

ROMÂNIA
JUDEȚUL BOTOȘANI
CONSILIUL JUDEȚEAN

Botoșani, Piața Revoluției 1-3, Cod postal: 710236, Tel: +40 231 514712, +40 231 514713, +40 231 514714;
Fax: +40 231 514715, +40 231 515020, +40 231 536155, +40 231 529220; Web: www.cjbotosani.ro; E-mail: consiliu@cjbotosani.ro



HOTĂRÂRE

**privind acordarea unui mandat special reprezentantului Județului Botoșani în
Adunarea Generală a Acționarilor societății NOVA APASERV S.A. Botoșani pentru
aprobarea bugetului de venituri și cheltuieli pentru anul 2019**

**Consiliul Județean Botoșani întrunit în ședință ordinară la data de 30.05.2019,
urmarea adresei societății NOVA APASERV S.A. Botoșani nr. 8585/25.04.2019,
înregistrată la Consiliul Județean Botoșani cu nr. 6273/25.04.2019;**

analizând Expunerea de motive a Președintelui Consiliului Județean Botoșani, nr. 7480
din 22.05.2019, prin care se propune acordarea unui mandat special în vederea aprobării
bugetului de venituri și cheltuieli al societății NOVA APASERV S.A. Botoșani pentru anul
2019;

având în vedere:

- Raportul de specialitate comun, nr. 7481 din 22.05.2019, al Compartimentului Corp Control și Guvernanță Corporativă, Direcției Servicii Publice și Direcției Buget-Finanțe, din cadrul aparatului de specialitate al Consiliului Județean Botoșani;

- Raportul de avizare al comisiei pentru activități economice, buget, finanțe, administrarea domeniului public și privat al județului, servicii publice și agricultură;

- Raportul de avizare al comisiei pentru administrația publică locală, juridică, disciplină, apărarea ordinii publice, respectarea drepturilor și libertăților cetățenilor, cooperare și parteneriate;

- Raportul de avizare al comisiei pentru amenajarea teritoriului și urbanism, lucrări publice, monumente istorice și de arhitectură, protecția mediului și turism;

- Hotărârea Consiliului Județean Botoșani nr. 74/26.05.2017 privind aprobarea desemnării reprezentantului Județului Botoșani în Adunarea Generală a Acționarilor a societății NOVA APASERV S.A. Botoșani;

- Decizia nr. 4 din 24.04.2019 a Consiliului de Administrație al societății NOVA APASERV S.A. Botoșani,

în conformitate cu art. 111 alin. (2) lit. e), art. 125 alin. (1) din Legea nr. 31/1990 privind societățile comerciale, republicată, art. 62 din Legea nr. 50/2019 a bugetului de stat pe anul 2019, art. 4 alin. (1) lit. d), art. 7 și art. 9 din Ordonanța Guvernului nr. 26/2013 privind întărirea disciplinei financiare la nivelul unor operatori economici la care statul sau unitățile administrativ-teritoriale sunt acționari unici ori majoritari sau dețin direct ori indirect o participație majoritară, cu modificările ulterioare, art. 12 alin. (2) lit. g), art. 15 alin. (4) din Actul Constitutiv al societății NOVA APASERV S.A. Botoșani;

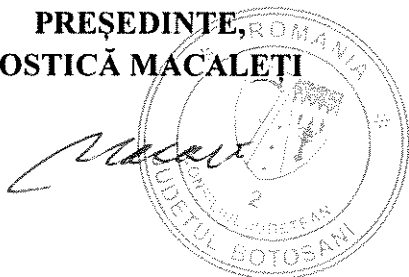
în temeiul art. 91 alin. (1) lit. a) și d), alin. (2) lit. d), alin. (5) lit. a) pct. 13 și art. 97 alin. (1) din Legea nr. 215/2001 privind administrația publică locală, republicată, cu modificările și completările ulterioare,

hotărăște:

Art. 1 Se acordă mandat reprezentantului Județului Botoșani în Adunarea Generală a Acționarilor societății NOVA APASERV S.A. Botoșani, pentru a exercita dreptul de vot în numele Județului Botoșani, în calitate sa de acționar, să voteze bugetul de venituri și cheltuieli pentru anul 2019 al societății NOVA APASERV S.A. Botoșani, cu excepția fondurilor destinate creșterii drepturilor bănești cuvenite membrilor consiliului de administrație și directorilor, drepturi care vor rămâne la nivelul lunii decembrie 2018.

Art. 2 Societatea NOVA APASERV S.A. Botoșani și persoana prevăzută la art. 1 vor duce la îndeplinire prevederile prezentei hotărâri.

PREȘEDINTE,
COSTICĂ MACALEȚI



CONTRASEMNEAZĂ:
SECRETAR AL JUDEȚULUI,
MARCEL-STELICĂ BEJENARIU

A handwritten signature in black ink, appearing to be 'M. Bejenariu', written over a faint circular stamp.




ROMÂNIA
JUDEȚUL BOTOȘANI
CONSILIUL JUDEȚEAN

Botoșani, Piața Revoluției 1-3, Cod postal: 710236, Tel: +40 231 514712, +40 231 514713, +40 231 514714;
Fax: +40 231 514715, +40 231 515020, +40 231 636155, +40 231 529220; Web: www.cjbotosani.ro; E-mail: consiliu@cjbotosani.ro

Anexă la
H.C.J. Botoșani nr. 81 din 30.05.2019
(nr. pag. = 22)

Bugetul de venituri și cheltuieli pe anul 2019 al
societății NOVA APASERV S.A. Botoșani


PREȘEDINTE,
COSTICĂ MACALEȚI



CONTRASEMNEAZĂ:
SECRETAR AL JUDEȚULUI,
MARCEL - STELICĂ BEJENARIU


Operatorul economic SC NOVA APASERV SA BOTOSANI
Sediul/Adresa BOTOSANI Bld. Mihai Eminescu nr. 34
Cod unic de înregistrare: 26161230

BUGETUL DE VENITURI ȘI CHELTUIELI pe anul 2019




mii lei

0	I	INDICATORI	Nr. rd.	Realizat/ Preliminar an precedent	Propuneri an curent aprobat	%	Estimări an 2020	Estimări an 2021	%	
				2018	2019		6=5/4	7	8	9=7/5
0	I	2	3	4	5	6=5/4	7	8	9	10
I.		VENITURI TOTALE (Rd.1=Rd.2+Rd.5+Rd.6)	1	43.104	47.029	109.1	47.499	47.976	101.0	101.0
	1	Venituri totale din exploatare, din care:	2	42.693	46.589	109.1	47.054	47.525	101.0	101.0
		a) subvenții, cf. prevederilor legale în vigoare	3			0.0				
		b) transferuri, cf. prevederilor legale în vigoare	4			0.0			0.0	0.0
	2	Venituri financiare	5	411	440	107.1	444	451	101.0	101.5
	3	Venituri extraordinare	6	0	0	0.0			x	x
II		CHELTUIELI TOTALE (Rd.7=Rd.8+Rd.20+Rd.21)	7	41.166	45.906	111.5	46.368	46.732	101.0	100.8
	1	Cheltuieli de exploatare, din care:	8	39.487	44.076	111.6	44.520	44.832	101.0	100.7
		A. cheltuieli cu bunuri și servicii	9	15.634	17.395	111.3	17.482	17.569	100.5	100.5
		B. cheltuieli cu impozite, taxe și vărsăminte asimilate	10	1.971	2.139	108.5	2.150	2.161	100.5	100.5
		cheltuieli cu personalul, din care:	11	24.578	26.009	105.8	23.888	24.002	91.8	100.5
		C0 Cheltuieli de natură salarială (Rd.13+Rd.14)	12	19.276	21.705	112.6	21.922	22.032	101.0	100.5
		C1 ch. cu salariile	13	18.068	19.489	107.9	19.684	19.782	101.0	100.5
		C2 bonusuri	14	1.208	2.216	183.4	2.238	2.249	101.0	100.5
		C3 alte cheltuieli cu personalul, din care:	15	3.367	2.347	69.7	0	0	0.0	0.0
		C. cheltuieli cu plăți compensatorii aferente disponibilizărilor de personal	16	0	0	0.0	0	0	0.0	0.0
		C4 Cheltuieli aferente contractului de mandat și a altor organe de conducere și control, comisii și comitete	17	1.090	1.046	96.0	1.046	1.046	100.0	100.0
		C5 Cheltuieli cu contribuțiile datorate de angajator	18	845	911	107.8	920	924	101.0	100.5
		D. alte cheltuieli de exploatare	19	-2.696	-1.467	54.4	1.000	1.100	-68.2	110.0
	2	Cheltuieli financiare	20	1.679	1.830	109.0	1.848	1.900	101.0	102.8
	3	Cheltuieli extraordinare	21	0	0	0.0	0	0	0.0	0.0
III		REZULTATUL BRUT (profit/pierdere)	22	1.938	1.123	57.9	1.131	1.244	100.7	110.0
IV		IMPOZIT PE PROFIT	23	396	228	57.5	230	350	101.0	152.3



0	1	INDICATORI	Nr. rd.	Realizat	Propuneri an	%	Estimări an	Estimări an	%	
				Preliminat an precedent 2018	curent aprobat 2019				9=7/5	10=8/7
3	4	5	6=5/4	7	8	9	10			
V		PROFITUL CONTABIL RĂMAS DUPĂ DEDUCEREA IMPOZITULUI PE PROFIT, din care:	24	1.542	895	58.0	901	894	100.7	99.2
1		Rezerve legale	25	77	45	58.0	45	45	100.7	99.2
2		Alte rezerve reprezentând facilități fiscale prevăzute de lege	26			0.0	0		0.0	0.0
3		Acoperirea pierderilor contabile din anii precedenți	27	1.465	850	58.0	859	849	101.0	98.9
4		Constituirea surselor proprii de finanțare pentru proiectele cofinanțate din împrumuturi externe, precum și pentru constituirea surselor necesare rambursării ratelor de capital, plății dobânzilor, comisionelor și altor costuri aferente acestor împrumuturi	28			0.0	0		-	-
5		Alte repartizări prevăzute de lege	29			0.0	0		-	-
6		Profitul contabil rămas după deducerea sumelor de la Rd. 25, 26, 27, 28, 29	30	0	0		0		0.0	0.0
7		Participarea salariaților la profit în limita a 10% din profitul net, dar nu mai mult de nivelul unui salariu de bază mediu lunar realizat la nivelul operatorului economic în exercițiul financiar de referință	31			0.0	0		-	-
8		Minimum 50% vărsăminte la bugetul de stat sau local în cazul regiilor autonome, ori dividende covenite acționarilor. În cazul societăților/ companiilor naționale și societăților cu capital integral sau majoritar de stat, din care:	32			0.0	0		-	-
	a)	- dividende covenite bugetului de stat	33			0.0	0		-	-
	b)	- dividende covenite bugetului local	33a			0.0	0		-	-
	c)	- dividende covenite altor acționari	34			0.0	0		-	-
9		Profitul nerepartizat pe destinațiile prevăzute la Rd.31 - Rd.32 se repartizează la alte rezerve și constituie sursă proprie de finanțare	35	0	0		0	0	0.0	0.0
VI		VENITURI DIN FONDURI EUROPENE	36	201	200	99.5	10	0	5.0	0.0
VII		CHELTUIELI ELIGIBILE DIN FONDURI EUROPENE, din care:	37	23,134	100,725	435.4	56,219	0	55.8	0.0
	a)	cheltuieli materiale	38			0.0	0		0.0	0.0
	b)	cheltuieli cu salariile	39			0.0	0		0.0	0.0
	c)	cheltuieli privind prestațiile de servicii	40			0.0	0		0.0	0.0
	d)	cheltuieli cu reclama și publicitate	41			0.0	0		0.0	0.0
	e)	alte cheltuieli	42			0.0	0		0.0	0.0
VIII		SURSE DE FINANȚARE A INVESTIȚIILOR, din care:	43	26,370	105,398	399.7	60,497	4,478	57.4	7.4



G	I	INDICATORI	Nr. rd.	Realizat	Propuneri an	%	Estimări an	Estimări an	%	
				Preliminat an precedent 2018	curent aprobat 2019				9=7/5	10=8/7
3	4	5	6=5/4	7	8	9	10			
	1	Alocații da la buget	44	2.748	14.038	510.8	7.977	0	56.8	0.0
		alocații bugetare aferente plății angajamentelor din anii anteriori	45			0.0				
IX		CHELTUIELI PENTRU INVESTITII	46	26.370	105.398	399.7	60.497	4.478	57.4	7.4
X		DATE DE FUNDAMENTARE	47							
	1	Nr. de personal prognozat la finele anului	48	551	551	100.0	551	551	100.0	100.0
	2	Nr. mediu de salariați total	49	491	500	101.8	510	520	102.0	102.0
	3	Câștigul mediu lunar pe salariat (lei/persoană) determinat pe baza cheltuielilor de natură salarială ^{**1}	50	3.242	3.362	103.7	3.364	3.381	100.1	100.5
	4	Câștigul mediu lunar pe salariat (lei/persoană) determinat pe baza cheltuielilor de natură salarială, recalculat cf. Legii anuale a bugetului de stat ^{**2}	51	3.318	3.415	104.1	3.427	3.439	100.5	100.5
	5	Productivitatea muncii în unități valorice pe total personal mediu (mii lei/persoană) (Rd.2/Rd.49)	52	87	93	107.2	92	91	99.0	99.1
	6	Productivitatea muncii în unități valorice pe total personal mediu recalculată cf. Legii anuale a bugetului de stat	53	87	93	107.2	92	91	99.0	99.1
	7	Productivitatea muncii în unități fizice pe total personal mediu (cantitate produse finite/ persoană)	54	25.103	25.927	103.3	26.057	26.187	100.5	100.5
	8	Cheltuieli totale la 1000 lei venituri totale (Rd.7/Rd.1)x1000	55	955	976	102.2	976	974	100.0	99.8
	9	Plăți restante	56	2.266	670	29.6	500	500	74.6	100.0
	10	Creanțe restante	57	9.548	7.952	83.3	7.352	6.852	92.3	93.2

^{**1} Rd.50 = Rd.154 din Anexa de fundamentare nr. 2

^{**2} Rd.51 = Rd.155 din Anexa de fundamentare nr. 2

Director General,

cs.jr. Petru Albert T...



Director Economic,


ec. Marcela Daniela Jitarasu

ANEXA nr. 2: Detalierea Indicatorilor economico-financiari prevăzuți în bugetul de venituri și cheltuieli și repartizarea pe trimestre a acestora


AUTORITATEA ADMINISTRAȚIEI PUBLICE CENTRALE/LOCALE: CONSILIUL JUDEȚEAN BOTOSANI
 Operatorul economic SC NOVA APASERV SA BOT
 Sediul/Adresa BOTOSANI BLD.MIHAI EMINESCU
 Cod unic de înregistrare 26161230

Detalierea Indicatorilor economico-financiari prevăzuți în bugetul de venituri și cheltuieli și repartizarea pe trimestre a acestora /2019

- mii lei -




B	I	INDICATORI	Nr. rd.	Realizat an 2017	Prevederi an precedent 2018		Propuneri an curent 2019				%	
					aprobat conf. hot. AGA	Preliminat Realizat	din care:				7 = 6/5	8=5/3a
							Trim I	Trim II	Trim III	An		
1	2	3	3a	4	5	6a	6b	6c	6	7	8	
L		VENITURI TOTALE (Rd.2+Rd.22+Rd.28)	1	42.966	43.288	43.104	11.618	11.792	11.792	47.029	109.1	100.3
	i	<i>Venituri totale din exploatare</i> (Rd.3+Rd.8+Rd.9+Rd.12+Rd.13+Rd.14), din care:	2	42.396	42.706	42.693	11.508	11.682	11.682	46.589	109.1	100.7
	a)	din producția vândută (Rd.4+Rd.5+Rd.6+Rd.7), din care:	3	40.835	41.142	41.012	11.093	11.267	11.267	44.894	109.5	100.4
		a1) din vânzarea produselor	4									
		a2) din servicii prestate	5	40.823	41.126	40.988	11.087	11.261	11.261	44.870	109.5	100.4
		a3) din redevențe și chirii	6	12	16	24	6	6	6	24	100.0	200.0
		a4) alte venituri	7									
	b)	din vânzarea mărfurilor	8									
	c)	din subvenții și transferuri de exploatare aferente cifrei de afaceri nete (Rd.10+Rd.11), din care:	9									
		c1) subvenții cf. prevederilor legale în vigoare	10									
		c2) transferuri cf. prevederilor legale în vigoare	11									
	d)	din producția de imobilizări	12	716	720	707	170	170	170	710	100.4	98.7
	e)	venituri aferente costului producției în curs de execuție	13		0							
	f)	alte venituri din exploatare (Rd.15+Rd.16+Rd.19+Rd.20+Rd.21), din care:	14	842	844	974	245	245	245	985	101.1	115.7
		f1) din amenzi și penalități	15	645	640	636	165	165	165	660	103.8	98.6
		f2) din vânzarea activelor și alte operații de capital (Rd.18+Rd.19), din care:	16		0							
		- active corporale	17		0							
		- active necorporale	18		0							
		f3) din subvenții pentru investiții	19	196	200	201	50	50	50	200	99.5	102.6
		f4) din valorificarea certificatelor CO2	20		0							
		f5) alte venituri	21	1	4	137	30	30	30	125	91.2	117.00
	2	<i>Venituri financiare</i> (Rd.23+Rd.24+Rd.25+Rd.26+Rd.27), din care:	22	570	582	411	110	110	110	440	107.1	72.1
		a) din imobilizări financiare	23		0							
		b) din investiții financiare	24									
		c) din diferențe de curs	25	559	570	366	100	100	100	400	109.3	65.5
		d) din dobânzi	26		0							




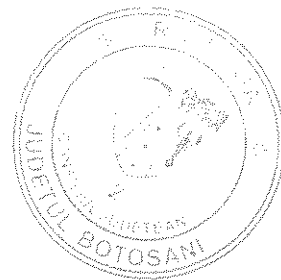
0	1	INDICATORI	Nr. rd.	Realizat an 2017	Prevederi an precedent 2016		Propuneri an curent 2019				7 = 6%	8 = 5/8a
					aprobat conf. hot. AGA	Prelimitat Realizat	din care:					
							Trim I	Trim II	Trim III	An		
3	4	5	6a	6b	6c	6	7	8				
	e1	alte venituri financiare	27	11	12	45	10	10	10	40	88.9	469.1
	3	Venituri extraordinare	28		0	0						
B		CHELTUIELI TOTALE (Rd.30+Rd.131+Rd.139)	29	39.006	42.098	41.166	10.986	11.490	11.786	45.906	111.5	105.5
	1	Cheltuieli de explonare (Rd.31+Rd.79+Rd.86+Rd.120), din care:	30	37.079	40.238	39.487	10.666	10.695	11.666	44.076	111.6	106.5
		A Cheltuieli cu bunuri și servicii (Rd.32+Rd.40+Rd.46), din care:	31	14.791	14.292	15.634	4.455	4.708	3.957	17.395	111.3	105.7
	A1	Cheltuieli privind stocurile (Rd.33+Rd.34+Rd.37+Rd.38+Rd.39), din care:	32	8.713	8.675	9.452	2.786	2.695	2.530	10.640	112.6	108.5
	a)	cheltuieli cu materiile prime	33	0	0							
	b)	cheltuieli cu materialele consumabile, din care:	34	3.551	3.478	3.696	830	960	795	3.700	100.1	104.1
		b1) cheltuieli cu piesele de schimb	35	202	200	269	60	60	60	240	89.2	133.2
		b2) cheltuieli cu combustibili	36	714	720	759	195	195	195	780	102.6	106.3
	c)	cheltuieli privind materialele de natura obiectelor de inventar	37	355	242	351	98	85	85	340	96.9	98.9
	d)	cheltuieli privind energia și apa	38	4.822	4.955	5.405	1.858	1.650	1.650	6.600	122.1	122.1
	e)	cheltuieli privind mărfurile	39		0							
	A2	Cheltuieli privind serviciile executate de terți (Rd.41+Rd.42+Rd.45), din care:	40	2.768	2.529	2.150	564	790	849	2.678	124.6	77.7
	a)	cheltuieli cu întreținerea și reparațiile	41	2.040	1.779	1.418	374	600	600	1.800	126.9	69.5
	b)	cheltuieli privind chiria (Rd.43+Rd.44) din care:	42	570	570	574	145	145	204	698	121.6	100.7
		b1) - către operatori cu capital integral/majoritar de stat și privat	43	570	570	574	145	145	204	698	121.6	100.7
		b2) - către operatori cu capital privat	44		0							
	c)	prime de asigurare	45	158	180	158	45	45	45	180	113.9	100.0
	A3	Cheltuieli cu alte servicii executate de terți (Rd.47+Rd.48+Rd.50+Rd.57+Rd.62+Rd.63+Rd.67+Rd.68+Rd.69+Rd.78), din care:	46	3.310	3.088	4.032	1.105	1.223	578	4.077	101.1	121.8
	a)	cheltuieli cu colaborarii	47		0							
	b)	cheltuieli privind comisiunile și onorariul, din care:	48	137	154	151	40	40	40	160	106.0	110.2
		b1) cheltuieli privind consultanța juridică	49	137	154	151	40	40	40	160	106.0	110.2
	c)	cheltuieli de protocol, reclamă și publicitate (Rd.51+Rd.53), din care:	50	109	119	108	25	32	32	120	111.1	99.1
		c1) cheltuieli de protocol, din care:	51	18	19	11	5	5	5	20	181.8	61.1
		- lichete capou potrivit Legii nr. 193/2006, cu modificările ulterioare	52		0							
		c2) cheltuieli de reclamă și publicitate, din care:	53	91	100	97	20	27	27	100	103.1	106.6
		- ch. de promovare a produselor	56		0							

0	1	INDICATORI	Nr. rd.	Realizat an 2017	Prevederi an precedent 2018		Propuneri an curent 2019				7 = 6/5	8=5/3a
					aprobat conf. hot. AGA	Preliminat Realizat	din care:					
							Trim I	Trim II	Trim III	An		
3	3a	4	5	6a	6b	6c	6	7	8			
	d1	Ch. cu sponsorizarea, potrivit O.U.G. nr. 2/2015 (Rd.58+Rd.59+Rd.61), din care:	57	1	3	1	0	1	1	2	200.0	100.0
	d1)	ch. de sponsorizare în domeniul medical și sănătate	58		0							
	d2)	ch. de sponsorizare în domeniile educație, învățământ, social și sport. din care:	59	1	3	1	0	1	1	2	200.0	100.0
	d3)	- pentru cluburile sportive	60		0							
	d4)	ch. de sponsorizare pentru alte acțiuni și activități	61		0							
	e1	cheltuieli cu transportul de bunuri și persoane	62	60	60	55	15	15	15	60	109.1	91.7
	f)	cheltuieli de deplasare, detașare, transfer, din care:	63	175	200	154	40	40	40	160	103.9	88.0
		- cheltuieli cu diurna (Rd.65-Rd.66), din care:	64	0	0	0	0	0	0	0		
		- internă	65		0							
		- externă	66		0							
	g)	cheltuieli postale și taxe de telecomunicații	67	179	202	228	50	55	60	125	98.7	127.4
	h)	cheltuieli cu serviciile bancare și asimilate	68	151	150	106	35	40	40	150	141.5	70.2
	i)	alte cheltuieli cu serviciile executate de terți, din care:	69	2.498	2.200	3.229	900	1.000	350	3.200	99.1	129.3
	i1)	cheltuieli de asigurare și pază	70	658	1.036	1.112	300	300	300	1.200	107.9	169.0
	i2)	cheltuieli privind întreținerea și funcționarea tehnicii de calcul	71	106	112	112	26	26	30	112	100.0	105.7
	i3)	cheltuieli cu pregătirea profesională	72	62	60	37	15	15	15	60	162.2	59.7
	i4)	cheltuieli cu reevaluarea imobilizărilor corporale și necorporale, din care:	73		0							
	i5)	cheltuieli cu prestațiile efectuate de filiale	75		0							
	i6)	cheltuieli privind recrutarea și plasarea personalului de conducere cf. Ordonanței de urgență a Guvernului nr. 109/2011	76	30	0						0.0	




0	1	INDICATORI	Nr. rd	Realizat an 2017	Prevederi an precedent 2018		Propuneri an curent 2019				%	8=5/3a
					aprobat conf. hot. AGA	Preliminat Realizat	din care:					
							Trim I	Trim II	Trim III	An		
3a	4	5	6a	6b	6c	6	7	8				
	C4	Cheltuieli aferente contractului de mandat și a altor organe de conducere și control, comisii și comitete (Rd.105+Rd.106+Rd.111 + Rd.112), din care:	104	966	1.161	1.090	254	269	261	1.046	96.0	112.8
		a) pentru directori/directorat	105	796	997	945	215	215	215	861	91.1	118.7
		- componenta fixa	106	513	641	608	140	140	140	562	92.4	118.5
		- componenta variabilă	107	283	356	337	75	75	75	299	88.7	119.1
		b) pentru consiliul de administrație/consiliul de supraveghere, din care:	108	141	133	114	31	46	38	154	135.1	80.9
		- componenta fixa	109	115	123	114	31	33	38	141	123.7	99.1
		- componenta variabilă	110	26	10	0		13		13	x	0.0
		c) pentru AGA și cenzori	111	26	31	31	8	8	8	31	100.0	119.2
		d) pentru alte comisii și comitete constituite potrivit legii	112	3	0	0				x		0.0
	C5	Cheltuieli cu contribuțiile datorate de angajat	113	4.646	887	845	228	228	228	911	107.8	18.2
	D.	Alte cheltuieli de exploatare (Rd.115+Rd.118+Rd.119+Rd.120+Rd.121+Rd.122), din care:	114	-3.352	-3.629	-2.696	-868	-867	66	-1.467	54.4	80.4
	a)	cheltuieli cu majorări și penalități (Rd.122+Rd.123), din care:	115	154	176	167	50	50	30	150	89.8	108.4
		- către bugetul general consolidat	116	47	32	40	10	10	10	40	100.0	85.1
		- către alți creditori	117	107	144	127	40	40	20	110	86.6	118.7
	b)	cheltuieli privind activele imobilizate	118		0							
	c)	cheltuieli aferente transferurilor pentru plata personalului	119		0							
	d)	alte cheltuieli	120		0							
	e)	ch. cu amortizarea imobilizărilor corporale și necorporale	121	672	696	693	183	183	183	730	105.3	108.1
	f)	ajustări și deprecieri pentru pierdere de valoare și provizioane (Rd.123-Rd.126), din care:	122	-4.178	-4.500	-3.556	-1.100	-1.100	-147	-2.347	66.0	85.1
	f1)	cheltuieli privind ajustările și provizioanele	123	0	0					0.0		
	f1.1)	- provizioane privind participarea la profit a salariaților	124		0							
	f1.2)	- provizioane în legătură cu contractul de mandat	125	0	0					0.0		
	f2)	venituri din provizioane și ajustări pentru depreciere sau pierdere de valoare, din care:	126	4.178	4.500	3.556	1.100	1.100	147	2.347	66.0	85.1
	f2.1)	din anularea provizioanelor (Rd.128+Rd.129+Rd.130), din care:	127	0	0	0	0	0	0	0	x	x





0	1	INDICATORI	Nr. rd.	Realizat an 2017	Prevederi an precedent 2015		Propuneri an curent 2019				%		8=5/3a
					aprobat conf. hot. AGA	Preliminat Realizat	din care:				7 = 6/5	7	
							Trim I	Trim II	Trim III	An			
6a	6b	6c	6	7	8								
		- din participarea salariiilor la profit	128	0	0						0.0	x	
		- din deprecierea imobilizărilor corporale și a activelor circulante	129		0								
		- venituri din alte provizioane	130		0								
2		Cheltuieli financiare (Rd.132+Rd.135+Rd.138), din care:	131	1.927	1.860	1.679	320	795	120	1.830	120.4	114.9	
	a)	cheltuieli privind dobânzile, din care:	132	734	734	922	40	515	40	1.110	120.4	125.6	
	a1)	aferețe creditelor pentru investiții	133	734	718	843		475		950	112.7	114.9	
	a2)	aferețe creditelor pentru activitatea curentă	134		16	79	40	40	40	160			
	b)	cheltuieli din diferențe de curs valutar, din care:	135	1.193	761	413	200	200	0	400	96.9	34.6	
	b1)	aferețe creditelor pentru investiții	136	1.193	761	413	200	200	0	400	96.9	34.6	
	b2)	aferețe creditelor pentru activitatea curentă	137		0								
	c)	alte cheltuieli financiare	138		345	344	80	80	80	320	93.0	x	
3		Cheltuieli extraordinare	139		0								
III		REZULTATUL BRUT (profit/pierdere) (Rd.1- Rd.29)	140	3.960	1.190	1.938	633	302	6	1.123	57.9	48.9	
		venituri neimpozabile	141	0	0								
		cheltuieli nedeductibile fiscale	142	346	300	664	75	75	75	300	45.2	191.9	
IV		IMPOZIT PE PROFIT	143	689	236	396	113	60	13	228	57.5	57.5	
V		DATE DE FUNDAMENTARE			0								
		Venituri totale din exploatare, din care: (Rd.2)	144	42.396	42.706	42.693	11.508	11.682	11.682	46.589	109.1	100.7	
	a)	- venituri din subvenții și transferuri	145		0								
	b)	- alte venituri care nu se iau în calcul la determinarea productivității muncii, cf. Legii anuale a bugetului de stat	146		0								
2		Cheltuieli de natură salarială (Rd.87), din care: **)	147	14.036	20.924	19.276	4.812	4.972	6.172	21.705	112.6	137.3	
	a)	sal min	148	562	672	676	x	x	x	918	135.8	120.3	
	b)	reînțep	149	239	625	625	x	x	x	1.288	156.1	345.2	
	c)	transfer cote	150		3.115	3.137	x	x	x	0	0.0	x	
3		Cheltuieli cu salariile (Rd.88)	151	13.804	19.623	18.066	4.466	4.293	5.458	19.489	107.9	130.9	
4		Nr. de personal prognozat la finele anului	152	526	551	551	551	551	551	551	100.0	104.4	
5		Nr. mediu de salariați	153	493	535	491	492	495	500	500	101.8	99.6	
6	a)	Căștigul mediu lunar pe salariat (lei/persoană) determinat pe baza cheltuielilor de natură salarială [(Rd.147 - rd.93* - rd. 98)/Rd. 153]/12* 1000 (s-a luat în calcul întreaga categorie de bonusuri)	154	2.333	3.056	3.067	X	X	X	3.362	109.6	131.4	



0	1	INDICATORI	Nr. rd.	Realizat an 2017	Prevederi an precedent 2018		Propuneri an curent 2019				%	8=5/3a	
					aprobat conf. hot. AGA	Preliminat Realizat	din care:						
							Trim I	Trim II	Trim III	An			
3a	4	5	6a	6b	6c	6	7						
6	a)	Căștigul mediu lunar pe salariat (lei/persoană) determinat pe baza cheltuielilor de natură salarială [(Rd.147 - rd.93* - rd.98) Rd.153] 12* 1000 (s-a luat în calcul doar cheltuielile sociale)	154 bis	3.362	3.226	3.242					3.584	110.6	137.2
	b)	Căștigul mediu lunar pe salariat (lei/persoană) determinat pe baza cheltuielilor de natură salarială recalculează cf. Legii anuale a bugetului de stat	155	2.227	2.354	2.378	X	X	X		2.415	104.1	104.1
7	a)	Productivitatea muncii în unități valorice pe total personal mediu (mii lei/persoană)(Rd.2/Rd.153)	156	86	80	87	X	X	X		93	107.2	101.1
	b)	Productivitatea muncii în unități valorice pe total personal mediu recalculează cf. Legii anuale a bugetului de stat	157	86	80	87	X	X	X		93	107.2	101.1
	c)	Productivitatea muncii în unități fizice pe total personal mediu (cantitate produse finite/persoană) W=QPF/Rd.153	158	25.645	23.034	25.103	X	X	X		25.027	103.3	97.1
	c1)	Elemente de calcul al productivității muncii în unități fizice, din care	159		0		X	X	X				
		- cantitatea de produse finite (QPF)	160	12.741.720	12.323.160	12.325.638	X	X	X		12.963.680	105.2	96.7
		- preț mediu (p)	161	3,1	3,3	3,3	X	X	X		3,4	103,8	105,5
		- valoare=QPF x p	162	39.980.219	40.264.808	40.293.486	X	X	X		44.005.505	109,2	100,8
		- pondere în venituri totale de exploatare = Rd.159/Rd.2	163	94	0	94	X	X	X		94	100,5	89,7
8		Plăți restante	164	1.471	1.400	1.266	3.300	1.100	900		670	30	154.0
9		Creanțe restante, din care:	165	7.849	7.671	9.548	8.850	8.700	8.500		7.952	83	121.6
		- de la operatori cu capital integral/majoritar de stat	166	367	300	366	300	234			100	27,3	89,7
		- de la operatori cu capital privat	167	157	225	244	130	104			49	20,1	155,4
		- de la bugetul de stat	168		0								
		- de la bugetul local	169		0								
		- de la alte entități	170	7.325	7.146	8.938	8.420	8.362	8.500		7.803	87,3	122,0
10		Credite pentru finanțarea activității curente (soldul rămas de rambursat)	171	0	0	3.000		0			3.000	100,0	x

Director General
 cs.jr. Petru Albert




Director Economic,

ec. Marcela Daniela Jitarasu

ANEXA nr. 3: Gradul de realizare a veniturilor totale

- mli lei -


Nr. crt.	Indicatori	Prevederi an 2017		%	Prevederi an precedent 2018		%
		Aprobat	Realizat		Aprobat	Realizat	
0	1	2	3	4 = 3/2	5	6	7=6/5
1.	Venituri totale (rd.1 + rd.2 + rd.3) ^{*)} , din care:	42963	42966	100	43288	43104	100
1	Venituri din exploatare ^{*)}	42062	42396	101	42706	42693	100
2	Venituri financiare	901	570	63	582	411	71
3	Venituri extraordinare		0	0			0



^{*)}Veniturile totale și veniturile din exploatare vor fi diminuate cu sumele primite de la bugetul de stat.


Director General,

cs.jr. Petru Albert Tanasa



Director Economic,


ec. Marcela Daniela Jitarasu



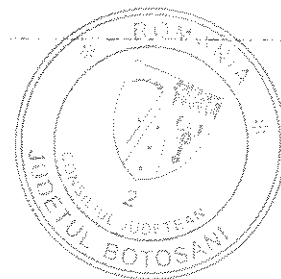
ANEXA nr. 4: Programul de Investiții, dotări și sursele de finanțare

- mii lei -


0	1	INDICATORI	Data finalizării investiției	an precedent 2016		Valoare		
				Aprobat	Realizat Preliminat	an 2019	an 2020	an 2021
0	1	2	3	4	5	6	7	8
I		SURSE DE FINANȚARE A INVESTIȚIILOR. din care:		202,769	26,370	105,398	60,497	4,478
	1	Surse proprii, din care:		3,696	2,610	4,673	4,278	4,478
		a) - amortizare. Inklusiv imp profit.redev		2,507	1,298	3,550	3,147	3,234
		b) - profit		1,190	1,312	1,123	1,131	1,244
	2	Alocații de la buget		50,427	2,748	14,038	7,977	0
	3	Credite bancare, din care:		17,453	4,814	7,140	3,038	0
		a) - interne						
		b) - externe		17,453	4,814	7,140	3,038	
	4	Alte surse, din care:		131,192	16,198	79,547	45,204	0
		disponibil cont lid si cont rezerva		626	626			
		rambursare TVA		4,057				
		fonduri coeziune		126,510	15,572	79,547	45,204	0
II		CHELTUIELI PENTRU INVESTIȚII. din care:		202,769	26,370	105,398	60,497	4,478
	1	Investiții în curs. din care:		192,460.69	23,134.00	99,167.00	42,198	0
		a) pentru bunurile proprietatea privată a operatorului economic:						
		- (denumire obiectiv)						
		- (denumire obiectiv)						
		b) pentru bunurile de natura domeniului public al statului sau al unității administrativ teritoriale:		192,461	23,134	99,167	42,198	0
		Îmbunătățirea STAP Catamarasti si Bucecea	29/12/2017	1,064	3	0		
		Extinderea si reabilitarea STAP Stefanesti	05/12/2016		0	0		
		Reabilitarea si extinderea SEAU Dorohoi	30/05/2017		0	0		
		Construirea SEAU Flamanzi si Vorona	11/06/2019	473	0	971		
		Extinderea rețelilor de apa si canalizare in ZAA/aglomerarea Botosani	31.12.2019	15,406	2,230	11,220		
		Extinderea si reabilitarea rețelilor de apa si canalizare in ZAA/ aglomerarea Dorohoi BT-CL-06	31.12.2019	78,422	9,599	46,302	10,000	
		Extinderea rețelilor de apa si canalizare in ZAA/aglomerarea Flamanzi	31.12.2019	44,714	9,500	27,294		
		Extinderea rețelilor de canalizare in aglomerarea Vorona	31.12.2020	44,309	0	10,000	32,198	



0	1	INDICATORI	Data finalizării investiției	an precedent 2018		Valoare		
				Aprobat	Realizat / Preliminat	an 2019	an 2020	an 2021
0	1	2	3	4	5	6	7	8
		Construirea conductei de aductiune de la STAP Stefanesti la Saveni si devierea conductelor de aductiune in zona alunecarilor de teren Leorda	23/07/2018	4.240	893	0		
		Asistenta Tehnica pentru Proiectare si Managementul Proiectului	31/03/2018	778	269	1.105		
		Asistenta Tehnica pentru Supervizarea Lucrarilor	30/10/2018	865	640	2.275		
		Servicii de audit	22/08/2016			0		
		Achiziții de echipamente (dotari UIP)	08/08/2012			0		
		Achiziții de echipamente si software pentru GIS	04/01/2016			0		
		Alte cheltuieli, din care :		2,190	0	0	0	0
		cheltuieli salarii UIP				0		
		cheltuieli pentru obtinerea de avize, acorduri si autorizatii, comisioane, taxe, cote legale	31/01/2020	2,190	0	0		
		cheltuieli diverse si neprevazute	31/01/2020	0		0		
		c) pentru bunurile de natura domeniului privat al statului sau al unității administrativ teritoriale:						
		- (denumire obiectiv)						
		d) pentru bunurile luate in concesiune, inchiriate sau in locație de gestiune, exclusiv cele din domeniul public sau privat al statului sau al unității administrativ teritoriale:						
		- (denumire obiectiv)						
		Investiții noi, din care:		6,311	249	2,253	14,521	500
		a) pentru bunurile proprietatea privata a operatorului economic:						
		- (denumire obiectiv)						
	2	Investiții noi, din care:		5,987	0	1,558	14,021	0
		a) pentru bunurile proprietatea privata a operatorului economic:						
		- (denumire obiectiv)						
		- (denumire obiectiv)						
		b) pentru bunurile de natura domeniului public al statului sau al unității administrativ teritoriale:		5,987	0	1,558	14,021	




0	1	INDICATORI	Data finalizării investiției	an precedent 2018		Valoare		
				Aprobat	Realizat/ Preliminat	an 2019	an 2020	an 2021
0	1	2	3	4	5	6	7	8
		Asistenta tehnica pentru pregatirea aplicatiei de finantare si a documentatiilor de atribuire pentru proiectul regional de dezvoltare a infrastructurii de apa si apa uzata din judetul Botosani, in perioada 2014-20120		5,364		1.558	14,021	
		Continuare Asistenta Tehnica pentru Proiectare si Managementul Proiectului		503		0		
		Continuare Asistenta Tehnica pentru Supervizarea Lucrarilor		120		0		
		c) pentru bunurile de natura domeniului privat al statului sau al unității administrativ teritoriale:						
		- (denumire obiectiv)						
		- (denumire obiectiv)						
		d) pentru bunurile luate în concesiune, închiriate sau în locație de gestiune, exclusiv cele din domeniul public sau privat al statului sau al unității administrativ teritoriale:						
		- (denumire obiectiv)						
		- (denumire obiectiv)						
	3	Investiții efectuate la imobilizările corporale existente (modernizări), din care:		324	249	695	500	500
		a) pentru bunurile proprietatea privată a operatorului economic:						
		- (denumire obiectiv)						
		- (denumire obiectiv)						
		b) pentru bunurile de natura domeniului public al statului sau al unității administrativ teritoriale:						
		- (denumire obiectiv)						
		- (denumire obiectiv)						
		c) pentru bunurile de natura domeniului privat al statului sau al unității administrativ teritoriale:		324	249	695	500	500
		lista inv. Proprii		324	249	695	500	500
		- (denumire obiectiv)						



0	1	INDICATORI	Data finalizării investiției	an precedent 2018		Valoare		
				Aprobat	Realizat Preliminat	an 2019	an 2020	an 2021
0	1	2	3	4	5	6	7	8
		d) pentru bunurile luate în concesiune, închiriate sau în locație de gestiune, exclusiv cele din domeniul public sau privat al statului sau al unității administrativ teritoriale:						
		- (denumire obiectiv)						
		- (denumire obiectiv)						
	4	Dotări (alte achiziții de imobilizări corporale)		594	212	500	300	500
	5	Rambursări de rate aferente creditelor pentru investiții, din care:		3,404	2,775	3,478	3,478	3,478
		a) - interne						
		ta)- externe		3,404	2,775	3,478	3,478	3,478

Director General,


cs.jr. Petru Jitarasu



Director Economic,

ec. Marcela Daniela Jitarasu


**ANEXA nr. 5: Măsuri de îmbunătățire a rezultatului brut și de
reducere a plăților restante**




- mii lei -

Nr. crt.	Măsuri	Termen de realizare	An precedent 2018		An curent 2019		An 2020		An 2021		
			Influențe (+/-)		Influențe (+/-)		Influențe (+/-)		Influențe (+/-)		
			Rezultat brut	Plăți restante	Rezultat brut	Plăți restante	Rezultat brut	Plăți restante	Rezultat brut	Plăți restante	
0	1	2	3	4	5	6	7	8	9	10	
Pct. I	Măsuri de îmbunătățire a rezultatului brut și de reducere a plăților restante										
1	Măsuri de reducere a plăților restante ca urmare a recuperării creanțelor	x	x			-1596			-170		-500
2	Măsura 2										
	Măsuri privind majorarea capitalului social	x	x								
	TOTAL pct. I	x	x			-1596	0	-170			-500
Pct. II	Cauze care diminuează efectul măsurilor prevăzute la pct. I										
2	îmbunătățire a gradului de colectare a creanțelor	x	x			1596		170			500
	realizarea rezultatului brut	x	x		1.123		8			113	
	TOTAL pct. II	x	x		1.123	1596	8	170		113	500
Pct. III	TOTAL GENERAL pct. I + pct. II	x	x		1.123	0	8	0		113	0

Director General,
cs. jr. Petru Albert T...



Director Economic,
ec. Marcela Daniela Jitarasu




CREȘTERI												
	prevăzut 2017	realizat 2017	fond salarii aprobat prin rectificat 2018	realizat 2018	redim. fd sal prev 2018 de la 535 la 500	prevăzut 2019 total din care:	art.62 2(a) salar mim.	art 62 2(b) reintregire inclusiv econ.	art. 1(a) creștere în funcție de Indicele W	alte creșteri	fond salarii 2019	impact fata de fondul de salarii aprob. 2018
	20840											
	25737	23782	27472	24578	26090	-81	918	1288	190	-2477	26009	-1462
C0	15646	14038	20924	19276	19555	2150	918	1251	190	-209	21705	781
C1	15488	13804	19623	18068	18339	1150	918	251	190	-209	19489	-133
	11611	10418	14676	13889	13716	1064	719	201	144		14780	104
	3449	3000	4213	3730	3937	10	150	30	39	-209	3948	-265
	428	386	734	449	686	76	49	20	7		762	28
C2	158	234	1301	1208	1216	1000		1000	0		2216	915
	158	64	198	177	185	15		15			200	2
	0	170	1103	1031	1031	301		301			1332	229
	0	0	0			684		684			684	684
	0	0	0									
	0	0	0									
C3	4173	4132	4500	3367	4500	-2153				-2153	2347	-2153
	0	0	0								0	
	4173	4132	4500	3367	4500	-2153				-2153	2347	-2153
	0	0	0									
C4	1021	966	1161	1090	1161	-115				-115	1046	-115
	798	796	996	945	996	-135				-135	861	-135
	157	141	133	114	133	21				21	154	21
	26	26	31	31	31	0				0	31	0

Propunere Plan fizic-valoric pentru anul 2019

Tip	2019 plan				2018 plan				procente		
	apa	can	met	met	apa	can	met	met	apa	can	met
Balanta	4,944,960	3,971,280	1,399,200	4,932,720	3,963,000	921,120			100.25%	100.21%	151.90%
Fizic m.c.	717,240	577,440	295,920	719,760	570,120	209,040			99.65%	101.28%	141.56%
Fizic m.c.	125,160	78,960	0	133,440	83,160	0			93.79%	94.95%	0.00%
Fizic m.c.	212,040	72,960	10,800	214,320	72,840	7,200			98.94%	100.16%	150.00%
Fizic m.c.	518,400	39,240	0	458,280	38,160	0			113.12%	102.83%	0.00%
Total Fizic m.c.	6,517,800	4,739,880	1,705,920	6,458,520	4,727,280	1,137,360			100.92%	100.27%	149.99%
Valoric lei	19,479,475	11,295,346	3,979,686	18,300,391	11,017,140	2,560,714			106.44%	102.53%	155.41%
Valoric lei	2,825,394	1,642,389	841,673	2,670,310	1,584,934	581,131			105.81%	103.63%	144.83%
Valoric lei	493,038	224,583	0	495,062	231,185	0			99.59%	97.14%	0.00%
Valoric lei	835,280	207,517	30,403	795,127	202,495	20,016			105.05%	102.48%	151.89%
Valoric lei	2,042,112	111,609	0	1,700,219	106,085	0			120.11%	105.21%	0.00%
Total Valoric lei	25,675,299	13,481,444	4,851,762	23,961,109	13,141,838	3,161,861			107.15%	102.58%	153.45%
		valoric	44,008,505	40,264,808							109.30%
		fizic	12,963,600	12,323,160							105.19704

cifra de af.	25%		25%		25%		total
	tr.i	tr.ii	tr.iii	tr.iv	total		
fizic	3,240,900	3,240,900	3,240,900	3,240,900	12,963,600		
valoric	10,872,082	11,045,579	11,045,579	11,045,579	44,008,819		
alte activ.	215,196	215,196	215,196	215,196	860,786		
total	11,087,278	11,260,775	11,260,775	11,260,775	44,869,605		

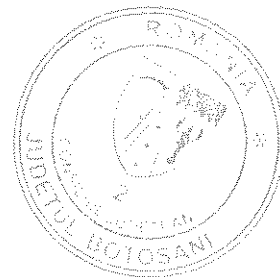
860785.7
842981*10:1



S. C. "NOVA APASERV" S.A. Botoșani


APROBAT,
prin Decizia nr. 4/24.04.2019
a Consiliului de Administrație
Președinte

LISTA PRIVIND
DOTARI INDEPENDENTE NECESARE IN ANUL 2019 -
lei -



Nr. crt	Echipament	Nr.buc	pret unitar	valoare total
1	Leasing buldoexcavator mare	1	60,000	60,000
2	Leasing miniexcavator mic	2	22,500	45,000
3	Electropompa submersibila refulare 4 toli H= 20 m apa murdara	2	6,000	12,000
4	Pompa apa potabila H 20 mca	1	8,500	8,500
5	Generator cu aparat sudura	1	8,000	8,000
6	Fosa septica	1	4,500	4,500
7	Locator acustic detectare pierderi de apa	1	26,500	26,500
8	Locator trasee conducte ingropate si cabluri electrice	1	28,500	28,500
9	Debitmetru 1200	1	21,000	21,000
10	Debitmetru 1000 apa tratata	1	21,000	21,000
11	Debitmetru 600	1	21,000	21,000
12	Debitmetru 400	1	21,000	21,000
13	Traductor radar non - contact	1	17,000	17,000
14	Traductor radar non - contact	2	16,000	32,000
15	Phmetru	1	5,000	5,000
16	Turbidimetru	1	8,000	8,000
17	Senzori nivel bazine exterioare Todireni, Dobarceni, Guranda	3	5,000	15,000
18	Sistem alarma antiefracție	2	6,125	12,250
19	Pompa epuizant H=30m Q= 20mc/h	1	5,000	5,000
20	Autoturism transport materiale	1	60,000	60,000

Nr. crt	Echipament	Nr.buc	pret unitar	valoare total
21	Remorca platforma 1.95t	2	12,000	24,000
22	Turbo Suflanta	1	40,000	40,000
23	Convertizor frecventa linie deshidratare namol SEAU Dorohoi	1	4,750	4,750
TOTAL				500,000



DIRECTOR GENERAL,
Căminuț Petru Albert Tanasa


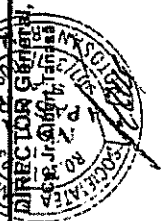


Director Economic,
Ec. Jitarasu Daniela

LISTA DE INVESTIȚII
pe anul 2019

CU FINANTARE DIN SURSE PROPRII (INCLUSIV FOND IID)

Nr. crt.	Denumirea obiectivului inceperii executiei (luna, anu)l Nr. si data acordarii MF Nr. si data actului de aprobare	Valoarea totala actualizata	Valoarea totala actualizata	Realizat cumulat până la 31.12.2017	Ramas de executat	RECTIFICARE/2018			Realizat/2018			an curent 2019	
						Total	SURSE PROPRII/FOND D IID	SURSE PROPRII/FOND IID	Total	SURSE PROPRII/FOND IID	SURSE PROPRII/FOND IID	Total	Ramas de realizat in anul 2019
0	1	2	3	4	5	6	7	8	9	10	11	12	
	TOTAL GENERAL												
	Total din care	2.367	2.367	13	974	324	324	269	269	1.474	1.195	1.195	
1	Lucrari de reabilitare retele de distributie a apelor si de canalizare Judet Botosani, din care:	1.867	1.867	13	974	324	324	269	269	974	695	695	
1	Modernizare stocaj pompare Buzeni	225	225	0,00	225	31,0	31,0	25,0	25,0	200,0	200	200	
2	Reabilitare retea canalizare strada Grigore Antipa	460,00	460	0	460	31,0	31,0	31,0	31,0	428,0	0	0	
3	Reabilitare retele distribuite strada Dobosari/ Botosani	109,00	100	0	100	85,0	85,0	85,0	85,0	15,0	15	15	
4	Lucrari de optimizare in statia de pompare Tulbureni	113,00	113	0	113	101,0	101,0	52,0	52,0	61,0	61	61	
5	Alimentare cu apa la sc. bloc zona casa Cartii si scari bloc pietonului transilvanici	60,00	60	0	60	60,0	60,0	60,0	60,0	60,0	60	60	
6	Extindere strada Octav Bancila - Flamanzi - 320 ml conducta	60,00	60							60,0	60	60	
7	Alimentare apa potabila 27 scari bloc oras Flamanzi	60,00	60							60,0	60	60	
8	Reconectari la transpuneri noi in municipiul Botosani (897 buc.)	700,00	700							89,0	89	89	
9	Reabilitare 1000ml conducta alimentare cu apa in Dorahoi cartier Treziliana	280,00	280							150,0	150	150	
10	modernizare stocaj pompe apa potabila din orasul Bucecea	69,00	69	13	76	76,0	76,0	76,0	76,0	0,0	0	0	
11	Dotari in cantinile	500	500	0	0	0	0	0	0	500	500	500	

DIRECTOR Economic,
Ec. Daniela JitarasuDIRECTOR Executiv,
Ec. Cristina PanaitŞef Serv. Tehnic,
Ing. Gelu Malei
DIRECTOR General,
Ec. J. Jitarasu