ROMÂNIA
JUDEȚUL BOTOȘANI
CONSILIUL JUDEȚEAN
Botoșani, Piața Revoluției 1-3, Cod postal: 710236, Tel: +40 231 514712, +40 231 514713, +40 231 514714;
Fax: +40 231 514715, +40 231 515020,+40 231 536155, +40 231 529220; Web: www.cjbotosani.ro; E-mail: consiliu@cjbotosani.ro

H O T Ă R Â R E
privind aprobarea Strategiei de dezvoltare durabilă a județului Botoșani pentru perioada 2021-2027

Consiliul Judeţean Botoşani, întrunit în ședință ordinară la data de 27.10.2021,

analizând Referatul de aprobare nr. 12230 din 19.07.2021 prin care se propune aprobarea Strategiei de dezvoltare durabilă a județului Botoșani pentru perioada 2021-2027

având în vedere: Raportul de specialitate comun nr. 12233 din 19.07.2021 al Direcției Dezvoltare și Promovare și al Direcției Juridică, Administrație Publică Locală;

- Avizul Comisiei pentru activităţi economice, buget, finanţe, administrarea domeniului public şi privat al judeţului, servicii publice şi agricultură;
- Avizul Comisiei pentru amenajarea teritoriului şi urbanism, lucrări publice, monumente istorice şi de arhitectură, protecţia mediului şi turism
- Avizul Comisiei pentru învăţământ, sănătate, familie, muncă şi protecţie socială, culte, activităţi social-culturale, sportive, tineret şi de agrement
- Avizul Comisiei pentru administrația publică locală, juridică, disciplină, apărarea ordinii publice, respectarea drepturilor şi libertăților cetățenilor, cooperare, parteneriate și fonduri europene,

în conformitate cu prevederile art. 7 din Legea 52/2003 privind transparența decizională în administrația publică,

în temeiul art. 173 alin. (1) lit. b), alin. (3) lit. d) și art. 196 alin. (1) lit. a) din Ordonanța de urgență a Guvernului nr. 57/2019 privind Codul administrativ, cu modificările și completările ulterioare,

h o t ă r ă ș t e:

Art.1 Se aprobă Strategia de dezvoltare durabilă a județului Botoșani pentru perioada 2021-2027, conform anexei care face parte integrantă din prezenta hotărâre.

Art.2 Preşedintele Consiliului Judeţean Botoşani, prin direcţiile de specialitate din aparatul propriu, va duce la îndeplinire prevederile prezentei hotărâri.

PREŞEDINTE,	**CONTRASEMNEAZĂ:**
Doina - Elena FEDEROVICI	**SECRETAR GENERAL AL JUDEȚULUI,**
	Marcel – Stelică BEJENARIU

Botoşani,
Nr. 213 din 27.10.2021

ROMÂNIA
JUDEȚUL BOTOȘANI
CONSILIUL JUDEȚEAN
Botoșani, Piața Revoluției 1-3, Cod postal: 710236, Tel: +40 231 514712, +40 231 514713, +40 231 514714;
Fax: +40 231 514715, +40 231 515020,+40 231 536155, +40 231 529220; Web: www.cjbotosani.ro; E-mail: consiliu@cjbotosani.ro

Anexa
la HCJ nr. 213 din 27.10.2021
(Nr. pag. = 452)

STRATEGIA DE DEZVOLTARE DURABILĂ A JUDEȚULUI BOTOȘANI PENTRU PERIOADA 2021-2027

PREŞEDINTE,
Doina - Elena FEDEROVICI

CONTRASEMNEAZĂ:
SECRETAR GENERAL AL JUDEȚULUI,
Marcel – Stelică BEJENARIU

STRATEGIA DE DEZVOLTARE DURABILĂ A JUDEȚULUI BOTOȘANI 2021-2027

CUPRINS

CUVÂNT ÎNAINTE 13

1. CONTEXTUL GENERAL ÎN PERIOADA DE PROGRAMARE 2021-2027 ÎN UNIUNEA EUROPEANĂ, ÎN ROMÂNIA ȘI ÎN REGIUNE 15

2. PREZENTAREA GENERALĂ A JUDEȚULUI BOTOȘANI 21

2.1. Prezentare generală 21

2.2. Așezare geografică 23

2.3. Resurse naturale 23

2.4. Situația socio-demografică 25

2.5. Economie 28

2.5.1. Activități economice și dezvoltare industrială 31

2.5.2. Agricultură și dezvoltare rurală 36

2.6. Educație și cultură 44

2.7. Sănătate și protecție socială 53

2.8. Turism 62

2.9. Infrastructură 80

2.9.1. Transport 81

2.9.2. Telecomunicații 86

2.9.3. Rețeaua de apă 87

2.9.4. Sistemul de energie electrică și alimentarea cu gaze 88

2.9.5. Gestionarea deșeurilor 90

2.10. Capacitatea administrativă 92

2.11. Mediu înconjurător 103

2.11.1. Calitatea factorilor de mediu 103

2.11.2. Eficiență energetică 105

3. ANALIZA SWOT PE DOMENII DE DEZVOLTARE 109

3.1. Cadru general 109

3.2. Infrastructură 110

3.3. Dezvoltare economică 111
3.4. Agricultură și dezvoltare rurală 112
3.5. Mediu 114
3.6. Turism, cultură și patrimoniu cultural 115
3.7. Politici sociale și sănătate 116
3.8. Educație, tineret și sport 117
3.9. Capacitate administrativă 119
3.10. Societatea civilă/O.N.G.-uri 120

4. PRIORITĂȚI DE DEZVOLTARE PE OBIECTIVE / DOMENII DE ACȚIUNE 122

5. INFRASTRUCTURA DE SUSȚINERE A ACTIVITĂȚILOR ECONOMICO- SOCIALE 137
5.1. Administrația Publică 137
5.2. Investiții Teritoriale Integrate 141
5.3. Grupuri de Acțiune Locală în Județul Botoșani (inclusiv FLAG) 142
5.4. Parteneriatul public-privat (PPP), Clustere & Parcuri industriale 143
5.5. Guvernanță inteligentă: smart city, smart village, digitalizare 144

6. PORTOFOLIUL DE PROIECTE AL JUDEȚULUI BOTOȘANI 2021-2027 148
6.1. Plan de acțiune (listă indicativă de proiecte) 148
6.2. Proiecte strategice 294

7. EVALUAREA ȘI MONITORIZAREA STRATEGIEI 304
7.1. Metodologie și structuri de implementare în procesul de elaborare a Strategiei 304
7.2. Procesul de consultare publică 305
7.3. Aplicarea principiului parteneriatului 320
7.4. Aprobarea Strategiei prin act administrativ 321
7.5. Monitorizarea și evaluarea strategiei 323
7.6. Indicatori de monitorizare a strategiei 325

8. CORESPONDENȚA STRATEGIEI JUDEȚENE CU POLITICILE ȘI REGLEMENTĂRILE EUROPENE NAȚIONALE ȘI REGIONALE 339
8.1. Corelarea cu strategiile și planurile regionale 339
8.2. Corespondența cu politicile comunitare și domeniile de intervenție ale fondurilor

nerambursabile ale Uniunii Europene 352
8.3. Contribuția la obiectivele orizontale 361
8.3.1. Dezvoltare durabilă 361
8.3.2. Egalitatea de șanse 361
8.3.3. Îmbătrânire activă 362
8.3.4. Inovație și TIC 362
8.4. Corespondența cu politicile naționale 364
8.5. Corelarea cu alte planuri și strategii europene 380

BIBLIOGRAFIE 383

ANEXE 387
Numărul gospodăriilor izolate, pe localități 387
Numărul salariaților pe domenii de activitate 389
Distribuția firmelor în funcție de numărul de angajați 391
Suprafața cultivată pe soiuri de plante 399
Prețurile produselor în piețele agroalimentare din Municipiul Botoșani 401
Lista primelor 100 de firme din Județul Botoșani, în funcție de cifra de afaceri 402
Riscul de abandon școlar în unitățile de învățământ pe medii de rezidență 407
Situația elevilor care au promovat examenul de bacalaureat în anul școlar 2019-2020 410
Infrastructură sanitară 412
Situația bibliotecilor pe teritoriul Județului Botoșani 413
Lista Unităților Administrative din Județul Botoșani 416
Evenimente culturale anuale din Municipiul Botoșani 419
Interpretarea statistică a chestionarelor 421

Lista tabelelor

Tabelul 1: Poziția geografică a Județului Botoșani în funcție de punctele cardinale și vecinătăți 21
Tabelul 2: Lista siturilor Natura 2000 în România, situate pe teritoriul Județului Botoșani 24
Tabelul 3: Evoluția populației la nivelul Județului Botoșani pe medii de rezidență 25
Tabelul 4: Evoluția populației pe grupe de vârstă la nivelul Județului Botoșani 25
Tabelul 5:Situația economică la nivelul Județului Botoșani în perioada 2015-2019..... 28
Tabelul 6: Evoluția IMM-urilor și a întreprinderilor mari de pe teritoriul Județului Botoșani în funcție de domeniul de activitate și numărul de angajați 32
Tabelul 7: Cifra de afaceri a companiilor locale pe principalele domenii de activitate la nivelul anului 2018 35
Tabelul 8: Lista primelor 10 firme din Județul Botoșani în funcție de cifra de afaceri..... 35
Tabelul 9: Suprafața terenurilor agricole și neagricole în funcție de modul de folosință în perioada 2015-2019, hectare 36
Tabelul 10: Unități de industrie alimentară existente la nivelul anului 2020 37
Tabelul 11: Suprafața terenurilor amenajate cu lucrări de irigații la nivelul Județului Botoșani, în hectare 38
Tabelul 12: Suprafața cultivată cu principalele soiuri de plante la nivelul Județului Botoșani 39
Tabelul 13: Prețurile medii ale produselor agricole în piețele agroalimentare din Municipiul Botoșani, lei/kg 41
Tabelul 14: Evoluția efectivelor de animale la nivelul Regiunii Nord-Est și a Județului Botoșani 42
Tabelul 15: Evoluția fondului forestier la nivelul Regiunii Nord-Est și a Județului Botoșani, mii hectare 43
Tabelul 16: Numărul unităților de învățământ (PJ și AR), existente la nivelul județului Botoșani, în funcție de nivelul maxim de școlarizare (preșcolar, gimnazial, profesional, liceal și postliceal)..... 44
Tabelul 17: Nivelurile de educație și numărul unităților de învățământ (PJ) ce școlarizează aceste niveluri (o unitate de învățământ poate avea unul sau mai multe din nivelurile: preșcolar, primar, gimnazial, profesional, liceal și postliceal) 45
Tabelul 18: Numărul laboratoarelor de studiu pe județe, la nivelul Regiunii Nord-Est..... 46
Tabelul 19: Infrastructura sistemului educațional..... 46
Tabelul 20: Situația elevilor navetiști, pe niveluri de educație la nivelul Județului Botoșani 47
Tabelul 21:Populația școlară la nivelul Județului Botoșani pe niveluri de educație 48
Tabelul 22: Evoluția numărului bibliotecilor la nivelul Județului Botoșani 50
Tabelul 23: Evoluția infrastructurii medicale la nivelul Județului Botoșani 53
Tabelul 24: Numărul personalului medical pe principalele categorii, la nivelul Județului Botoșani 55
Tabelul 25: Numărul de paturi în unitățile sanitare publice din Județul Botoșani 55
Tabelul 26: Numărul furnizorilor de servicii sociale în funcție de forma de organizare administrativă, la nivelul anului 2019 55
Tabelul 27: Servicii sociale regăsite la nivelul Județului Botoșani..... 56
Tabelul 28: Evoluția personalul din domeniul serviciilor sociale angajat în instituțiile sociale publice..... 57

Tabelul 29: Situația persoanelor cu dizabilități în Regiunea Nord- Est la nivelul anului 2020 58
Tabelul 30: Numărul de persoane cu dizabilități în funcție de forma de ajutor primit la nivelul Județului Botoșani 58
Tabelul 31: Distribuția pe sexe a persoanelor cu dizabilități din centrele rezidențiale 59
Tabelul 32: Indemnizația și stimulentul lunar pentru creșterea copilului 60
Tabelul 33: Numărul de persoane din cadrul DGASPC Botoșani pentru care este planificată participarea la cursuri de formare și perfecționare 61
Tabelul 34: Capacitatea de cazare în principalele localități din Județul Botoșani..... 63
Tabelul 35: Indicele de utilizare a locurilor de cazare la nivelul Județului Botoșani 64
Tabelul 36: Lista monumentelor istorice cu valoare națională sau universală din Județul Botoșani 66
Tabelul 37: Rezervații naturale regăsite în Județul Botoșani 74
Tabelul 38: Evoluția drumurilor la nivelul Județului Botoșani pe categorii de drumuri și tipuri de acoperământ..... 81
Tabelul 39: Evoluția numărului de vehicule noi înmatriculate pentru transportul de pasageri în Județul Botoșani 82
Tabelul 40: Numărul persoanelor accidentate în accidente rutiere la nivelul Regiunii Nord-Est și a Județului Botoșani 83
Tabelul 41: Listă proiecte pentru dezvoltarea infrastructurii rutiere..... 83
Tabelul 42: Lungimea căilor ferate pe categorii de linii la nivel județean..... 85
Tabelul 43: Mijloacele de transport public la nivelul Județului Botoșani 85
Tabelul 44: Situația unităților poștale din Județul Botoșani 86
Tabelul 45: Evoluția rețelei de alimentare cu apă la nivelul Județului Botoșani..... 87
Tabelul 46: Evoluția rețelei de canalizare la nivelul Județului Botoșani..... 88
Tabelul 47: Evoluția rețelei de distribuție a gazelor naturale la nivelul Județului Botoșani..... 89
Tabelul 48: Principalii reciclatori pe tipuri de deșeuri gestionate la nivelul Județului Botoșani 90
Tabelul 49: Depozite conforme și neconforme de gestionare a deșeurilor în Județul Botoșani 91
Tabelul 50: Situația centralizatoare a contractelor semnate în Județul Botoșani 94
Tabelul 51:GAL-uri urbane constituite la nivelul Județului Botoșani.....100
Tabelul 52: GAL-uri rurale de la nivelul Județului Botoșani 102
Tabelul 53: Suprafața solurilor din Județul Botoșani afectate pe factori de degradare în anul 2019.....103
Tabelul 54:Analiza SWOT a cadrului general.....109
Tabelul 55:Analiza SWOT a infrastructurii județene.....110
Tabelul 56:Analiza SWOT a sectorului economic 111
Tabelul 57: :Analiza SWOT a sectorului agricol județean.....112
Tabelul 58:Analiza SWOT la nivelul factorilor locali de mediu.....114
Tabelul 59:Analiza SWOT a sectorului turistic și a patrimoniului cultural.....115
Tabelul 60:Analiza SWOT a sistemului sanitar și a politicilor din zona socială 116
Tabelul 61:Analiza SWOT a sectorului educațional, inclusiv aspecte legate de tineret și sport 117
Tabelul 62: Analiza SWOT la nivel administrativ 119

Tabelul 63:Analiza SWOT în cadrul societății civile 120
Tabelul 64: Priorități de dezvoltare pe obiective și direcții de acțiune în cadrul Obiectivului Strategic 1 123
Tabelul 65: Priorități de dezvoltare pe obiective și direcții de acțiune în cadrul Obiectivului Strategic 2 127
Tabelul 66: Priorități de dezvoltare pe obiective și direcții de acțiune în cadrul Obiectivului Strategic 3 128
Tabelul 67: Priorități de dezvoltare pe obiective și direcții de acțiune în cadrul Obiectivului Strategic 4 130
Tabelul 68: Priorități de dezvoltare pe obiective și direcții de acțiune în cadrul Obiectivului Strategic 5 135
Tabelul 69: Gradul de satisfacție al respondenților cu privire la diverse aspecte ale instituției în care activează 309
Tabelul 70: Gradul de satisfacție al respondenților cu privire la elemente ale infrastructurii locale 313
Tabelul 71: Gradul de satisfacție cu privire la infrastructura serviciilor medicale 317
Tabelul 72: Gradul de satisfacție al respondenților cu privire la calitatea serviciilor oferite de primărie 319
Tabelul 73: Valori de bază pentru practicarea participării publice 322
Tabelul 74: Paleta participării publice 322
Tabelul 75: Indicatorii de monitorizare cuprinși în cadrul O.S. 1 „Un județ mai inteligent” prin promovarea transformării economice inovatoare și inteligente și prin inițiative de anvergură în domeniul turismului 325
Tabelul 76: Indicatorii de monitorizare cuprinși în cadrul Obiectivului strategic (OS) 2 - Un județ mai verde, cu emisii scăzute de carbon prin promovarea tranziției către o energie nepoluantă și echitabilă, a investițiilor verzi și albastre, a economiei circulare, a adaptării la schimbările climatice și a prevenirii și gestionării riscurilor 328
Tabelul 77: Indicatorii de monitorizare cuprinși în cadrul Obiectivului strategic (OS) 3: Un județ mai conectat, prin dezvoltarea mobilității, a conectivității TIC și a utilităților publice ... 330
Tabelul 78: Indicatorii de monitorizare cuprinși în cadrul Obiectivului strategic (OS) 4 : Un județ mai social, prin protecție și incluziune socială, condiții de muncă echitabile, egalitate de șanse și acces pe piața forței de muncă 332
Tabelul 79: Indicatorii de monitorizare cuprinși în cadrul Obiectivului strategic (OS) 5 : Un județ mai aproape de cetățeni, prin promovarea dezvoltării economico-sociale integrate, a capacității administrative și a inițiativelor locale 337
Tabelul 80: Obiective și priorități din POR 2021-2027 340
Tabelul 81: Portofoliul de proiecte prioritare aferent PDR NE 2021-2027 pentru Județul Botoșani 345
Tabelul 82: Portofoliul de proiecte prioritare aferent PRAT NE 2017-2023 pentru Județul Botoșani, actualizat 347
Tabelul 83: Proiect Prioritar nr.1 PRAT Nord-Est pentru Județul Botoșani 350
Tabelul 84: Proiect Prioritar nr.2 PRAT Nord-Est pentru Județul Botoșani 351
Tabelul 85: Sinteza oportunităților de finanțare pentru POCIDIF 356
Tabelul 86: Sinteza oportunităților de finanțare pentru POT 357
Tabelul 87: Sinteza oportunităților de finanțare pentru POS 357

Tabelul 88: Sinteza oportunităților de finanțare pentru POIDS 358
Tabelul 89: Sinteza oportunităților de finanțare pentru PODD 358
Tabelul 90: Sinteza oportunităților de finanțare pentru POEO 359
Tabelul 91: Fonduri europene și de la bugetul de stat disponibile pentru investiții în infrastructura educațională 369
Tabelul 92: Pilonii strategici abordați în cadrul Strategiei pentru Îmbunătățirea Infrastructurii Educaționale 2018 – 2023 369
Tabelul 93: Dimensiuni strategice abordate în cadrul Strategiei pentru Îmbunătățirea Infrastructurii Educaționale 2018 – 2023 370
Tabelul 94: Cele 15 componente ale PNRR al României 372
Tabelul 95: Pilonul I al PNRR – Tranziția verde 373
Tabelul 95: Pilonul II al PNRR – Transformarea digitală 375
Tabelul 97: Pilonul III al PNRR – Creștere inteligentă 376
Tabelul 98: Pilonul IV al PNRR – Coeziune socială și teritorială 376
Tabelul 99: Pilonul V al PNRR – Sănătate, precum și reziliență economică, socială și instituțională 377
Tabelul 100: Pilonul VI al PNRR – Politici pentru generația următoare, copii și tineret, cum ar fi educația și competențele 379

Lista figurilor

Figura 1: Harta Județului Botoșani 22
Figura 2:Distribuția pe sexe a locuitorilor Județului Botoșani la nivelul anului 2020 26
Figura 3 :Evoluția ratei natalității la nivelul Județului Botoșani pe medii de rezidență 26
Figura 4: Rata mortalității la nivelul Județului Botoșani și a Regiuni Nord-Est 27
Figura 5: Numărul mediu de membri ai unei gospodării la nivelul Macroregiunii 2 în perioada 2015-2019 27
Figura 6: Numărul de membri ai unei gospodării pe principalele categorii sociale la nivelul anului 2019 în Macroregiunea 2 28
Figura 7:Distribuția pe sexe a șomerilor din Județul Botoșani la nivelul anului 2019 30
Figura 8: Numărul de salariați la nivelul Județului Botoșani, în anul 2019, pe principalele domenii de activitate 30
Figura 9: Ponderea personalului implicat într-un conflict la locul de muncă la nivelul anului 2017 31
Figura 10: Ponderea companiilor la nivelul anului 2019 în funcție de numărul de angajați în Județul Botoșani 34
Figura 11: Suprafața agricolă utilizată pe categorii la nivelul anului 2019 37
Figura 12: Suprafața terenurilor amenajate cu lucrări de desecare la nivelul județelor din Regiunea Nord-Est în anul 2019 38
Figura 13: Mașini agricole existente în anul 2019 la nivelul județelor din Regiunea Nord-Est 39
Figura 14:Evoluția producției medii de fructe kg/pom în perioada 2015-2019 40
Figura 15 :Producția medie de fructe la nivelul anului 2019 în funcție de cultura pomicolă în Județul Botoșani, kg/ pom 41
Figura 16: Categoriile de terenuri din fondul forestier al Județului Botoșani la nivelul anului 2019 44
Figura 17: Distribuția unităților școlare în funcție de mediul de rezidență la nivelul anului 2019 45
Figura 18: Personalul didactic activ în funcție de mediul de rezidență 49
Figura 19: Ponderea elevilor aflați în risc de abandon școlar pe medii de rezidență 49
Figura 20: Distribuția pe județe a cititorilor activi la nivelul anului 2019 în Regiunea Nord-Est 50
Figura 21: Evoluția numărului de cititori prezenți la nivelul Județului Botoșani 51
Figura 22: Numărul personalului medical la nivelul județelor componente din Regiunea Nord-Est, în anul 2019 54
Figura 23: Distribuția pe grupe de vârstă a persoanelor cu dizabilități aflate în centre rezidențiale de îngrijire 59
Figura 24: Evoluția numărului de turiști sosiți în structurile de primire turistică la nivelul Județului Botoșani 63
Figura 25: Ponderea categoriilor de drumuri la nivelul Județului Botoșani în anul 2019 82
Figura 26: Lungimea rețelei de distribuire a apei pe medii de rezidență, la nivelul anului 2019 în Județul Botoșani 87
Figura 27: Cantitatea de energie termică distribuită la nivel județean, gigacalorii în perioada 2015-2019 89
Figura 28: Domeniile de interes pentru accesarea fondurilor la nivel regional 94
Figura 29:Reprezentare a proiectelor prioritare pentru Zona Metropolitană Botoșani 99

Figura 30: Cantitatea de pesticide utilizate în agricultură în Județul Botoșani, kilograme substanță activă 104
Figura 31: Evoluția suprafeței spațiilor verzi în Județul Botoșani în perioada 2015-2019 (hectare) 105
Figura 32: Prezentarea obiectivelor de dezvoltare 122
Figura 33: Organigrama aparatului administrativ al Consiliului Județean 138
Figura 34: Structura metodologiei de cercetare 304
Figura 35: Distribuția respondenților în funcție de mediul de rezidență 305
Figura 36: Distribuția respondenților în funcție de durata de reședință în Județul Botoșani 306
Figura 37: Specificul funcției ocupate de respondenții chestionarelor 306
Figura 38: Distribuția pe grupe de vârste a respondenților chestionarelor 307
Figura 39: Distribuția pe sexe a respondenților chestionarelor 307
Figura 40: Ultimul nivel de educație absolvit de respondenții celor 3 eșantioane 308
Figura 41: Rata de participare la cursuri de perfecționare profesională în ultimii 2 ani 308
Figura 42: Percepția reprezentanților instituțiilor publice cu privire la importanța participării la cursuri de dezvoltare a competențelor profesionale 309
Figura 43: Principalele probleme cu care se confruntă mediul de afaceri local 310
Figura 44: Gradul de informare cu privire la proiectele implementate de către autoritățile locale pentru dezvoltarea mediului antreprenorial local 311
Figura 45: Percepția asupra necesității implementării de noi proiecte în dezvoltarea mediului antreprenorial local 311
Figura 46: Principalele probleme identificate de către respondenți la nivelul Județului Botoșani 312
Figura 47: Principalele cauze ale problemelor existente la nivelul Județului Botoșani 313
Figura 48: Principalii factori de poluare regăsiți la nivel județean 314
Figura 49: Măsuri pentru stoparea migrației locale 314
Figura 50: Percepția respondenților cu privire la calitatea sistemului educațional din Județul Botoșani 315
Figura 51: Gradul de satisfacție cu privire la sistemul educațional 315
Figura 52: Percepția respondenților asupra calității actului de predare 316
Figura 53: Principalele aspecte ce necesită îmbunătățire ș a nivelul sistemului educațional județean 316
Figura 54: Gradul de satisfacție privind calitatea și diversitatea serviciilor medicale 317
Figura 55: Percepția asupra modului de rezolvare a problemelor de către administrația publică locală 319
Figura 56: Frecvența de consultare a cetățenilor în soluționarea problemelor de interes local 320
Figura 57:Matricea logică a proceselor 325
Figura 58: Harta regiunii transfrontaliere 352
Figura 59: Cei șase piloni ai reformelor sustenabile, Planul Național pentru Redresare și Reziliență 372

Lista abrevierilor/acronimelor

Abreviere/Acronim	Denumire
ANPDCA	Autoritatea Națională pentru Drepturile Persoanelor cu Dizabilități, Copii și Adopții
APM	Agenția pentru Protecția Mediului
BM	Banca Mondială
CE	Comisia Europeană
^{0}C	Grade Celsius
cf	Conform
CJ	Consiliul Județean
CNI	Compania Națională de Investiții
CO_2	Dioxid de carbon
crt	Curent
DC	Drum comunal
DGASPC	Direcția Generală de Asistență Socială și Protecția Copilului
DJ	Drum Județean
DN	Drum Național
DSVSA	Direcția Sanitar-Veterinară și pentru Siguranța Alimentelor
FEDR	Fondul European de Dezvoltare Regională
ESI	Instrumente structurale europene
GAL	Grup de Acțiune Local
Ha	Hectare
INS	Institutul Național de Statistică
ISJ	Inspectoratul Școlar Județean
ISU	Inspectoratul pentru Situații de Urgență
Km	Kilometri
m	Metri
MRR	Mecanism de Redresare și Reziliență
N	Azot
Nr	Număr
OP	Obiectivul de politică
OS	Obiectiv strategic
PNDL	Programul Național de Dezvoltare Locală
PNDR	Programul Național de Dezvoltare Rurală
PNRR	Programul Național de Redresare și Reziliență
PNS	Plan Național Strategic

POAT	Programul Operațional Asistență Tehnică
POC	Programul Operațional Competitivitate
POCA	Programul Operațional Capacitate Administrativă
POCIDIF	Programul Operațional Creștere Inteligentă, Digitalizare și Instrumente Financiare
POCU	Programul Operațional Capital Uman
PODD	Programul Operațional Dezvoltare Durabilă
POIDS	Programul Operațional Incluziune și Demnitate Socială
POEO	Programul Operațional Educație și Ocupare
POIM	Programul Operațional Infrastructură Mare
POR	Programul Operațional Regional
POS	Programul Operațional Sănătate
POT	Programul Operațional Transport
PRAT	Planul Regional de Acțiune pentru Turism
SO_2	Dioxid de sulf
UAT	Unitate Administrativ Teritorială
UE	Uniunea Europeană
Vf	Vârf

CUVÂNT ÎNAINTE

Viziunea Județului Botoșani pentru perioada 2021-2027 constă în identificarea de soluții viabile pentru nevoile de dezvoltare ale Județului Botoșani și se bazează pe un set de valori comune, spre care tindem în calitatea noastră de cetățeni ai Uniunii Europene. Viziunea asupra dezvoltării strategice a Județului Botoșani sintetizează sensul evoluției județului și precizează direcția și transformările necesare pentru ca așteptările noastre, ale tuturor, să devină realitate.

Prin strategia de față dorim să proiectăm dezvoltarea durabilă, armonioasă și echilibrată a județului Botoșani, raportându-ne la resursele disponibile, la acțiunile necesare pentru a ne atinge obiectivul de a crește calitatea vieții locuitorilor județului nostru și la noile priorități europene pentru care se acordă sprijin financiar.

Ca autoritate a administrației publice locale, constituită la nivel județean pentru coordonarea activității consiliilor municipale, orășenești și comunale, în vederea realizării serviciilor publice de interes județean, Consiliul Județean Botoșani are atribuția și responsabilitatea de a adopta strategii, prognoze și programe care să asigure dezvoltarea economico-socială a județului și de a coopera cu autoritățile administrației publice locale pentru a găsi resursele necesare îndeplinirii obiectivelor înscrise în aceste documente.

Consiliul Județean Botoșani urmărește să asigure continuitate în promovarea și realizarea următoarelor obiective strategice prioritare pentru locuitorii județului:

- dezvoltarea capitalului uman, resursă importantă pentru valorificarea potențialului județului;
- modernizarea infrastructurii rutiere județene;
- reabilitarea infrastructurii destinate domeniului sănătății;
- susținerea, modernizarea și îmbunătățirea sistemului județean al asistenței sociale;
- dezvoltarea turismului - miză importantă a strategiei, fiind un factor stimulator atât pentru dezvoltarea economică generală a întregului județ, cât și pentru creșterea nivelului de trai;
- sprijinirea dezvoltării durabile a unităților administrativ-teritoriale din județ;
- creșterea performanței instituțiilor aflate sub autoritatea Consiliului Județean Botoșani.

Strategia de Dezvoltare Durabilă a Județului Botoșani 2021-2027 devine un instrument programatic fundamental, în care obiectivele și direcțiile strategice de acțiune au fost abordate realist și cu responsabilitate, în concordanță cu potențialul și specificul județului Botoșani urmărind atingerea progresului economic și social, dezvoltarea durabilă și bunăstarea comunităților locale.

Elaborată printr-un proces participativ susținut, Strategia de Dezvoltare Durabilă a Județului Botoșani 2021-2027 nu trebuie tratată ca un document imuabil, ci ca un demers perfectibil, care trebuie adaptat permanent la evoluția contextului economico-social județean, regional, național și european.

Suntem convinși că participarea și efortul conjugat al tuturor actorilor locali la implementarea activităților și măsurilor incluse în Strategie sunt de natură să asigure dezvoltarea economico-socială

a comunităților locale din județ, să reducă disparitățile, să armonizeze interesele zonale și să asigure competitivitatea județului la nivel regional și național, să încurajeze activitățile turistice și să promoveze valorile culturale din teritoriul pe care îl administrăm și să aducă îmbunătățirea substanțială a calității vieții, pe care ne-o dorim cu toți ca locuitori ai acestui județ.

Județul Botoșani trebuie să devină spațiul parteneriatelor durabile, un județ cu cetățeni activi și responsabili în contextul unei economii dinamice, competitive și inovative.

Județul Botoșani are nevoie să fie pregătit să valorifice avantajele potențiale asociate schimbărilor. Există provocări importante în adaptarea sistemelor economice, sociale și instituționale, pentru a maximiza beneficiile acestor procese și pentru a gestiona schimbările și impactul inevitabil asupra populației. În acest sens, Strategia de Dezvoltare Durabilă a Județului Botoșani 2021-2027 pune accent pe factorii catalizatori ai schimbării economice și sociale, în vederea promovării creșterii economice într-o manieră suficient de flexibilă pentru a se putea adapta șocurilor și proceselor de schimbare.

Doina-Elena FEDEROVICI
Președinte al Consiliului Județean Botoșani

1. CONTEXTUL GENERAL ÎN PERIOADA DE PROGRAMARE 2021-2027 ÎN UNIUNEA EUROPEANĂ, ÎN ROMÂNIA ȘI ÎN REGIUNE

Elaborarea Strategiei de Dezvoltare Durabilă a Județului Botoșani are loc într-un context european în care, urmare a acordului Parlamentului European din 16 decembrie 2020, Consiliul UE a adoptat la 17 decembrie 2020 Regulamentul privind noul Cadru Financiar Multianual (CFM) 2021-2027 și pachetul de relansare economică Next Generation EU (NGEU).

Uniunea Europeană propune un buget pe termen lung, pragmatic și modern pentru perioada 2021-2027, ca răspuns la realitatea actuală, în care se așteaptă ca Europa să joace un rol mai important în asigurarea securității și a stabilității într-o lume instabilă, într-un moment în care Brexit va lăsa un gol considerabil în bugetul Uniunii Europene.

Strategia de Dezvoltare Durabilă a Județului Botoșani 2021-2027 cuprinde analiza politicilor de dezvoltare, fiind urmărită corelarea cu strategiile și planurile regionale, convergența cu politicile naționale și, cel mai important, corespondența cu politicile comunitare de alocare a fondurilor nerambursabile ale Uniunii Europene

La nivel **european**, perioada de programare 2021-2027 va aborda cinci priorități investiționale:

- *O Europă mai inteligentă*, prin inovare, digitalizare, transformare economică și sprijinirea întreprinderilor mici și mijlocii;
- *O Europă mai verde*, fără emisii de carbon, prin punerea în aplicare a Acordului de la Paris și investiții în tranziția energetică, energia din surse regenerabile și combaterea schimbărilor climatice;
- *O Europă conectată,* cu rețele strategice de transport și digitale;
- *O Europă mai socială*, pentru realizarea pilonului european al drepturilor sociale și sprijinirea calității locurilor de muncă, a învățământului, a competențelor, a incluziunii sociale și a accesului egal la sistemul de sănătate;
- *O Europă mai apropiată de cetățenii săi*, prin sprijinirea strategiilor de dezvoltare conduse la nivel local și a dezvoltării urbane durabile în UE.

România va beneficia de 9 Programe Operaționale, respectiv:

1. Programul Operațional Creștere Inteligentă, Digitalizare și Instrumente Financiare (POCIDIF);
2. Programul Operațional Transport (POT);
3. 8 Programe Operaționale Regionale (POR);
4. Programul Operațional Educație și Ocupare (POEO);
5. Programul Operațional Incluziune și Demnitate Socială (POIDS);
6. Programul Operațional Sănătate (POS);
7. Programul Operațional Dezvoltare Durabilă (PODD);
8. Programul Operațional Tranziție Justă (POTJ);
9. Programul Operațional Asistență Tehnică (POAT).

La nivel **regional**, cooperarea interregională și transfrontalieră va fi facilitată de noua posibilitate ca o regiune să utilizeze părți din propria alocare pentru a finanța proiecte în altă parte a Europei, împreună cu alte regiuni. Noua generație a programelor de cooperare interregională și transfrontalieră („Interreg") va ajuta statele membre să depășească obstacolele transfrontaliere și să dezvolte servicii comune.

Județul Botoșani poate beneficia de programe regionale, care vor fi analizate în cadrul prezentei Strategii, într-o manieră exhaustivă. Acestea sunt reprezentate de:

- Programul Operațional Comun Interreg NEXT România-Ucraina 2021-2027;
- Programul Operațional Comun Interreg NEXT România-Republica Moldova 2021-2027;
- Programul Interreg EUROPE;
- Strategia Europeană Pentru Tineret 2019 – 2027;
- Strategia UE în domeniul biodiversității pentru 2030;
- Orizont Europa.

În ceea ce privește **politicile naționale**, pornind de la nivel european, în cadrul Strategiilor și Programelor de la nivel național s-au trasat direcții de dezvoltare care vizează atât progresul, cât și reducerea disparităților în dezvoltarea socio-economică între unitățile administrativ-teritoriale de nivel județean sau local.

În cadrul Strategiei de Dezvoltare Durabilă a Județului Botoșani vor fi analizate prevederile regăsite în:

- Programul Operațional Regional pentru Regiunea Nord-Est 2021-2027
- Planul de Dezvoltare Regională Nord-Est (PDR NE) 2021-2027
- Planul Regional de Acțiune pentru Turism (PRAT) Nord-Est 2017-2023
- Strategia Națională a României 2030
- Strategia pentru Îmbunătățirea Infrastructurii Educaționale 2018 – 2023
- Planul Național pentru Redresare și Reziliență

De asemenea, pentru a realiza o prezentare actuală a contextului general, Strategia a luat în calcul și impactul socio-economic extins produs de către pandemia mondială a virusului SARSCoV-2. Pandemia COVID-19 reprezintă o urgență majoră și un șoc economic, în materie de sănătate publică și economie, pentru cetățenii, societățile și economiile mondiale. Epidemia de COVID-19 care a izbucnit la sfârșitul anului 2019 a fost declarată pandemie de Organizația Mondială a Sănătății (OMS) la 11 martie 2020, fiind prima pandemie cauzată de un coronavirus. Coronavirusul (COVID-19) este o boală infecțioasă, cauzată de un coronavirus de tip nou descoperit, cunoscut sub numele de sindrom respirator acut sever (SARSCoV-2).

Această pandemie s-a demonstrat a fi un șoc din punct de vedere socio-economic, cu impact asupra lucrătorilor din toate ramurile economiei naționale și a tuturor tipurilor de afaceri, în special asupra IMM-urilor și economiei informale, cu o reducere fără precedent a activității economice și a timpului de muncă.

Trebuie menționat că pandemia s-a dovedit a avea un efect în lanț, astfel că afectarea adusă economiei, a atras după sine o cascadă de probleme, la nivelul mediului de afaceri, societății civile, autorităților publice locale.

Impactul economic resimțit este concretizat într-o încetinire economică generală, care include volatilitatea și eroziunea pieței financiare, deteriorarea creditelor, continua creștere a intervenției guvernamentale, creșterea șomajului, creșterea nivelurilor stocurilor, reducerea producției din cauza scăderii cererii, creșterea numărului concedierilor, reglarea pieței de imobiliare. Reglarea pieței de imobiliare s-a petrecut ca urmare a impactului pandemiei asupra muncii de birou – mulți dintre salariații din România implicați în lucrul la companii multinaționale, lucrează de acasă încă din 2020, de la debutul pandemiei. Acest lucru a generat exodul multora dintre ei către localitățile natale, ceea ce presupune pe de-o parte creșterea veniturilor și consumului din mediul rural sau mediul urban din regiunile mai puțin dezvoltate, concomitent cu reglarea prețurilor din zona urbană dezvoltată.

Societățile care activează în industriile de turism, ospitalitate, agrement și retail au înregistrat scăderi majore ale veniturilor cauzate de măsurile impuse de carantină, de închiderea școlilor, precum si de schimbările din comportamentul consumatorilor, efect al distanțării sociale. În vreme ce unele domenii de activitate sunt într-un puternic declin, alte domenii de activitate s-au dezvoltat, în principal cel bazate pe digitalizare, IT, servicii financiare, jocuri de noroc, servicii de îngrijire la domiciliu a copiilor, dezvoltare reieșită din descoperirea unor noi nevoi la nivelul societății.

Totodată, în ciuda dorinței unui răspuns comun la nivelul Uniunii Europene în ce privește măsurile adoptate, pandemia a afectat transporturile și producția.

Munca intracomunitară a fost complet redefinită, fiecare stat membru al Uniunii Europene definindu-și propriile reguli pentru accesul în spațiul său, contribuind la apariția discrepanțelor în legislația interstatală.

La nivel de producție, putem spune că s-au accentuat vulnerabilitățile piețelor, astfel că producția este puternic afectată de ritmul lent în care se tranzacționează bunurile.

Însăși structura economiei românești a predispus la vulnerabilități, în ce privește impactul COVID-19: prelucrarea resurselor primare și construcțiile de mașini, principalele domenii care contribuie la formarea PIB-ului, sunt printre cele mai serios lovite de recesiune, iar sectorul serviciilor este supus restricțiilor aferente pandemiei.

Economia românească înregistrează una dintre cele mai mari contracții din Europa, de 12,3% (conform Eurostat), fiind devansată doar de statele al căror PIB se bazează pe turism (Spania, Croația, Grecia, Ungaria, Portugalia, Franța, Italia).[1]

Din punct de vedere economic, statele au învățat că inerția opririi și repornirii economiei este extrem de costisitoare, o economie/ afacere se repornește cu costuri mari, într-o manieră imprevizibilă, iar de multe ori, a reduce capacitatea s-a dovedit a fi mai rentabil pe termen mediu și lung decât stoparea activității.

Conform estimărilor Comisiei Europene, referitor la **impactul asupra mediului de afaceri,** aproximativ 91% dintre companiile de la nivelul Uniunii Europene se simt afectate de pandemia de Coronavirus, cu un impact total mediu de -10.2% la nivelul anului 2020, în România. În cifre, impactul mediu estimat de o organizație tipică este de 100.000 de Euro, cu până la 100% din cifra de afaceri.

Cele mai vizibile efecte ale epidemiei de COVID-19 sunt reducerea cifrei de afaceri și impactul produs de suspendarea activităților companiei. Microîntreprinderile tind să fie cele mai afectate

[1] În conformitate cu un studiu realizat de Deloitte, disponibil la adresa https://www2.deloitte.com/ro/en/pages/ business-continuity/articles/economia-romaneasca-la-rascruce-intre-contractia-economica-provocata-depandemie-si-oportunitatile-oferite-de-sprijinul-financiar-al-uniunii-europene.html, consultat la data de 30.03.2021

de efectele epidemiei de COVID-19, multe dintre ele fiind puse în situația de a stopa activitatea. Totuși, ele sunt mai puțin sensibile la efectele cauzate de indisponibilitatea personalului, probabil și datorită faptului că aceste organizații tind să aibă foarte puțini angajați.

Conform unui studiu realizat de UNICEF[2], vizând **impactul asupra societății civile**, perturbările provocate de COVID-19 și măsurile aferente de limitare a răspândirii epidemiei afectează copiii, familiile și mediul extins. Ca reacții de urgență sunt închise unele servicii publice, bazându-se considerabil pe alte servicii, care deseori sunt deja la limita capacității funcționale. Mediile familiale marcate de sărăcie sau resurse limitate sunt afectate cel mai puternic de măsurile aplicate pentru a preveni și controla răspândirea COVID-19, cum ar fi restricțiile de circulație și folosire a transportului public, care duc la reducerea venitului/ocupării forței de muncă, închiderea școlilor, accesul la serviciile și asistența socială, foame și izolare socială. Mediile familiale cu un nivel de stres ridicat sporesc probabilitatea abuzurilor în familie, precum și a conflictelor și violenței domestice, și a nemulțumirii populației.

Crearea unor sisteme de educație reziliente în contextul pandemiei de COVID-19 reprezintă o altă provocarea a noilor vremuri pe care societățile le trăiesc.

“Pandemia de COVID-19 a dus la închiderea şcolilor în 20 de ţări, iar acest lucru a afectat un număr total de 49,8 milioane de copii, începând de la preşcolari până la liceeni. Pandemia a afectat profund educaţia şi a agravat inechităţile sociale existente în regiune. Copiii din familii cu venituri reduse, copiii care locuiesc în zonele rurale cu infrastructură deficitară, copiii din cadrul minorităţilor etnice şi lingvistice, copiii cu dizabilităţi, copiii aflaţi în conflict cu legea, copiii şi tinerii care nu frecventează instituţiile educaţionale, băieţii şi fetele care locuiesc în condiţii dificile sau în cămine abuzive se confruntau deja cu bariere semnificative pentru participarea la educaţie şi învăţare şi aveau parte de educaţie şi de avantaje sociale mai reduse decât cei de aceeaşi vârstă”.[3]

Trebuie realizată totodată distincția între învățământ online și învățământ la distanță. Predarea la distanţă în situaţii de urgenţă (sau învăţarea la distanţă în situaţii de urgenţă) ilustrează situația în care cursurile sunt oferite prin învăţare la distanţă, ca răspuns la o criză, mai degrabă decât să fi fost planificate sau organizate în scopul educației la distanță. Se referă la o trecere bruscă (și adesea grăbită) de la învățarea în cadrul unei clase la educație la distanță și/ sau clase virtuale. Mulţi solicită să se facă o distincţie între învăţarea online, bazată pe pedagogia incluzivă, şi învăţarea la distanţă, în recunoaşterea faptului că învăţarea online a fost planificată şi organizată, în timp ce învăţarea la distanţă se referă mai ales la utilizarea tehnologiei pentru a efectua sarcini concepute pentru predarea în clasă.[4]

Conștientizând impactul psihologic pe care pandemia COVID-19 a produs-o în rândul societății civile, Comitetul Economic și Social European a lansat o secțiune online, intitulată „Societatea civilă împotriva pandemiei de COVID-19”, care include peste 50 de relatări despre redresare, solidaritate și măsuri practice din timpul pandemiei cauzate de coronavirus. Lansată la 2 iulie 2020, aceasta prezintă inițiative ale membrilor CESE, prin intermediul organizațiilor lor locale din statele membre, pentru a face față crizei provocate de pandemia de COVID-19.

[2] Studiu realizat de UNICEF, ÎN PERIOADA PANDEMIEI DE COVID-19 .Copiii și îngrijirea alternativă. Măsuri de răspuns imediat, disponibil la adresa https://resourcecentre.savethechildren.net/node/17330/pdf/covid-19_tn_romanian .pdf, consultat la data de 30.03.2021

[3] Biroul Regional UNICEF pentru Europa și Asia Centrală , 2020, Crearea unor sisteme de educație reziliente în contextul pandemiei de COVID-19: Considerente pentru factorii de decizie de la nivel național, local și de unitate școlară, material disponibil la adresa https://www.unicef.org/romania/media/2836/file/ Crearea%20unor% 20sis teme%20de%20educa%C5%A3ie%20reziliente%20%C3%AEn%20contextul%20pandemiei%20de%20COVID-19.pdf, consultat la data de 31.03.2021

[4] idem

Impactul asupra autorităților publice locale s-a manifestat mai ales prin forțarea digitalizării serviciilor, produsă de pandemie. Pandemia a determinat necesitatea digitalizării rapide a serviciilor, inclusiv a celor oferite de către autoritățile publice. Deși este un aspect pozitiv și solicitat de multă vreme de către cetățeni, digitalizarea încă nu este standardizată la nivelul instituțiilor publice, ceea ce atrage sincope în funcționalitatea acestora.

Totodată, a avut loc digitalizarea medicinei, prin apariția sau după caz, dezvoltarea serviciilor de telemedicină. Telemedicina reprezintă furnizarea de la distanță a serviciilor de asistență medicală, bazată pe utilizarea tehnologiei informației și a comunicațiilor, în situații în care cadrul medical și pacientul se află în locații diferite. Cu ajutorul tehnologiilor moderne de comunicație medicii pot consulta, trata și monitoriza pacienți aflați la distanță, fără a fi compromise standardele asistenței medicale.

Criza provocată de COVID-19 a scos în evidență, de asemenea, importanța reformelor și a investițiilor în domeniul **sănătății**, precum și al creșterii nivelului de pregătire pentru situații de criză și a capacității de reacție la criză, în special prin îmbunătățirea continuității activității și a serviciului public, a accesibilității și capacității sistemelor de sănătate și de îngrijire, a eficacității administrației publice și a sistemelor naționale.

Conform ultimului raport de țară, România a realizat progrese limitate în ceea ce privește îmbunătățirea accesului la asistență medicală și a eficienței sectorului sănătății din punctul de vedere al costurilor. A crescut numărul nevoilor medicale care nu au putut fi acoperite de sistemul de sănătate, cu diferențe mari între zonele urbane și cele rurale și cu o acoperire redusă în cazul grupurilor cu venituri mici și cel al persoanelor vârstnice.

Cheltuielile pentru sănătate în România sunt cele mai scăzute din UE atât pe cap de locuitor (1,029 EUR, media UE fiind de 2,884 EUR), cât și ca procent din PIB (5% față de 9,8% în UE). Ponderea cheltuielilor pentru sănătate finanțate din bani publici (79,5%) este în concordanță cu media UE (79,3%), cu excepția cheltuielilor pentru medicamentele prescrise în cadrul asistenței medicale ambulatorii. De altfel, ultimul raport de țară precizează că formele de îngrijire preventivă, ambulatorie și comunitară sunt în continuare subfinanțate și nu fac obiectul unor măsuri de politică publică care să fie adaptate într-o măsură suficientă nevoilor.[5]

La nivelul județului Botoșani, a fost dedicat pacienților infectați cu virusul Sars-COV-2, Spitalul Județean de Urgență Botoșani- secția Externă OG.

Referitor la **intervenția Uniunii Europene**, prin diferite măsuri de reducere a impactului produs de pandemie, intervenția UE a constat într-un set complex de acțiuni, definite din mai multe perspective.

Astfel, primul set de măsuri a vizat relaxarea condițiilor de reglementare a competiției economice. Relaxarea restricțiilor impuse acordării ajutoarelor de stat către companii prin Cadrul temporar de exceptare a permis un nivel de intervenționism financiar direct în economie tuturor statelor membre UE, ceea ce părea imposibil înainte de criză.

Un alt set de măsuri a vizat limitarea extinderii noului virus, prin pachetul SURE, menit să ofere asistență de urgență statelor membre prin finanțare, achiziții centralizate de medicamente, teste COVID-19, echipamente medicale specifice etc.

Cel mai important mecanism de sprijin constituit la nivelul UE este Programul Next Generation (**NEXTGEN**), care rezidă în alocări de resurse financiare care ajung la 1.850 de miliarde de euro, din care aproximativ 550 de miliarde sub formă nerambursabilă, iar diferența până la 1.850 de miliarde, sub formă de credite la o dobândă extrem de scăzută.

[5] În conformitate cu informațiile cuprinse în Planul Național de Redresare și Reziliență

România este nevoită să acopere trei axe principale de investiții, deplin armonizate cu contextul economic și financiar în care România se află și care constau în:

- **acoperirea cheltuielilor de combatere a efectelor negative asupra sănătății publice**, însemnând cheltuieli cu testarea, carantina, tratarea pacienților, achiziția de medicamente, echipamente medicale etc. și cu remunerarea medicilor, asistentelor, infirmierelor, angajaților SMURD, DSP și ai celorlalte instituții direct implicate în sistemul medical.
- **asigurarea stabilității consumului**, contracția consumului fiind cauzată de numărul mare de persoane disponibilizate și a scăderii puterii de cumpărare.
- **asigurarea continuității afacerilor**, inclusiv prin finanțarea companiilor aflate în dificultate în scopul formării stocurilor de materii prime și materiale critice, care să asigure independența economiei pe viitor, în orice situație de criză. [6]

Strategia va urmări identificarea nevoilor reale de dezvoltare ale teritoriului județului și ale locuitorilor acestuia, în scopul valorificării oportunităților de finanțare propuse de Uniunea Europeană, de Guvernul României, sau de alte organisme financiare internaționale.

[6] În conformitate cu un studiu realizat de Deloitte, disponibil la adresa https://www2.deloitte.com/ro/en/pages/ business-continuity/articles/economia-romaneasca-la-rascruce-intre-contractia-economica-provocata-de pandemie-si-oportunitatile-oferite-de-sprijinul-financiar-al-uniunii-europene.html, consultat la data de 30.03.2021

2. PREZENTAREA GENERALĂ A JUDEȚULUI BOTOȘANI

Secțiunea de față include atât aspecte generale, cât și particularități socio-economice ale Județului Botoșani. În sub-secțiunile de mai jos au fost incluse descrieri sumare ale elementelor geografice și resurselor naturale de care beneficiază județul, alături de particularitățile economice, infrastructura județeană, sistemul educațional și sanitar și elementele de capacitate administrativă care definesc stadiul actual de dezvoltare a județului Botoșani dintr-o perspectivă multidimensională.

2.1. Prezentare generală

Județul Botoșani este situat în extremitatea nord-estică a României, învecinându-se la sud cu Județul Iași, la vest cu Județul Suceava, la nord cu Republica Ucraina și la est cu Republica Moldova. Județul are o suprafață de 4.986 km^2, reprezentând 2,1% din suprafața țării.

Ca poziție geografică, Județul Botoșani este încadrat în următoarele coordonate:

Tabelul 1: Poziția geografică a Județului Botoșani în funcție de punctele cardinale și vecinătăți

Punctul cardinal	Punctul extrem	Vecini	Longitudine	Latitudine
Nord	Satul Horodiștea	Republica Ucraina	26°40’	48°16’
Sud	Comuna Prăjeni	Județul Iași	27°02’	47°26’
Est	Comuna Santa Mare	Republica Moldova	27°23’	47°35’
Vest	Comuna Mihăileni	Județul Suceava	26°06’	47°58’

Sursă: ISU Botoșani

Relieful este reprezentat - în jumătatea nordică printr-o parte deluroasă a Depresiunii Jijiei, cu coline domoale care nu depășesc 200 metri altitudine, - spre est se întinde o zonă de câmpie în lungul Prutului, iar - spre vest, regăsim zona de terase înalte de pe malul stâng al Siretului, care fac parte din zona sud-estică a podișului Sucevei, cu înălțimi mai mari, de circa 300 metri și culminează în sud-vest cu prelungirea nordică a culmii Dealu Mare care atinge altitudinea maximă de 593m[7].

Municipiul-reședință, Botoșani, a apărut la o intersecție favorabilă de drumuri comerciale, care i-au asigurat prosperitate de timpuriu.

Numele județului este împrumutat de la orașul de reședință, denumire veche, menționată documentar pentru prima oară în anul 1439. **Orașul Botoșani** este atestat documentar de pisania Bisericii armene Sfânta Maria ce datează din 1350.[8]

Fiind situat în partea de nord-est a țării, teritoriul administrativ al Județului Botoșani este supus influențelor climatice ale Europei de Est, deși majoritatea precipitațiilor sunt provocate

[7] Inspectoratul pentru Situații de Urgență Botoșani.(n.d.) Aspecte generale, informații disponibile la adresa http://www.isubotosani.ro/botosani.html, accesată la data de 10.02.2021

[8] Consiliul Județean Botoșani, Strategia de Dezvoltare Socio-Economică a Județului Botoșani, 2014-2020, informații disponibilele adresa https://www.cjbotosani.ro/informatii-publice/strategia-de-dezvoltare-2014-2020, accesată la data de 16.02.2021

de masele de aer care se deplasează dinspre vestul și nord-vestul Europei.

Acest caracter climatic este dat de producerea unor geruri mari (cu temperaturi sub -30°C) și viscole violente în timpul iernii ori călduri tropicale și secete îndelungi în unii ani, în perioadele de vară.

Figura 1: Harta Județului Botoșani
Sursă: Google Images

Județul Botoșani deține o poziție geostrategică importantă în zona de nord-est a României, fiind județ de graniță cu 2 state învecinate, care nu sunt membre ale Uniunii Europene, ceea ce face ca județul să fie o „poartă de acces" către Europa pentru cetățenii ucraineni și moldoveni și totodată îl face atractiv pentru eventuale proiecte de cooperare transfrontalieră.

2.2. Așezare geografică

Județul acoperă partea de nord-est extrem al țării și, conform tradiției, este o parte din vechea regiune istorică a Moldovei. Geografic, județul face parte din Regiunea Nord-Est (definită conform clasificării NUTS-2 a Uniunii Europene), regiune care se învecinează la Nord cu Ucraina, la Sud cu județele Galați și Vrancea (Regiunea Sud-Est), la Est cu Republica Moldova, iar la Vest cu județele Maramureș și Bistrița- Năsăud (Regiunea Nord-Vest) și județele Mureș, Harghita și Covasna (Regiunea Centru). Astfel, beneficiind de o bogată tradiție istorică, culturală și spirituală, Regiunea Nord-Est îmbină în mod armonios tradiționalul cu modernul și trecutul cu prezentul, potențialul acesteia putând fi folosit pentru dezvoltarea infrastructurii, a zonelor rurale, a turismului și a resurselor umane.

În ceea ce privește modul de organizare administrativ-teritorială a Județului Botoșani, acesta cuprinde 2 municipii, 5 orașe și 71 comune.

Astfel, la nivelul județului regăsim municipiile **Botoșani** (reședință de județ) și **Dorohoi** și orașele Darabani, Săveni, Bucecea, Flămânzi, Ștefănești (ultimele trei fiind ridicate la rangul de oraș în anul 2004).[9]

Lista completă a Unităților Administrativ-Teritoriale ale Județului Botoșani se regăsește în secțiunea *Anexe*.

2.3. Resurse naturale

Sub aspect **geostructural**, Județul Botoșani este amplasat în întregime pe unitatea de platformă veche, numită Câmpia Jijiei. Privit în ansamblu, teritoriul județului se caracterizează în cea mai mare parte printr-un relief larg vălurit, cu interfluvii colinare, deluroase, separate prin văi cu lunci largi și pline de iazuri.

Densitatea medie a rețelei hidrografice are valori cuprinse între 0,43 și 0,63 km/kmp. Apele curgătoare au majoritatea direcția de curgere nord-vest – sud-est și sunt formate din râurile Siret, Prut și Jijia, cu afluenții lor.

Râurile, pârâurile, bălțile și iazurile sunt puternic influențate de caracteristicile climei temperat-continentale. Iazurile sunt în număr de 148, cu o suprafață totală de 3.600 ha și un volum de 55.000.000 mc, mai importante fiind Dracșani, Hănești, Negreni, Tătărășeni, Mileanca, Eșanca.

Fiind situat în partea de nord-est a țării, teritoriul Județului Botoșani este supus **influențelor climatice continentale** ale Europei de Est și mai puțin celor ale Europei Centrale, deși majoritatea precipitațiilor sunt provocate de mase de aer care se deplasează din vestul și nord-vestul Europei.

Vecinătatea cu marea câmpie Euro-Asiatică face clima județului Botoșani să se caracterizeze

[9] Consiliul Județean Botoșani, Strategia de Dezvoltare Socio-Economică a Județului Botoșani, 2014-2020, informații disponibilele adresa https://www.cjbotosani.ro/informatii-publice/strategia-de-dezvoltare-2014-2020, accesată la data de 16.02.2021

printr-un regim al temperaturii aerului și al precipitațiilor cu valori caracteristice climatului continental-excesiv.

Dintre resursele naturale ale Județului Botoșani fac parte:

- Nisipuri cuarțoase de calitate superioară, unice în țară, la Miorcani, Hudești, Suharău și Bajura; primele două sunt deja în exploatare.
- Gipsul, de la Păltiniș și Crasnaleuca, exploatate în trecut în carieră.
- Roci de construcție: calcare recifale, gresii calcaroase, nisipuri și pietriș de construcții, calcare oolitice, argile pentru olărit, cărămizi și teracotă.
- Soluri propice agriculturii ce se găsesc pe suprafețe întinse.
- Alte resurse: păduri de foioase, șleauri de deal și câmpie, cu o structură sănătoasă, plante hidrofile (papura, rogozul, pipirigul, stuful, plopul și salcia).[10]

Pe teritoriul Județului Botoșani se regăsește Situl ROSPA0058 - Aria de Protecție Specială Avifaunistică Lac Stânca-Costești. Situl este situat pe cursul mijlociu al râului Prut, de-a lungul unei importante căi de migrație care face legătura dintre Europa nordică și bazinul Mării Negre-drumul est-elbic de migrație.

Lacul are o suprafață de 2.161 ha și este un lac de acumulare care a fost construit pentru exploatarea hidroenergiei. Ca mărime este al doilea lac de acumulare artificială-antropică din România. Totodată, avifauna din perimetrul lacului de acumulare este constituită din 178 de specii de păsări[11].

Tabelul 2: Lista siturilor Natura 2000 în România, situate pe teritoriul Județului Botoșani

Numele sitului	Localizare (județ)	Suprafață (ha)	Cod SCI / SPA	Arii protejate suprapuse sitului
Acumulările Rocoșești - Bucecea	Botoșani Suceava	2.106	ROSPA0110	-
Dealul Mare- Hârlău	Botoșani Iași Suceava	25.112	ROSCI0076	Făgetul Secular Humosu Pădurea Tudora
Iazurile de pe valea Ibănești - Bașeului - Podrigăi	Botoșani	2.705	ROSPA0049	-
Lacul Stânca - Costești	Botoșani	2.161	ROSPA0058	Stânca Ripiceni
Pădurea Ciornohal	Botoșani	270	ROSCI0141	Pădurea Ciornohal
Pădurea Zamostea - Lunca	Botoșani Suceava	299	ROSCI0184	Pădurea Zamostea - Lunca
Stânca - Ștefănești	Botoșani	1	ROSCI0234	Stânca Ștefănești
Turbăria de la Dersca	Botoșani	12	ROSCI0255	Turbăria de la Dersca
Vorona	Botoșani	381	ROSCI0271	-

Sursa: Autorul, în baza informațiilor consultate pe website-ul oficial al Ministerului Mediului, Agenția Națională pentru Protecția Mediului[12]

[10] Consiliul Județean Botoșani, Strategia de Dezvoltare Socio-Economică a Județului Botoșani, 2014-2020, informații disponibilele adresa https://www.cjbotosani.ro/informatii-publice/strategia-de-dezvoltare-2014-2020, accesată la data de 16.02.2021

[11] Ministerul Mediului, Apelor și Pădurilor, Planul de Management al Sitului ROSPA0058 Lacul Stânca Costești, disponibil la adresa http://www.mmediu.ro/app/webroot/uploads/files/2016-02 18_PM_R_ROSPA0058 _Lacul _Stanca-Costesti.pdf, accesat la data de 10.02.2021

[12] Ministerul Mediului, Agenția Națională pentru Protecția Mediului, Lista siturilor Natura 2000, disponibilă la adresa http://www.anpm.ro/natura-2000, consultată la data de 16.02.2021

2.4. Situația socio-demografică

Județul Botoșani avea în anul 2020 un număr de 376.562 locuitori ceea ce constituie aproximativ 1,9% din populația totală a țării. În sub-secțiunea prezentă sunt redate principalele date demografice care alcătuiesc profilul locuitorilor Județului Botoșani prin raportare la evoluția populației în funcție de sex, vârstă și mediul de rezidență. În vederea conturării unei perspective multidimensionale a fost inclusă o **analiză asupra ratei natalității și ratei mortalității**.

În tabelul de mai jos este redată evoluția populației Județului Botoșani în perioada 2015-2020.

Tabelul 3: Evoluția populației la nivelul Județului Botoșani pe medii de rezidență

Medii de rezidență	Anul 2015	Anul 2016	Anul 2017	Anul 2018	Anul 2019	Anul 2020
Total	399.273	394.625	390.320	385.268	379.622	376.562
Urban	162.193	160.671	159.031	157.324	155.423	155.242
Rural	237.080	233.954	231.289	227.944	224.199	221.320

Sursa: INS

Din datele furnizate de Institutul Național de Statistică pot fi concluzionate următoarele aspecte:

- trend descendent al populației rezidente, în anul 2020 fiind înregistrați 376.562 de locuitori, cu aproximativ 5,6% mai puțin față de anul 2015;
- pondere majoritară a locuitorilor din mediul rural, aceștia constituind în anul 2020 aproximativ 58,7% din total;
- deși mediul rural prezintă ponderea mai însemnată a locuitorilor, acesta prezintă o scădere mai accentuată a numărului de locuitori, înregistrând în anul 2020 un total de 221.320 de persoane, cu 6,6% mai puțin față e anul 2015[13]. Se manifestă astfel fenomenul de depopulare a mediului rural, specific întregului teritoriu al României, care însă nu este susținut de un fenomen compensatoriu de urbanizare a județului, prin urmare riscul de depopulare este cu atât mai pronunțat.

Referitor la distribuția pe grupe de vârstă a populației, în tabelul de mai jos este redată evoluția pe principalele grupe de vârstă în perioada 2016-2020 la nivelul Județului Botoșani.

Tabelul 4: Evoluția populației pe grupe de vârstă la nivelul Județului Botoșani

Grupa de vârstă	Anul 2016	Anul 2017	Anul 2018	Anul 2019	Anul 2020
sub 19 ani	99.107	97.383	95.814	93.734	91.148
20-34 de ani	68.499	66.115	64.489	63.248	62.683
35-49 de ani	89.129	90.145	90.504	87.875	84.125
50-64 de ani	70.652	68.598	66.657	67.568	69.418
Peste 65 de ani	71.886	72.384	72.856	72.843	72.248

Sursa: INS

Datele indică următoarele aspecte:

[13] Institutul Național de Statistică. POP105A - Populația rezidenta la 1 ianuarie pe grupe de vârstă și vârste, sexe și medii de rezidenta, macroregiuni, regiuni de dezvoltare și județe, disponibil la adresa, http://statistici.insse.ro:8077/tempo-online/#/pages/tables/insse-table accesat la data de 20.01.2020

- trend descendent al populației tinere, grupa sub 19 ani și grupa 20-34 de ani prezentând scăderea cea mai accentuată, de aproximativ 8% în anul 2020 raportat la anul 2016;
- ușoară tendință de îmbătrânire a populației, în anul 2020 grupa de vârstă de peste 65 de ani prezentând o populație de 72.248, cu 362 de persoane mai mult față de anul 2015;
- pondere majoritară a populației tinere, întrucât deși grupa sub 19 ani prezintă un trend descendent, aceasta constituie în anul 2020 aproximativ 24,2% din populația totală.

În ceea ce privește distribuția pe sexe, figura alăturată ilustrează situația pentru anul 2020.

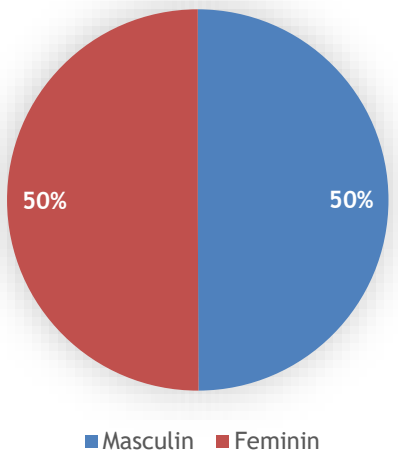

Figura 2:Distribuția pe sexe a locuitorilor Județului Botoșani la nivelul anului 2020
Sursa: INS

Se poate remarca o distribuție egală a populației pe sexe la nivelul anului 2020 fiind înregistrați 188.037 de bărbați și 188.525 de femei.

Un alt aspect analizat în această secțiune îl constituie evoluția ratei natalității și a mortalității. Primul fenomen este redat în figura de mai jos în funcție de mediul de rezidență.

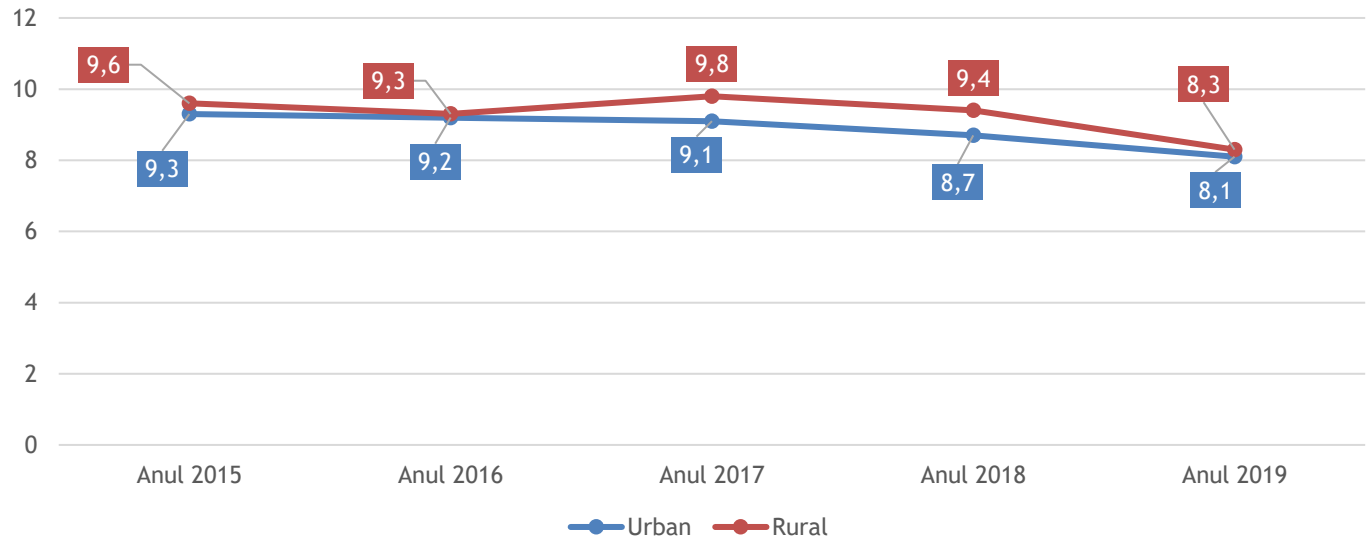

Figura 3 :Evoluția ratei natalității la nivelul Județului Botoșani pe medii de rezidență
Sursa: INS

Conform datelor culese se poate observa un **trend descendent al ratei natalității** înregistrat în ambele medii de rezidență. Comparativ, între cele două medii, zona rurală prezintă o rată mai ridicată a natalității, punctul maxim fiind atins în anul 2017 cu o rată de 9,8 la mie. În anul 2019 se

poate observa o tendință de uniformizare între rata natalității din mediul urban și cea din mediul rural, diferența ajungând la numai 0,2 la mie[14].

În ceea ce privește **rata mortalității**, în figura de mai jos este redată evoluția printr-o situație comparativă cu rata surprinsă la nivelul Regiunii Nord-Est în intervalul 2015-2019.

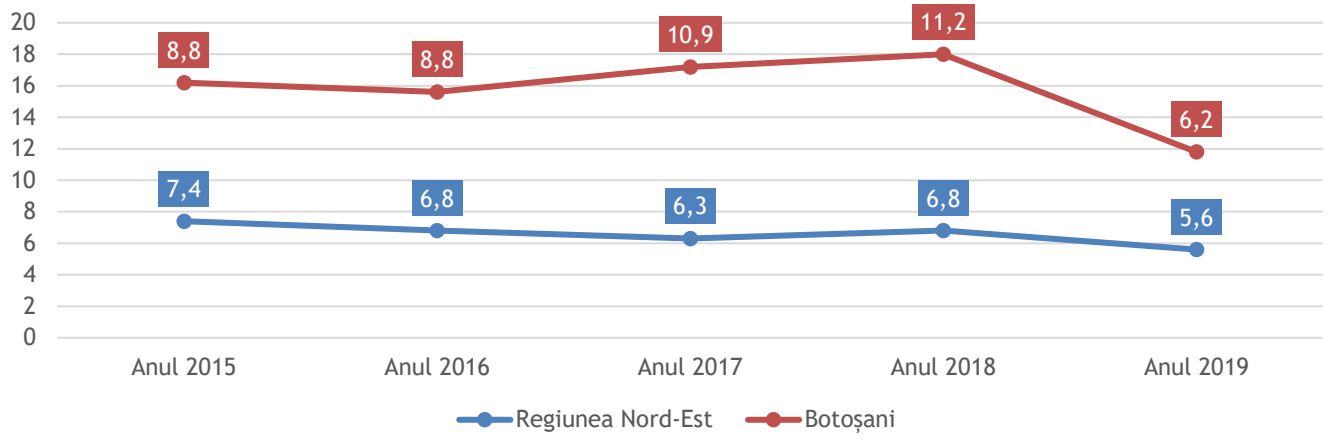

Figura 4: Rata mortalității la nivelul Județului Botoșani și a Regiuni Nord-Est
Sursa: INS

Se poate observa o **discrepanță majoră** între media înregistrată la nivel județean, de 11,2 în anul 2018 și cea regională de numai 6,8 la mie. Ultimul an de analiză disponibil indică o scădere substanțială a ratei mortalității la nivel județean, ajungând la 6,2 la mie, care se menține însă mai ridicată decât media regională[15].

În cadrul analizei demografice a fost analizată și **evoluția numărului de membri componenți ai unei gospodării.** Dată fiind lipsa unor date agregate la nivel de județ, au fost utilizare informațiile din bazele de date ale Institutul Național de Statistică la nivel regional, în figura de mai jos fiind redată evoluția în perioada 2015-2019 la nivelul macroregiunii doi.

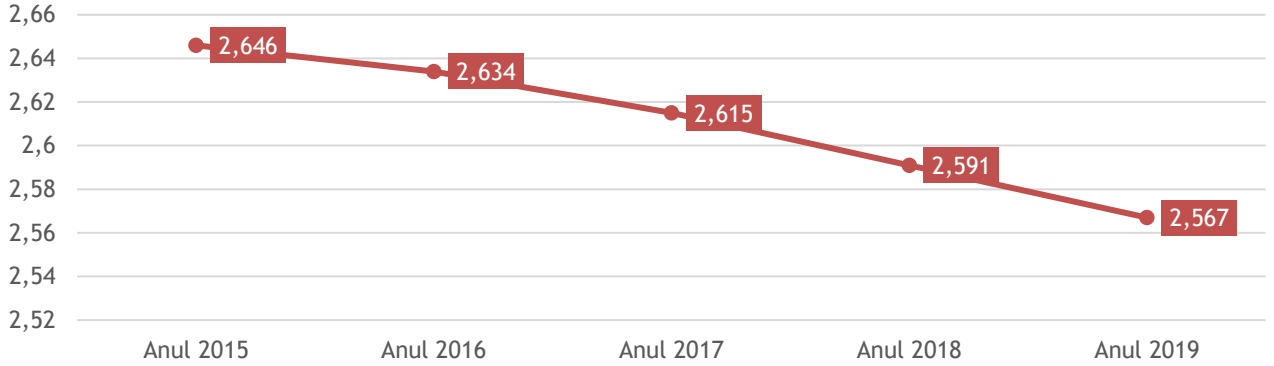

Figura 5: Numărul mediu de membri ai unei gospodării la nivelul Macroregiunii 2 în perioada 2015-2019
Sursa: INS

Se poate remarca o scădere generală a numărului mediu de membri ai gospodăriilor, ajungându-se în anul 2019 la o medie de 2,567 persoane per gospodărie, fenomen accentuat în urma migrării

[14] Institutul Național de Statistică. (n.d.) POP202A - Rata de natalitate pe medii de rezidenta, macroregiuni, regiuni de dezvoltare și județe, disponibil la adresa, http://statistici.insse.ro:8077/tempo-online/#/pages/tables/insse-table, accesat la data de 12.01.2020

[15] Institutul Național de Statistică. (n.d.) POP209A - Rata mortalității infantile pe medii de rezidenta, macroregiuni, regiuni de dezvoltare și județe, disponibil la adresa http://statistici.insse.ro:8077/tempo-online/#/pages/tables/insse-table, accesat la data de 21.01.2020

populației tinere și a deceselor în numărul populației în vârstă.

Defalcat pe principalele categorii sociale, situația la nivelul anului 2019, este redată mai jos:

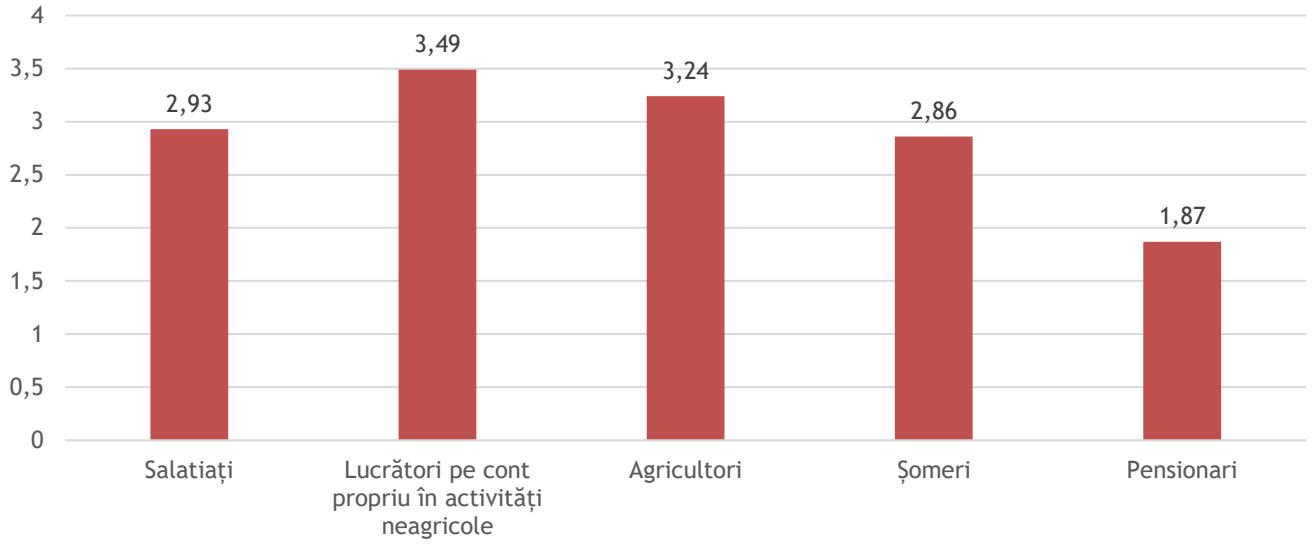

Figura 6: Numărul de membri ai unei gospodării pe principalele categorii sociale la nivelul anului 2019 în Macroregiunea 2
Sursa: INS

Datele colectate indică faptul că tendința de distribuire a membrilor în gospodărie în raport cu categoriile sociale respectă distribuția pe vârste a populației regăsită la nivelul Județului Botoșani. Se poate observa o preponderență a populației active.

În cadrul populației active datele indică un număr mai ridicat al lucrătorilor pe cont propriu și al lucrătorilor în agricultură, reliefând faptul că, în medie, 3 persoane dintr-o gospodărie activează în agricultură sau în activități individuale la nivelul macroregiunii 2[16]. Un alt aspect analizat îl constituie **situația gospodăriilor izolate,** la nivelul Județului Botoșani fiind identificate 205 de gospodării izolate, regăsite în 25 de UAT-uri din județ. Lista numărului de gospodării în funcție de localitate este redată în secțiunea *Anexe*.

2.5. Economie

În cele ce urmează vor fi analizate date ce țin de mediul economic regăsit în Județul Botoșani. Elemente precum numărul șomerilor PIB-ul și venitul per gospodărie sunt analizate prin raportare la situația demografică descrisă anterior. Tabelul de mai jos cuprinde evoluția principalilor indicatori economici înregistrați la nivelul Județului.

Tabelul 5:Situația economică la nivelul Județului Botoșani în perioada 2015-2019

Categorie	Anul 2015	Anul 2016	Anul 2017	Anul 2018	Anul 2019
PIB Județul Botoșani (milioane lei)	6.912,4	7.394,8	8.600,5	9.677,2	10.173*

[16] Institutul Național de Statistică. (n.d.) BUF103K - ABF Numărul mediu de membri componenți ai unei gospodarii pe principalele categorii sociale și macroregiuni, disponibil la adresa http://statistici.insse.ro:8077/tempo-online/#/pages/tables/insse-table, accesat la data de 29.01.2021

Câștigul salarial mediu net, lei					
Total	1.491	1571	1.887	2.174	2.501
Masculin	1.445	1555	1.808	2.049	2.433
Feminin	1.532	1585	1.958	2.283	2.560
Nr. de salariați					
Total	49.731	51.960	53.884	54.484	55.538
Masculin	23.533	23.816	25.598	25.353	25.754
Feminin	26.198	28.144	28.286	29.131	29.784
Nr. șomerilor înregistrați					
Total județean	72.05	7.994	4.919	4.206	3.571

***Date estimate pe baza raportului Comisiei Naționale de Strategie și Prognoză (CNSP)

Sursa: INS

Pe baza datelor oferite de Institutul Național de Statistică și a estimărilor efectuate de CNSP, se poate constata o creștere a PIB-ului județean de aproximativ 47,1% în anul 2019 față de anul 2015, PIB-ul din ultimul an de analiză ajungând la 10.173 milioane de lei[17].

Dată fiind creșterea PIB-ului la nivel județean, o analiză asupra veniturilor relevă următoarele aspecte:

- **creștere totală a veniturilor** de aproximativ 67,7%, în anul 2019 față de anul 2015, constituind în cifre absolute un venit mediu net de 2.501 de lei;
- o remunerație mai mare în rândul femeilor salariate în comparație cu remunerația în rândul bărbaților, femeile primind în anul 2019 un salariu mediu net de 2.560 de lei, cu aproximativ 5,2% mai mult față de bărbați;
- creștere mai accelerată a veniturilor în rândul bărbaților, în anul 2019, salariul mediu net ajungând la 2.433 de lei, cu 68,3% mai mult față de anul 2015;
- **creștere a numărului de salariați**, în anul 2019, fiind înregistrați 55.538 salariați, cu aproximativ 11,6% mai mult față de anul 2015[18];
- **creștere preponderentă a salariaților în rândul femeilor**, numărul salariaților de sex feminin fiind în anul 2019 cu 13,6% mai mare față de anul 2015. Creșterea este cu aproximativ 4 procente mai mare față de cea înregistrată în rândul salariaților de sex masculin;[19]
- o pondere mai mare a salariaților de sex feminin, aceștia constituind în anul 2019 aproximativ 53% din total, fenomen contrar situației la nivel național;
- **scădere a numărului de șomeri**, în anul 2019 fiind înregistrați 3.571 de șomeri, cu 50% mai puțini față de anul 2015, fenomen contrar situației la nivel național.

[17] Institutul Național de Statistică (n.d.) CON103I - PIB pe macroregiuni, regiuni de dezvoltare și județe - calculat conform CAEN Rev.2 - SEC 2010, disponibil la adresa http://statistici.insse.ro:8077/tempo-online/#/pages/tables/insse-table, accesat la data de 25.01.2021

[18] Institutul Național de Statistică (n.d.) FOM106F - Câștigul salarial nominal mediu net lunar, pe categorii de salariați, forme de proprietate, activități (secțiuni și diviziuni) ale economiei naționale CAEN Rev.2 și pe sexe, disponibil la adresa http://statistici.insse.ro:8077/tempo-online/#/pages/tables/insse-table, accesat la data de 25.01.2021

[19] Institutul Național de Statistică. (n.d.) FOM104F - Numărul mediu al salariaților pe activități ale economiei naționale (secțiuni și diviziuni) CAEN Rev.2, sexe, macroregiuni, regiuni de dezvoltare și județe, disponibil la adresa http://statistici.insse.ro:8077/tempo-online/#/pages/tables/insse-table, accesat la data de 25.01.2021

Distribuția pe sexe a șomerilor este surprinsă în figura de mai jos pentru anul 2019.

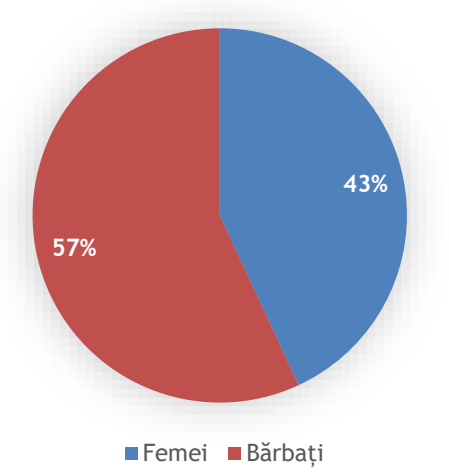

Figura 7:Distribuția pe sexe a șomerilor din Județul Botoșani la nivelul anului 2019
Sursa: INS

Se remarcă o **distribuție inegală a numărului de șomeri.** Din totalul de 3.571, aproximativ 57% dintre șomeri sunt bărbați, reprezentând în cifre absolute 2.033 de persoane[20].

Defalcat, în figura de mai jos este redat numărul de salariați la nivelul anului 2019 pe principalele domenii de activitate.

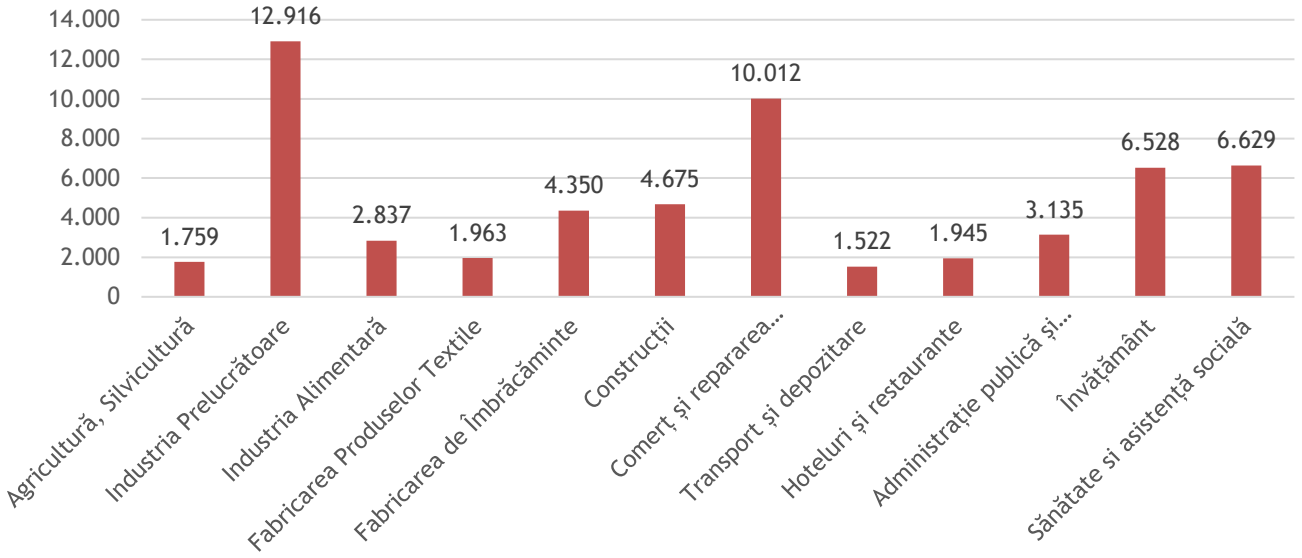

Figura 8: Numărul de salariați la nivelul Județului Botoșani, în anul 2019, pe principalele domenii de activitate
Sursa: INS

Pe baza datelor oferite de Institutul Național de Statistică pot fi concluzionate următoarele aspecte:

- **industria prelucrătoare** regrupează ponderea cea mai însemnată a salariaților la nivelul Județului Botoșani. În anul 2019 sunt înregistrați 12.916 salariați, constituind 23,2% din

[20] Institutul Național de Statistică. (n.d.) SOM101B - Șomeri înregistrați pe categorii de șomeri, sexe, macroregiuni, regiuni de dezvoltare și județe, disponibil la adresa http://statistici.insse.ro:8077/tempo-online/#/pages/tables/insse-table, accesat la data de 25.01.2021

totalul județean;

- sectorul cel mai bine dezvoltat al industriei prelucrătoare este reprezentat de fabricarea de îmbrăcăminte, din cei aproape 12.916 salariați, 4.350 activând în această ramură;
- **comerțul și repararea autovehiculelor** constituie a următoarele două ramuri ca și importanță economică după industria prelucrătoare. Cu un număr de 10.012 salariați, cele două sectoare înglobează aproximativ 18% din totalul salariaților din județ;
- învățământul și sectorul sanitar constituie și ele domenii cu o pondere însemnată a salariaților, adunând fiecare aproximativ 11% din numărul total al angajaților[21].

Un alt aspect analizat în raport cu sfera economică, care prezintă relevanță prin prisma gradului de mulțumire al angajaților raportat la condițiile de muncă, îl constituie **conflictele la locul de muncă**. În tabelul de mai jos este redat numărul angajaților implicați într-un conflict de muncă.

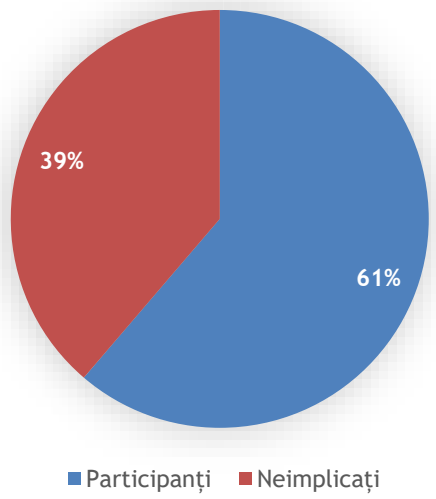

Figura 9: Ponderea personalului implicat într-un conflict la locul de muncă la nivelul anului 2017
Sursa: INS

Datele oferite de Institutul Național de Statistică indică prezența conflictelor la locul de muncă numai până în anul 2017, nefiind înregistrate conflicte din anul 2018. Raportat la ultimul conflict înregistrat, se poate observa o pondere majoritară a angajaților participanți raportat la numărul total al angajaților din mediul în care s-a desfășurat.

Se remarcă un total de 522 de persoane participante ceea ce semnifică aproximativ 61% din totalul de 852 de angajați[22]. Informația este relevantă pentru evaluarea indicelui de sindicalizare a angajaților și în evaluarea atitudinii revendicative a acestora față de angajatori.

2.5.1. Activități economice și dezvoltare industrială

În strânsă legătură cu elementele analizate până acum se află elementele de dezvoltare economică privite prin structura IMM-urilor și a companiilor de dimensiuni mari care activează în Județul Botoșani.

[21] Institutul Național de Statistică. (n.d.) FOM104F - Numărul mediu al salariaților pe activități ale economiei naționale (secțiuni și diviziuni) CAEN Rev.2, sexe, macroregiuni, regiuni de dezvoltare și județe, disponibil la adresa http://statistici.insse.ro:8077/tempo-online/#/pages/tables/insse-table, accesat la data de 25.01.2021

[22] Institutul Național de Statistică. (n.d.) CNF102E - Salariați din unitățile in care au avut loc conflicte de interese pe macroregiuni, regiuni de dezvoltare și județe, disponibil la adresa http://statistici.insse.ro:8077/tempo-online/#/pages/tables/insse-table, accesat la data de 25.01.2021

Tabelul 6: Evoluția IMM-urilor și a întreprinderilor mari de pe teritoriul Județului Botoșani în funcție de domeniul de activitate și numărul de angajați

Activități ale economiei naționale	Clase de mărime	Anul 2015	Anul 2016	Anul 2017	Anul 2018	Anul 2019
		Număr				
Total	Total	4.179	4.220	4.507	4.647	4.788
	0-9 persoane	3.638	3.668	3.945	4.078	4.191
	10-49 persoane	430	437	452	465	495
	50-249 persoane	94	96	92	88	86
	250 persoane și peste	17	19	18	16	16
Agricultură, vânătoare și servicii anexe	Total	279	285	305	305	296
	0-9 persoane	244	250	276	273	264
	10-49 persoane	34	34	29	32	32
	50-249 persoane	1	1	:	:	:
Industria alimentară	Total	128	121	129	128	151
	0-9 persoane	80	74	85	83	102
	10-49 persoane	38	34	31	34	37
	50-249 persoane	9	11	12	10	11
	250 persoane și peste	1	2	1	1	1
Construcții de clădiri	Total	171	181	203	216	240
	0-9 persoane	137	148	163	179	195
	10-49 persoane	24	23	31	28	36
	50-249 persoane	10	10	9	9	9
Lucrări speciale de construcții	Total	136	140	149	167	182
	0-9 persoane	117	122	129	144	156
	10-49 persoane	17	17	19	22	24
	50-249 persoane	2	1	1	1	2
Comerț cu ridicata și cu amănuntul, întreținerea și repararea autovehiculelor și a motocicletelor	Total	136	135	158	175	199
	0-9 persoane	123	118	141	160	183
	10-49 persoane	12	16	17	15	16
	50-249 persoane	1	1	:	:	:
Comerț cu ridicata, cu excepția comerțului cu autovehicule și motociclete	Total	305	291	306	311	305
	0-9 persoane	256	241	256	265	257
	10-49	46	44	44	38	40

	persoane					
	50-249 persoane	3	6	6	8	8
Comerț cu amănuntul, cu excepția autovehiculelor și motocicletelor	Total	1.123	1.104	1.117	1.123	1.077
	0-9 persoane	1.021	1.002	1.007	1.005	959
	10-49 persoane	92	88	95	106	107
	50-249 persoane	10	14	14	11	10
	250 persoane și peste	:	:	1	1	1
Transporturi terestre și transporturi prin conducte	Total	215	234	264	289	293
	0-9 persoane	187	207	235	259	260
	10-49 persoane	22	21	24	25	28
	50-249 persoane	6	6	5	5	5
Restaurante și alte activități de servicii de alimentație	Total	275	247	264	276	287
	0-9 persoane	257	224	240	243	251
	10-49 persoane	16	21	21	30	34
	50-249 persoane	2	2	3	3	2
Activități de arhitectură și inginerie; activități de testări și analiză tehnică	Total	113	128	139	140	143
	0-9 persoane	107	121	134	135	136
	10-49 persoane	5	6	4	4	7
	50-249 persoane	1	1	1	1	:

Sursa: INS

Conform datelor din tabelul de mai sus pot fi concluzionate următoarele aspecte:

- **creștere constantă** a numărului de IMM-uri, înregistrându-se în anul 2019 un total de 4.788 IMM-uri, cu aproximativ 14,5% mai mult față de anul 2015;
- **sectorul comerțului și cel al reparării autovehiculelor** regrupează cel mai mare număr de firme active în Județul Botoșani. Cu un număr de 1.077 firme active în anul 2019, cele două sectoare totalizează aproximativ **22,4%** din totalul firmelor din județ;
- deși comerțul reprezintă sectorul economic cel mai dezvoltat, se remarcă lipsa companiilor cu peste 250 de angajați în cadrul acestui sector, existând o singură astfel de companie la nivel județean; putem concluziona astfel că majoritatea agenților economici care operează în sectorul comercial este reprezentată de firme de familie sau de microîntreprinderi, care comercializează produse de bază și care practică adaosuri comerciale reduse;
- sectorul **construcțiilor** regrupează cele mai multe companii de dimensiuni mari din județ, cu peste 250 de angajați. Din totalul de 16 întreprinderi mari la nivelul anului 2019, 9 operează în domeniul construcțiilor;

- agricultura, vânătoarea, silvicultura și exploatarea forestieră constituie ramuri **subdezvoltate**, regrupând numai 6,1% din totalul firmelor înregistrate la nivelul anului 2019; având în vedere că județul Botoșani este un județ cu un fond agricol generos și cu grad de urbanizare redus, situația prezentată demonstrează faptul că majoritatea persoanelor care practică agricultura nu o fac în scopuri economice, ci în scopuri de subzistență, fiind de presupus că randamentele terenurilor agricole sunt scăzute, iar producțiile agricole, de asemenea;
- sectorul restaurantelor prezintă o tendință accelerată de dezvoltare, în anul 2019 fiind înregistrate 287 de companii ce activează în acest domeniu la nivel județean, dintre care 34 având un cumul de personal între 10-49 de angajați;
- sectorul industrial prezintă o slabă reprezentare ca și pondere; dintre ramurile industriale, industria alimentară este singurul sector care totalizează mai mult de 100 de companii active la nivelul Județului Botoșani;
- **raportat la mărimea companiilor**, se remarcă un deficit de întreprinderi mari, fiind înregistrate numai 16 companii cu peste 250 de angajați și 86 de întreprinderi mijlocii la nivelul anului 2019[23], ceea ce denotă o capacitate scăzută a mediului economic privat de a asigura locuri de muncă pentru un procent semnificativ al populației active.

Referitor la mărimea companiilor și la numărul de angajați, în graficul de mai jos este redată situația pentru anul 2019.

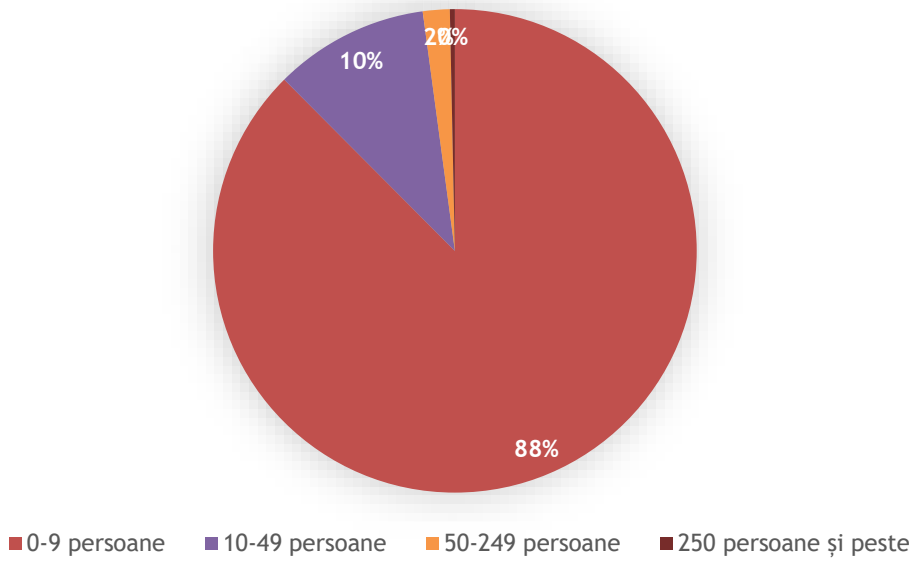

Figura 10: Ponderea companiilor la nivelul anului 2019 în funcție de numărul de angajați în Județul Botoșani
Sursa: INS

Situația indică o proporție covârșitoare a microîntreprinderilor, acestea constituind 88% din totalul județean. Acestea sunt urmate de întreprinderile mici, cu o proporție de 10%, în vreme ce companiile de dimensiuni mari nu depășesc 3% din total.

Un alt aspect relevant pentru mediul economic județean este reprezentat de cifra de afaceri a companiilor, în funcție de sectorul în care acestea își desfășoară activitatea, situație prezentată în tabelul de mai jos.

[23] Institutul Național de Statistică (n.d.) INT101S - Unități locale active, pe activități ale economiei naționale la nivel de diviziune CAEN Rev.2, clase de mărime după numărul de salariați, macroregiuni, regiuni de dezvoltare și județe, disponibil la adresa http://statistici.insse.ro:8077/tempo-online/#/pages/tables/insse-table, accesat la data de 28.01.2021

Tabelul 7: Cifra de afaceri a companiilor locale pe principalele domenii de activitate la nivelul anului 2018

Domeniu	Miliarde lei
Industria Extractivă	39
Industria Prelucrătoare	2.673
Construcții	509
Comerț cu Ridicata și cu Amănuntul; Repararea Autovehiculelor și Motocicletelor	3.786
Transport și Depozitare	271
Hoteluri și Restaurante	161
Învățământ	5
Sănătate și Asistență Socială	43
Alte Activități de Servicii Colective, Sociale și Personale	78

Sursa: INS

Din datele colectate pot fi conturate următoarele aspecte:

- comerțul și repararea autovehiculelor constituie nu doar ponderea cea mai însemnată de firme la nivelul Județului Botoșani, ci și cifra de afaceri cea mai ridicată, totalizând în anul 2018 un total de 3.786 miliarde de lei;
- industria prelucrătoare constituie al doilea sector ca și importanță raportat la cifra de afaceri, aceasta adunând în anul 2018 un total de 2.673 miliarde de lei;
- dintre sectoarele economie selectate, învățământul prezintă cea mai scăzută cifră de afaceri, adunând suma de 5 miliarde de lei[24].

Situația relevă faptul că principalele ramuri industriale care concură la PIB-ul județului sunt reprezentate de domenii de activitate în care valoarea adăugată este scăzută, iar performanța economică și potențialul de inovare sunt limitate.

Cifra de afaceri generată de învățământ denotă faptul că sistemul educațional se bazează în principal pe învățământul public, unitățile de învățământ privat fiind subdezvoltate, iar capacitatea locuitorilor de a apela la acestea redusă.

Un alt element prezentat este reprezentat de particularitățile primelor firme regăsite pe teritoriul Județului Botoșani, în tabelul de mai jos fiind redată situația primelor 10 firme din județ, în funcție de cifra de afaceri.

Tabelul 8: Lista primelor 10 firme din Județul Botoșani în funcție de cifra de afaceri

Firma	Cifră Afaceri	Profit net	Sector economic
Formens S.R.L.	333.058.206	22.392.570	Fabricarea de articole de îmbrăcăminte pentru lucru
Rolana Tex S.R.L.	323.769.670	1.481.330	Pregătirea fibrelor și filarea fibrelor textile
Doly Com Distribuție S.R.L.	260.421.854	3.644.215	Prelucrarea și conservarea cărnii
Grupul de Distribuție ETA S.R.L.	201.889.793	2.943.678	Comerț cu ridicata nespecializat de produse alimentare, băuturi și tutun
Samcom AS S.R.L.	181.675.387	3.385.343	Comerț cu ridicata al cărnii și produselor din carne
Dadycom S.R.L.	165.746.982	1.800.566	Prelucrarea și conservarea cărnii

[24] Institutul Național de Statistică. (n.d.) INT104D - Cifra de afaceri din unitățile locale active, pe activități ale economiei naționale la nivel de secțiune CAEN Rev.2, clase de mărime după numărul de persoane ocupate, macroregiuni, regiuni de dezvoltare și județe, prețuri curente, disponibil la adresa , accesat la data de 21.01.2020

Electroalfa Internațional S.R.L.	156.844.748	5.905.489	Fabricarea aparatelor de distribuție și control a electricității
Elsaco Electronic S.R.L.	147.496.643	400.463	Lucrări de construcții a proiectelor utilitare pentru fluide
Comcereal S.A.	120.047.757	924.164	Cultivarea cerealelor (exclusiv orez), plantelor leguminoase și a plantelor producătoare de semințe oleaginoase

Sursa: Listă firme

La nivelul anului 2019 se poate constata faptul că primele trei firme, după cifra de afaceri, din Județul Botoșani își desfășoară activitatea în diverse ramuri ale industriei, de la fabricarea articolelor de vestimentație până la domeniul alimentar.

Cele trei firme au o cifră de afaceri cumulată de 917.249.730 de lei și un profit total de 27.518.115 lei. Printre primele firme se regăsesc, de asemenea, și companii ce activează în agricultură, construcții sau comerț. Lista primelor 100 de firme, după cifra de afaceri, regăsite la nivelul Județului Botoșani este redată în secțiunea *Anexe*.

2.5.2. Agricultură și dezvoltare rurală

Agricultura, o ramură vitală a economiei la nivel județean, constituie un domeniu ce va fi analizat în detaliu în sub-secțiunea de față, urmărindu-se infrastructura agricolă județeană existentă alături de indici care denotă gradul de performanță a sectorului agricol.

Suprafața fondului funciar redată în continuare constituie fundamentul oricărei analize cu privire la potențialul agricol.

Tabelul 9: Suprafața terenurilor agricole și neagricole în funcție de modul de folosință în perioada 2015-2019, hectare

Categoria de acoperire / utilizare	Suprafața 2015	Suprafața 2016	Suprafața 2017	Suprafața 2018	Suprafața 2019
Terenuri agricole, total, din care:	**392.924**	**392.931**	**392.931**	**393.060**	**393.055**
- arabil	298.738	298.738	298.738	298.735	298.732
- pășuni și fânețe	89.947	89.911	89.932	90.045	90.043
- vii	1.680	1.680	1.680	1.680	1.680
- livezi	2.559	2.562	2.581	2.600	2.600
Terenuri neagricole, total, din care:	**105.744**	**105.737**	**105.737**	**105.608**	**105.613**
- păduri și altă vegetație forestieră	57.556	57.556	57.556	57.555	57.555
- ape, bălți	13797	13.797	13.797	13.797	13.794
- construcții	11.635	11.635	11.635	11.638	11.643
- căi de comunicații și căi ferate	8.396	8.396	8.396	8.396	8.396
- terenuri degradate și neproductive	14.360	14.353	14.353	14.222	14.222
Total suprafață	**498.668**	**498.668**	**498.668**	**498.668**	**498.668**

Sursa: CJ Botoșani

Datele indică următoarea situație:

- pondere majoritară a terenurilor agricole, cu un total de 393.055 de hectare, acestea constituie aproximativ 78,8% din totalul suprafeței funciare județene;

- din suprafața agricolă, terenurile arabile au ponderea cea mai extinsă, reprezentând 76% din cadrul cestei categorii;
- suprafață redusă a terenurilor neagricole, acestea constituind aproximativ 22% din totalul suprafeței funciare;
- pădurile și vegetația forestieră alcătuiesc 54% din suprafața terenurilor neagricole;
- raportat la totalul fondului funciar, pădurile reprezintă, în anul 2019, numai 11,5%[25].

Raportat la suprafața agricolă, graficul de mai jos redă distribuția pe categorii a terenurilor la nivelul anului 2019.

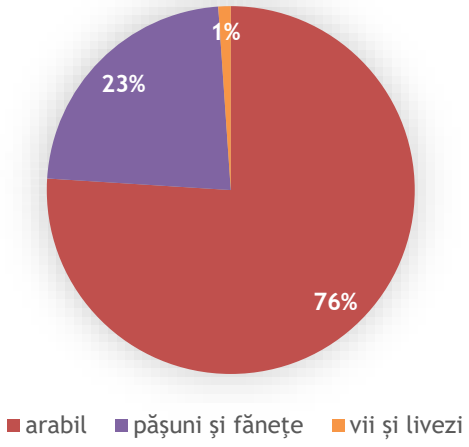

Figura 11: Suprafața agricolă utilizată pe categorii la nivelul anului 2019
Sursa: CJ Botoșani

Din datele furnizate de Consiliul Județean Botoșani se poate observa o pondere majoritară a suprafeței arabile, aceasta fiind urmată de pășuni și fânețe ce constituie 23% din total. Situația livezilor și a viilor este una îngrijorătoare, aceasta constituind aproximativ 1% din totalul terenurilor arabile. Referitor la alte unități ale industriei agricole și alimentare, situația la nivelul anului 2020 urmează a fi prezentată în continuare.

Tabelul 10: Unități de industrie alimentară existente la nivelul anului 2020

Structuri din industria alimentară	Număr
Mori de grâu	7
Mori de porumb	3
Unități în domeniul producției de lapte și produse lactate	21
Unități în domeniul producției de carne și produse din carne	12
Unități în domeniul producției de pâine și produse de panificație	94
- din care brutării	45
- din care laboratoare cofetărie-patiserie	49
Unități în domeniul producției de băuturi	2
Unități în domeniul producției de ape minerale	0
Pentru alte produse alimentare	28

Sursa: DSVSA Botoșani

[25] Informații CJ Botoșani

Din datele analizate se poate observa o situație favorabilă în ceea ce privește industria alimentară. Pe teritoriul Județului Botoșani se regăsesc structurile de bază ce pot asigura o producție eficientă în sectorul alimentar. Unitățile din domeniul producției de pâine și panificație constituie numărul cel mai ridicat fiind înregistrate 94 de astfel de structuri. Se remarcă, totodată, existența a 12 unități în domeniul producției de carne, 7 mori de grâu și 3 mori de porumb[26]. În continuare, raportat la suprafața utilizată în agricultură este redată situația sistemelor de irigare și de desecare existente la nivelul Județului Botoșani în perioada 2015-2019.

Tabelul 11: Suprafața terenurilor amenajate cu lucrări de irigații la nivelul Județului Botoșani, în hectare

Modul de folosință a terenurilor	Anul 2015	Anul 2016	Anul 2017	Anul 2018	Anul 2019
Suprafața totală amenajată	20.325	20.325	20.325	20.325	20.325
Suprafața agricolă amenajată	20.222	20.222	20.222	20.222	20.222
Teren arabil	19.789	19.789	19.789	19.789	19.789

Sursa: INS

Datele extrase indică o situație îngrijorătoare, în perioada 2015-2019 în Județul Botoșani neexistând modificări în ceea ce privește suprafața agricolă irigată, fapt ce denotă lipsa unor proiecte de extindere a sistemelor de irigații[27]. Totodată, pentru un județ preponderent agricol, suprafața terenurilor amenajate cu lucrări de irigații la nivelul Județului Botoșani este una subdimensionată, aceasta putând constitui și o cauză a randamentelor scăzute în anumite sectoare agricole. Raportat la sistemul de desecare, în figura de mai jos este redată suprafața terenurilor amenajate la nivelul anului 2019 în Județul Botoșani, prin comparație cu celelalte județe din cadrul Regiunii Nord-Est.

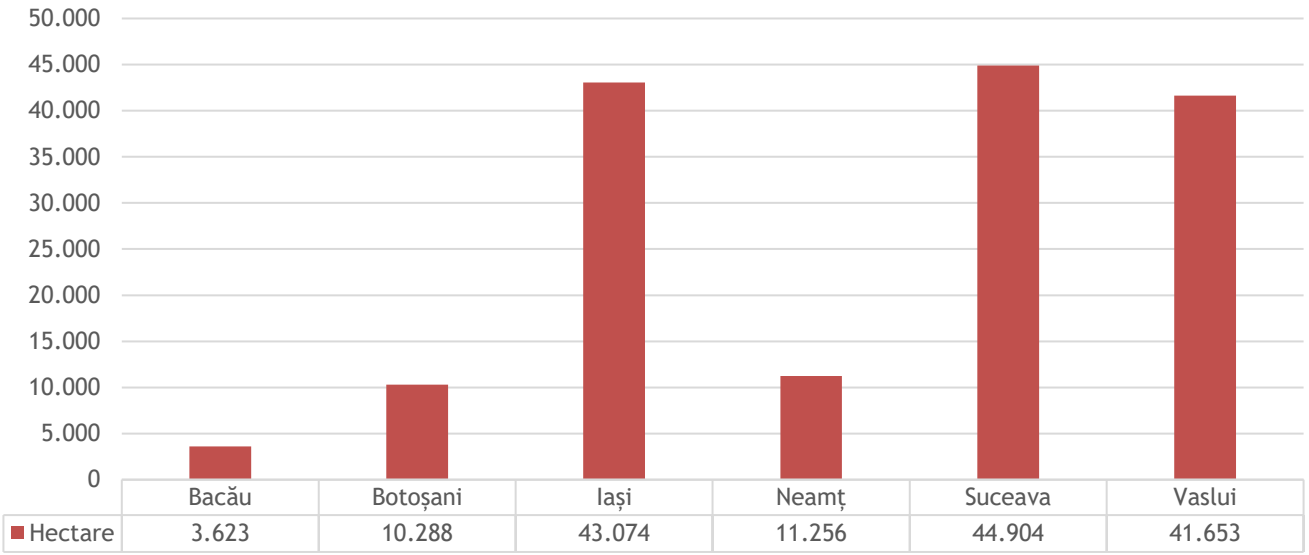

Figura 12: Suprafața terenurilor amenajate cu lucrări de desecare la nivelul județelor din Regiunea Nord-Est în anul 2019
Sursa: INS

[26] DSVSA Botoșani, răspuns cf. adresei nr.2560/10.02.2021

[27] Institutul Național de Statistică, (n.d.) AGR102A - Suprafața terenurilor amenajate cu lucrări de irigații și suprafața agricola irigata, pe categorii de folosință a terenurilor, macroregiuni, regiuni de dezvoltare și județe, disponibil la adresa, http://statistici.insse.ro:8077/tempo-online/#/pages/tables/insse-table accesat la data de 22.01.2021

Se poate observa cum în Județul Botoșani, în anul 2019 numai 10.288 de hectare sunt acoperite cu sisteme de desecare. Raportat la celelalte județe din regiune, numai Județul Bacău prezintă o suprafață mai mică, în vreme ce Județele Iași, Suceava și Vaslui au suprafețe de teren amenajate cu lucrări de desecare de până la 4 ori mai mari decât județul Botoșani[28].

Un alt element referitor la infrastructura agricolă este reprezentat de utilajele agricole folosite pe teritoriul Județului Botoșani, prin comparație cu situația înregistrată în cadrul celorlalte județe din regiune.

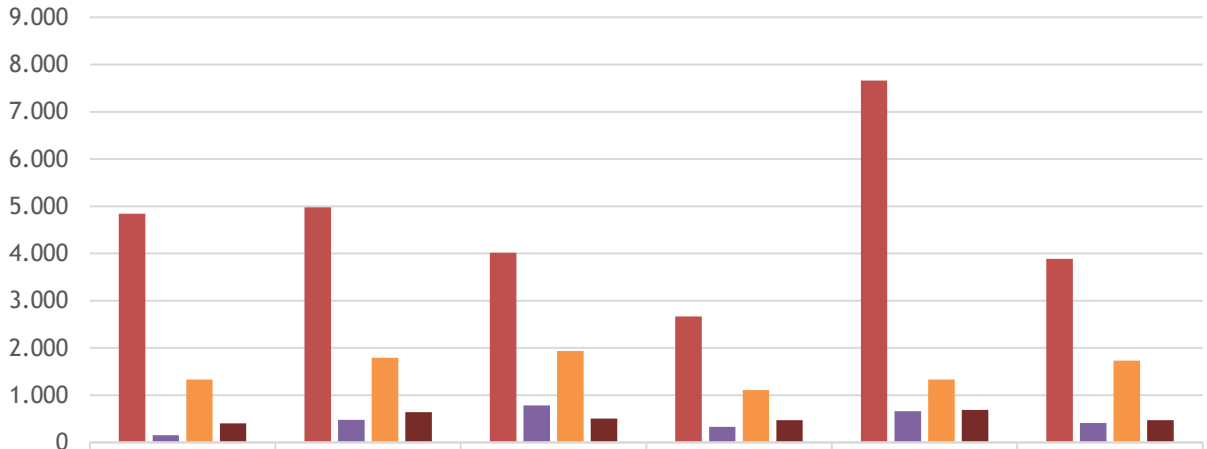

	Bacău	Botoșani	Iași	Neamț	Suceava	Vaslui
Tractoare	4.844	4.975	4.016	2.668	7.661	3.885
Cultivatoare	152	479	785	330	662	413
Semanatori	1.335	1.793	1.937	1.108	1.334	1.734
Combine	407	640	508	471	686	473

Figura 13: Mașini agricole existente în anul 2019 la nivelul județelor din Regiunea Nord-Est
Sursa: INS

Comparând numărul utilajelor înregistrate în județele din Regiunea Nord-Est se poate remarca o **poziție de mijloc** a Județului Botoșani pentru numărul efectivelor de semănătoare, combine și cultivatoare. În ceea ce privește numărul tractoarelor, Județul Botoșani se plasează pe locul 2 în Regiunea Nord-Est raportat la efectivul înregistrat în anul 2019[29]. Astfel, putem aprecia gradul de mecanizare a agriculturii ca fiind unul satisfăcător, care însă poate fi îmbunătățit.

În ceea ce privește productivitatea și soiurile de plante, în tabelul de mai jos este redată situația la nivelul Județului Botoșani în perioada 2016-2019 a principalelor culturi. Situația globală este redată în secțiunea ***Anexe***.

Tabelul 12: Suprafața cultivată cu principalele soiuri de plante la nivelul Județului Botoșani

	Anul 2016	Anul 2017	Anul 2018	Anul 2019
Total	268.257	267.269	269.855	312.881
Cereale pentru boabe	150.222	143.824	147.883	151.774
Grâu - total	27.525	26.168	27.190	28.484

[28] Institutul Național de Statistică. (n.d.) AGR102B - Suprafața terenurilor amenajate cu lucrări de desecare, pe categorii de folosință a terenurilor, macroregiuni, regiuni de dezvoltare și județe, disponibil la adresa http://statistici.insse.ro:8077/tempo-online/#/pages/tables/insse-table, accesat la data de 2.2.2021

[29] Institutul Național de Statistică. (n.d.) AGR103A - Parcul de tractoare și mașini agricole principale din agricultura (la sfârșitul anului) pe forme de proprietate, macroregiuni, regiuni de dezvoltare și județe, disponibil la adresa http://statistici.insse.ro:8077/tempo-online/#/pages/tables/insse-table, accesat la data de 22.01.2021

Ovăz	10.148	9.420	9.503	9.524
Porumb boabe	106.785	102.707	105.528	108.669
Plante uleioase	61.229	66.774	64.186	103.309
Floarea soarelui	35.802	39.457	37.445	76.465
Soia boabe	21.614	22.121	20.806	21.729
Furaje verzi din teren arabil	39.336	40.123	40.826	41.348
Furaje perene	27.380	27.003	27.517	27.686
Lucernă	15.769	15.830	16.105	15.886
Furaje verzi anuale	11.956	13.120	13.309	13.662

Sursa: INS

Datele indică următoarele aspecte:

- creștere a suprafeței totale cultivate, în anul 2019 înregistrându-se o suprafață totală de 312.881 de hectare, cu 16,6% mai mult față de anul 2016;
- cerealele pentru boabe constituie ponderea majoritară a plantelor cultivate, acestea fiind cultivate în anul 2019 pe 151.774 de hectare, constituind 48,5% din totalul suprafeței cultivate;
- dintre cerealele pentru boabe, porumbul constituie planta cea mai cultivată la nivel județean, în anul 2019 aceasta fiind cultivată pe 108.669 de hectare, constituind 34,7% din totalul suprafeței;
- la nivelul Județului Botoșani, ca și suprafețe mai însemnate se mai remarcă și cultivarea furajelor verzi și perene, dar și lucerna[30].

Raportat tot la productivitate, în figura de mai jos este redată evoluția producției medii de fructe în perioada 2015-2019 la nivelul Județului Botoșani.

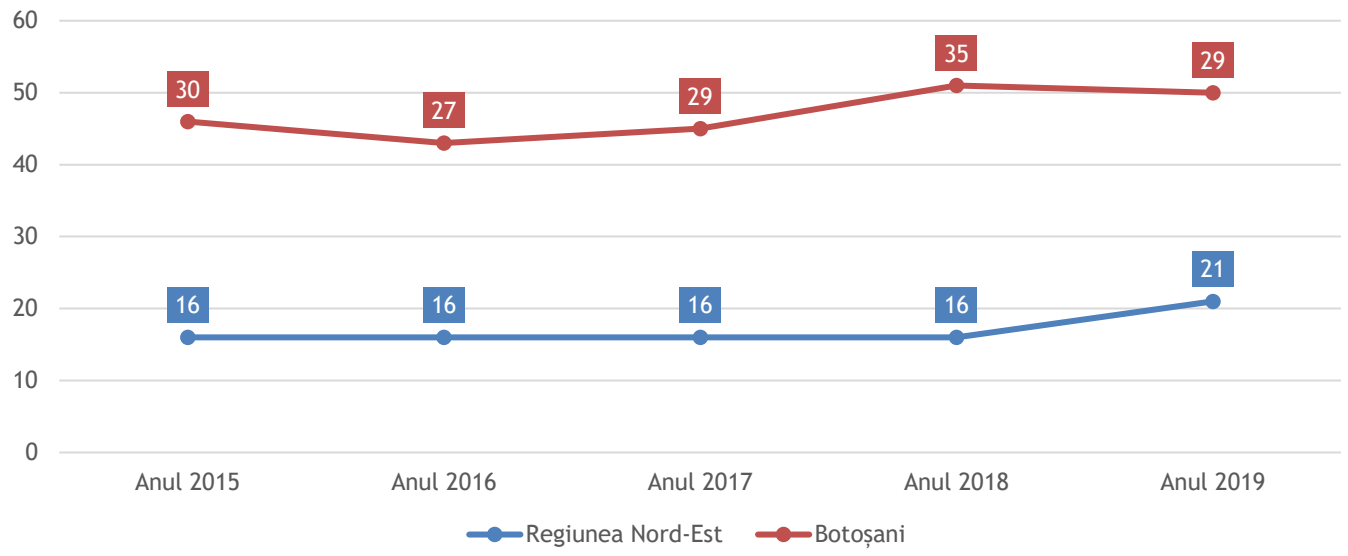

Figura 14:Evoluția producției medii de fructe kg/pom în perioada 2015-2019
Sursa: INS

[30] Institutul Național de Statistică. (n.d.) AGR108A - Suprafața cultivata cu principalele culturi, pe forme de proprietate, macroregiuni, regiuni de dezvoltare și județe, disponibil la adresa http://statistici.insse.ro:8077/tempo-online/#/pages/tables/insse-table, accesat la data de 2.02.2021

Datele indică o producție județeană cu mult peste media regională, consecință atât a faptului că Județul Botoșani este unul dintre județele cu cea mai intensă activitate agricolă din Regiunea Nord-Est, cât și a nivelului de mecanizare al activităților agricole. Pe parcursul perioadei analizate, producția județeană prezintă ușoare variații, ajungând în anul 2019 la o cantitate asemănătoare cu cea din anul 2015. Față de media regională, în anul 2019, producția de fructe în Județul Botoșani ajunge la 29 de kg per pom, cu 8 kg peste media regională[31]. În continuare, în figura de mai jos este redată producția fructelor la nivelul Județului Botoșani raportat la anul 2019.

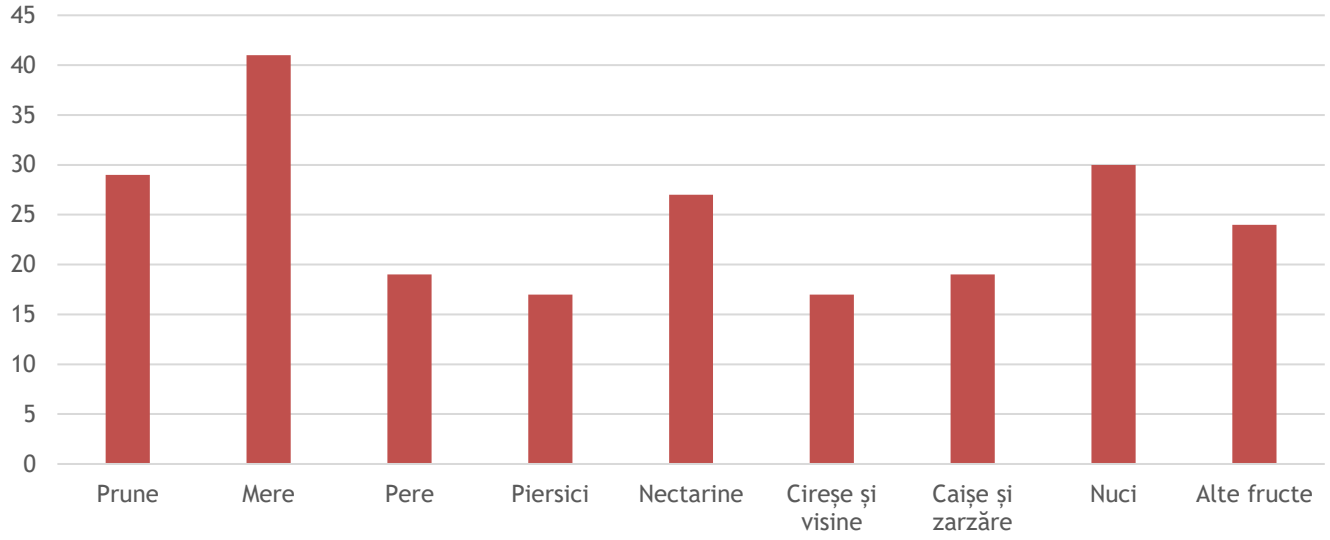

Figura 15 :Producția medie de fructe la nivelul anului 2019 în funcție de cultura pomicolă în Județul Botoșani, kg/ pom
Sursa: INS

Se poate remarca faptul că cultura merilor se dovedește a fi cea mai productivă, înregistrând în anul 2019 o producție de 41 de kg per pom. La polul opus se află culturile de piersici, cireșe și vișine înregistrând câte 17 kg per pom[32].

Raportat la prețurile produselor agricole, în vederea analizei puterii de cumpărare a locuitorilor, în tabelul de mai jos sunt redate prețurile medii pentru principalele produse agricole în piețele agroalimentare din Municipiul Botoșani.

Datele privind prețurile tuturor produselor agricole au fost redate în secțiunea Anexe.

Tabelul 13: Prețurile medii ale produselor agricole în piețele agroalimentare din Municipiul Botoșani, lei/kg

	Anul 2015	Anul 2016	Anul 2017	Anul 2018	Anul 2019
Cartofi de toamnă	1,2	1,49	1,34	1,69	2,47
Conopidă	4,67	3,65	3,91	4,92	5,22
Varză de toamnă	2,04	2,51	1,73	1,82	2,48
Salată verde	6,5	3,5	4	3,67	2,5
Tomate	2,52	3,05	3,34	3,49	5,26

[31] Institutul Național de Statistică. (n.d.) AGR116A - Producția medie de fructe pe specii de pomi, forme de proprietate, macroregiuni, regiuni de dezvoltare și județe, disponibil la adresa http://statistici.insse.ro:8077/tempo-online/#/pages/tables/insse-table, accesat la data de 22.01.2021

[32] Ibidem

Castraveți	2,6	2,5	2,73	2,9	3,34
Morcovi	2,54	2,35	2	2,88	2,96
Pere	4,37	4,98	4,06	5,06	5,42
Caise	4,63	4,78	3,58	4,4	4,5
Cireșe	5,88	6,83	5,63	7	8,5
Vișine	3,88	5	4,25	4,33	7,5
Prune	2,95	3,19	4,13	3,23	3,94
Nuci	31,08	21,92	28,52	25,44	21,29
Căpșuni	7,04	7,24	8,42	8,05	8
Struguri de masă	3,5	3,63	4,21	5	5
Lapte proaspăt de vacă*	2,03	2,43	2,31	2,6	2,55
Ouă de găină**	0,74	0,75	0,98	0,97	0,94
Miere de albine	24,77	24,22	24,34	24,88	24,72
Brânză telemea din lapte de vacă	:	14,52	18,46	19,5	19,25
Brânză din lapte de oaie	19,3	19,1	18	19,5	22,54

*preț per litru **preț per bucată

Sursa: INS

Din datele analizate se pot observa următoarele aspecte:

- cartofii și roșiile prezintă cea mai mare creștere a prețului, în anul 2019 ajungând la o valoare dublă față de anul 2015;
- tendință de creștere a prețurilor pentru majoritatea produselor;
- salata verde înregistrează o scădere a prețului, în anul 2019 ajungând la 2,5 lei/kg, cu 61% mai puțin față de anul 2015[33].

Un domeniu distinct al agriculturii îl constituie creșterea animalelor. Tabelul de mai jos redă evoluția în perioada 2015-2019 a efectivului de animale regăsite în Județul Botoșani comparativ cu Regiunea Nord-Est.

Tabelul 14: Evoluția efectivelor de animale la nivelul Regiunii Nord-Est și a Județului Botoșani

Categorie	Regiune	Anul 2015	Anul 2016	Anul 2017	Anul 2018	Anul 2019
Bovine	**Regiunea Nord-Est**	534.001	511.785	499.701	486.461	466.332
	Botoșani	104.895	101.921	96.357	92.708	91.853
Porcine	**Regiunea Nord-Est**	525.687	488.421	458.394	447.482	381.248
	Botoșani	55.811	56.540	41.253	39.487	42.730

[33] Institutul Național de Statistică. (n.d.) PPA101A - Preturile medii lunare și anuale ale produselor agricole vândute in piețele agroalimentare, pe județe și localități, disponibil la adresa http://statistici.insse.ro:8077/tempo-online/#/pages/tables/insse-table, accesat la data de 22.01.2021

Ovine	Regiunea Nord-Est	1.395.954	1.403.177	1.395.832	1.431.147	1.408.107
	Botoșani	303.224	308.018	291.693	300.822	290.510
Păsări	Regiunea Nord-Est	13.952.506	14.299.295	13.997.950	13.606.463	13.182.686
	Botoșani	1.213.965	1.208.128	1.152.045	1.035.569	900.524
Familii de albine	Regiunea Nord-Est	198.724	199.880	215.535	219.341	238.612
	Botoșani	25.130	25.999	24.596	28.280	34.792
Iepuri	Regiunea Nord-Est	77.754	78.675	74.549	70.093	79.133
	Botoșani	11.457	8.295	9.098	10.025	10.400

Sursa: INS

Conform datelor analizate pot fi observate următoarele aspecte:

- **păsările** constituie cea mai răspândită categorie zootehnică pe teritoriul Județului Botoșani, însumând în anul 2019 un număr de 900.524 de capete. Raportat la regiune, acestea constituie o pondere redusă, reprezentând numai 6,8% din totalul de capete la nivelul Regiunii Nord-Est;
- **scădere** a numărului de păsări, această categorie ajungând în anul 2019 la un număr cu aproximativ 25% mai mic față de anul 2015;
- **efectivul de ovine** înregistrat la nivelul Județului Botoșani în anul 2019 grupează ponderea cea mai mare de animale prin raportare la situația regională. Cu un număr de 290.510 de capete, acestea constituie aproximativ 20,6% din totalul Regiunii Nord-Est;
- o situație asemănătoare se înregistrează și în cazul bovinelor, numărul înregistrat în anul 2019 pe teritoriul Județului Botoșani constituind aproximativ 19,6% din totalul regional[34].

Referitor la **silvicultură**, în tabelul de mai jos este redată evoluția suprafeței fondului forestier în perioada 2015-2019 la nivelul Județului Botoșani prin comparație cu datele înregistrate la nivelul Regiunii Nord-Est.

Tabelul 15: Evoluția fondului forestier la nivelul Regiunii Nord-Est și a Județului Botoșani, mii hectare

Regiuni de dezvoltare și județe	Anul 2015	Anul 2016	Anul 2017	Anul 2018	Anul 2019
Regiunea Nord-Est	1.196,4	1.197,4	1.198,1	1.199,9	1.200,3
Botoșani	57	57	57	57	57

Sursa: INS

Datele indică o suprafață foarte redusă în ceea ce privește fondul forestier la nivelul Județului Botoșani. Nu se remarcă creșteri ale suprafeței, în anul 2019 acestea constituind numai 4,7% din totalul regional, măsurând în cifre absolute 57 de mii de hectare.

[34] Institutul Național de Statistică. (n.d) AGR201A - Efectivele de animale, pe categorii de animale, forme de proprietate, macroregiuni, regiuni de dezvoltare și județe, la sfârșitul anului, disponibil la adresa http://statistici.insse.ro:8077/tempo-online/#/pages/tables/insse-table, accesat la data de 05.10.2020

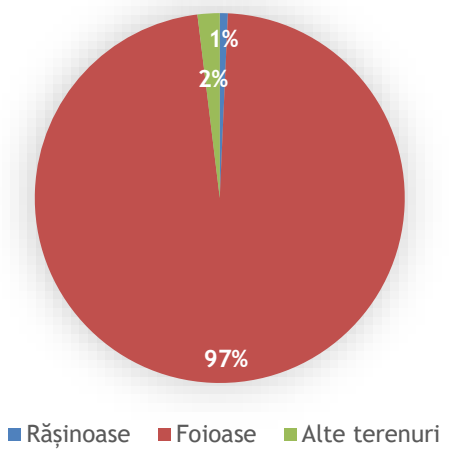

Figura 16: Categoriile de terenuri din fondul forestier al Judeţului Botoşani la nivelul anului 2019
Sursa: INS

Datele indică o proporţie covârşitoare a pădurilor de foioase, din cele 57 de mii de hectare ale fondului forestier, 55,5 sunt acoperite de păduri de foioase[35].

2.6. Educaţie şi cultură

Infrastructura educaţională constituie unul din punctele vitale asupra căruia administraţia trebuie să-şi îndrepte atenţia în vederea dezvoltării durabile a mediului socio-economic local. **Infrastructura de învăţământ** este redată în continuare prin evoluţia numărului de unităţi de învăţământ cu personalitate juridică (PJ) şi a structurile arondate (AR) acestora, în perioada 2015-2019.

Tabelul 16: Numărul unităţilor de învăţământ (PJ şi AR), existente la nivelul judeţului Botoşani, în funcţie de nivelul maxim de şcolarizare (preşcolar, gimnazial, profesional, liceal şi postliceal)

Tipul unităţii de învăţământ în funcţie de nivelurile maxime de şcolarizare	Anul 2015		Anul 2016		Anul 2017		Anul 2018		Anul 2019	
	PJ	AR	PJ	AR	PJ	AR	PJ	AR	PJ	AR
Total	**130**	**402**	**130**	**376**	**131**	**365**	**131**	**361**	**131**	**350**
Grădiniţe (PJ şi AR), nivel maxim - preşcolar	8	189	8	171	8	165	8	166	8	163
Şcoli gimnaziale şi primare (PJ şi AR), nivel maxim - gimnazial sau primar	85	213	85	205	86	200	86	195	86	187
Şcoli profesionale (PJ), nivel maxim - profesional	3	0	3	0	3	0	3	0	3	0
Colegii şi licee (PJ), nivel maxim - liceal sau postliceal	29	0	29	0	29	0	29	0	29	0
Şcoli postliceale (PJ), nivel maxim - postliceal	3	0	3	0	3	0	3	0	3	0
Unităţi cu învăţământ special, nivel maxim - profesional special	2	0	2	0	2	0	2	0	2	0

Sursa: Inspectoratul Şcolar Judeţean Botoşani

Datele grupate în tabel prezintă următoarele particularităţi:

[35] Institutul Naţional de Statistică. (n.d.) AGR301A - Suprafaţa fondului forestier pe categorii de terenuri şi specii de păduri, macroregiuni, regiuni de dezvoltare şi judeţe, disponibil la adresa http://statistici.insse.ro:8077/tempo-online/#/pages/tables/insse-table, accesat la data de 22.01.2021

- raportat la unitățile de învățământ cu personalitate juridică, numărul structurilor rămâne constant pe parcursul perioadei analizate;
- numărul structurilor arondate prezintă însă o diminuare, ajungând la 350 de unități în anul 2019, cu 12,9% mai puține față de anul 2015;
- școlile gimnaziale și primare prezintă numărul cel mai ridicat de unități de învățământ cu personalitate juridică și structuri arondate. Raportat la structuri arondate, în anul 2019 acestea constituiau aproximativ 53% din totalul structurilor;
- se remarcă existența structurilor arondate numai pentru nivelul primar, gimnazial și preșcolar;
- număr constant al unităților liceale, în anul 2019 fiind înregistrate 29 de unități[36].

Distribuția unităților școlare în funcție de mediul de rezidență este redată în figura alăturată.

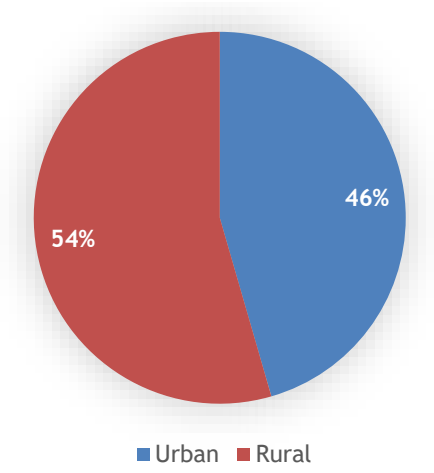

Figura 17: Distribuția unităților școlare în funcție de mediul de rezidență la nivelul anului 2019
Sursa: INS

Se poate observa o pondere majoritară a unităților școlare în zona rurală, din totalul de 134, aproximativ 54% regăsindu-se în rural, reprezentând în cifre absolute 73 de unități[37]. Corelat cu datele de mai sus, în tabelul de mai jos sunt redate unitățile de învățământ ce școlarizează în Județul Botoșani în funcție de nivel.

Tabelul 17: Nivelurile de educație și numărul unităților de învățământ (PJ) ce școlarizează aceste niveluri (o unitate de învățământ poate avea unul sau mai multe din nivelurile: preșcolar, primar, gimnazial, profesional, liceal și postliceal)

Niveluri de educație	Nr. de unități/ anul 2015	Nr. de unități/ anul 2016	Nr. de unități/ anul 2017	Nr. de unități/ anul 2018	Nr. de unități/ anul 2019
Învățământ preșcolar	102	102	102	102	102
Învățământ primar	99	99	99	100	100
Învățământ gimnazial	105	105	105	106	106
Învățământ special	2	2	2	2	2
Învățământ liceal	29	29	29	29	29

[36] CJ Botoșani

[37] Institutul Național de Statistică. (n.d.) SCL101B - Unitățile școlare pe niveluri de educație, medii de rezidenta, macroregiuni, regiuni de dezvoltare și județe, disponibil la adresa http://statistici.insse.ro:8077/tempo-online/#/pages/tables/insse-table, accesat la data de 25.01.2021

Învățământ profesional	18	20	20	23	23
Învățământ postliceal și de maiștri	5	5	5	5	5

Sursa: Inspectoratul Școlar Județean Botoșani

Datele indică un număr constant al unităților școlare, singura creștere semnificativă fiind înregistrată în cadrul unităților de învățământ profesional, în anul 2019 fiind active 23 de astfel de unități, cu 5 mai multe față de anul 2015. Totodată, se remarcă lipsa unităților de învățământ universitar pe teritoriul Județului Botoșani. Raportat la numărul de laboratoare existente în unitățile de învățământ, situația județeană este redată în continuare prin comparație cu județele din Regiunea Nord-Est.

Tabelul 18: Numărul laboratoarelor de studiu pe județe, la nivelul Regiunii Nord-Est

	Anul 2015	Anul 2016	Anul 2017	Anul 2018	Anul 2019
Regiunea Nord-Est	4.292	4.399	4.431	4.544	4.632
Bacău	640	637	642	630	626
Botoșani	301	295	300	299	296
Iași	1855	1954	1979	2111	2201
Neamț	510	485	482	479	474
Suceava	726	768	752	761	762
Vaslui	260	260	276	264	273

Sursa: INS

Se poate remarca o situație precară în ceea ce privește numărul de laboratoare înregistrat la nivelul Județului Botoșani. Județul se plasează pe penultimul loc în Regiunea Nord-Est, înaintea Județului Vaslui, cu un număr de 296 de laboratoare școlare[38].

Un alt element analizat ce face referire la infrastructura școlară se referă la dotările regăsite în unitățile de învățământ din Județul Botoșani, numărul de ateliere, bazine de înot sau PC-uri. Situația este redată în tabelul de mai jos pentru perioada 2015-2019.

Tabelul 19: Infrastructura sistemului educațional

	Anul 2015	Anul 2016	Anul 2017	Anul 2018	Anul 2019
Ateliere școlare în Județul Botoșani					
Total	101	101	98	84	81
Bazine de înot					
Total	**0**	**0**	**0**	**0**	**0**
PC-uri în unitățile de învățământ					
Regiunea Nord-Est	61.766	62.329	61.892	62.502	63.519
Județul Botoșani	5.448	5.481	5.547	5.464	5.534

Sursa: INS

Datele scot în evidență următoarele aspecte:

- **lipsa unor bazine de înot**, în baza de date oferită de către Institutul Național de Statistică neregăsindu-se unități școlare din Județul Botoșani care să prezinte această dotare;
- **ușoară creștere a numărului de PC-uri** din unitățile școlare, însă în continuare insuficientă. În anul 2019 este înregistrat un total de 5.534 unități de calcul, cu 1,5% mai mult față de anul 2015; **raportat la situația regională,** Județul Botoșani prezintă o **pondere redusă a PC-urilor**,

[38] Institutul Național de Statistică. (n.d.) SCL106B - Laboratoare școlare pe niveluri de educație, macroregiuni, regiuni de dezvoltare și județe, disponibil la adresa http://statistici.insse.ro:8077/tempo-online/#/pages/tables/insse-table, accesat la data de 25.01 .2021

numărul unităților de calcul regăsite în anul 2019 constituind aproximativ 8,7% din totalul regional[39].

- **scădere a numărului total de ateliere școlare**, ajungând în anul 2019 la 81 de ateliere, cu 19,8% mai puține față de anul 2015[40];
- **ușoară creștere a numărului de PC-uri** din unitățile școlare, însă în continuare insuficientă. În anul 2019 este înregistrat un total de 5.534 unități de calcul, cu 1,5% mai mult față de anul 2015; **raportat la situația regională,** Județul Botoșani prezintă o **pondere redusă a PC-urilor**, numărul unităților de calcul regăsite în anul 2019 constituind aproximativ 8,7% din totalul regional[41].

Un alt element al infrastructurii educaționale îl constituie mijloacele de transport al elevilor. La nivelul Județului Botoșani sunt utilizate 101 microbuze.

În tabelul de mai jos, corelat cu infrastructura de transport a elevilor este redată situația elevilor navetiști.

Tabelul 20: Situația elevilor navetiști, pe niveluri de educație la nivelul Județului Botoșani

Situație centralizată privind numărul de elevi ce se deplasează la cursuri cu microbuzele școlare în anul școlar 2020-2021	
Nivelul educațional	**Număr de elevi**
Preșcolar	955
Primar	1.863
Gimnazial	2.677
Liceal	515
Profesional	298
TOTAL	5.795
Situație centralizată privind numărul de elevi navetiști în anul școlar 2020-2021	
Nivelul educațional	**Număr de elevi**
Preșcolar	77
Primar	258
Gimnazial	352
Liceal	3.529
Profesional	1.710
Postliceal	17
TOTAL	5.943

Sursa: ISJ Botoșani

Din datele analizate se poate observa un număr ridicat al elevilor aflați în învățământul gimnazial ce utilizează microbuzele școlare, aceștia reprezentând 46,1% din totalul acestei categorii.

Numărul de elevi navetiști înregistrați în Județul Botoșani prezintă în anul școlar 2020-2021 un total de 5.943 de elevi.

[39] Institutul Național de Statistică. (n.d.) SCL112B - PC-uri pe niveluri de educație, județe și localități, disponibil la adresa http://statistici.insse.ro:8077/tempo-online/#/pages/tables/insse-table, accesat la data de 26.01.2021

[40] Institutul Național de Statistică. (n.d.) - Ateliere școlare pe niveluri de educație, macroregiuni, regiuni de dezvoltare și județe, disponibil la adresa http://statistici.insse.ro:8077/tempo-online/#/pages/tables/insse-table, accesat la data de 26.01.2021

[41] Institutul Național de Statistică. (n.d.) SCL112B - PC-uri pe niveluri de educație, județe și localități, disponibil la adresa http://statistici.insse.ro:8077/tempo-online/#/pages/tables/insse-table, accesat la data de 26.01.2021

Se poate observa o preponderență a elevilor de liceu ce aleg sau sunt obligați, prin prisma distanței față de unitatea de învățământ pe care o frecventează, să facă naveta, aceștia constituind 59,3% din totalul elevilor navetiști.

Gradul de dezvoltare al infrastructurii unităților de învățământ cuprinde următoarele particularități la nivelul anului 2020:

- 33 de unități școlare care dețin săli de sport;
- 444 de unități școlare care dețin grup sanitar interior;
- 34 de unități școlare care dețin grup sanitar exterior;
- 117 unități școlare care dețin bibliotecă;
- 71 de unități școlare care dețin laboratoare de informatică[42].

În strânsă legătură cu infrastructura, vor fi analizate date privind populația școlară.

Datele din tabelul alăturat indică situația populației școlare din Județul Botoșani pe principalele categorii, în intervalul 2015-2019.

Tabelul 21:Populația școlară la nivelul Județului Botoșani pe niveluri de educație

Niveluri de educație	Anul 2015	Anul 2016	Anul 2017	Anul 2018	Anul 2019
Total	70.872	69.585	68.185	66.484	64.370
Copii înscriși în creșe	75	75	84	113	113
Copii înscriși în grădinițe	11.192	11.154	11.236	11.096	10.741
Elevi înscriși în învățământul primar și gimnazial (inclusiv învățământul special)	41.817	40.246	38.776	37.351	35.795
Elevi înscriși în învățământul liceal	14.518	14.275	14.194	14.158	13.672
Elevi înscriși în învățământul profesional	2.039	2.586	2.693	2.575	2.945
Elevi înscriși în învățământul postliceal (inclusiv învățământul special)	1.231	1.249	1.202	1.191	1.104

Sursa: INS

Conform datelor oferite de Institutul Național de Statistică, pot fi concluzionate următoarele aspecte:

- tendință generală de reducere a populației școlare, în anul 2019 înregistrându-se un număr de 64.370 de elevi, cu aproximativ 9,1% mai puțin față de anul 2015;
- procent redus al copiilor înscriși în creșe, în anul 2019 fiind înscriși numai 113 copii;
- învățământul primar și gimnazial grupează ponderea cea mai numeroasă, reprezentând aproximativ 55% din totalul populației școlare;
- reducere a populației școlare de la nivel primar și gimnazial, în anul 2019 fiind înscriși 35.795 de elevi, cu 14,4% mai puțin față de anul 2015;
- creștere în rândul populației școlare înscrisă în învățământul profesional, ajungându-se în anul 2019 la un număr de 2.945 de elevi înscriși, cu 44,4% mai mult față de anul 2015[43].

În ceea ce privește personalul didactic, distribuția acestora în funcție de mediul de rezidență la nivelul anului 2019 este redată în graficul de mai jos.

[42] ISJ Botoșani

[43] Institutul Național de Statistică. (n.d.) SCL103D - Populația școlara pe niveluri de educație, județe și localități, disponibil la adresa http://statistici.insse.ro:8077/tempo-online/#/pages/tables/insse-table, accesat la data de 26.01.2021

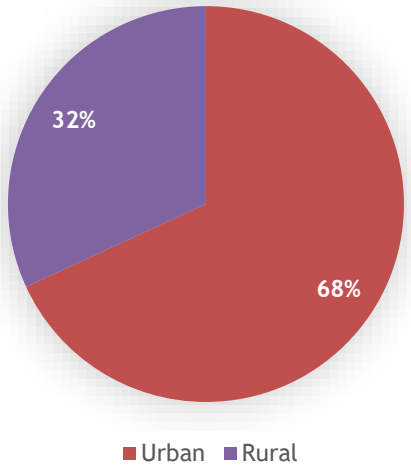

Figura 18: Personalul didactic activ în funcție de mediul de rezidență
Sursa: INS

Se remarcă o distribuție inegală a personalului didactic pe medii de rezidență, 68% dintre aceștia activând în mediul urban, reprezentând în cifre absolute 160.024 de profesori[44]. Situația relevă o deficiență serioasă a sistemului educațional, în condițiile în care majoritatea unităților de învățământ sunt în mediul rural, iar majoritatea populației este localizată, de asemenea, în mediul rural.

Dată fiind infrastructura școlară și situația personalului didactic, în figura de mai jos este redat riscul de abandon școlar pe medii de rezidență la nivelul Județului Botoșani. Lista completă a unităților școlare în funcție de riscul abandonului școlar înregistrat este cuprinsă în secțiunea *Anexe*.

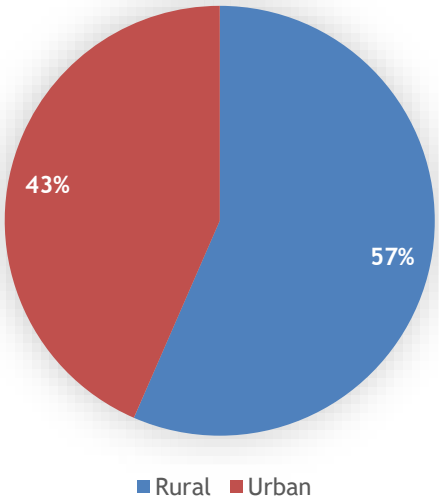

Figura 19: Ponderea elevilor aflați în risc de abandon școlar pe medii de rezidență
Sursa: Inspectoratul Școlar Județean Botoșani

Din datele oferite de către Inspectoratul Școlar Județean Botoșani se poate remarca un risc mai ridicat al abandonului școlar în mediul rural. 57% din elevii aflați în risc de abandon școlar sunt înscriși în instituțiile de învățământ din mediul rural. Raportat la numărul total, abandonul școlar se situează totuși la cote reduse comparativ cu alte județe la nivel național.

O altă dimensiune a sferei educaționale o constituie **situația bibliotecilor**. În tabelul de mai jos este redată situația existentă la nivelul Județului Botoșani prin raportare la principalele localități.

[44] Institutul Național de Statistică. (n.d) SCL104D - Personalul didactic pe niveluri de educație, județe și localități -până în 2019, disponibil la adresa http://statistici.insse.ro:8077/tempo-online/#/pages/tables/insse-table, accesat la data 26.01.2021

Situația completă este redată în secțiunea **Anexe**.

Tabelul 22: Evoluția numărului bibliotecilor la nivelul Județului Botoșani

Localități	Anul 2015	Anul 2016	Anul 2017	Anul 2018	Anul 2019
Total	268	260	256	247	250
Municipiul Botoșani	39	36	36	38	38
Municipiul Dorohoi	16	16	16	14	14
Oraș Bucecea	2	2	2	2	2
Oraș Darabani	5	3	3	3	3
Oraș Flamanzi	5	5	5	5	5
Oraș Săveni	3	3	3	3	3
Oraș Ștefănești	2	2	2	2	2

Sursa: INS

Se poate observa un trend ușor descendent al numărului bibliotecilor, în anul 2019 fiind în funcțiune 250 de biblioteci la nivelul Județului Botoșani, cu 18 mai puține față de anul 2015[45].

Municipiul Botoșani prezintă numărul cel mai însemnat, în anul 2019 activând la nivel municipal 38 de biblioteci, constituind 15,2% din totalul județean.

În strânsă legătură cu numărul bibliotecilor se află ponderea cititorilor. În figura de mai jos se redă numărul de cititori la nivel județean în comparație cu situația regăsită în Regiunea Nord-Est.

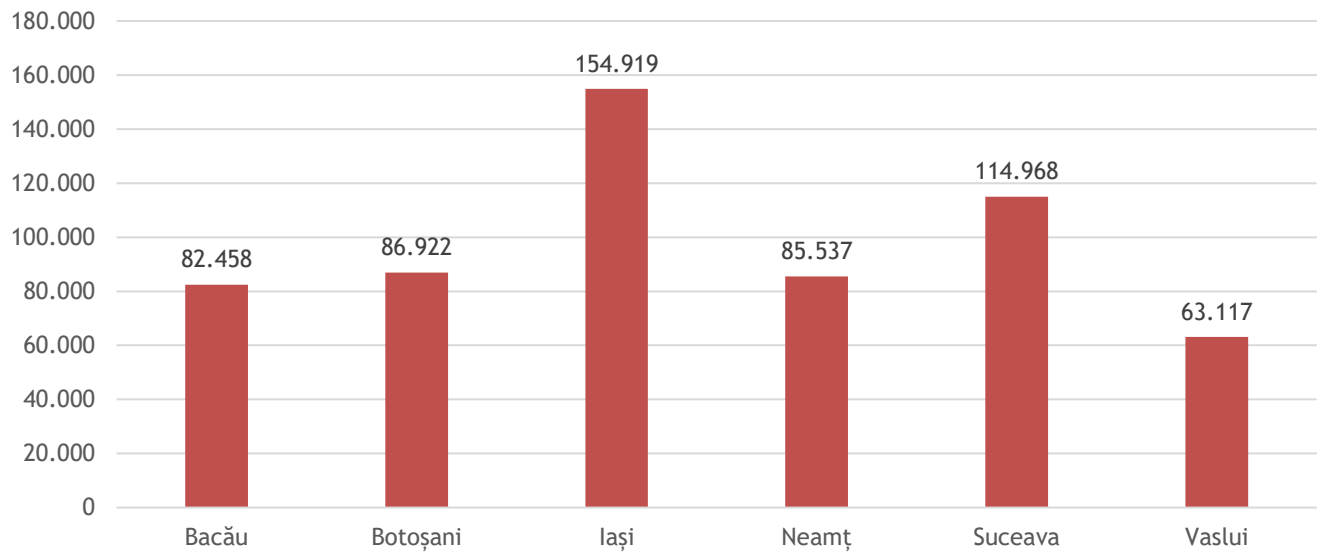

Figura 20: Distribuția pe județe a cititorilor activi la nivelul anului 2019 în Regiunea Nord-Est
Sursa: INS

Datele indică un număr de 86.922 de cititori la nivelul Județului Botoșani, plasând județul pe locul al 3-lea la nivel regional, după Județele Iași și Suceava[46].

Abordând situația longitudinal, evoluția acestui fenomen la nivel de județ este cuprinsă în figura de mai jos.

[45] Institutul Național de Statistică. (n.d) ART101B - Biblioteci pe categorii de biblioteci, județe și localități, disponibil al adresa http://statistici.insse.ro:8077/tempo-online/#/pages/tables/insse-table, accesat la data de 26.01.2021

[46] Institutul Național de Statistică. (n.d) ART107B - Cititori activi la biblioteci pe categorii de biblioteci, macroregiuni, regiuni de dezvoltare și județe, disponibil al adresa http://statistici.insse.ro:8077/tempo-online/#/pages/tables/insse-table, accesat la data de 26.01.2021

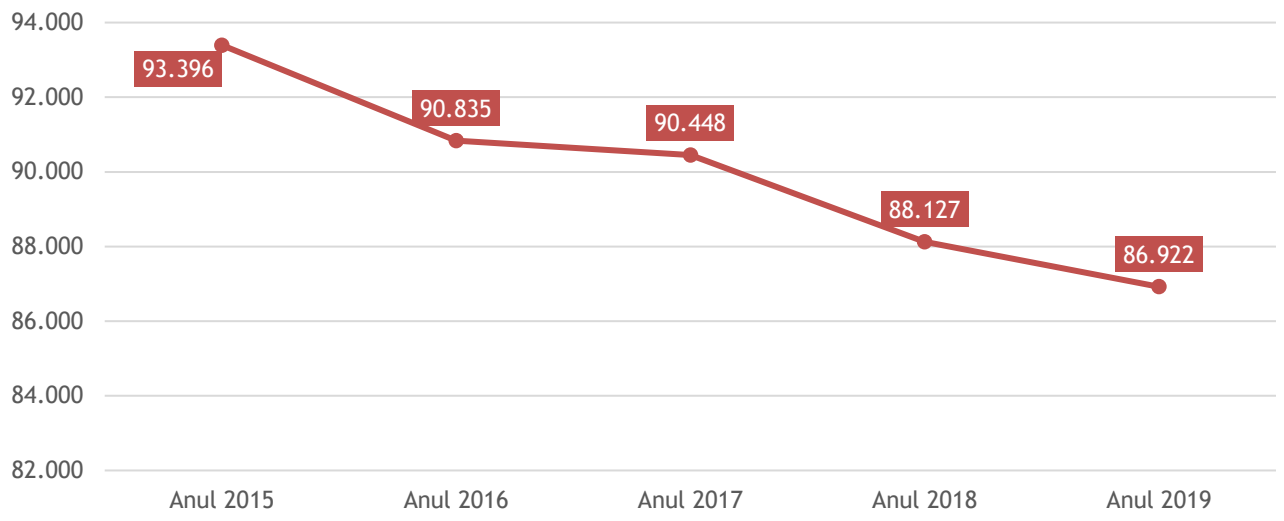

Figura 21: Evoluția numărului de cititori prezenți la nivelul Județului Botoșani
Sursa: INS

Se poate remarca un trend descendent al numărului de cititori, cifra înregistrată în anul 2019 de 86.922 de persoane fiind cu aproximativ 6,9% mai mică față de anul 2019[47].

Un ultim nivel analizat pe plan educațional îl constituie performanțele educaționale. Datele oferite de ISJ Botoșani indică un număr de 482 de premii obținute la concursurile școlare în anul 2019-2020 după următoarea distribuție:

- 192 de premii pentru locul 1;
- 134 de premii pentru locul al 2-lea;
- 156 de premii pentru locul al 3-lea.

Referitor la nivelul de promovabilitate al elevilor la examenul de Bacalaureat, în anul școlar 2019-2020 a fost înregistrat un număr total de 2.289 de elevi ce au reușit să promoveze examenul, indicând un **grad de promovabilitate** de aproximativ **70,8%.**

Lista detaliată a gradului de promovare a elevilor în funcție de unitatea de învățământ și mediul de rezidență este redată în secțiunea *Anexe***.**

În ceea ce privește situația cluburilor sportive menționăm:

- Cluburi sportive pe acțiuni – 1 (FC BOTOȘANI),
- Cluburi de utilitate publică – 6,
- Asociații sportive județene – 11,
- Cluburi sportive cu personalitate juridică – 63,
- Cluburi sportive fără personalitate juridică – 187.

În ceea privește situația asociațiilor și a fundațiilor de tineret din județ, menționăm:

- Fundația Județeană de Tineret – 1,
- Asociații de și pentru tineret active – 18.

Cluburile sportive facilitează membrilor lor participarea la activități sportive, ceea ce reprezintă un standard important pentru fiecare comunitate, scopul înființării cluburilor sportive fiind desfășurarea activităților sportive în una sau mai multe ramuri sportive, respectiv selecționarea, inițierea și pregătirea sportivilor în respectiva ramură, precum și participarea la competiții sportive interne și internaționale ori alte activități conexe. Ținând cont de importanța activităților sportive

[47] Ibidem

și de posibilitatea de a reprezenta România la competiții, activitatea acestora se dovedește a fi foarte importantă și relevantă pentru zona de sport a Județului. La nivelul Județului Botoșani, principalele și cele mai active cluburi sportive sunt reprezentate de:

- Asociația Club Sportiv Arte marțiale Black Tiger ; Asociația are ca scop valorificarea aptitudinilor pe linie sportivă a unui număr cât mai mare de tineri, pentru susținerea performanței sportive și a unui stil de viață sănătos. Asociația participă la competiții mari, precum cele organizate de Federația Romana de Karate WUKF.
- Asociația Club Sportiv Magnum pregătește echipe de handbal pentru a ajunge la cel mai înalt nivel de performanță sportivă;
- Asociația Club Sportiv Nord este un club sportiv care a luat naștere la Darabani în 2018, ca urmare a proiectelor sportive desfășurate de către Asociația Nord, unde se desfășoară activități de maraton, ciclism montan.
- Asociația Club Sportiv Sinh Dau;
- Asociația Club Sportiv Tridex Sport Arena, care are în vedere tenisul ca activitate sportivă derulată;
- Asociația FC Botoșani, care are ca scop dezvoltarea fotbalului de performanță pentru copii și tineret, juniori și seniori cu implicarea comunității locale, pentru promovarea imaginii Municipiului Botoșani pe plan național și internațional;
- Asociația Județeană de Atletism, care împreună cu Federația Română de Atletism, organizează competiții sportive destinate în special copiilor cu vârsta între 6 și 9 ani care concurează în probe de alergare 30 m, săritura în lungime de pe loc, aruncarea mingii medicinale (de 1 kg), ștafetă 4 x30 m.
- Asociația Sportivă Ecologistul Botoșani, care face parte din Asociația Județeană de Fotbal Botoșani;
- Club Sportiv Airsoft, care își propune să ducă airsoftul botoșănean la nivel de performanță;
- Club Sportiv Pam-Phil Center, cu participări la competiții de karate;
- Asociația Brilliant Taekwondo Sporting Club, cu activități de taekwondo.

Totodată, ONG-urile de și pentru tineret active sunt:

- Asociația „Societatea cultural-artistică ARLECHIN” Botoșani
- Organizația Tineretului Liber Botoșani
- Cercul Ecoturistic CAR-PATES
- Asociația „Mugurel”
- Asociația de tineret 2010 „Europa”
- Asociația „B-Right Media”
- Asociația Județeană a Organizatorilor de Evenimente
- Asociația „Papucul Doamnei”
- Asociația „Muzzmedia”

- Asociația „Nord”
- Fundația Județeană pentru Tineret
- Asociația CLUBUL TRIUMF Botoșani
- Asociația RENAȘTEREA BOTOȘĂNEANĂ
- Asociația pentru democrație, educație și reconstrucție – filiala Botoșani
- Asociația PROTIN 2000
- Asociația IHTIS
- Asociația HUMANITAS TINERET
- Asociația GREPIT

2.7. Sănătate și protecție socială

Capitolul curent cuprinde analiza situației sistemului sanitar regăsit în Județul Botoșani. În tabelul de mai jos a fost sintetizată situația principalelor tipuri de unități sanitare în perioada 2015-2019, după forma de administrare. Situația completă a unităților sanitare este redată în secțiunea Anexe.

Tabelul 23: Evoluția infrastructurii medicale la nivelul Județului Botoșani

Categorii de unități sanitare	Anul 2015	Anul 2016	Anul 2017	Anul 2018	Anul 2019
Spitale	4	4	4	4	4
Ambulatorii integrate spitalului	4	4	4	4	4
Dispensare medicale	2	2	2	2	2
Centre de sănătate mintală	2	2	2	2	2
Unități medico-sociale	7	7	7	7	7
Centre medicale de specialitate	8	8	9	7	10
Cabinete medicale școlare	34	34	34	34	35
Cabinete medicale de familie	153	139	138	134	134
Cabinete stomatologice	131	134	140	136	126
Cabinete stomatologice școlare	2	2	1	1	1
Cabinete medicale de specialitate	59	52	53	52	52
Societate civilă medicală de specialitate	22	23	25	30	31
Farmacii	123	115	115	131	131
Laboratoare medicale	39	44	44	47	49
Laboratoare de tehnică dentară	21	21	21	21	23

Sursa: INS

Conform datelor analizate, pot fi observate următoarele elemente:

- număr constant al spitalelor, în anul 2019 funcționând 4 spitale în Județul Botoșani;
- existența a două dispensare medicale și a două centre de sănătate mintală pe teritoriul județului;
- scădere a numărului de cabinete medicale de familie, în anul 2019 fiind înregistrate 134 de cabinete, cu aproximativ 12,4% mai puțin față de anul 2015;
- scădere a numărului de cabinete stomatologice, în anul 2019 activând 126 de cabinete, cu 14 mai puțin față de anul 2017 când se înregistrau 140 de astfel de unități;
- o creștere a numărului de farmacii, în anul 2019 funcționând 131 de farmacii cu 6,5% mai mult față de anul 2015;
- **număr redus** al cabinetelor școlare stomatologice, în anul 2019 funcționând un singur cabinet stomatologic școlar pe teritoriul județului;
- **număr redus al cabinetelor medicale școlare**, pe teritoriul județului funcționând 35 de cabinete în instituțiile școlare raportat la un număr total de 134 de unități active în anul 2019;
- **creștere a numărului de laboratoare medicale,** în Județul Botoșani funcționând 49 de laboratoare medicale și 23 de laboratoare de tehnică dentară[48].

În continuare sunt redate datele privind numărul de personal medical la nivelul Județului Botoșani prin comparație cu celelalte județe regăsite în cadrul Regiunii Nord-Est:

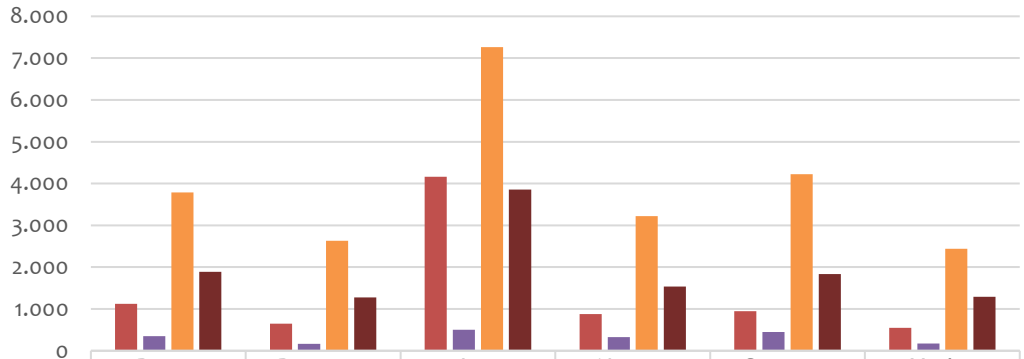

	Bacau	Botosani	Iasi	Neamț	Suceava	Vaslui
Medici	1.126	651	4.165	876	950	547
Stomatologi	348	164	506	326	453	172
Personal sanitar mediu	3.785	2.630	7.263	3.220	4.225	2.437
Personal sanitar auxiliar	1.888	1.278	3.855	1.535	1.838	1.295

Figura 22: Numărul personalului medical la nivelul județelor componente din Regiunea Nord-Est, în anul 2019
Sursa: INS

Din datele colectate mai sus, se poate remarca o situație precară a sectorului sanitar la nivelul Județului Botoșani. Numai Județul Vaslui prezintă un număr mai redus al personalului medical la nivelul regiunii Nord-Est, ceea ce face ca Județul Botoșani să se plaseze pe penultimul loc în cadrul Regiunii Nord-Est în ceea ce privește numărul total de personal medical. Tabelul alăturat redă evoluția numărului de cadre medicale, pe categorii, în perioada 2015-2019.

[48] Institutul Național de Statistică. (n.d.) SAN101A – Unități000000 sanitare pe categorii de unități, forme de proprietate, macroregiuni, regiuni de dezvoltare și județe, disponibil la adresa http://statistici.insse.ro:8077/tempo-online/#/pages/tables/insse-table, accesat la data de 25.01.2021

Tabelul 24: Numărul personalului medical pe principalele categorii, la nivelul Județului Botoșani

Categorie	Anul 2015	Anul 2016	Anul 2017	Anul 2018	Anul 2019
Medici	606	610	624	638	651
din care: medici de familie	183	183	183	181	183
Stomatologi	139	147	155	158	164
Personal sanitar mediu	2.352	2.447	2.542	2.605	2.630
Personal sanitar auxiliar	1.179	1.221	1.409	1.276	1.278

Sursa: INS

Pe baza datelor INS pot fi remarcate următoarele aspecte:

- creștere a numărului de medici, în anul 2019 ajungându-se la un număr de 651 de angajați, cu 7,4% mai mult față de anul 2015;
- număr constat al medicilor de familie, activând la nivel județean 183 de medici;
- creștere a numărului de stomatologi de aproximativ 17,9%, reprezentând creșterea cea mai însemnată din cadrul categoriilor de personal medical[49].

Raportat la **capacitatea unităților sanitare** aflate în administrarea administrației publice locale, în tabelul de mai jos este redată evoluția numărului de paturi din spitale și din unitățile medico-sociale prezente la nivel de județ.

Tabelul 25: Numărul de paturi în unitățile sanitare publice din Județul Botoșani

	Anul 2015	Anul 2016	Anul 2017	Anul 2018	Anul 2019
În spitale*	2.191	2.191	2.191	2.191	2.191
În unități medico-sociale	223	223	223	223	228

* inclusiv în centre de sănătate

Sursa: INS

Se poate remarca un număr constant de paturi în spitalele din județ ceea ce denotă lipsa unor proiecte de extindere a capacității unităților sanitare. Aceeași situație se înregistrează și în cazul unităților medico-sociale, schimbările înregistrate fiind minore[50].

Sistemul de protecție socială

În vederea sprijinirii în mod satisfăcător a persoanelor aflate în nevoie, în sub-secțiunea curentă va fi analizată rețeaua sistemului social regăsită la nivelul Județului Botoșani. Un prim element analizat îl constituie **furnizorii de servicii sociale** regăsiți în județ.

Tabelul 26: Numărul furnizorilor de servicii sociale în funcție de forma de organizare administrativă, la nivelul anului 2019

Regiune	Culte religioase	ONG	Operatori economici	Public	Total
Regiunea Nord-Est	34	253	18	165	470
Botoșani	4	27	-	33	64

Sursa: Ministerul Muncii și Protecției Sociale

[49] Institutul Național de Statistică. (n.d.) SAN104A - Personalul medico-sanitar pe categorii, forme de proprietate, sexe, macroregiuni, regiuni de dezvoltare și județe, disponibil la adresa http://statistici.insse.ro:8077/tempo-online/#/pages/tables/insse-table, accesat la data de 25.01.2021

[50] Institutul Național de Statistică. (n.d.) SAN102C - Paturi in unitățile sanitare pe categorii de unități sanitare, forme de proprietate, județe și localități, disponibil la adresa http://statistici.insse.ro:8077/tempo-online/#/pages/tables/insse-table, accesat la data de 25.01.2021

Din datele oferite de Ministerul Muncii și Protecției Sociale, se pot observa următoarele aspecte:

- existența a 64 de furnizori de servicii sociale ce activează în Județul Botoșani, constituind aproximativ 13,6% din ponderea regională, un nivel relativ scăzut, situat sub media regiunii;
- număr mai ridicat al furnizorilor publici de servicii sociale, în Județul Botoșani existând 33 de astfel de instituții;
- lipsa unor furnizori de servicii sociale organizați sub formă de societăți comerciale, cei existenți funcționând sub formă de ONG (asociații și fundații);
- furnizorii de servicii sociale grupați sub formă de culte religioase constituie o pondere relativ scăzută atât la nivel județean cât și pe plan regional.

În strânsă legătură cu furnizorii de servicii sociale, se află **tipurile de servicii sociale** regăsite la nivel de județ în funcție de tipologia centrului în care se acordă.

Tabelul 27: Servicii sociale regăsite la nivelul Județului Botoșani

Județul Botoșani	Nr. de centre		Capacitate		Total centre	Total capacitate
	Privat	Public	Privat	Public		
Centre rezidențiale de îngrijire și asistență pentru persoane vârstnice	6	2	141	66	8	207
Centre de preparare și distribuire a hranei pentru persoane în risc de sărăcie	6	2	565	283	8	848
Centre de zi pentru asistență și suport pentru alte persoane aflate în situații de nevoie	2	2	155	1.221	4	1.376
Centre de zi pentru persoane toxico-dependente pentru persoane cu diferite adicții: droguri, alcool, alte substanțe toxice, etc	-	1	-	10	1	10
Centre de zi pentru persoane vârstnice	1	-	10	-	1	10
Centre de zi pentru copii: copii în familie, copii separați sau în risc de separare de părinți	4	15	102	338	19	440
Centre de zi pentru persoane adulte cu dizabilități	1		10		1	10
Centre rezidențiale pentru persoane adulte cu dizabilități	1	6	39	371	7	410
Centre rezidențiale de îngrijire și asistență pentru persoanele fără adăpost	-	1	-	40	1	40
Centre rezidențiale de îngrijire și asistență medico-socială pentru persoane vârstnice, bolnavi cronici în fază terminală	-	6	-	223	6	223
Centre rezidențiale de îngrijire și asistență pentru mamă și copil		1		24	1	24
Centre rezidențiale pentru copii în sistemul de protecție specială	7	37	126	793	44	919
Centre rezidențiale pentru persoane adulte cu dizabilități		1		32	1	32

Județul Botoșani	Nr. de centre		Capacitate		Total centre	Total capacitate
	Privat	Public	Privat	Public		
Servicii de îngrijire la domiciliu pentru persoane vârstnice, persoane cu dizabilități, persoane aflate în situație de dependență	-	2	-	210	2	210
Total	**28**	**76**	**1.148**	**3.611**	**104**	**4.759**

Sursa: Ministerul Muncii și Protecției Sociale

Pe baza datelor analizate pot fi observate următoarele aspecte:

- existența a 104 centre ce oferă servicii de asistență socială pentru grupurile vulnerabile din Județul Botoșani cu o capacitate totală de 4.759 de persoane;
- centrele rezidențiale pentru copii prezintă ponderea cea mai ridicată. Cu un număr de 44 de centre funcționale în Județul Botoșani, acestea constituie 42,3% din total;
- capacitatea cea mai ridicată de găzduire în cadrul centrelor rezidențiale se regăsește în cadrul unităților pentru copii, cele 44 de centre putând oferind servicii de îngrijire pentru 919 copii;
- număr scăzut al centrelor rezidențiale pentru persoane vârstnice, pe teritoriul județean funcționând 8 astfel de centre, 6 dintre acestea fiind administrate de către furnizorii privați;
- existența unui singur centru de zi pentru persoane toxico dependente sau cu diferite adicții;
- existența unui singur centru rezidențial de îngrijire și asistență pentru persoanele cu dizabilități;
- pondere majoritară a centrelor aflate în administrarea publică, aproximativ 73% dintre acestea aflându-se sub o formă publică de organizare
- centrele pentru asistență și suport pentru diverse categorii de persoane aflate în nevoie prezintă o capacitate totală de 1.376 de locuri, cea mai ridicată capacitate din cadrul centrelor de zi regăsite la nivel județean.

Referitor la personalul din domeniul serviciilor sociale de specialitate ce activează în **sectorul social public** la nivelul Județului Botoșani, în tabelul de mai jos este redată situația pentru instituțiile publice implicate în furnizarea de servicii sociale/de protecție socială.

Tabelul 28: Evoluția personalul din domeniul serviciilor sociale angajat în instituțiile sociale publice

Categorie	Anul 2015	Anul 2016	Anul 2017	Anul 2018	Anul 2019	Anul 2020
Asistenți sociali	51	56	55	60	64	61
Asistenți maternali	193	219	213	203	244	264

Sursa: DGASPC Botoșani (răspuns în urma adresei nr. 3948/1.02.2021)

Se poate observa o creștere a numărului de asistenți sociali și maternali activi la nivelul Județului Botoșani. În anul 2019 au fost înregistrați 61 de asistenți sociali ce activează în cadrul instituțiilor publice și 264 de asistenți maternali, ceea ce constituie o creștere totală a personalului de aproximativ 33,1%[51].

De asemenea, Direcția Generală de Asistență Socială și Protecția Copilului Botoșani va extinde, în anul 2021, rețeaua de asistenți maternali profesioniști cu 25 persoane în vederea implementării proiectului „TEAM-UP: Progres în calitatea îngrijirii alternative a copiilor", cod 127169 depus de către Autoritatea Națională pentru Drepturile Persoanelor cu Dizabilități Copii și Adopții (ANPDCA) în parteneriat cu cele 47 de DGASPC-uri, în cadrul AP 4/ PI 9.iv/ OS 4.5 &

[51] Informații DGASPC Botoșani cf. adresei nr. 3948/1.02.2021

4.14[52].

Situația persoanelor aflate în risc de excluziune este redată în continuare. Raporta la **persoanele cu dizabilități**, în tabelul de mai jos sunt redate datele pentru județele din Regiunea Nord-Est la nivelul anului 2020.

Tabelul 29: Situația persoanelor cu dizabilități în Regiunea Nord- Est la nivelul anului 2020

Regiune/Județ	Total	din care: femei	din total:	
			Copii	Adulți
Nord-Est	127.055	64.233	14.097	112.958
Bacău	19.818	10.083	1.996	17.822
Botoșani	15.119	7.571	2.714	12.405
Iași	29.104	14.601	2.989	26.115
Neamț	19.453	9.948	1.901	17.552
Suceava	23.528	12.258	2.214	21.314
Vaslui	20.033	9.772	2.283	17.750

Sursa: ANPDCA

La nivelul județului Botoșani a fost înregistrat un număr de 15.119 de persoane cu dizabilități, reprezentând aproximativ 11,8% din totalul regional. Comparând situația cu celelalte județe se poate observa:

- Județul Botoșani prezintă **numărul cel mai redus** al persoanelor cu dizabilități înregistrat în cadrul Regiunii Nord-Est;
- distribuție egală pe sexe a numărului persoanelor cu dizabilități înregistrat la nivelul Județului Botoșani;
- număr redus al copiilor cu dizabilități în Județul Botoșani fiind înregistrați 2,714 copii, constituind 17,9% din numărul total.

Tabelul de mai jos indică numărul de persoane cu dizabilități ce beneficiază de indemnizație în funcție de categoria acesteia, conform datelor raportate la INS.

Tabelul 30: Numărul de persoane cu dizabilități în funcție de forma de ajutor primit la nivelul Județului Botoșani

Forme de asistență socială	Anul 2015	Anul 2016	Anul 2017	Anul 2018	Anul 2019
Indemnizația lunara pentru însoțitorii persoanelor cu dizabilități vizuale grave	875	889	889	904	980
Indemnizația lunară pentru adulții cu dizabilități grave și accentuate	9.951	10.249	10.517	10.750	11.172
Buget personal complementar lunar pentru persoanele cu dizabilități grave, accentuate sau medii	12.621	12.993	13.249	11.332	11.672

Sursa: INS

Astfel, pe baza cifrelor analizate mai sus, se remarcă următoarele tendințe:

- creștere a numărului de beneficiari a indemnizației lunare pentru însoțitorii persoanelor cu dizabilități vizuale grave, în Județul Botoșani existând în anul 2019, 980 astfel de cazuri, cu

[52] DGASPC Botoșani- Planul anual de acțiune privind serviciile sociale din cadrul Direcției Generale de Asistenta Sociala și Protecția Copilului Botoșani, administrate și finanțate de Consiliul Județean Botoșani pentru anul 2021, transmis în urma adresei nr. 3948/1.02.2021

12% mai mult față de anul 2015;

- o creștere asemănătoare se remarcă și în cazul indemnizației lunare pentru adulții **cu dizabilități** grave, în cazul acestora, numărul ajungând la 11.172 de beneficiari;
- o reducere se remarcă în cazul ultimei categorii de beneficiari, cei ai unui buget complementar, numărul acestora reducându-se cu 7,5%53.

Distribuția pe sexe a persoanelor cu dizabilități din centrele rezidențiale pentru adulți este redată în figura de mai jos. Din datele oferite de către DGASPC Botoșani se poate constata o distribuție apropiată a persoanelor cu dizabilități în funcție de sex. Femeile din centrele rezidențiale pentru persoanele cu dizabilități constituie 52% din total, reprezentând în cifre absolute un număr total de 200 de beneficiari[54].

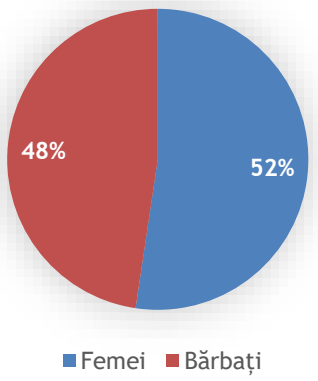

Tabelul 31: Distribuția pe sexe a persoanelor cu dizabilități din centrele rezidențiale
Sursa: DGASPC Botoșani (răspuns în urma adresei nr. 3948/1.02.2021)

Raportat la sistemul de protecție a copilului, în cele ce urmează vor fi redate informații privind structura sistemului social existent în vederea sprijinirii copiilor și a mamelor. Distribuția pe grupe de vârstă a persoanelor cu dizabilități aflate în centrele rezidențiale din Județul Botoșani este cuprinsă în figura de mai jos:

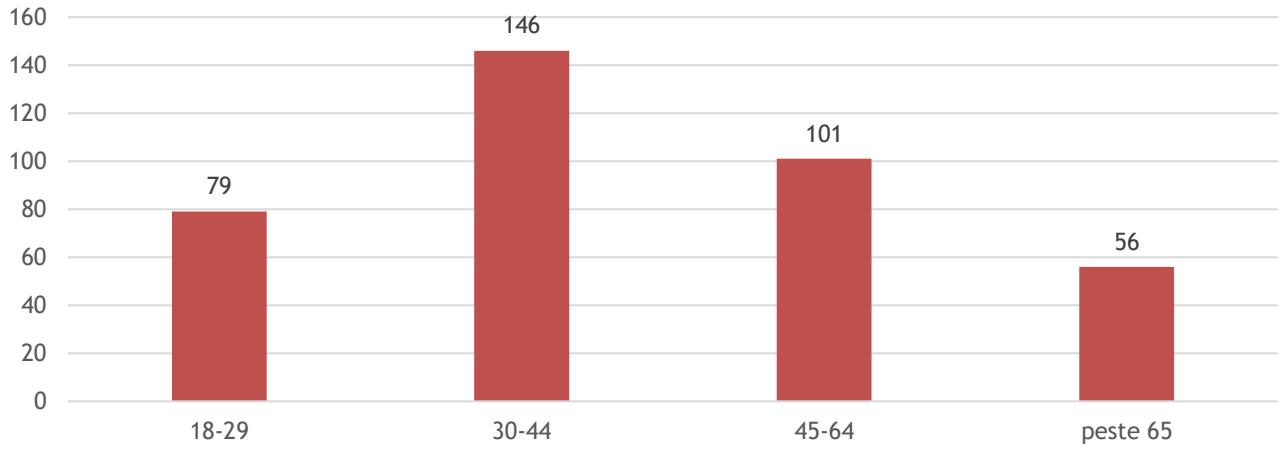

Figura 23: Distribuția pe grupe de vârstă a persoanelor cu dizabilități aflate în centre rezidențiale de îngrijire
Sursa: DGASPC Botoșani

[53] Institutul Național de Statistică. (n.d.) ASS117B - Prestații acordate persoanelor cu handicap pe macroregiuni, regiuni de dezvoltare și județe, disponibil la adresa http://statistici.insse.ro:8077/tempo-online/#/pages/tables/insse-table, accesat la data de 25.01.2021

[54] Informații DGASPC Botoșani

Se poare remarca o pondere ridicată a persoanelor tinere în cadrul centrelor rezidențiale pentru persoane cu dizabilități. Aproximativ 58% dintre beneficiari au o vârstă până în 44 de ani, reprezentând în cifre absolute un număr total de 225 de persoane.

Evoluția indemnizației și a stimulentului lunar de creștere pentru copil este redată în continuare prin raportare la numărul de beneficiari.

Tabelul 32: Indemnizația și stimulentul lunar pentru creșterea copilului

	Anul 2015	Anul 2016	Anul 2017	Anul 2018	Anul 2019
Număr beneficiari - Indemnizație pentru creșterea copilului	2.227	2.261	2.467	2.656	2.752
Număr beneficiari - Stimulent lunar pentru creșterea copilului	456	490	855	1.064	1.042

Sursa: INS

Analizând datele se poate observa:

- indemnizațiile pentru creșterea copilului au fost acordate în anul 2019 pentru 2.752 de beneficiari, cu 23,5% mai mult față de anul 2015;
- creștere a numărului de beneficiari ai stimulentului lunar pentru creșterea copilului, în anul 2019 fiind înregistrați 1.042 beneficiari, de 2,2 ori mai mult față de anul 2015[55].

Referitor la **serviciile sociale privind susținerea persoanelor victime ale violenței în familie/domestice**, DGASPC Botoșani în colaborare cu Agenția Națională pentru Egalitatea de Șanse între Femei și Bărbați a implementat începând cu data de 04.03.2019, proiectul ***VENUS - Împreună pentru o Viață în Siguranță*** – Cod SMIS 128038 – care are ca obiectiv principal îmbunătățirea și dezvoltarea măsurilor și serviciilor sociale în scopul prevenirii și combaterii violenței domestice la nivel național prin crearea și dezvoltarea unei rețele naționale inovative integrate de locuințe protejate, grupuri de suport și consiliere vocațională în scopul implementării unui program național de protecție a victimelor violenței domestice și derularea unor campanii privind prevenirea și combaterea violenței domestice[56].

În ceea ce privește **situația tinerilor NEETS**, din informațiile oferite de către DGASPC Botoșani, la nivel de județ, toți copiii aflați într-o formă de protecție rezidențială, plasament familial sau asistent maternal profesionist (AMP) urmează o formă de școlarizare[57].

Activitatea de informare desfășurată de către autoritățile publice în sectorul social se realizează prin canalele clasice de informare, cu ajutorul platformelor online ale instituțiilor, în cadrul procesului de acordare a serviciilor sociale și prin desfășurarea de campanii de sensibilizare sau organizarea de diferite tipuri de activități în scop informativ.

Campaniile și acțiunile desfășurate de către DGASPC Botoșani în colaborare cu autoritățile publice locale au vizat următoarele teme:

- creșterea gradului de cunoaștere și conștientizare de către copii, părinți, profesioniști și populația în general, în vederea prevenirii și semnalării / sesizării cazurilor de abuz, neglijare, trafic de copii, migrație ilegală, violență în familie și alte forme de violență asupra copilului;
- prevenirea sarcinilor nedorite în rândul adolescentelor (asigurarea de servicii de consiliere cu privire la reproducere și planificare familială în rândul copiilor și adolescenților);

[55] Institutul Național de Statistică. (n.d.) ASS118C - Indemnizația pentru creșterea copilului și stimulentul lunar, pe macroregiuni, r0egiuni de dezvoltare și județe, disponibil la adresa http://statistici.insse.ro:8077/tempo-online/#/pages/tables/insse-table, accesat la data de 25.01.2021

[56] Informații DGASPC Botoșani cf. adresei nr. 3948/1.02.2021

[57] Ibidem

- promovarea valorilor non-violenței și implementarea unor acțiuni de sensibilizare;
- creșterea capacității de intervenție a profesioniștilor care intră în contact cu victimele și agresorii și situațiile de violență domestică;
- conștientizarea și informarea populației, precum și a instituțiilor cu privire la modificarea atitudinii comunității fată de violența în familie și determinarea unei implicări mai active atât în prevenirea, cât și în combaterea fenomenului violenței.

Dezvoltarea acestui sector reprezintă o provocare pentru autorități date fiind nevoile în continuă schimbare ale persoanelor aflate în situații de risc. În vederea oferirii unor servicii care să răspundă acestor nevoi, personalul din cadrul asistenței sociale urmează în mod constant programe de îmbunătățire a competențelor profesionale. Tabelul de mai jos redă numărul de persoane pentru care este planificată participarea la cursuri de formare și perfecționare în funcție de postul ocupat în cadrul DGASPC Botoșani.

Tabelul 33: Numărul de persoane din cadrul DGASPC Botoșani pentru care este planificată participarea la cursuri de formare și perfecționare

Cursuri de perfecționare			
Nr. Crt.	Personal de specialitate	Număr de persoane	Buget estimat/lei
1	Manageri /responsabili de caz/asistenți sociali/psihologi/psihopedagogi/kinetoterapeuți/logopezi	50	55.000
2	Directori/Șefi de birou/serviciu/centru	35	45.000
3	Instructor de educație/Asistent medical/Pedagogi de recuperare/Instructori de ergoterapie	45	40.000
4	Alți specialiști (funcționari publici/personal contractual)	20	16.000
	Total	50	156.000
Cursuri de calificare			
Nr. Crt.	Specializare	Nr persoane	Buget estimat/lei
1	Muncitori calificați - bucătari, infirmiere, îngrijitori	370	350.000

Sursa: DGASPC Botoșani

Se poate constata existența a două categorii de cursuri desfășurate pentru angajații sectorului social. Din datele analizate, cursurile de perfecționare sunt adresate personalului cu funcții de conducere sau specialiștilor, iar cursurile de calificare vizează diferite domenii pentru muncitorii calificați din cadrul sistemului social. 50 de manageri/responsabili de caz sau asistenți sociali alături de 35 de directori au planificată participarea la cursuri de perfecționare în vreme de 370 de muncitori calificați ai DGASPC Botoșani care vor putea beneficia de cursuri de calificare.

Planul anual de acțiune privind serviciile sociale din cadrul Direcției Generale de Asistență Socială și Protecția Copilului Botoșani, administrate și finanțate de Consiliul Județean Botoșani, pentru anul 2021, face referire la următoarele acorduri de parteneriat în domeniul serviciilor sociale:

- ***Acord de parteneriat încheiat între DGASPC Botoșani și Agenția Națională pentru Egalitate de Șanse între Femei și Bărbați, din data de 07.11.2018*** (DGASPC Botoșani este partenerul nr. 8) în cadrul **proiectului privind combaterea violenței împotriva femeilor și a violenței domestice – "VENUS – Împreună pentru o viață în siguranță!"**, cu finanțare din POCU, Axa 4, Obiectiv Specific 4.4 care vizează crearea și dezvoltarea rețelei naționale inovative integrate de locuințe protejate destinate victimelor violenței domestice;
- **Acordul de parteneriat *încheiat între DGASPC Botoșani și Autoritatea Națională pentru Protecția Copilului și Adopție*** nr. 25360 din 01.11.2018 prin care DGASPC și-a exprimat

acordul de asociere în vederea implementării proiectului ***„TEAM-UP: Progres în calitatea îngrijirii alternative a copiilor”***, cod 127169, depus de către ANPDCA în parteneriat cu cele 47 de DGASPC-uri în cadrul apelului non – competitiv POCU –’’Reducerea numărului de copii și tineri plasați în instituții, prin consolidarea rețelei de asistenți maternali” – AP 4/ PI 9.iv/ OS 4.5 & 4.14;

- **Convenția de asociere nr.7737/29.03.2018** încheiată între Consiliul Județean Botoșani, DGASPC Botoșani și Fundația Hope and Homes for Children Baia Mare, județul Maramureș cu privire la închiderea Centrului de Plasament „Dumbrava Minunată” din localitatea Pomârla, jud. Botoșani și înființarea a două case de tip familial. La această convenție s-a încheiat Actul adițional nr. 1 (nr. 30834/23.12.2019), respectiv Actul adițional nr. 2 (33872/16.11.2020) care prevede extinderea obiectivelor de realizare până la 31.12.2021;
- **Convenția de asociere nr.6315/26.02.2020** încheiată între Consiliul Județean Botoșani, DGASPC Botoșani și Fundația Hope and Homes for Children Baia Mare, județul Maramureș cu privire la înființarea unui Centru de tranzit pentru tinerii care părăsesc sistemul de protecție a copilului din județul Botoșani. La această convenție s-a încheiat Actul adițional nr. 1 care prevede extinderea obiectivelor de realizare până la 31.12.2021;
- ***Convenția de finanțare nerambursabilă***, încheiată între DGASPC Botoșani și Autoritatea Națională pentru Persoane cu Dizabilități nr. 30.929 din 23.12.2019. Obiectul Convenției îl constituie finanțarea acordată beneficiarului – DGASPC Botoșani - de la bugetul de stat, prin bugetul alocat Autorității finanțatoare, în cadrul programului de interes național ”Înființarea de servicii sociale de tip centre de zi, centre respiro/centre de criză și locuințe protejate în vederea dezinstituționalizării persoanelor cu dizabilități aflate în instituții de tip vechi și pentru prevenirea instituționalizării persoanelor cu dizabilități din comunitate” – pentru punerea în aplicare a proiectului ***”Dezvoltarea serviciilor sociale furnizate de Direcția Generală de Asistență Socială și Protecția Copilului Botoșani”***[58].

2.8. Turism

Turismul este una dintre cele mai importante activități economice din lume, fiind un fenomen economic, social, promotor al globalizării, dar și un factor al dezvoltării durabile.

În corelație cu ansamblul economiei naționale, turismul acționează ca un factor stimulator al sistemului economic.

Turismul presupune existența cererii și ofertei - respectiv, un consum de bunuri și servicii specifice, ceea ce antrenează dezvoltarea bazei tehnico-materiale a acestui sector și, indirect, conduce la construirea și echiparea spatiilor de cazare și alimentație, modernizarea rețelei de drumuri, realizarea de rute de transport, de facilități pentru agrement.

Județul Botoșani este unul dintre județele care se remarcă prin importante valențe culturale, fiind legat de personalități precum Mihai Eminescu, George Enescu, Nicolae Iorga, Ștefan Luchian sau Grigore Antipa, fapt ce îl califică ca destinație predilectă pentru turismul cultural

Infrastructura turistică, alături de principalele particularități ale domeniului regăsite la nivelul Județului Botoșani, sunt analizate în subcapitolul curent.

Un prim element analizat este **infrastructura turistică**. Tabelul de mai jos redă situația unităților

[58] Informații DGASPC Botoșani cf. adresei nr. 3948/1.02.2021

de cazare la nivelul Județului Botoșani.

Tabelul 34: Capacitatea de cazare în principalele localități din Județul Botoșani

	Anul 2015	Anul 2016	Anul 2017	Anul 2018	Anul 2019	Anul 2020
TOTAL	15	15	19	19	19	20
Municipiul Botoșani	10	11	12	12	12	13
Municipiul Dorohoi	2	1	2	2	2	2
Curtești	1	1	1	1	1	1
Mihai Eminescu	2	2	4	4	4	4

Sursa: INS

Pe baza datelor se reliefează următoarele aspecte:

- capacitate de cazare slab subdezvoltată la nivel județean, care este concentrată, **conform datelor oficiale** raportate la INS la nivelul a doar 4 localități: Municipiile Botoșani și Dorohoi, și localitățile Curtești și Mihai Eminescu;
- ușoară creștere a numărului de unități de cazare, în anul 2020 fiind înregistrate un total de 20 de unități, cu 5 mai mult față de anul 2015;
- mai bine de jumătate din totalul județean al unităților de cazare se regăsesc în Municipiul Botoșani[59].

Raportat la unitățile de cazare, în figura de mai jos, este redată evoluția numărului de turiști la nivel de județ.

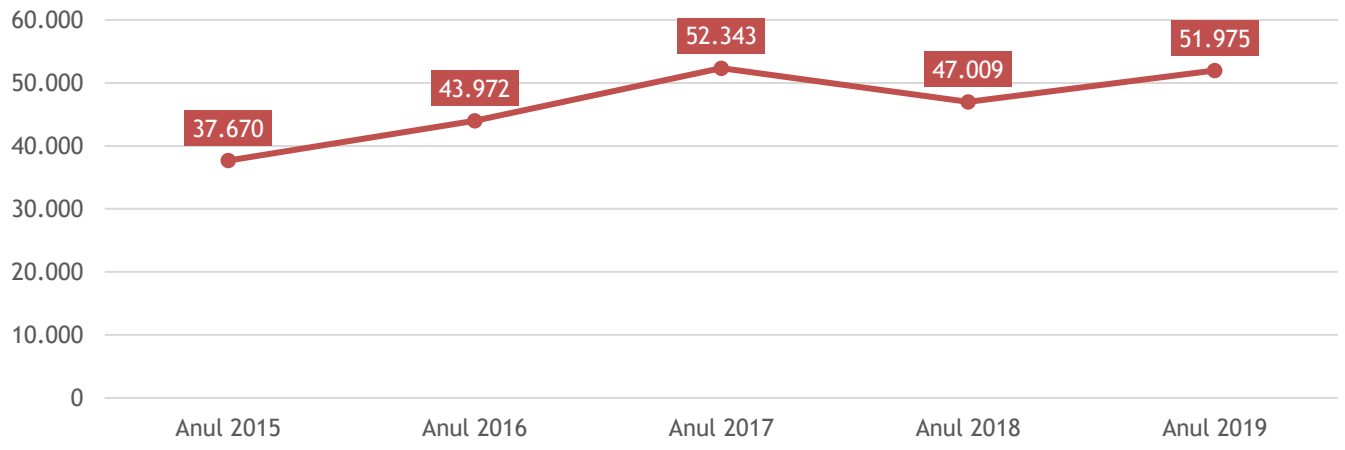

Figura 24: Evoluția numărului de turiști sosiți în structurile de primire turistică la nivelul Județului Botoșani
Sursa: INS

Datele indică o **creștere treptată a numărului de turiști**, în anul 2019 înregistrându-se un număr de 51.975 de turiști ce au înnoptat într-o unitate de cazare acreditată, cu aproximativ 37,9% mai mult față de anul 2015[60].

Corelând cele două informații de mai sus, reiese în mod clar necesitatea stimulării dezvoltării

[59] Institutul Național de Statistică. (n.d.) TUR102C - Capacitatea de cazare turistica existenta pe tipuri de structuri de primire turistica, județe și localități, disponibil la adresa http://statistici.insse.ro:8077/tempo-online/#/pages/tables/insse-table, accesat la data de 22.01.2021

[60] Institutul Național de Statistică. (n.d) TUR104E - Sosiri ale turiștilor in structuri de primire turistica pe tipuri de structuri, pe județe și localități, disponibil la adresa http://statistici.insse.ro:8077/tempo-online/#/pages/tables/insse-table, accesat la data de 2.01.2021

infrastructurii turistice, întrucât județul dispune de potențialul necesar pentru a atrage turiști, însă gradul de acoperire cu structuri de cazare și capabilitatea acestora de a satisface exigențele în creștere al turiștilor sunt subdezvoltate.

În ceea ce privește indicele de utilizare a locurilor de cazare, în tabelul de mai jos este redată evoluția situației la nivelul anului 2020.

Tabelul 35: Indicele de utilizare a locurilor de cazare la nivelul Județului Botoșani

Indicele de utilizare netă a locurilor de cazare	2020											
	ian.	feb.	mar.	apr.	mai	iun.	iul.	aug.	sept.	oct.	nov.	dec.
Total județ	16,7	12,9	16,6	-	14,9	9,1	13,4	12,1	14,3	12,9	12,3	11,7

Sursa: INS

Indicele de utilizare netă a locurilor de cazare în luna decembrie 2020 a fost de 11,7% pe total structuri de cazare turistică, cu 7,7 puncte procentuale mai mic decât cel din luna decembrie 2019[61], însă situația se explică în mare măsură din cauza pandemiei COVID-19, care a afectat semnificativ sectorul turistic la nivelul județului.

Turismul și formele de turism

Pe tot cuprinsul Județului Botoșani, se pot practica mai multe forme de turism: turismul itinerant cu valențe culturale, turismul ecumenic, ecoturismul, turismul de tranzit, turismul de congrese și reuniuni, turismul de odihnă, recreere și agrement.

Mai jos, sunt prezentate atât tipurile de turism care se pot practica la nivelul Județului Botoșani, cât și principalele destinații turistice.

A. Turismul cultural

Județul Botoșani deține un patrimoniu cultural-istoric și etnofolcloric de mare valoare și atractivitate turistică.

1. **Muzeul Județean de Istorie Botoșani**
   - Amenajat în fosta Prefectură a județului Botoșani, Muzeul prezintă în cele 17 săli de expoziție cele mai semnificative momente ale evoluției zonei Botoșanilor din preistorie până în contemporaneitate. Un important punct de interes al muzeului este Ceramica de Cucuteni, exponatele fiind incluse în mari expoziții la Vatican, în Elveția și Polonia.
2. **Casa Ventura**
   - Construită la sfârșitul secolului al XIX-lea în stil neoclasic, clădirea găzduiește în prezent Școala Populară de Arte „George Enescu” și Muzeul Etnografic. Din patrimoniul muzeului fac parte peste 3000 de piese, cele prezentate publicului fiind reprezentative pentru: arhitectura populară, ocupațiile locuitorilor din zonă, tradiții și meșteșuguri, ceramică, piese de mobilier, port popular, țesături.
3. **Biblioteca Județeană Botoșani**
   - Fondată în 1882, biblioteca servește, de peste un secol, intereselor de informare, studiu, educație, lectură și recreere ale utilizatorilor săi. Prin complexitatea activităților organizate în colaborare cu numeroși parteneri, biblioteca a devenit un adevărat forum de idei și afirmare de talente și pasiuni.

[61] Informații CJ Botoșani

4. **Muzeul de Științe ale Naturii din Dorohoi**

   - Situat în orașul Dorohoi, Muzeul a luat ființă în anul 1953. Patrimoniul Muzeului cuprinde piese naturalizate din toate grupele sistematice: minerale, plante, moluște, pești, păsări, mamifere, printre achizițiile cele mai importante numărându-se colecția entomologică prof. Ioan Nemeș, colecția de lepidoptere exotice farmacist Wilhelm Weber, colecția de păsări exotice (Zair – Africa) prof. Rang Cătălin.

5. **Muzeul de Arheologie din Săveni**

   - Înființat în 1964, Muzeul prezintă vestigii arheologice descoperite în așezările și necropolele din zonă – Ripiceni, Miorcani, Drăgușeni, Hănești și Săveni.

6. **Muzeul Memorial „George Enescu" din Dorohoi**

   - Sălile expoziției de bază ale muzeului (înființat în 1957) oferă vizitatorului oportunitatea de a observa și analiza instrumente muzicale, picturi, programe de concert, fotografii, cărți, lucrări de artă, contemporane și postume, redându-l pe marele muzician român.

7. **Muzeul Leon Dănăilă din Darabani**

   - Amplasat în casa părintească a academicianului, muzeul recompune, în patru încăperi, cele mai importante aspecte ale vieții și operei lui Leon Dănăilă, găzduind o expoziție permanentă de pictură românească, formată din circa 70 de tablouri semnate de artiști renumiți, precum: Nicolae Tonitza, Corneliu Baba, Constantin Piliuță, Ion Grigore.

8. **Muzeul Etnografic din Trușești**

   - Elena și Marin Chiponcă, intelectuali din Trușești, au pus în decembrie 2003 bazele unui proiect care a fost finalizat în noiembrie 2007. Pe un teren proprietate personală au ridicat o casă tradițională, care a fost utilată cu obiectele specifice unei gospodării țărănești autentice. Obiectele adunate de la gospodari din zonă au toate o vechime de peste 50 de ani. Întreg proiectul a fost finanțat din bugetul familiei Chiponcă.

9. **Colecția Muzeală Sătească din Corni**

   - Proprietarul acestui muzeu are o bogată colecție de etnografie locală (piese de port popular din diverse zone ale țării, scoarțe și lăicere moldovenești, ștergare, ceramică populară din diverse zone ale țării) și obiecte religioase (icoane, straie preoțești). Deține și o colecție de numismatică (monede romane, monede românești, bancnotă românească) de medalistică, brevete și insigne cu temă heraldică și alte teme.

10. **Muzeul Țăranului din Flămânzi**

    - Singurul muzeu din țară dedicat ultimei mari revolte țărănești din Europa, „Muzeul Țăranului din Flămânzi" readuce în atenția publicului date despre importanța Răscoalei de la 1907, dar în același timp încearcă să reconstituie universul țăranului flămânzean, cu tot ceea ce înseamnă acesta: tradiții, port popular, ocupații, ritualuri ale vieții.

11. **Memorialul Ipotești – Centrul Național de Studii Mihai Eminescu**

    - Înființat în anul 1992, Memorialul înglobează activități muzeale într-un amplu proiect cultural, focalizat pe cercetarea biografiei și operei eminesciene. Centrul reunește cinci obiective de interes cultural național: Casa memorială „Mihai Eminescu", Bisericuța familiei Eminovici, Casa țărănească de epocă, Biblioteca Națională de Poezie „Mihai Eminescu" care include amfiteatrul „Laurențiu Ulici" și Muzeul „Mihai Eminescu".

12. **Casa Memorială „Nicolae Iorga" din Botoșani**

    - Casa Memorială „Nicolae Iorga" din Botoșani a fost transformată în muzeu din anul 1965, fiind locul în care se păstrează un important număr de piese cu valoare patrimonială,

legate de personalitatea istoricului Nicolae Iorga.

13. **Casa Muzeală „Ștefan Luchian” din Botoșani**

- Casa Muzeală Luchian a fost construită în anul 1800, în aceeași perioadă cu celelalte case armenești din zonă. Galeriile de Artă Plastică “Ștefan Luchian” cuprind opere ale unor personalități precum Ștefan Luchian, Octav Băncilă, Camil Ressu, Theodor Pallady.

14. **Casa Memorială George Enescu din Liveni, Comuna George Enescu**

- Comuna George Enescu reprezintă universul copilăriei muzicianului. Casa modestă cu livada, adăpostește o vioară de jucărie, pianina la care a început să cânte, desene, încercări muzicale, obiecte ce i-au aparținut.

15. **Casa Memorială „Teoctist Patriarhul” din Tocileni**

- Construită de autoritățile locale, casa memorială Patriarhului Teoctist Arpașu din satul Tocileni, comuna Stăuceni expune spre vizionare bunuri personale ale fostului ierarh, donate muzeului de Patriarhia Română și Mitropolia Moldovei și Bucovinei, și este decorată cu obiecte tradiționale specifice zonei Botoșani.

16. **Casa Memorială Sfântul Ioan-Iacob Hozevitul - Păltiniș**

- Construită în stilul tradițional moldovenesc al anilor 1900, a fost refăcută și s-a păstrat formatul ei original.

Printre alte repere turistice din Botoșani se numără:

- Casa Ciomac Cantemir;
- Casa Silion (din secolul al XIX-lea, îmbinând mai multe stiluri arhitectonice);
- Casa Goilav (din secolele XVIII-XIX);
- Casa Bolfosu (cea mai veche casă boierească din oraș, din jurul anilor 1800);
- Casa Vășescu (1891, stil neoclasic);
- Casa Sofian (monument istoric din secolul al XIX-lea);
- Casa Buicliu;
- Casa Sofian-Arapu;
- Casa Sommer;
- Casa Ciulei;
- Casa Ursianu-Fischer;
- Casa Moscovici;
- Casa Manole.

La nivelul Județului Botoșani, există un număr total de 510 monumente istorice de Grupa A și B.

Mai jos, vom reda monumentele istorice care aparțin de Grupa A - monumente istorice de valoare națională sau universală, în număr de 43.

Tabelul 36: Lista monumentelor istorice cu valoare națională sau universală din Județul Botoșani

Nr. Crt.	Cod LMI	Denumire	Localitate	Adresă	Datare
1.	BT-I-s-A-01766	Așezare fortificată	sat COTU; comuna COPĂLĂU	"Poiana Costăchel” La 1 km V de sat	sec. VI - III a. Chr., Latène, Cultura geto - dacică

2.	BT-I-s-A-01777	Așezarea fortificată de la Dersca, punct "Berezna"	sat DERSCA; comuna DERSCA	"Berezna" La 1 km N de sat-A223 Lat. 48°00'09" - Long. 26°17'34"	sec. XI - III a. Chr., Hallstatt, Cultura geto - dacică
3.	BT-I-s-A-01779	Situl arheologic de la Dorohoi, punct "Vatra	municipiul DOROHOI	Str. Ștefan cel Mare 61, "Vatra târgului" pe tot terenul din jurul	sec. XV - XVII, Epoca medievală
4.	BT-I-s-A-01812	Situl arheologic de la Mitoc, punct "Malul Galben"	sat MITOC; comuna MITOC	"Malul Galben" La marginea de E a satului-Ps69 Lat. 47°06'37"-Long. 27°02'27"	
5.	BT-I-m-A-01812.01	Așezare	sat MITOC; comuna MITOC	"Malul Galben" La marginea de E a satului-Ps69 Lat. 47°06'37"-Long. 27°02'27"	Epoca bronzului târziu, Cultura Noua
6.	BT-I-m-A-01812.02	Așezare	sat MITOC; comuna MITOC	"Malul Galben" La marginea de E a satului-Ps69 Lat. 47°06'37"-Long. 27°02'27"	Paleolitic superior
7.	BT-I-s-A-01824	Situl arheologic de la Rădeni, punct "Boia"	sat RĂDENI; comuna FRUMUȘICA	"Boia" La 3 km E de sat-Al1006,1007,1009,1010,1074 ,Lf1024 ,1026,1028,1030 Lat. 47°30'27"- Long. 26°55'10"	Eneolitic, Cultura Cucuteni
8.	BT-I-s-A-01832	Așezarea fortificată de la Stânceşti	sat STÂNCEȘTI; comuna MIHAI EMINESCU	"Dealul Bobeică" La marginea de S a satului-A1107,Pd1104 Lat. 47°44'02"-Long. 26°36'02"	sec. VI - III a. Chr., Latène timpuriu
9.	BT-II-a-A-01849	Ansamblu urban "Piața 1 Decembrie 1918"	municipiul BOTOȘANI	Piața 1 Decembrie 1, 2, 3, 4, 5, 6, 7, 8, 9, 10, 11, 12, 13, și Str. Victoriei nr. 3	sf. sec. XIX
10.	BT-II-a-A-01850	Ansamblu urban "Piața 1 Decembrie 1918"	municipiul BOTOȘANI	Piața 1 Decembrie 14, 15, 16	sf. sec. XIX
11.	BT-II-m-A-01851	Casă, azi sediul P.N.Ț.C.D.	municipiul BOTOȘANI	Str. 1 Decembrie 13	sf. sec. XIX
12.	BT-II-m-A-01852	Casă	municipiul BOTOȘANI	Str. 1 Decembrie 17	sf. sec. XIX

13.	BT-II-a-A-01853	Ansamblu urban II "Str. 1 Decembrie 1918"	municipiul BOTOȘANI	Str. 1 Decembrie 19, 19A, 21, 23, 25, 27, 29, 31, 33, 35, 37, 39, 41	sf. sec. XIX
14.	BT-II-a-A-01854	Ansamblu urban I "Str. 1 Decembrie 1918"	municipiul BOTOȘANI	Str. 1 Decembrie 22, 24, 26, 28, 30, 32, 34, 36, 38, 40, 42, 44, 46, 48, 50, 52, 54, 56	sf. sec. XIX
15.	BT-II-a-A-01855	Biserica "Uspenia", azi biserica "Adormirea Maicii Domnului”	municipiul BOTOȘANI	Str. 1 Decembrie 43	1552
16.	BT-II-a-A-01856	Ansamblu urban I "Str. 1 Decembrie 1918"	municipiul BOTOȘANI	Str. 1 Decembrie 45, 47, 49, 51, 53, 55, 57, 59, 61, 63, 65, 67, 69, 71, 73, 75, 77, 79, 81, 83, 85, 85A, 85B, 85C	sf. sec. XIX
17.	BT-II-a-B-01859	Ansamblul bisericii armenești "Sf. Treime"	municipiul BOTOȘANI	Str. Armeană 15	1795 - 1797
18.	BT-II-m-A-01867	Fundația Sofian, azi Centrul Cultural Ecumenic	municipiul BOTOȘANI	Str. Brătianu I.C. 59	1900
19.	BT-II-a-B-01892	Ansamblul bisericii "Sf. Spiridon”	municipiul BOTOȘANI	Str. Independenței 39	1789
20.	BT-II-a-B-01892.01	Biserica "Sf. Spiridon”	municipiul BOTOȘANI	Str. Independenței 39	1789
21.	BT-II-m-A-01904	Casă	municipiul BOTOȘANI	Str. Maniu Iuliu 5	sec. XIX
22.	BT-II-m-A-01912	Casa Panu	municipiul BOTOȘANI	Calea Națională 60	sf. sec. XIX
23.	BT-II-m-A-01917	Biserica "Întâmpinarea Domnului” și "Sf. Împărați”	municipiul BOTOȘANI	Str. Onicescu Octav 35	1826
24.	BT-II-a-A-01929	Mănăstirea Popăuți	municipiul BOTOȘANI	Str. Ștefan cel Mare 41	sec. XV - XX

25.	BT-II-m-A-01929.01	Biserica "Sf. Nicolae"- Popăuți	municipiul BOTOȘANI	Str. Ștefan cel Mare 41	1496
26.	BT-II-m-A-01929.02	Turn clopotniță	municipiul BOTOȘANI	Str. Ștefan cel Mare 41	1496
27.	BT-II-a-A-01942	Ansamblul bisericii "Sf. Gheorghe"	municipiul BOTOȘANI	Str. Victoriei 14	1551
28.	BT-II-a-A-01942.01	Biserica "Sf. Gheorghe"	municipiul BOTOȘANI	Str. Victoriei 14	1551
29.	BT-II-m-A-01942.02	Turn clopotniță	municipiul BOTOȘANI	Str. Victoriei 14	1912
30.	BT-II-m-A-01949	Biserica de lemn "Adormirea Maicii Domnului"	sat BRĂEȘTI; comuna BRĂEȘTI	25	1745
31.	BT-II-a-A-01959	Mănăstirea "Sf. Nicolae" Coșula	sat COȘULA; comuna COȘULA	1	sec. XVI - XIX
32.	BT-II-m-A-01959.01	Biserica "Sf. Nicolae"	sat COȘULA; comuna COȘULA	1	1535, transformări 1858
33.	BT-II-m-A-01959.02	Casa egumenească	sat COȘULA; comuna COȘULA	1	sec. XVII
34.	BT-II-m-A-01959.03	Arhondaric	sat COȘULA; comuna COȘULA	1	1848
35.	BT-II-m-A-01959.04	Trapeză	sat COȘULA; comuna COȘULA	1	sec. XVII
36.	BT-II-m-A-01959.05	Cuhnii	sat COȘULA; comuna COȘULA	1	sec. XVII
37.	BT-II-m-A-01959.06	Turn clopotniță	sat COȘULA; comuna COȘULA	1	sf. sec. XVIII
38.	BT-II-m-A-01959.07	Zid de incintă	sat COȘULA; comuna COȘULA	1	sec. XVII
39.	BT-II-a-A-01984	Ansamblul Bisericii Domnești	municipiul DOROHOI	Str. Ștefan cel Mare 61	sec. XV - XVIII

40.	BT-II-m-A-01984.01	Biserica "Sf. Nicolae"	municipiul DOROHOI	Str. Ștefan cel Mare 61	1495
41.	BT-II-m-A-01984.02	Turn clopotniță	municipiul DOROHOI	Str. Ștefan cel Mare 61	sec. XVIII
42.	BT-IV-m-A-02045	Casa memorială "Nicolae Iorga"	municipiul BOTOȘANI	Str. Iorga Nicolae 14	ante 1850
43.	BT-IV-m-A-02048	Casa memorială "George Enescu"	sat LIVENI; comuna GEORGE ENESCU	98	ante 1880

B. Turismul ecumenic (turism de pelerinaj)

Componentă a turismului cultural, turismul religios se cuvine a fi tratat în mod distinct, ca urmare a prioritității pe care acesta o ocupă în rândul vizitatorilor României.

Formă de turism care există de secole și care mai păstrează încă unele trăsături în privința pelerinajului propriu-zis, turismul religios este astăzi un fenomen complex care se află în continuă transformare și diversificare, păstrându-și însă elementul de bază care l-a consacrat: religia.

Traseul turistic ecumenic din județul Botoșani cuprinde următoarele localități:

Botoșani - Stăuceni - Bălușeni - Coșula - Frumușica - Sulița - Durnești - Știubieni - Păltiniș - Darabani - Hudești - Dorohoi - Hilișeu Horia - Șendriceni - Văculești - Brăiești - Mihai Eminescu - Curtești - Vorona și Cristești.

Județul Botoșani are trei rute turistice culturale aprobate de către Ministerul Economiei, Energiei Și Mediului De Afaceri, în urma demersurilor Consiliului Județean Botoșani, respectiv :

1. **Ruta ecumenică Botoșani, cu caracter local;**
   - Obiective turistice incluse în rută:
     - Biserica Uspenia - Mănăstirea Popăuți - Biserica „Sfântul Ilie” - Biserica romano-catolică „Nașterea Sfântului Ioan Botezătorul" - Biserica de Rit Vechi „Nașterea Maicii Domnului“ - Biserica armenească „Sfânta Treime” - Sinagoga Mare Oiche Sil - Mănăstirea Agafton - Mănăstirea Vorona - Mănăstirea Zosin - Mănăstirea Coșula - Mănăstirea Cozancea - Casa Memorială „Teoctist Patriarhul”.
2. **Ruta cultural turistică „Drumul Luceferilor", cu caracter local;**
   - Obiective turistice incluse în rută:
     - Centrul Vechi (Centrul istoric) – Biserica Uspenia – Casa muzeală „Ștefan Luchian” – Atelier de ceramică meșter popular Iacinschi – Casa memorială „Nicolae Iorga” – Casa „Ventura”, Muzeul de Etnografie, Școala Populară de Artă „George Enescu” – Muzeul de Istorie Botoșani – Masă (Pensiunea Casa Lux, Pensiunea Bianca, Restaurant Maria) – Memorialul Ipotești, Bisericuța familiei Eminovici – Lacul cu nuferi, Observator – Masă (Popas Cucorăni, Pensiunea Magica-Dorohoi) – Muzeul „George Enescu” Dorohoi – Muzeul de Științele Naturii Dorohoi – Biserica „Sfântul Nicolae” Dorohoi – Mănăstirea Gorovei – Centrul de Echitație Cai de Vis –Vârfu Câmpului

3. **Ruta cultural turistică Botoșani – Suceava „Pe urmele geniilor George Enescu – Ciprian Porumbescu", cu caracter regional;**
    - Obiective turistice incluse în rută:
        - Casa muzeală „Ștefan Luchian” – Centrul Istoric Botoșani - Galeriile de artă „Ștefan Luchian” - Casa Ventura - Memorialul Ipotești – Casa memorială „Mihai Eminescu” - Muzeul memorial „George Enescu” Dorohoi - Casa memorială „George Enescu” Liveni - Casa „Ciprian Porumbescu” din Suceava - Cetatea de Scaun a Sucevei - Muzeul Satului Bucovinean - Muzeul de Istorie Suceava - Mănăstirea „Sf. Ioan cel Nou” de la Suceava - Casa memorială și Muzeul memorial „Ciprian Porumbescu” loc. Ciprian Porumbescu.
4. **Ruta patrimoniului multietnic din România, cu caracter național.**

În prezent se fac demersuri, în parteneriat cu Centrele de promovare Botoșani și Dorohoi, pentru a include Județul Botoșani și anumite obiective din județ în **Ruta națională a bisericilor de lemn din România.**

Principalele mănăstiri și biserici din județ sunt reprezentate de:

1. **Mănăstirea Zosin Bălușeni**
    - Așezarea monahală din Bălușeni se află situată la o distanța de 15 kilometri înspre sud de orașul Botoșani. Ansamblul monahal Zosin a fost trecut în lista monumentelor istorice naționale în anul 2004, în mod deosebit datorită bisericuței vechi, de lemn, pe care încă o mai păstrează și care datează din anul 1779.
2. **Mănăstirea Coșula**
    - Mănăstirea a fost un important centru cultural, unde s-a făcut prima traducere din Herodot în limba română (sec. XVIII). Pictura originală din interiorul bisericii, realizată la 1538, a fost acoperită parțial cu pictură în ulei ce datează din secolul al XIX-lea. După demersuri repetate, în anul 2014 au început lucrările de restaurare la întregul ansamblu: biserica, stăreția, casa egumenească, clopotnița, beciurile și zidul împrejmuitor, realizate de către Consiliului Județean Botoșani, prin fonduri nerambursabile, din POR 2007-2013.
3. **Biserica de lemn „Adormirea Maicii Domnului” Hilișeu Crișan**
    - Biserica este construită în 1802.În pridvorul bisericii se găsesc sculptate ornamente întâlnite și la alte biserici vechi: doi balauri. Biserica nu este pictată în interior, dar pe pereți există icoane vechi pictate pe lemn. Întregul ansamblu se află pe noua listă a monumentelor istorice.
4. **Mănăstirea Gorovei Văculești**
    - Mănăstirea cuprinde: Biserica „Sf. Ioan Botezătorul” – construită în 1834 cu adăugiri și reparații în 1894, respectiv 2005-2008 ; Biserica „Sf. Nicolae” – datată 1742, refăcută și pictată în interior în perioada 2000-2007. În incintă, în curtea înconjurată de livadă, se află două corpuri de chilii cu pereți din paiantă și cărămidă datate 1844.
5. **Mănăstirea Guranda Trușești**
    - Întemeiată imediat după război, în 1945, de către Maica Teodora Voloșincu, a fost la început închinată memoriei eroilor neamului. În anul 2012 a fost nevoie să fie demolată din temelie și, din iunie același an, au început lucrările de rezidire a unei alte biserici.
6. **Mănăstirea Popăuți**
    - Mănăstirea datează din anul 1496. Mănăstirea din Popăuți a fost amplasată într-o poziție

strategică determinată de iminentele năvăliri ale dușmanilor atrași de bogățiile târgului Botoșanilor. În anul 1750 biserica din Popăuți va fi numită mănăstire, cu obște de călugări.

7. **Mănăstirea Vorona**

   - Mănăstire ortodoxă de maici, situată pe teritoriul comunei Vorona, se află amplasată în mijlocul unei păduri aflată la o distanță de 2 km de satul Vorona. Printre obiectele de patrimoniu ale mănăstirii se află o colecție de icoane vechi, cărți de cult și obiecte bisericești, precum și patrimoniul de carte veche al județului Botoșani (peste 6.000 de exemplare).

8. **Mănăstirea Sihăstria Voronei**

   - Se află la aproximativ 3 km de Mănăstirea Vorona. Este o mănăstire ortodoxă de călugări, potrivit tradiției, prin anul 1600, aici s-au așezat câțiva călugări veniți din Rusia, care au ridicat o bisericuță din lemn și au înființat mănăstirea.

9. **Peștera Sf. Onufrie Vorona**

   - Cuviosul Onufrie a intrat în anul 1764 în obștea Schitului Sihăstria Voronei, retrăgându-se în pustie spre liniștire. Timp de 25 de ani a viețuit într-o peșteră pe malul pârâului Vorona, într-o aspră nevoință, petrecând în smerenie, înfrânare, tăcere și neîncetată rugăciune. A copiat traduceri din operele Sfinților Părinți și a fost duhovnic al mai multor sihaștri din pădurile Voronei.

10. **Mănăstirea „Sf. Treime" Știubieni**

    - A început a fi zidită în anul 1996, așezământul fiind construit pe un deal înconjurat de culturi cerealiere.

11. **Biserica de Lemn „Adormirea Maicii Domnului" Dorohoi**

    - Bisericuța este construită din bârne de stejar pe temelie de piatră, arătând construcția veche, solidă, a veacurilor trecute, motiv pentru care a fost trecută în rândul monumentelor vechi naționale.

12. **Biserica de lemn „Adormirea Maicii Domnului Brăești**

    - A fost construită în anul 1745, conform inscripției de deasupra portalului de intrare având drept ctitor pe Miron Gorovei. Biserica este tipică bisericilor de lemn din zona Botoșanilor.

13. **Biserica de lemn „Sf. Nicolae" Havârna**

    - Interiorul se remarcă prin simplitate și sobrietate. Din patrimoniul bisericuței fac parte o serie de icoane, precum și o Evanghelie și alte câteva cărți de cult vechi.

14. **Biserica de lemn „Sf. Voievozi" Agafton, comuna Curtești**

    - Biserica a fost ridicată în 1740 de pustnicul Agafton. Interiorul prezintă o frescă pictată între 1956-1957 de Antim Vartolomeu. În timp, s-au făcut reparații în 1896, 1922 (după un incendiu), 1956, 2007-2009.

15. **Biserica „ Sfinții Arhangheli Mihail și Gavril" - localitatea Ipotești**

    - Această biserică deosebită prin picturile din interior a fost construită în anul 1939 din inițiativa istoricului Nicolae Iorga și a scriitorului Cezar Petrescu și poartă hramul Sfinților Arhangheli Mihail și Gavril. Pictura este deosebită deoarece s-a vrut ca acesta să fie un omagiu adus poetului Mihai Eminescu. Biserica de la Ipotești este un adevărat loc de pelerinaj.

16. **Biserica Romano-Catolică „Nașterea Sf. Ioan Botezătorul" Botoșani**

    - Biserica Romano - Catolică, construită la mijlocul sec. XIX în manieră neogotică este

situată în vecinătatea Colegiului Național de renume “August Treboniu Laurian”.

17. Biserica „Sfântul Gheorghe, Botoșani

- A fost clădită după modelul bisericii lui Ștefan cel Mare „Popăuți”;, în formă de cruce cu turnuleț la mijloc și cu intrare pe latura de nord.

18. Biserica Ortodoxă de Rit Vechi „Nașterea Maicii Domnului” Botoșani

- Actuala clădire a bisericii a fost înălțată pe locul unei vechi capele din lemn în anul 1853. Posedă icoane de sorginte rusească, un fond de carte veche religioasă (scris în limba slavonă) .

19. Biserica „Sf. Ilie” Botoșani

- Biserică datată din 1834, a fost ridicată de breasla Blănarilor din Botoșani.

20. Biserica Uspenia Botoșani

- Este a treia biserică din oraș ca vechime, cunoscută și sub numele de „biserica albă” și a fost ctitorită în anul 1552 de către Doamna Elena Rareș, soția Domnitorului Petru Rareș, în timpul domniei lui Ștefan. Este o replică a bisericii „Sfântul Nicolae” Popăuți. Biserica adăpostește tezaur-valori de pictură, sculptură, carte veche. Este locul unde a fost botezat Mihai Eminescu, devenind astfel loc de permanent omagiu adus marelui poet.

21. Biserica Roset

- Biserică Ortodoxă cu hramul „Întâmpinarea Domnului și Sfinții Împărați Constantin și Elena”, este un monument bisericesc unic, ce îmbină cultura tradițională românească cu cea a Europei Apusene.

22. Biserica „Sf. Mucenic Dimitrie” Botoșani

- A fost construită între anii 1830 – 1834 de către comisul Ioan Mavromati. Între anii 1912 – 1945 a deservit în materie de cult Garnizoana Botoșani, fiind cunoscută de botoșăneni ca biserică militară. După 1945 a fost închisă, patrimoniul ei fiind administrat vreme de 30 de ani de mai multe parohii din oraș. A redevenit biserică parohială începând cu anul 1993 și între 1994 – 2012 a fost supusă unui amplu proces de restaurare, fiind una dintre bisericile reprezentative ale orașului.

23. Mănăstirea „Pogorârea Sf. Duh” Agafton

- Situată la aproximativ 4 km de Botoșani, mănăstirea Agafton datează din secolul al XVI-lea și poartă numele sihastrului Agafton. Din 1814, devine mănăstire de maici și se zidește biserica ce va avea hramul Pogorârea Duhului Sfânt. În 1831 se pune temelia bisericii mari. Din 2004, Mănăstirea Agafton este înscrisă pe lista monumentelor istorice din județul Botoșani.

24. Mănăstirea „Adormirea Maicii Domnului” Cozancea, comuna Sulița

- Biserica este datată 1784 (însemnare pe o Evanghelie). În incinta mănăstirii se găsește un corp de chilii vechi și unul nou, construit în 2007.

25. Schitul Balș

- Situată în inima pădurii în comuna Frumușica, Mănăstirea Balș a fost ridicată de boierul Grigore Balș în 1776, dar în același an i s-a dat foc, fiind la granița dintre moșii, ceea ce a creat conflicte. Biserica actuală a fost construită de Lascăr Sturdza și Evghenia Ursachi în 1819, dar în 1870 a fost închisă de boierul Mavrocordat. A fost redeschisă în 1945 și a rămas așa până în 1959, când a fost închisă de comuniști. În anul eliberării de comunism, 1990, este redeschisă.

26. Schitul Oneaga din Cristești

- A fost înființat în anul 1780, de clucerul Neculai Cristescu. Locul pe care a fost zidit schitul se numea încă din vechime Dealul Mănăstirii.

27. Cimitirul Evreiesc Ștefănești

- Întins pe o suprafață considerabilă, cimitirul este acum un loc de pelerinaj pentru evreii plecați din Botoșani.

28. Schitul Sfântul Ioan Iacob Hozevitul

- Înființat în anul 1992, la inițiativa credincioșilor din zonă. Schitul Sfântul Ioan aparține Mănăstirii Govorei.

29. Sinagoga Mare Oiche Sil

- Sinagoga a fost construită în anul 1834 în stilul neromânesc, în nota arhitecturii locale, compunând cu această arhitectură, un ansamblu unitar valoros, fiind și clasat Monument istoric

Existența unui număr însemnat de lăcașuri sfinte, alături de o puternică amprentă a trecutului, poate determina manifestarea turismului religios sub două forme: vizite la lăcașurile sfinte și pelerinaje religioase cu ocazia unor sărbători de cult, a hramurilor mănăstirilor și bisericilor. Mănăstirile cu fresce exterioare sunt o destinație perfectă pentru turismul ecumenic.

Pe de altă parte, există un număr restrâns de structuri de primire turistică, iar baza tehnico-materială nu este adaptată pentru toate tipurile de turiști, ea adresându-se în general turismului de afaceri, ceea ce determină ca acest tip de turism să nu fie dezvoltat momentan în conformitate cu potențialul de dezvoltare.

C. Ecoturismul

Ecoturismul este acea formă de turism în care principala motivație a turistului este observarea și aprecierea naturii. Acțiunile turistice conduc în mod obligatoriu la conservarea și protejarea naturii și au un impact negativ minim asupra mediului natural și socio-cultural.

Referitor la rezervațiile naturale și la potențialul turistic reprezentat de acestea, în Botoșani există următoarele rezervații naturale:

Tabelul 37: Rezervații naturale regăsite în Județul Botoșani

Denumirea ariei protejate	Cod	Localizare	Categorie IUCN	Tip	Suprafață (ha)
Arinișul de la Horlăceni	RONPA0249	Șendriceni	IV	forestier	5
Bucecea - Bălțile Siretului	RONPA0245	Bucecea	IV	floristic	2
Făgetul secular Stuhoasa	RONPA0250	Suharău	IV	forestier	60,70
Pădurea Ciornohal	RONPA0247	Călărași	IV	forestier	76,50
Pădurea Tudora	RONPA0248	Tudora	IV	forestier	117,60
Stânca Ripiceni	RONPA0246	Ripiceni	IV	geologic și floristic	1
Stânca Ștefănești	RONPA0243	Ștefănești	IV	geologic și floristic	1
Turbăria de la Dersca	RONPA0244	Dersca	IV	botanic	10

Din ce în ce mai mulți turiști autohtoni și străini vin să se cazeze în casele localnicilor, atrași de posibilitatea descoperirii mediului, de schimbarea modului de viață, precum și de activitățile

sportive din natură.

Oferta de agrement în turismul rural este reprezentată de echitație , drumeții pedestre, cicloturism, pescuit și vânătoare, vizite la stâne, degustarea unor produse specifice bucătăriei țărănești.

Mai jos, se regăsesc principalele puncte de atracție turistică:

1. **Centrul de echitație și Pensiunea „Cai de Vis”**
   - Este situat în satul Vârful Câmpului, la 25 km distanta de Botoșani, într-o zonă foarte pitorească, la poalele pădurii. Moșia imensă a centrului, de 60 de hectare de teren și pădure este un loc ideal pentru creșterea cailor și producerea furajelor pentru hrana acestora.
2. **Paradisul ecologic „Fata verde”, Șoldănești**
   - Situată într-o zona liniștită, neatinsă de agitația citadină, Pensiunea „Fata verde” din Șoldănești, județul Botoșani, reprezintă o perfectă oază de relaxare, în care confortul se îmbină cu tradiția și atmosfera rustică, pentru a oferi vizitatorilor o experiență unică.
3. **Plaja Stânca – Costești**
   - La Stânca se află cel mai mare lac de acumulare din România, întins pe 59 de kilometri pătrați, o mare în miniatură, cu valuri și nisip. Zona este de interes național și face parte din aria de protecție specială avifaunistică, cu specii de păsări, pești și animale asemănătoare Deltei Dunării.
4. **Lacul cu Nuferi Ipotești**
   - „Lacul cu nuferi” este unul dintre cele mai importante obiective turistice din Botoșani, el fiind inclus în patrimoniul Memorialului Ipotești, la un loc cu Casa Memorială Mihai Eminescu și Bisericuța familiei Eminovici. Este considerat un monument al naturii, fiind sursă de inspirație poetică pentru Mihai Eminescu și loc de pelerinaj pentru iubitorii de literatură.
5. **Situl de la Ripiceni-Holm**
   - Situl se găsește în partea de NE a satului Ripicenii Noi, pe malul drept al Prutului (azi Lacul de acumulare Stânca-Costești) și reprezintă una din cele mai bogate zone ale patrimoniului arheologic din România, cu vestigii provenind din toate epocile istorice, din paleolitic și până în medieval. Situl de la Ripiceni-Holm poate oferi importante informații și materiale arheologice care să aducă lămuriri legate de evoluția Culturii Cucuteni în Depresiunea Prutului Mijlociu, dar și asupra habitatului comunităților din epoca bronzului din această zonă.
6. **Așezare paleolitică de la Mitoc - Malu Galben**
   - Din punct de vedere cultural și cronologic, stațiunea pluristratificată de la Mitoc – Malu Galben reprezintă unul dintre cele mai importante puncte de referință ale Paleoliticului superior din spațiul est- și central european.
7. **Pădurea Tudora**
   - Pădurea reprezintă una dintre cele mai vizitate arii naturale protejate din județ, datorită existenței arboretului de Texus baccata (tisa), specie declarată monument al naturii. Cu o suprafață de 119 ha, rezervația naturală de tisa a fost semnalată încă din anul 1937 ca o vegetație spontană și compactă. Pe lână prezența acestei specii, un interes științific prezintă pădurea de fag cu gorun și carpen cu multe exemplare seculare.
8. **Turbăria Lozna - Dersca**
   - Rezervația naturală declarată arie protejată se întinde pe o suprafață de 10 de kilometri

și se suprapune sitului Natura 2000 – Turbăria de la Dersca. Aria naturală reprezintă o zonă de mlaștini turboase, turbării și pajiști ce adăpostește habitate naturale.

9. **Pădurea Ciornohal din comuna Călărași**

- Rezervația forestieră Pădurea Ciornohal este considerată stațiunea cea mai nordică unde vegetează un arbust mare, cunoscut sub denumirea de scumpie.

10. **Făgetul secular Stuhoasa din comuna Suharău**

- Rezervația Făgetul secular Stuhoasa este o rezervație naturală ce reprezintă o zonă de protecție pentru speciile arboricole de fag cu vârste seculare, ce vegetează în limita nord-estică a zonei. Zona poate fi vizitată la pas, turiștii având la dispoziție un traseu amenajat, prin pădure, într-o arie bine conservată și ferită de exploatările forestiere. Punctul de plecare pe traseu se află chiar la intrarea în satul Oroftiana. Traseul este marcat cu dungă albastră și are o diferență de nivel de aproximativ 100 de m, fiind accesibil chiar și turiștilor fără cu mai puțină experiență în astfel de drumeții.

D. Turismul de afaceri, evenimente și agrement

Turismul de afaceri este una dintre sursele importante de venit pentru industria hotelieră autohtonă, în general, dar și pentru cea din Județul Botoșani. Unitățile hoteliere sunt dotate cu facilități pentru organizarea de conferințe, evenimente, simpozioane. Dacă în anii trecuți turismul de afaceri se baza exclusiv pe industria hotelieră din mediul urban, în ultima vreme și turismul rural a început să ofere soluții pentru turismul de afaceri. În accepțiunea celor implicați, turismul rural este o alternativă mai interesantă, în special pentru programele de team building, pentru grupuri ce nu depășesc 30 de persoane, deoarece oferă o plajă mult mai largă de activități recreative, cum ar fi focul de tabără, grătarul în aer liber, aroma mâncărurilor „ca la mama acasă”, practicarea diverselor sporturi, excursii și drumeții.

În ceea ce privește componenta de agrement, în Județul Botoșani se regăsesc de asemenea următoarele atracții turistice, ce pot reprezenta locații pentru petrecerea timpului liber:

1. **Parcul Mihai Eminescu Botoșani**

- Parcul Mihai Eminescu s-a deschis în 1869, la acea dată purtând numele de Grădina Publică Vârnav. În partea sa centrală se găsește un lac artificial cu 2 poduri iar pe aleile principale se află statui cu busturile principalilor oameni de cultură din Botoșani. Parcul păstrează câțiva arbori contemporani cu Mihai Eminescu. În 1932 aici a fost pus bustul lui Mihai Eminescu, opera sculptorului Ion Georgescu, monument ce fusese amplasat în 1890 în fața școlii Marchian. Pe lacul artificial se pot face plimbări cu barca și hidrobicicleta, iar în chioșcul din mijlocul parcului de sărbători cântă fanfara militară.

2. **Centrul istoric al municipiului Botoșani**

- Este cuprins între străzile 1 Decembrie 1918, Piața 1 Decembrie 1918 și Strada Săvenilor. În acest perimetru sunt cuprinse aproximativ 60 de clădiri datând din perioada cuprinsă între ultimul deceniu al secolului al XIX- lea și primele două decenii ale secolului următor. Centrul istoric are un caracter unitar, pe o mare parte a sa, datorită faptului că a fost reconstruit, după model apusean, în urma incendiului care a distrus o mare parte a clădirilor existente aici, în vara anului 1887.

3. **Teatrul Mihai Eminescu**

- În 1860 se construiește prima sală de teatru cunoscută sub denumirea „Teatrul Petrache Cristea”, Botoșani fiind astfel printre primele orașe din țară care aveau o sală de reprezentații teatrale după modelul celor din Occident. La 8 aprilie 1944, frumoasa clădire a Teatrului „Eminescu” este parțial distrusă de un bombardament, după care este radical transformată între 1956-1958. Bustul amplasat în fața teatrului

a fost realizat de Ovidiu Moitec și dezvelit în anul 1960. Sala mare a teatrului găzduiește numeroase alte activități culturale, din care cele mai importante sunt concertele simfonice susținute de către Filarmonica de Stat din Botoșani.

4. **Filarmonica de Stat Botoșani**
   - Clădirea filarmonicii, denumită și vila Ventura, a fost construită la sfârșitul secolului XIX în stil neoclasic. Activitatea Filarmonicii de Stat Botoșani este recunoscută și în afara județului. Filarmonica botoșăneană este principalul organizator al manifestărilor omagiale dedicate lui George Enescu, manifestări care se bucură în fiecare an de prezența unor personalități din lumea artei și culturii românești.
5. **Teatrul pentru Copii și Tineret „Vasilache"**
   - Are ca obiect de activitate promovarea artei spectacolului de animație, a creației artistice, prin conceperea și prezentarea, în variate forme, a spectacolelor de teatru specifice acestei arte (păpuși, marionete, obiecte, forme).
6. **Cornișa AQUAPARC Botoșani**
   - Cel mai mare parc de agrement din Moldova, întins pe o suprafață de 50 de hectare este situat pe versantul de la Cornișa, un deal aflat la intrarea în municipiul Botoșani dinspre Suceava. Parcul are ca atracții turistice o zonă de aqua park, un centru spa, terenuri sportive pentru tenis, fotbal, baschet, handbal, atât în aer liber, cât și acoperite. La toate acestea se adaugă un patinoar acoperit.

Dincolo de inițiativele private în domeniul turismului, subliniem și implicarea deosebită a autorităților publice în sprijinirea sectorului turistic, promovarea obiectivelor turistice și sporirea atractivității turistice a acestora. Astfel, menționăm un set de proiecte realizate în domeniul turistic care explică potențialul de creștere a acestui sector în următorii ani la nivelul Județului Botoșani:

1. ***Centrul Național de Informare și Promovare Turistică Botoșani***. Obiectivul general al proiectului este promovarea potențialului turistic al județului Botoșani și crearea Centrului Național de Informare și Promovare Turistică Botoșani, în scopul creșterii atractivității județului ca destinație turistică. Proiect finanțat prin POR 2007-2013, Axa prioritară 5 – Dezvoltarea durabilă și promovarea turismului, Domeniul de intervenție 5.3 – Promovarea potențialului turistic și crearea infrastructurii necesare, în scopul creșterii atractivității României ca destinație turistică, Operațiunea - Crearea Centrelor Naționale de Informare și Promovare Turistică (CNIPT) și dotarea acestora.
2. **„Parc Regional de Agrement Turistic și Sportiv - Cornișa Botoșani".** Proiect finanțat prin Programul Operațional Regional 2007-2013, Axa prioritară 5 - Măsura 2. Obiectivul general al proiectul a constat în îmbunătățirea infrastructurii turistice a municipiului Botoșani prin crearea unei structuri de agrement turistic și sportiv care furnizează facilitați de petrecere a timpului liber pentru turiștii municipiului, contribuind astfel la îmbunătățirea gradului de atractivitate a Regiunii de N-E și la crearea de noi locuri de muncă, determinând creșterea calitativă, la standarde europene a ansamblului condițiilor de practicare a turismului, cu impact direct asupra creșterii cererii de servicii turistice pentru România ca destinație turistică europeană.
3. **Reabilitarea și dezvoltarea turistică a monumentului istoric ansamblul bisericii "Sfântul Gheorghe" din Municipiul Botoșani.** Proiect finanțat în cadrul Programului Operațional Regional 2014-2020, Axa prioritară 5 – Dezvoltarea durabilă și promovarea turismului, Domeniul major de intervenție 5.1 – Restaurarea și valorificarea durabilă a patrimoniului cultural, precum și crearea/modernizarea infrastructurilor conexe. Principalele activități vizate au ca scop conservarea, protejarea, promovarea și dezvoltarea patrimoniului cultural din Municipiul Botoșani, contribuind astfel la dezvoltarea locală și a identității culturale.

Proiectul este în curs de implementare.

4. ***Rețea de informare turistică transfrontalieră „Suceava-Botoșani-Cernăuți”*** (proiect de cooperare transfrontalieră). Prin implementarea proiectului se dorește îmbunătățirea accesului la informații turistice, prin identificarea și dotarea cu materiale promoționale a centrelor de informare turistică de pe teritoriul celor 3 regiuni.
5. ***Reabilitarea Centrului Istoric și a zonei pietonale a municipiului Botoșani***. Proiect finanțat și realizat prin programul PHARE CES 2006 de către Uniunea Europeană și Bugetul National. Obiectivul proiectului: Reabilitarea a 18 clădiri cu valoare de patrimoniu și a zonei pietonale din Centrul Istoric al Municipiului Botoșani ca premisă a relansării turismului local. Activitățile derulate constau în : executarea de lucrări de reabilitare a rețelei de utilități (apa-canal, gaz, energie electrică), refacerea și amenajarea a trei parcări, construirea unei fântâni arteziene, dotare cu mobilier urban, îmbunătățirea zonelor de acces și de legături cu alte zone importante ale orașului.
6. ***Restaurare și consolidare Teatrul Mihai Eminescu.*** Proiect aflat în prezent în implementare, finanțat prin Programul Operațional Regional 2007 - 2013, Axa Prioritară 5 - Dezvoltarea durabilă și promovarea turismului, DMI 5.1 - Restaurarea și valorificarea durabilă a patrimoniului cultural, precum și crearea/modernizarea infrastructurilor conexe. Proiectul de consolidare și reabilitare a clădirii Teatrului Mihai Eminescu face parte dintr-o inițiativă a Consiliului Județean de identificare a modalităților de promovare a turismului în județul Botoșani. Proiectul este în curs de implementare, având ca scop implementarea unei strategii coerente, cu accent pe promovarea turismului diversificat sub eticheta de oraș al culturii și tradiției: turism cultural, turism tradițional, turism de afaceri, turism sportiv, turism istoric, turism religios, turism de agrement, turism de evenimente, turism medical, turism transfrontalier.

În acest context, dezvoltarea turismului este o miză importantă a strategiei, fiind un factor stimulator pentru dezvoltarea economică generală a Județului și pentru creșterea nivelului de trai.

Un alt element analizat în secțiunea curentă îl constituie **activitățile culturale** realizate pe teritoriul Județului Botoșani. Pentru anul 2021, în Județul Botoșani, 35 de localități și-au programat deja o serie de evenimente culturale. În cadrul calendarului transmis de către autoritățile locale se regăsește un număr de **110 evenimente**. În acest program au fost incluse activități ce au orientare către sfera economică- piețe agroalimentare, târguri și zona socio-culturală - zile ale orașului, festivaluri, sărbători religioase și naționale. Lista evenimentelor anuale este redată în secțiunea *Anexe*.

E. Tradiții și obiceiuri specifice

Zonele rurale, în special, sunt cunoscute pentru capacitatea lor de păstrare a datinilor, tradițiilor, meșteșugurilor și obiceiurilor străvechi, iar meleagurile botoșănene au fost intens locuite încă din cele mai vechi timpuri până astăzi de oameni harnici ce au creat și păstrat valori etnografice deosebite și distincte de zonele alăturate în domeniul arhitecturii populare, a portului, țesăturilor, ceramicii, în mod original.

Portul popular este caracterizat prin simplitate și eleganță. Meșteșugurile tradiționale – singurele care s-au păstrat - sunt țesutul și olăritul. Piesele țesute sunt în special scoarțele și lăicerele. Astăzi, olăritul se practică în foarte puține locuri, doar în spiritul tradițiilor. Meșteri olari se mai găsesc în localitățile Cătămărăști Deal și Mihăileni.

Aceștia folosesc îndeosebi culorile galben, verde, brun cu diferite decorațiuni. Obiceiul încondeierii ouălor se mai păstrează doar în localitatea Rogojești.

Obiceiurile care sunt păstrate în majoritatea localităților din județ sunt obiceiurile de iarnă, colindele, uratul, jocurile de căiuți, urși, măștile. Cea mai cunoscută zonă folclorică din județ este compusă din comunele Tudora și Vorona. În Vorona s-a născut cel mai cunoscut creator de măști populare din țară – Gheorghe Țugui.[62]

Elementele ce alcătuiesc tradițiile și obiceiurile specifice vor fi redate mai jos prin analiza obiceiurilor specifice Județului Botoșani, totodată incluzându-se aspecte ce țin de manifestările cultural-artistice:

1. **Atelierul de ceramică IACINSCHI**
   - În atelierul familiei Iacinschi, producători de ceramică artizanală din Botoșani, se lucrează ceramica "de Kuty", foarte cunoscută în județ, și ceramica de tip neolitic. De peste 30 de ani meșterii realizează platouri, farfurii, ulcioare, căni, vaze, cahle și multe alte obiecte necesare omului în casă sau obiecte de decor.
2. **Apalaghiei Marcel**
   - Lucrările lui Marcel Apalaghiei sunt mărturii ale vremii, ale unui timp care, pentru meșterul cu mâini de aur, nu poate fi măsurat decât în culori verde-galben-brun-roșcate, precum copacii transformați în linguri, blidare, medalioane, troițe. A participat la numeroase târguri și expoziții la Budapesta, Oradea, Botoșani, Iași, București, fiind apreciat și răsplătit cu diplome.
3. **Familia Ivănușcă, din Todireni, județul Botoșani**
   - Meșteșugul țesutului de covoare a fost transformat într-o profitabilă afacere de familie. Din război, ies adevărate povești țesute în lână nevopsită, lucrate ca acum o sută de ani, respectând cu sfințenie tehnicile din bătrâni și motivele populare autentice. Maria și Vasile Ivănușcă duc mai departe și răspândesc în lume o frumoasă și prețioasă tradiție.

Obiceiurile specifice Județului Botoșani sunt ilustrate prin tradițiile culturale și creațiile populare atât prin faptele folclorice (literare, muzical-coregrafice), cât și prin zestrea etnografică.

Județul Botoșani se remarcă prin diversitatea culturală marcată îndeosebi de cele 4 mari genii care s-au ridicat pe aceste meleaguri: Mihai Eminescu (n. Botoșani 1850 – 1889), George Enescu (n. Liveni 1881 – 1955), Nicolae Iorga (n. Botoșani 1871 – 1940) și Stefan Luchian (n. Ștefănești 1868 – 1916). „Orașul domnițelor", așa cum mai este numit Botoșaniul, a dat culturii române cele mai multe personalități devenind astfel un fel de brand al culturii naționale.[63]

Folclorul literar și coregrafic sunt bine reprezentate în Județul Botoșani prin poezia lirică, basme și povești, ghicitori, proverbe și zicători, descântece, observându-se varietatea **melodiilor populare:** doina, cântecul epic, cântecul propriu zis, strigăturile de la petreceri (hora, nunta, cumetria). Repertoriul unor cunoscuți rapsozi și cântăreți populari (Ansamblul folcloric Stejărelul, Ansamblul folcloric Vlăsinești, Ansamblul folcloric, Ansamblul folcloric Cordăreanca) păstrează viu atât vechiul repertoriu vocal cât și pe cel instrumental (instrumentele specifice zonei fiind fluierul, vioara, cobza).

Orchestra Populară „RAPSOZII BOTOȘANILOR" este totodată un simbol reprezentantiv pentru Botoșani, fiind o instituție profesionistă de spectacole, înființată în anul 1970 , în prezent aflată

[62] Dr. lect. univ. Pavel STANCIU, Analiza Turismului Cultural Cu Valențe Rustice Din Județul Botoșani În Context Transfrontalier, capitol Perspective de valorificare a turismului cultural cu valențe rustice din zona Botoșani, p.163, din cadrul Culegerii de articole selective ale Conferinței Științifice Internaționale „Competitivitatea și Inovarea în Economia Cunoașterii" 22-23 septembrie 2017, Chișinău, Vol. I E-ISBN 978-9975-75-893-2

[63] Informații generale despre Botoșani, disponibile la adresa https://visitbotosani.ro/despre-botosani/ accesat la data de 10.02.2021

în subordinea Consiliului Județean Botoșani. Acum, este unul dintre colectivele artistice cele mai apreciate în Botoșani și în Moldova, reprezentativă în perimetrul promovării folclorului muzical în județ, în țară, peste hotare.

În ceea ce privește **cusăturile și țesăturile**, zona Botoșanilor cuprinde unele dintre cele mai valoroase scoarțe românești, de o valoare artistică deosebită, atât prin gama coloristică, cât și prin concepția decorativă. **Costumul popular botoșănean** se caracterizează prin sobrietate cromatică, dar și prin preferința pentru motivele florale și geometrice.

Principalele festivaluri care au loc în cursul anului în localitățile județului Botoșani sunt:

- **Zilele „Mihai Eminescu", 14 - 15 ianuarie**. Se decernează Premiul National de Poezie „Mihai Eminescu" precum și premiul cu același nume pentru debut. Cu acest prilej, oameni de cultură dau o interpretare critică operei eminesciene; se organizează vernisaje de expoziții, lansări de carte, colocvii, etc. Sunt vizitate biserica Uspenia, unde a fost botezat poetul și localitatea natală Ipotești.
- **Zilele municipiului Botoșani, 20 - 23 aprilie, Botoșani**. Are loc și hramul bisericii Sf. Gheorghe, acesta fiind patronul spiritual al Botoșaniului. Enoriașii și turiștii sunt serviți cu sărmăluțe moldovenești. Au loc diverse manifestări culturale.
- **Festivalul județean al fanfarelor**, are loc în a doua decadă a lunii iunie, la Botoșani. acest festival are rolul de a valorifica repertoriul autentic specific fanfarelor românești, prin prezentarea de spectacole în aer liber.

Alte manifestări culturale relevante pentru Județul Botoșani sunt:

- Mărțișor Dorohoian 27 februarie – 1 martie, Dorohoi ;
- Festivalul folcloric „Laleaua pestriță", luna mai, comuna Vârfu Câmpului;
- Festivalul folcloric al cântului moldovenesc „Satule, mândră grădină", luna mai, Bucecea;
- „Moștenite din bătrâni", Festival al cântecului și dansului popular pentru elevi, 24 – 26 mai, Vorona;
- Festivalul național de muzică folk pe versuri de Mihai Eminescu, 14 – 15 iunie, Ipotești ;
- Porni Luceafărul.....", 14 – 15 iunie, Ipotești, Vorona și Botoșani;
- Festivalul folcloric „Holda de aur" (județean);
- Festivalul folcloric „Cânt și joc pe valea Jijiei", august, Ungureni;
- Festivalul folcloric „Serbările pădurii", 8 septembrie, Vorona;
- Festivalul comunităților etnice, 21 – 23 septembrie, Botoșani; Festivalul datinilor și obiceiurilor de iarnă, 16 – 18 decembrie, Botoșani, Corni, Tudora, Dorohoi, Vf. Câmpului.[64]

2.9. Infrastructură

Infrastructura va fi analizată în sub-secțiunea de față prin raportare la 5 sectoare vitale în dezvoltarea durabilă a județului: transportul, telecomunicațiile, echiparea hidro-edilitară, termoficarea și gestionarea deșeurilor.

[64] Consiliul Județean Botoșani, Strategia de Dezvoltare Socio-Economică a Județului Botoșani, 2014-2020, informații disponibile la adresa https://www.cjbotosani.ro/informatii-publice/strategia-de-dezvoltare-2014-2020, accesată la data de 16.02.2021

2.9.1. Transport

Elementele ce alcătuiesc infrastructura de transport vor fi redate mai jos prin analiza rețelei rutiere, și feroviare, totodată incluzându-se aspecte ce țin de numărul de participanți în traficul rutier dat prin numărul de autoturisme înmatriculate în Județul Botoșani și numărul de accidente rutiere întâmplate pe teritoriul județului.

Căile de comunicare analizate prin rețeaua de drumuri sunt redate în tabelul de mai jos urmărindu-se evoluția în perioada 2015-2019.

Tabelul 38: Evoluția drumurilor la nivelul Județului Botoșani pe categorii de drumuri și tipuri de acoperământ

Categorie	Tipuri de acoperământ	Anul 2015	Anul 2016	Anul 2017	Anul 2018	Anul 2019
Total	**Total**	2.504	2.504	2.561	2.561	2.580
	Modernizate	738	770	839	877	887
	Cu îmbrăcăminți ușoare rutiere	473	509	494	526	565
	Pietruite	817	778	805	757	691
	De pământ	476	447	423	401	437
Naționale	**Total**	422	422	423	423	422
	Modernizate	338	338	339	350	353
	Cu îmbrăcăminți ușoare rutiere	49	49	49	73	69
	Pietruite	35	35	35	:	0
Județene **și comunale**	**Total**	2.082	2.082	2.138	2.138	2.158
	Modernizate	400	432	500	527	534
	Cu îmbrăcăminți ușoare rutiere	424	460	445	453	496
	Pietruite	782	743	770	757	691
	De pământ	476	447	423	401	437
Județene	**Total**	675	675	675	675	675
	Modernizate	237	244	244	244	251
	Cu îmbrăcăminți ușoare rutiere	280	280	280	280	280
	Pietruite	158	151	151	151	144
Comunale	**Total**	1.407	1.407	1.463	1.463	1.483
	Modernizate	163	188	256	283	283
	Cu îmbrăcăminți ușoare rutiere	144	180	165	173	216
	Pietruite	624	592	619	606	547
	De pământ	476	447	423	401	437

Sursa: INS

Analizând informațiile pot fi remarcate următoarele aspecte:

- ușoară creștere a lungimii totale a drumurilor, în anul 2019 fiind înregistrate 2.580 km, cu aproximativ 3% mai mult față de anul 2015;
- drumurile modernizate prezintă creșterea cea mai însemnată în lungime, în anul 2019 fiind consemnați 887 km de drum modernizat, cu 20,1% mai mult față de anul 2015;
- la polul opus se află drumurile pietruite înregistrând o scădere în ponderi, în anul 2019 fiind 691 de km, cu 15,4% mai puțin față de anul 2015;

- ponderea cea mai însemnată a drumurilor modernizate se regăsește în categoria drumurilor naționale. Cu 354 de km înregistrați în anul 2019, acestea constituie 39,7% din totalul drumurilor modernizate regăsite în județ;
- drumurile de pământ se regăsesc numai în cadrul categoriilor de drumuri comunale, înregistrând în anul 2019 o lungime de 437 de km, cu 8,1% mai puțin față de anul 2019[65].

Raportat la categoriile de drum, în figura de mai jos este ilustrată distribuția drumurilor în funcție de categorie la nivelul anului 2019.

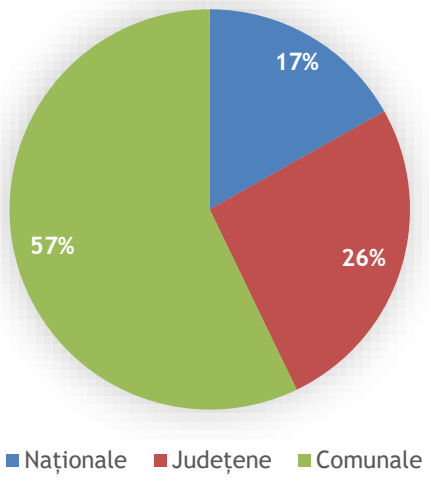

Figura 25: Ponderea categoriilor de drumuri la nivelul Județului Botoșani în anul 2019
Sursa: INS

Se remarcă o pondere majoritară a drumurilor comunale, acestea constituind 57% din totalul infrastructurii rutiere județene. Ponderea cea mai redusă este reprezentată de drumurile naționale, acestea constituind numai 17% din rețeaua regăsită la nivelul Județului Botoșani[66]. Referitor la numărul de vehicule înmatriculate, tabelul de mai jos redă evoluția la nivel județean pe perioada 2015-2019.

Tabelul 39: Evoluția numărului de vehicule noi înmatriculate pentru transportul de pasageri în Județul Botoșani

	Anul 2015	Anul 2016	Anul 2017	Anul 2018	Anul 2019
Motorete și motociclete	8	5	11	9	16
Autoturisme	282	293	364	524	700
Autocare, autobuze și microbuze	53	5	3	5	11

Sursa: INS

Analiza efectuată asupra vehiculelor noi înmatriculate pentru transport de persoane indică o **preponderență a autoturismelor** înmatriculate pe teritoriul județului. În anul 2019 au fost înmatriculate pe teritoriul județului alte 700 de vehicule noi, cu 2,4 mai mult față de anul 2015. Referitor la celelalte categorii de vehicule, se poate observa o pondere redusă a acestora pe

[65] Institutul Național de Statistică. (n.d.) TRN139A - Lungimea drumurilor publice, pe categorii de drumuri, tipuri de acoperământ, macroregiuni, regiuni de dezvoltare și județe, disponibil la adresa http://statistici.insse.ro:8077/tempo-online/#/pages/tables/insse-table, accesat la data de 22.01.2021

[66] Ibidem

teritoriul Județului Botoșani[67].

În strânsă legătură cu infrastructura rutieră, în tabelul alăturat este redată situația accidentelor rutiere la nivelul Regiunii Nord-Est și în cadrul Județului Botoșani în funcție de gravitatea lor.

Tabelul 40: Numărul persoanelor accidentate în accidente rutiere la nivelul Regiunii Nord-Est și a Județului Botoșani

Categorie	Regiune/ județ	Anul 2015	Anul 2016	Anul 2017	Anul 2018	Anul 2019
Total	Regiunea Nord-Est	6.113	6.793	6.876	6.735	6.786
	Botoșani	596	633	677	656	633
Morți	Regiunea Nord-Est	327	344	334	320	349
	Botoșani	30	31	24	23	35
Răniți	Regiunea Nord-Est	5.786	6.449	6.542	6.415	6.437
	Botoșani	566	602	653	633	598

Sursa: INS

Pe baza datelor se pot remarca următoarele aspecte:

- **creștere a numărului total de accidente**, atât în plan regional cât și la nivel județean. În anul 2019, în Județul Botoșani 633 de persoane au fost implicate în accidente rutiere, cu 6,2% mai multe față de anul 2015;
- **pondere redusă a numărului total de accidente rutiere** petrecute în Județul Botoșani, acestea constituind în anul 2019 aproximativ 9% din totalul regional;
- număr redus al accidentelor grave, în anul 2019 fiind înregistrate 35 de decese în urma unui accident rutier[68].

Pentru dezvoltarea durabilă a acestui sector, Consiliul Județean Botoșani a elaborat în cadrul perioadei anterioare o serie de proiecte menite să crească eficiența infrastructurii rutiere. Lista proiectelor este redată mai jos.

Tabelul 41: Listă proiecte pentru dezvoltarea infrastructurii rutiere

Anul 2014
Modernizare DJ 208 C, Vorona – Vorona Mare – limită jud. Suceava, km 10+100 – 21+870, jud. Botoșani ” – Finanțat din Buget local + PNDL. Data recepției la terminarea lucrărilor: 24.10.2014
Anul 2016
Modernizare DJ 293A, Viișoara – Cuza Vodă, km 7+000 – 11+550, județul Botoșani” – Finanțat din Buget Local. Data recepției la terminarea lucrărilor: 05.10.2016
Anul 2018

[67] Institutul Național de Statistică. (n.d.) TRN102B - Înmatriculări noi de vehicule rutiere pentru transportul mărfurilor, pe macroregiuni, regiuni de dezvoltare și județe, disponibil la adresa http://statistici.insse.ro:8077/tempo-online/#/pages/tables/insse-table, accesat la data de 25.01.20201

[68] Institutul Național de Statistică. (n.d.) TRN105B - Persoane accidentate in accidente de circulație rutiera cauzatoare de vătămări corporale, pe macroregiuni, regiuni de dezvoltare și județe, disponibil la adresa http://statistici.insse.ro:8077/tempo-online/#/pages/tables/insse-table, accesat la data de 25.01.2021

Elaborare documentație tehnică (expertiză tehnică, studiu geotehnic, documentație topografică vizată O.C.P.I., documentații suport și obținerea avizelor, acordurilor și D.A.L.I.) pentru 3 proiecte, finanțate din Buget local
Consolidare versant și modernizare DJ 296, Botoșani-Cișmea-Roma, km 2+100 – 4+700
Consolidare versant și modernizare DJ 296, Roma, km 11+480-12+320
Consolidare versant și modernizare DJ 296, Nicșeni – Dorobanți, km 18+400-18+950
Anul 2019
Reabilitare pod peste râul Jijia, pe DJ 292,km.4+980,în loc. Broscăuți, județ Botoșani – Finanțat prin PNDL II Recepție la terminarea lucrărilor – 28.10.2019
Elaborare documentație tehnică (expertiză tehnică, studiu geotehnic, documentație topografică vizată O.C.P.I., documentații suport și obținerea avizelor, acordurilor și D.A.L.I.) pentru 7 Loturi, finanțate din Buget local:
Modernizare DJ 282 B, lim. Jud. Iași – Prăjeni – Câmpeni – Flămânzi, km 34+ 398- 50+161
Modernizare DJ 298A, Darabani – DJ 293, km 0+250 – 10+000” + 1pod
Modernizare DJ 208H, DN 29 – Corni – Sarafinești – Poiana - Vorona, km 0+000 – 6+000 și km 12+600 – 19+100
Modernizare DJ 294A, Avrămeni – Panaitoaia – D. Cantemir - DN 24, km 2+100 – 9+910
Modernizare DJ 291K, DJ 291B (Lozna) – Călinești – DN 29C - Talpa, km 0+000 – 7+220
Modernizare DJ 294C, Borolea - Hănești, km 7+000 - 12+500
Modernizare DJ 293A, Coțușca - Viișoara Mică - Viișoara, km 1+010 - 7+000
Anul 2020
Modernizare DJ 294C, Manoleasa- Zahoreni – Borolea, km 0+000-7+000 – Finanțat prin PNDL II - Recepție la terminarea lucrărilor – 28.10.2019
Consolidare versant și modernizare DJ 293, Dumeni-Havârna, km 8+100 – 9+000 - proiectare P.T. și execuție lucrări în derulare (CNI-consolidare și CJ-modernizare)
Consolidare versant și modernizare DJ 296, Roma – Nicșeni, km 14+000-15+380 - proiectare P.T. și execuție lucrări în derulare (CNI-consolidare și CJ-modernizare)
Modernizare DJ 208 H, Vorona – Oneaga - Pădureni, km 21+450-34+150 – pregătire licitație execuție lucrări – termen finalizare lucrări 31.12.2022, finanțat prin PNDL II
Modernizare DJ 291D, Ibănești - Cristinești, km 13+000-18+000 - execuție lucrări - termen finalizare lucrări 31.12.2021, finanțat prin PNDL II
Modernizare DJ 293, Coțușca – Ghireni - DN 24C, Km 41+050-47+700 - execuție lucrări - termen finalizare lucrări 31.12.2021, finanțat prin PNDL II
Modernizare și consolidare DJ 282 A km 0+000-10+000, DN 29D Ionășeni – Mășcăteni - execuție lucrări - termen finalizare lucrări 31.12.2022, Finanțat prin PNDL II
Modernizare DJ 292A, Corlăteni - Dimăcheni, km 0+000-2+500 - execuție lucrări - termen finalizare lucrări 31.12.2021, finanțat prin PNDL II
Anul 2021
Proiectul Regiunea Nord-Est - Axa rutieră strategică 2: Botoșani - Iași - Cod SMIS 112979, finanțat prin POR 2014-2020, Axa Prioritară 6. Perioada de implementare este: 24.11.2017-31.12.2023.

Sursa: CJ Botoșani

Se poate remarca existența a 24 de proiecte de modernizare, reabilitare și extindere a rețelei de drumuri regăsită la nivelul Județului Botoșani.

Pe lângă acestea, pe teritoriul Județului Botoșani mai sunt efectuate o serie de 8 proiecte aflate în coordonarea Direcției Județene de Drumuri și Poduri. Acestea au în vedere:

- modernizare DJ 292 km 14+100- 29+864, Corlăteni – Vorniceni;
- modernizare DJ 282B km 34+740 – 37+513, L =2,77 km;
- refacere pod din beton armat pe DJ 297, km 11+580, peste râul Burla, localitate Sulița;
- refacere pod din beton armat pe DJ 208 C, km 5+300, peste pârâul Miletin, comuna Curtești;

- refacere pod din beton armat pe DJ 298A, km 8+957, peste pârâul Podriga, localitate Mileanca;
- pod pe drumul județean DJ 292, km 41+450, comuna Știubieni;
- consolidare versant și modernizare DJ 293, Dumeni – Havârna, km 8+100 – 9+000;
- consolidare versant și modernizare DJ296, Botoșani – Cișmea Roma, km 14+000-15+380[69].

Sistemul de transport feroviar

Sistemul de infrastructură feroviar prezintă următoarele particularități raportat la perioada 2015-2019.

Tabelul 42: Lungimea căilor ferate pe categorii de linii la nivel județean

	Anul 2015	Anul 2016	Anul 2017	Anul 2018	Anul 2019
Total	161	161	161	161	161
Linii normale	161	161	161	161	161
Linii normale cu o cale	161	161	161	161	161

Sursa: INS

Se poate remarca o slabă diversificare a infrastructurii feroviare, în Județul Botoșani existând numai linii normale cu o singură cale. Referitor la dezvoltarea feroviară, în perioada 2015-2019 nu au fost înregistrate proiecte care să vizeze extindere infrastructurii feroviare, lungimea căilor ferate rămânând neschimbată, respectiv 161 de km[70].

Un element curial al infrastructurii de transport îl constituie transportul în comun. Informațiile privind acest sector au fost grupate în tabelul de mai jos.

Tabelul 43: Mijloacele de transport public la nivelul Județului Botoșani

U.A.T.	Mijloace de transport public
Municipiul Botoșani	9 autobuze cu capacitatea de 65 de locuri fiecare 48 de microbuze cu o capacitate de 22 de locuri fiecare *
Orașul Flămânzi	Primăria derulează, prin POR 2014-2020 - Axa 3, un proiect în cadrul căruia care se află în procedura de licitație achiziția a 3 microbuze electrice
Șendriceni	14 Microbuze cu capacitatea de 14 locuri fiecare
Ibănești	1 mijloc de transport
Dorohoi	7 microbuze având între 14-19 locuri fiecare

***** Municipiul Botoșani implementează, în prezent, proiectul: *„Transport urban durabil în municipiul Botoșani prin reabilitarea, modernizarea și extinderea transportului public local de călători cu tramvaiul (proiectare și execuție) atât pe linia 101 cât și pe 102”*

[69] Informații CJ Botoșani

[70] Institutul Național de Statistică. (n.d.) TRN143A - Lungimea cailor ferate in exploatare, pe categorii de linii de cale ferata, macroregiuni, regiuni de dezvoltare și județe, disponibil la adresa http://statistici.insse.ro:8077/tempo-online/#/pages/tables/insse-table, accesat la data de 24.01.2021

prin care se vor achiziționa 9 mijloace de transport de tip tramvai. Acestea vor înlocui cele 9 autobuze folosite în prezent.

Sursa: CJ Botoșani

Se poate remarca existența a 4 localități ce prezintă vehicule de transport public și existența unui oraș ce urmează a achiziționa mijloace de transport în comun.

Municipiul Botoșani prezintă flota cea mai dezvoltată de vehicule utilizate în transportul în comun având în folosință 9 autobuze și 48 de microbuze.

Totodată, din datele furnizate de către autoritățile locale, transportul în comun din cadrul Municipiului Botoșani urmează a se moderniza și extinde incluzând și mijloace de transport de tip tramvai[71]. Referitor la **căile aeriene**, pe teritoriul Județului Botoșani nu se regăsesc aeroporturi civile. Proxima apropiere de aeroporturile din Județul Iași și Botoșani nu justifică din punct de vedere economic construirea unuia pe teritoriul județului.

2.9.2. Telecomunicații

Infrastructura sistemului de telecomunicații constituie a doua dimensiune analizată în acest capitol, urmărindu-se sistemul poștal regăsit în Județul Botoșani.

Tabelul 44: Situația unităților poștale din Județul Botoșani

	Anul 2015	Anul 2016	Anul 2017	Anul 2018	Anul 2019
Regiunea Nord-Est	993	978	993	985	991
Botoșani	139	137	139	137	138
Activități poștale desfășurate, mii bucăți					
Corespondenta și imprimate	215	242	182	157	126
Colete poștale	30	34	29	29	28
Trimiteri recomandate	419	427	95	90	86

Sursa: INS

Datele indică un **număr constant al unităților de poștă** atât la nivelul Regiunii Nord-Est cât și pe teritoriul Județului Botoșani, în anul 2019 înregistrând-se 138 de oficii poștale[72]. Referitor la activitățile desfășurate și la evoluția volumului de activitate, se poate constata o **reducere a utilizării sistemului poștal**. Trimiterile recomandate constituie cea mai mare scădere în rândul serviciilor, în anul 2019 fiind înregistrate numai 86 de mii, de 4 ori mai puțin față de volumul înregistrat în anul 2015. Corespondențele și imprimatele prezintă și ele o scădere, în anul 2019 ajungând la 126 de mii de pachete, cu 41% mai puțin față de anul 2015.

Coletele poștale constituie singurul serviciu ce nu prezintă o reducere semnificativă, în anul 2019 fiind trimise prin sistemul poștal aproximativ 29 de mii de colete[73].

[71] Informații CJ Botoșani

[72] Institutul Național de Statistică. (n.d.) PTT101B - Unități de posta, pe macroregiuni, regiuni de dezvoltare și județe, disponibil la adresa http://statistici.insse.ro:8077/tempo-online/#/pages/tables/insse-table, accesat la data de 25.01.2021

[73] Institutul Național de Statistică (n.d.) PTT102A - Volumul activității de posta, pe categorii de prestații de posta, macroregiuni, regiuni de dezvoltare și județe, disponibil la adresa http://statistici.insse.ro:8077/tempo-online/#/pages/tables/insse-table, accesat la data de 25.01.2021

2.9.3. Rețeaua de apă

Evoluția rețelei de alimentare cu apă la nivelul Județului Botoșani este redată în continuare.

Tabelul 45: Evoluția rețelei de alimentare cu apă la nivelul Județului Botoșani

	Anul 2015	Anul 2016	Anul 2017	Anul 2018	Anul 2019
Urban	7	7	7	7	7
Rural	40	40	41	41	40
Capacitatea instalațiilor de producere a apei potabile					
Mii de metri cubi pe zi	84.105	144.585	140.565	140.325	140.230
Cantitatea de apă potabilă distribuită, mii de metri cubi					
Total	5.342	6.230	6.277	6.229	6.304
pentru uz casnic	4.531	4.606	4.580	4.509	4.637

Sursa: INS

Din datele prezentate în tabelul de mai sus pot fi concluzionate următoarele aspecte:

- situație constantă în ceea ce privește numărul de localități care sunt racordate la sistemul de apă;
- număr ridicat al localităților din mediul rural racordat la sistemul de apă;
- creștere a capacității de producere a apei potabile, la nivelul anului 2019 fiind înregistrată o capacitate zilnică de 140.230 de metrii cubi, cu 66% mai mult față de anul 2015[74];
- creștere a cantității totale de apă potabilă distribuită, în anul 2019 fiind distribuite un volum zilnic de 6.304 metri cubi, cu 18% mai mult față de anul 2015;
- pondere majoritară a cantității de apă distribuite pentru consumul casnic, în anul 2019 fiind înregistrat un consum de 4.637 mii de metrii cubi pe zi, ceea ce constituie aproximativ 73% din totalul județean.

Referitor la lungimea rețelei de distribuire a apei, în figura de mai jos este redată situați pe medii de rezidență la nivelul anului 2019.

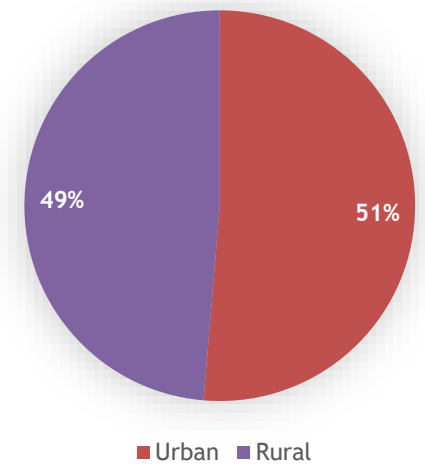

Figura 26: Lungimea rețelei de distribuire a apei pe medii de rezidență, la nivelul anului 2019 în Județul Botoșani
Sursa: INS

[74] Institutul Național de Statistică. (n.d.) GOS107A - Capacitatea instalațiilor de producere a apei potabile pe județe și localități disponibil la adresa http://statistici.insse.ro:8077/tempo-online/#/pages/tables/insse-table, accesat la data de 25.01.2021

Datele indică o dezvoltare mai substanțială în mediul urban a rețelei de distribuție a apei, din cei 999,9 km ai rețelei, 513,12 regăsindu-se în mediul urban, acesta constituind 51% din totalul rețelei[75].

În continuare va fi analizată evoluția rețelei de canalizare existentă la nivelul Județului Botoșani.

Tabelul 46: Evoluția rețelei de canalizare la nivelul Județului Botoșani

	Anul 2015	Anul 2016	Anul 2017	Anul 2018	Anul 2019
Urban	7	7	7	7	7
Rural	6	6	6	6	6
Lungimea totală simplă a conductelor de canalizare					
Kilometri	238	307,7	307,7	314,5	314,5

Sursa: INS

Din datele oferite de Institutul Național de Statistică se poate observa o lipsă a extinderii sistemului de canalizare la nivelul altor localități din județ, în anul 2019 fiind înregistrate un total de 13 localități racordate la sistemul de canalizare[76].

Lungimea sistemului de canalizare prezintă modificări pe parcursul perioadei analizate, aceasta ajungând în anul 2019 la 314,5km, cu aproximativ 32,1% mai mult față de anul 2015[77].

Un ultim aspect analizat în cadrul acestei componente îl constituie debitul stațiilor pentru epurarea apelor.

- S.E. Botoșani - volum săptămânal valoare maxima: 357.468,17 mc.
- S.E. ANL CISMEA - volum săptămânal valoare maxima: 1.622,17 mc.
- S.E. ANL Bucovina - volum săptămânal valoare maxima: 948,99 mc.
- S.E. Răchiți - volum săptămânal valoare maxima: 1.463,75 mc.
- S.E. Dorohoi - volum săptămânal valoare maxima: 9.580,06 mc.

Se poate observa existența a cinci locați în cadrul cărora se realizează epurarea apelor, volumul cel mai ridicat fiind înregistrat în cazul S.E Botoșani cu peste 357.000,00 mc pe zi.

2.9.4. Sistemul de energie electrică și alimentarea cu gaze

Pentru dezvoltarea sistemului de distribuție a gazelor la nivel județean, autoritățile locale au desfășurat o serie de ședințe la începutul anului 2021 alături de Asociația de Dezvoltare Intercomunitară (ADI) ”Valea Prutului de Nord” și de distribuitorul de gaze Transgaz privind extinderea rețelei pe traseul Botoșani – Săveni – Darabani.

Referitor la infrastructura de energie termică, în figura de mai jos este redată evoluția cantității distribuite în perioada 2015-2019.

[75] Institutul Național de Statistică. (n.d.) GOS106A - Lungimea totala a rețelei simple de distribuție a apei potabile pe medii de rezidenta, macroregiuni, regiuni de dezvoltare și județe, disponibil la adresa http://statistici.insse.ro:8077/tempo-online/#/pages/tables/insse-table, accesat la data de 25.01.2021

[76] Institutul Național de Statistică. (n.d.) GOS110C - Numărul localităților cu canalizare publica, pe medii de rezidenta, macroregiuni, regiuni de dezvoltare și județe, disponibil la adresa http://statistici.insse.ro:8077/tempo-online/#/pages/tables/insse-table, accesat la data de 25.01.2021

[77] Institutul Național de Statistică. (n.d.) GOS110B - Lungimea totala simpla a conductelor de canalizare, pe macroregiuni, regiuni de dezvoltare și județe, disponibil la adresa http://statistici.insse.ro:8077/tempo-online/#/pages/tables/insse-table, accesat la data de 25.01.2021

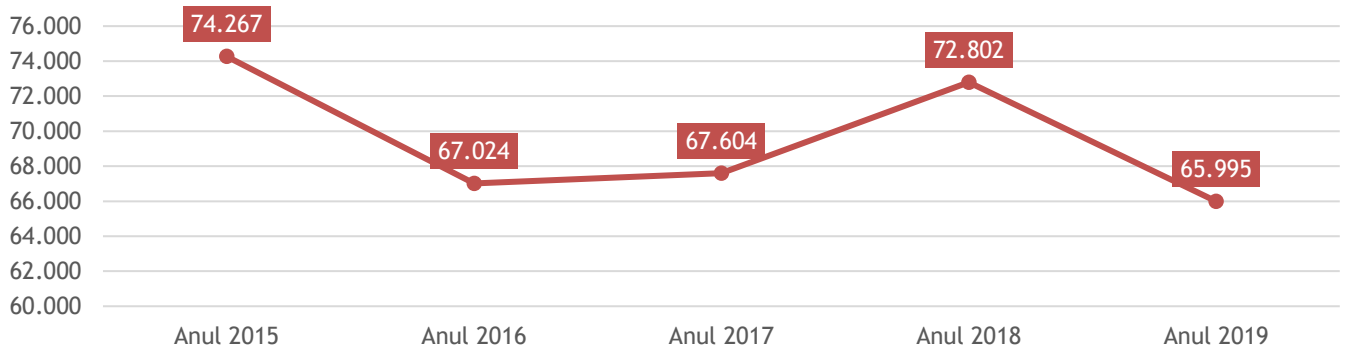

Figura 27: Cantitatea de energie termică distribuită la nivel județean, gigacalorii în perioada 2015-2019
Sursa: INS

Se poate observa o fluctuație în cantitatea de energie termică distribuită, la nivelul anului 2019 fiind consumate 65.995 de gigacalorii, cu aproximativ 9,3% mai puțin față de anul 2018[78]. Informațiile referitoare la sistemul județean de distribuție a gazelor sunt redate în continuare.

Tabelul 47: Evoluția rețelei de distribuție a gazelor naturale la nivelul Județului Botoșani

Medii de rezidenta	Anul 2015	Anul 2016	Anul 2017	Anul 2018	Anul 2019
Numărul localităților în care se distribuie gaze naturale					
Urban	3	3	3	3	3
Rural	3	3	4	4	5
Lungimea conductelor de distribuție a gazelor					
Kilometri	276,7	274,4	275,1	282,6	283,3
Cantitatea de gaze distribuite, mii de metri cubi					
Total	44.466	45.618	44.930	55.021	65.477
Pentru uz casnic	25.273	25.471	25.898	27.034	26.276

Sursa: INS

În urma analizei datelor au fost corelate următoarele concluzii:

- număr redus al localităților conectate la sistemul de distribuție a gazelor, la nivel județean înregistrându-se un total de 8 localități[79];
- lipsa unor modificări majore în ceea ce privește lungimea sistemului de distribuție a gazelor, în anul 2019 înregistrându-se 283,3 km;
- un consum industrial ridicat al gazelor, din cei 65.477 de metri cubi consumați în anul 2019 aproximativ 60% fiind direcționate către această zonă, constituind în cifre absolute 39.201 de metri cubi;
- creștere a consumului de gaze, în anul 2019 înregistrând-se un consum cu aproximativ 47% mai mare față de anul 2015[80].

Referitor la **gradul de electrificare**. Din datele oferite de către Consiliul Județean Botoșani se

[78] Institutul Național de Statistică. (n.d.) GOS109A - Energia termica distribuita pe județe și localități, disponibil la adresa http://statistici.insse.ro:8077/tempo-online/#/pages/tables/insse-table, accesat la data de 25.01.2021

[79] Institutul Național de Statistică. (n.d.) GOS117A - Numărul localităților in care se distribuie gaze naturale pe medii de rezidenta, macroregiuni, regiuni de dezvoltare, județe, disponibil la adresa http://statistici.insse.ro:8077/tempo-online/#/pages/tables/insse-table, accesat la data de 25.01.2021

[80] Institutul Național de Statistică. (n.d.) GOS116B - Lungimea totala a conductelor de distribuție a gazelor, pe macroregiuni, regiuni de dezvoltare și județe, , disponibil la adresa http://statistici.insse.ro:8077/tempo-online/#/pages/tables/insse-table, accesat la data de 25.01.2021

poate remarca un **grad ridicat de electrificare**. La nivel județean sunt înregistrate 205 locuințe neconectate la sistemul electric, 131 aflându-se în mediul rural și 74 în mediul urban[81].

Infrastructura sistemului electric cuprinde pe teritoriul Județului Botoșani un număr de 1.378 de posturi de transforme și 13.361 firide generale și de palier aferente posturilor de transformare. Liniile de înaltă tensiune au fost grupate în trei categorii prezentând următoarele specificații:

- linii electrice de înaltă tensiune 110 kv au o lungime de 351,4 km;
- linii electrice de medie tensiune 20kv au o lungime de 1.855,06 km;
- liniile electrice de joasă tensiune 0,4 kv prezintă o lungime totală de 3.641,77.

Referitor la punctele de producere a energiilor electrice, pe teritoriul Județului Botoșani nu au fost înregistrați operatori privați care să aibă în gestiune producerea în centrale a energiei electrice[82].

2.9.5. Gestionarea deșeurilor

Un ultim element al infrastructurii analizat îl reprezintă **gestionarea deșeurilor**. În plan local au fost identificați **6 operatori de salubrizare** ce se ocupă cu colectarea deșeurilor reziduale, din piețe sau cele reciclabile colectate separat.

Referitor la principalii reciclatori ce acționează la nivel de județ, tabelul de mai jos prezintă distribuția în funcție de deșeurile reciclate.

Tabelul 48: Principalii reciclatori pe tipuri de deșeuri gestionate la nivelul Județului Botoșani

Nr. Crt.	Denumire operator economic localitate	Autorizație de mediu: (nr. valabilitate)	Operațiuni autorizate	Tipuri de deșeuri gestionate
1	TOTAL PLAST SRL Municipiul Botoșani	105/ 02.08.2013, valabilă 02.08.2023	colector, reciclator	deșeuri materiale plastice (PE,PP) 20 01 03, 20 01 04, 15 01 02
2	SMAPLAST SERV SRL Municipiul Botoșani	55/ 02.04.2012 valabilă 02.04.2022	colector, reciclator, comerciant	deșeuri materiale plastice (PE, PP, PVC, ABS) 20 01 03, 20 01 04, „5 01 02
3	FOLIPLAST SRL Municipiul Botoșani	42/05.03.2012 valabilă 05.03.2022	colector, reciclator, comerciant	deșeuri mase plastice (LDPE, MDPE, HDPE, PE, PP) 20 01 03, 20 01 04, 15 01 02
4	MONTE PLAST SRL Municipiul Botoșani	87/29.06.2010 valabilă 29.06.2020	colector, reciclator	deșeuri materiale plastice (PE) 20 01 03, 20 01 04, 15 01 02
5	BMD GLASS Oraș Bucecea	57/27.05.2010 valabilă 27.05.2020	colector, reciclator	sticlă 20 01 02, 15 01 07
6	PRESMODAR SERV Municipiul Botoșani	92/08.07.2013, valabilă 08.07.2023	colector, reciclator	vatelină 20 01 11
7	UPSS Municipiul Botoșani	138/24.11.2014, valabilă 24.11.2019	colector, reciclator	deșeuri metalice 20 01 06

[81] Informații CJ Botoșani

[82] Informații CJ Botoșani în urma adresei nr. 1989/02.02.2021 către operatorul S.C Delgaz-Grid S.A

8	PLAST ELECTRIC localitatea Cătămărăști Deal, Comuna Mihai Eminescu	114/27.08.2012, valabilă 27.08.2022	colector, reciclator	material plastic 20 01 03, 20 01 04, 15 01 02

Sursa: CJ Botoșani

Se poate observa existența a 8 reciclatori ai deșeurilor ce acționează pe teritoriul Județului Botoșani operând o gamă variată de deșeuri, de la sticlă și plastic până la deșeuri metalice.

În strânsă legătură cu situația operatorilor de salubritate și a reciclatorilor locali se află depozitele de stocare a deșeurilor regăsite pe teritoriul județului. Lista depozitelor conforme și neconforme actualizată la nivelul anului 2019 este redată mai jos.

Tabelul 49: Depozite conforme și neconforme de gestionare a deșeurilor în Județul Botoșani

Depozite conforme			
Depozit conform/localitate	**Autorizație de mediu (număr și valabilă)**	**Capacitate proiectată (mc)**	**Capacitate disponibilă (mc)**
C.M.I.D. Stăuceni - Celula 1	**AIM nr. 3/21.08.2015, transfer către operator DIASIL SERVICE, valabilă: 21.08.2025 (termen nedeterminat în condițiile obținerii vizei anuale)**	**1.141.635**	**956.908**
C.M.I.D. Stăuceni		**3.689.486**	**956.908+**
Total			**celule neexecutate 2.547.851**
Depozite neconforme			
Depozit neconform/localitate	**An sistare activitate**	**An închidere**	**Observații**
Depozit deșeuri nepericuloase Botoșani	**16.07.2012.**	**Lucrările de închidere ale depozitului sunt finalizate**	**Depozit închis, în etapa de monitorizare post-închidere. Monitorizare delegată către UAT Botoșani**
Depozit deșeuri nepericuloase Dorohoi	**31.12.2008.**	**Lucrările de închidere ale depozitului sunt finalizate**	**Depozit închis, în etapa de monitorizare post-închidere. Monitorizare delegată către UAT Dorohoi**
Depozit deșeuri nepericuloase Darabani	**16.07.2014.**	**-**	**Deține proiect de închidere, faza SF. Lucrările de închidere ale depozitului nu au demarat.**
Depozit deșeuri nepericuloase Săveni	**16.07.2016.**	**-**	**Deține proiect de închidere, faza SF. Lucrările de închidere ale depozitului nu au demarat.**

Sursa: CJ Botoșani

Din datele oferite de Consiliul Județean Botoșani se poate observa existența unui singur depozit conform C.M.I.D. Stăuceni de 956.908 mc în cadrul uneia dintre celule și alte 2.547.851 mc în celulele neexecutate.

În ceea ce privește depozitele neconforme, din cele 4 unități înregistrate pe teritoriul Județului Botoșani, în anul 2019 două dintre acestea erau închise, pentru celelalte existând un proiecte de închidere în faza de SF.

În afara acestor depozite, analizând datele oferite de administrația locală a rezultat existența a 5 platforme temporare de stocare a deșeurilor a căror activitate a fost sistată în decursul perioadei 2016-2019.

2.10. Capacitatea administrativă

Administrația publică răspunde nevoilor societății și funcționează pe bază de structuri organizatorice, procese, roluri, relații, politici și programe. Aceasta influențează prosperitatea economică durabilă, coeziunea socială și bunăstarea oamenilor. Administrația publică influențează încrederea socială și determină condițiile de creare a valorii publice. Instituțiile au un rol fundamental în stabilirea stimulentelor potrivite, în reducerea incertitudinii și în asigurarea prosperității pe termen lung. Deficiențele în funcționarea administrației publice pot crea obstacole semnificative în calea investițiilor la nivel regional și local, precum și a inovării.

Reformele în domeniul reglementării guvernării, atât în interiorul, cât și în afara sectorului public, au reprezentat o provocare pentru abordarea de tip ierarhic tradițional din domeniul administrației publice, fiind în prezent înlocuite de mecanisme care favorizează competiția între autoritățile publice locale în domeniul furnizării de servicii și utilități publice de interes local. Unul dintre factorii principali care a determinat o descentralizare mai accentuată către nivelul local a unor atribuții vizând politicile publice și furnizarea de servicii a fost reprezentat de costurile din ce în ce mai ridicate asociate cu statul bunăstării generale. Acest principiu al eficienței crescute implică și o atenție sporită acordată nevoilor locale, precum și servicii și utilități publice de interes local mai eficiente cu costuri reduse.

La nivelul competențelor legale, legislația cadru privind funcționarea structurilor administrației publice locale este reglementată prin legislația primară (Ordonanța de Urgență nr. 57/2019 privind Codul Administrativ), dar și prin legislația secundară (Legea nr. 51 din 2006 a serviciilor comunitare și de utilități publice, Legea nr. 273 din 2006 privind finanțele publice locale, Legea nr. 195 din 2006 Legea-cadru a descentralizării, Legea nr. 554 din 2004 a contenciosului administrativ, Legea nr.262 din 19 iulie 2007 pentru modificarea și completarea Legii contenciosului administrativ nr. 554 din 2004, Ordonanța Guvernului nr. 2 din 2001 privind regimul juridic al contravențiilor, cu modificările și completările ulterioare, Legea nr. 351 din 2001 privind aprobarea Planului de Amenajare a teritoriului național – Secțiunea a IV-a Rețeaua de localități, Legea nr.96 din 18 martie 2003 pentru aprobarea Ordonanței Guvernului nr. 53 din 2002 privind Statutul-cadru al unității administrativ-teritoriale). O serie de aspecte privind cooperarea dintre autoritățile locale sunt cuprinse, pe lângă textele normative menționate mai sus, și în Legea 246 din 2005 pentru aprobarea Ordonanței Guvernului nr. 26 din 2000 cu privire la asociații și fundații, cât și în Legea nr. 315 din 2004 privind dezvoltarea regională în România.

Structurarea administrativă la nivelul Județului Botoșani

Activitatea structurilor administrative locale de la nivelul județului Botoșani se desfășoară în conformitate cu reglementările legale anterior și se structurează după cum urmează:

- la nivel județean – Consiliu Județean Botoșani,
- la nivel local – Primării și Consilii locale municipale, orășenești și comunale.

La nivelul județului Botoșani există un număr de două municipii, cinci orașe și 71 de comune.

Consiliul Județean Botoșani

Conform Ordonanței de Urgență nr. 57/2019 privind Codul Administrativ, administrația publică în unitățile administrativ-teritoriale se organizează și funcționează în temeiul principiilor

autonomiei locale, descentralizării serviciilor publice, eligibilității autorităților administrației publice locale, legalității și al consultării cetățenilor în soluționarea problemelor locale de interes deosebit. În Județul Botoșani există în momentul de față un număr de 30 de consilieri județeni aleși prin vot universal, egal, direct, secret și liber exprimat, în condițiile legii.

În conformitate cu responsabilitățile legale ce îi revin, Consiliul Județean Botoșani își desfășoară activitatea în conformitate cu Organigrama aprobată, care va fi analizată în cadrul secțiunii dedicată Administrației Publice.

În ceea ce privește profesionalizarea funcționarilor publici și a personalului contractual la nivelul Consiliului Județean Botoșani, în momentul de față, CJ Botoșani are în implementare proiectul "Administrație modernă în sprijinul cetățenilor" (MySMIS 126412.), proiect care vizează introducerea unui sistem integrat și simplificarea procedurilor administrative la nivelul județului Botoșani în vederea îmbunătățirii calității serviciilor, a consolidării eficienței administrative, creșterii accesului la serviciile publice și reducerea birocrației pentru cetățeni. Valoarea proiectului: 2.898.556,08 lei cu TVA, din care valoarea eligibilă nerambursabilă: 2.840.584,95 lei (valoare eligibilă nerambursabilă din FSE: 2.463.772,67 LEI, valoare eligibilă nerambursabilă din bugetul național: 376.812,28 lei și cofinanțarea eligibilă a beneficiarului: 57.971,13 lei. Rezultatele preconizate fac referire la:

1. Platforma Integrată de Simplificare a Interacțiunii cu Cetățenii pentru reducerea birocrației și administrarea electronică a documentelor (PISC DMS) în cadrul Consiliului Județean Botoșani; 2. Proceduri interne de lucru actualizate și sincronizate cu funcționalitățile oferite de PISC DMS; 3. Arhiva de copii digitale ale documentelor tradiționale existente, care prezintă valoare operațională în prezent și integrare în PISC DMS; 4. Formarea personalului din Consiliul Județean Botoșani în aplicarea procedurilor de simplificare a interacțiunii cu cetățenii și reducerea birocrației.

Autoritățile locale de la nivelul municipiilor, orașelor și comunelor din județul Botoșani

Codul Administrativ (Ordonanța de Urgență a Guvernului nr. 57/2019) prevede existența la nivelul autorităților publice locale din comune, orașe și municipii a consiliilor locale (reprezentând autoritatea deliberativă) și a primarilor (reprezentând autoritatea executivă). Consiliile locale sunt compuse din consilieri locali aleși prin vot universal, egal, direct, secret și liber exprimat, iar în ceea ce privește autoritatea executivă comunele, orașele și municipiile au câte un primar și un viceprimar și municipiile reședință de județ au un primar și 2 viceprimari, aleși în condițiile legii.

Capacitatea administrativă la nivelul autorităților publice din Județul Botoșani

În cele ce urmează ne vom axa pe realizarea unei analize a capacității instituționale la nivelul autorităților publice locale din Județul Botoșani din perspectiva a trei dimensiuni:

- transparența manifestată de către reprezentanții autorităților publice de la nivel județean;
- absorbția fondurilor europene de tip post-aderare;
- asociativitatea manifestată la nivelul autorităților publice locale la nivel interjudețean.

Legat de aspectele privind transparența instituțiilor publice remarcăm existența la nivelul Consiliului Județean Botoșani a preocupărilor în acest sens. Putem aminti site-ul instituției care conține informații de actualitate, accesibile și ușor de folosit. Tot aici amintim existența unei secțiuni vizând informațiile de interes public - *Informații publice* , a unei secțiuni dedicată *Transparenței decizionale cf. Legii 52/2003*, și a unor compartimente în cadrul structurii organizatorice, specializate în domeniul relațiilor publice, relațiilor cu cetățenii și cu mass-media.

Legat de cea de-a doua dimensiune pe care ne-am propus să o analizăm, observăm o preocupare existentă la nivelul autorităților publice locale în ceea ce privește accesarea fondurilor

nerambursabile. Se constată astfel, la nivelul organigramei, existența structurii denumită Serviciul de Proiecte, Cooperare și Parteneriate, care este responsabil cu elaborarea, implementare, monitorizarea și evaluarea proiectelor. Din datele existente la nivelul site-urilor de specialitate (paginile autorităților de management pentru diferite programe operaționale sau site-uri specializate pe acest subiect), observăm că în materie de contractare a proiectelor cu fonduri nerambursabile din surse europene situația le nivelul județului Botoșani stă în felul următor[83]:

Tabelul 50: Situația centralizatoare a contractelor semnate în Județul Botoșani

Program	Nr. contracte de finanțare	Valoare UE (LEI)	Valoare totală (LEI)
POIM	2	200,968,612	304,711,449
POR	42	403,824,503	524,153,830
POCU	10	95,545,975	112,655,686
POC	1	11,455,734	17,806,543
POCA	4	5,565,703	6,554,296
POAT	0	0	0
TOTAL	59	717,360,527	965,881,804
Anumite contracte se implementează în mai multe județe sau la nivel național și nu se pot include			

Sursa: CJ Botoșani

În cadrul POR 2014 – 2020 au fost contractate de către Consiliul Județean Botoșani un număr de 5 proiecte, totalizând 11,63% din total proiecte contractate de CJ-urile de la nivelul regiunii Nord-Est.[84] În ceea ce privește domeniile de interes pentru accesarea fondurilor nerambursabile la nivel județean, situația se prezintă după cum urmează:

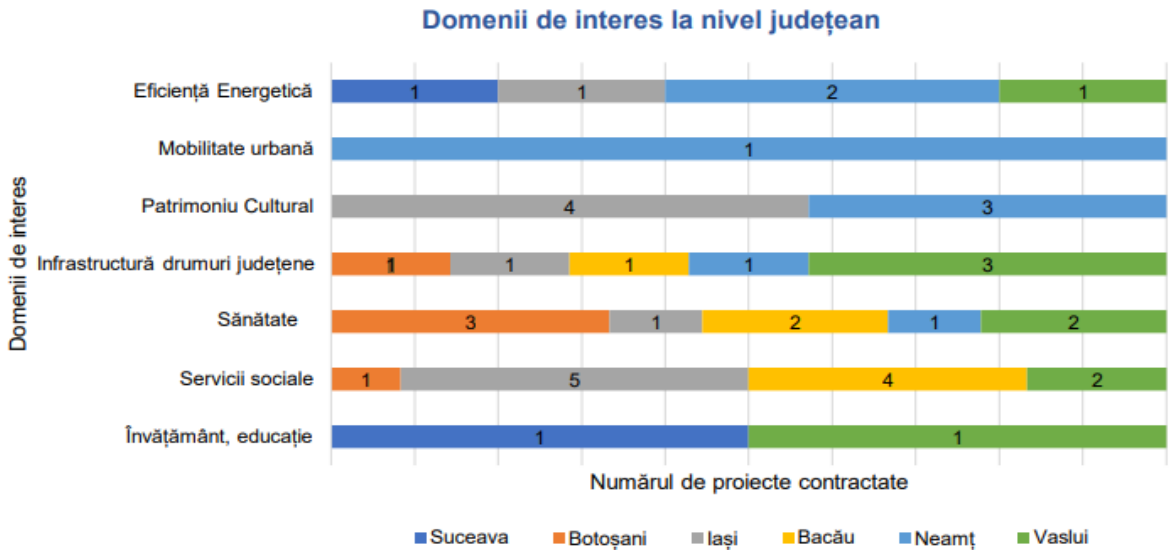

Figura 28: Domeniile de interes pentru accesarea fondurilor la nivel regional
Sursa: Ministerul Investițiilor și Proiectelor Europene

Se observă interesul crescut al CJ Botoșani pentru proiectele pe sănătate, însă remarcăm lipsa unor proiecte pe partea de eficiență energetică sau referitoare la mobilitatea urbană. Astfel, Consiliul Județean Botoșani a contractat proiecte în 2 domenii de interes. Principalul domeniu de interes care a contractat cel mai ridicat buget este - *Infrastructură drumuri Județene*, cu un buget total

[83] Investiții contractate cu fonduri europene, 2019 (https://mfe.gov.ro/investitii-contractate-cu-fonduri-europene-7/)

[84] Asociația Agențiilor pentru Dezvoltare Regională din România (ROREG). (2020) Analiza proiectelor contractate. POR 2014-2020, Regiunea Nord-Est, disponibilă la adresa https://www.roreg.eu/fonduri-europene/studii-%C8%99i-analize

nerambursabil la nivel județean pentru toate direcțiile de acțiune, în cuantum de 67.000.568.[85]

Proiectele finanțate prin Programul Operațional Regional 2014-2020 sunt reprezentate de:

-Modernizarea și dotarea Ambulatoriului din cadrul Secției Exterioare Obstetrică-Ginecologie a Spitalului Județean de Urgență „Mavromati" Botoșani, cu o valoare totală eligibilă de 3.548.146,46 lei.

-Dotarea Ambulatoriului din Cadrul Secției Exterioare Pediatrie a Spitalului Județean de Urgență „Mavromati" Botoșani" , cu o valoare totală eligibilă de 2.987.439,38 lei.

-Modernizare, extindere, dotare a Unității de Primiri Urgențe din strada Marchian nr. 11, Botoșani, cu o valoare totală eligibilă de 6.775.001,13 lei.

-Regiunea Nord-Est-Axa Rutieră Strategică 2:Botoșani-Iași, cu o valoare totală eligibilă de 313.935.153,71 lei.

În privința celei de-a treia dimensiuni a analizei noastre, cea privind cooperarea între autoritățile publice locale de la nivelul județului Botoșani, putem consemna două forme de colaborare existente:

- Colaborare de tip Asociații de Dezvoltare Intercomunitară,
- Colaborare parteneriat public- privat de tip LEADER/ GAL.

În cele ce urmează vom prezenta formele de organizare existente pentru fiecare dintre cele două enumerate la nivelul Județului Botoșani.

Asociații de dezvoltare intercomunitară

Specialiștii care au studiat procesul de reformă administrativă în România au observat, printre alte transformări, o schimbare fundamentală în ceea ce privește modul în care este reglementată furnizarea serviciilor și utilităților publice de interes local. Modificările recente ale legislației vizând administrația publică locală au introdus o serie de principii care permit autorităților locale să acționeze ca și organisme de reglementare în diferite domenii de politici publice. Conform Codului Administrativ, două sau mai multe unități administrativ-teritoriale au dreptul ca, în limitele competențelor autorităților lor deliberative și executive, să coopereze și să se asocieze, în condițiile legii, formând asociații de dezvoltare intercomunitară, cu personalitate juridică, de drept privat și de utilitate publică. Asociațiile de dezvoltare intercomunitară sunt de utilitate publică, prin efectul prezentei legi, prin derogare de la prevederile Ordonanței Guvernului nr. 26 din 2000 cu privire la asociații și fundații, aprobată cu modificări și completări prin Legea nr. 246 din 2005. Asocierea poate lua fie o formă contractuală, fie o formă instituționalizată. În ultimul caz, se va constitui o asociație sau o fundație în condițiile reglementărilor române – Ordonanța Guvernului nr. 26 din 2000 cu privire la asociații și fundații, aprobată cu modificări și completări prin Legea nr. 246 din 2005 sau a celor ale unui stat străin. Asociațiile de dezvoltare intercomunitară se constituie, în condițiile legii, în scopul realizării în comun a unor proiecte de dezvoltare de interes zonal sau regional, ori al furnizării în comun a unor servicii publice.

Asigurarea serviciilor publice și a celor de utilități locale reprezintă cea mai importantă parte a activităților desfășurate de către autoritățile publice locale și regionale. În Județul Botoșani există mai multe asemenea asocieri, create în scopul accesării unor finanțări din fonduri europene. În ceea ce privește componenta de furnizare de servicii publice există câteva inițiative demne de menționat. Printre acestea menționăm:

- Asociația de Dezvoltare Intercomunitară Aqua Botoșani,

[85] Ibidem

- Asociația de Dezvoltare Intercomunitară Ecoproces Botoșani,
- Asociația de Dezvoltare Intercomunitară EURONEST,
- Asociația de Dezvoltare Intercomunitară Zona Metropolitană Botoșani (ADIZMBT),
- Asociația de Dezvoltare Intercomunitară Albești-Todireni-Valea Jijiei,
- Asociația de dezvoltare intercomunitară Albești-Trușești,
- Asociația de Dezvoltare Intercomunitară Trușești Dângeni,
- Asociația de Dezvoltare Intercomunitară Drăgușani-Mileanca.

Asociația de Dezvoltare Intercomunitară Zona Metropolitană Botoșani (ADIZMBT)

„Zona Metropolitană Botoșani" este o Asociație de Dezvoltare Intercomunitară, așa cum este aceasta definită prin Legea 215/2001, actualizată prin Legea 286/2006, privind Administrația Publică Locală, asociație înființată în baza prevederilor Ordonanței nr. 26 din 30 ianuarie 2000. Durata asociației este nelimitată, cu începere de la data înscrierii in Registrul Asociațiilor și Fundațiilor, cu nr. 24 din 04 iunie 2012 ca dată oficială de dobândire a personalității juridice, în conformitate cu Hotărârea de constituire care a fost aprobată de către Consiliul de Administrație. „Zona Metropolitană Botoșani" este o asociere care permite accesarea într-un mod mult mai facil a fondurilor europene. Asocierea are ca misiune stimularea și sprijinirea creșterii prosperității zonei și a bunăstării cetățenilor acesteia. Obiectivul general al asocierii urmărește dezvoltarea economică a zonei metropolitane prin: alinierea Zonei metropolitane Botoșani la standardele economice și sociale euro-atlantice, în consens cu cele naționale, instaurarea unui climat de piață aliniat procedurilor competiționale internaționale, creșterea coeziunii vieții economico-sociale din Zona Metropolitană Botoșani.

Cadrul Strategic pentru amenajarea teritoriului Uniunii Europene, Strategia Națională de Dezvoltare Regională, Strategia de dezvoltare a arealului Botoșani-Suceava au impus înființarea unei microregiuni care să permită dezvoltarea zonei în concordanță cu dezvoltarea europeană. Zona Metropolitană Botoșani a fost înființată în anul 2012, din dorința autorităților locale de a aborda în parteneriat dezvoltarea municipiului Botoșani și a zonei adiacente. Motivația abordării în mod integrat a dezvoltării în Zona Metropolitană Botoșani are avantaje în mai buna gestionare și valorificare a resurselor existente, în corelarea implementării proiectelor, în dezvoltarea accesibilității și echipării integrate a localităților metropolitane, în asigurarea unor servicii publice performate pentru cetățeni, în echilibrarea și creșterea ritmului dezvoltării economice, în dezvoltarea performanțelor administrațiilor publice metropolitane.

Zona Metropolitană Botoșani este astfel un model de administrație publică locală constituit ca modalitate de dezvoltare integrată a unei regiuni care cuprinde municipiul reședință de județ și un număr de 8 unități administrativ teritoriale asociate.

Forma asociativă a celor 9 unități administrativ teritoriale este justificată prin legăturile multiple sociale și economice, prin posibilitățile de dezvoltare integrată. Fiecare unitate administrativă este autonomă, zona metropolitană fiind cea care coordonează proiectele de dezvoltare integrate.

Zona Metropolitană Botoșani asociază unitățile administrativ-teritoriale Botoșani, Bălușeni, Bucecea, Curtești, Mihai Eminescu, Răchiți, Roma, Stăuceni, Vlădeni, arealul având 525,03 kmp (0.16% din teritoriul României) și o populație de peste 148.455 de locuitori (0,85% din populația României). Densitatea populației în zonă este de cca 284 loc/kmp, o proporție favorabilă dezvoltării economice. Raportat la județul Botoșani, zona metropolitană are 10% din teritoriu dar cca. 30% din populație, densitatea acesteia fiind de cca 3,5 ori mai mare decât media pe județ (82 loc/kmp). Consiliul Județean Botoșani este un partener important al Zonei metropolitane Botoșani în proiecte și în activități specifice administrative, culturale sau de altă natură.

Aria teritorială metropolitană Botoșani cuprinde: o zonă centrală compusă din orașul metropolă Botoșani și 4 unități administrativ teritoriale direct învecinate, cu un nivel de integrare socio-economică apropiat de metropolă: unitățile administrativ teritoriale Mihai Eminescu, Răchiți, Curtești și Stăuceni; o zonă perimetrală cu diferențe semnificative în dezvoltare față de prima zonă, în principal în infrastructură și servicii de utilități publice: unitățile administrativ teritoriale Bălușeni, Roma și Vlădeni; un oraș cu infrastructură și dezvoltare peste indicatorii medii ai regiunii, Bucecea, care constituie *al 2-lea pol de dezvoltare* al Zonei metropolitane.

Zona Metropolitană Botoșani este situată pe Arealul de dezvoltare Botoșani – Suceava și este situată la distanță apropiată de regiunile Cernăuți (Republica Ucraina) și raioanele Drochia și Edineț (Republica Moldova).

Zona metropolitană și unitățile administrativ teritoriale care fac partea din ea au relații de colaborare cu alte localități și regiuni. Sunt zone înfrățite sau zone cu care sunt semnate acorduri de cooperare: Edineț (Republica Moldova) cu Zona Metropolitană Botoșani, Ashtarak (Republica Armenia) cu municipiul Botoșani și Zona Metropolitană Botoșani, Laval (Canada) cu municipiul Botoșani, Umani (Ucraina) cu municipiul Botoșani. Mai există protocoale de colaborare semnate de unități administrativ teritoriale din zona metropolitană cu localități din Republica Moldova dar și din spațiul vestic al Uniunii Europene.

Obiectivele asumate sunt reprezentate de:

- dezvoltarea durabilă a întregii zone și a tuturor unităților administrativ-teritoriale componente;
- protejarea mediului înconjurător;
- îmbunătățirea și dezvoltarea infrastructurii de transport, telecomunicații și energie a unităților administrativ-teritoriale;
- dezvoltarea, modernizarea și îmbunătățirea serviciilor publice;
- dezvoltarea economică integrată;
- dezvoltarea culturii, turismului, sportului și agrementului;
- administrarea eficientă și integrată a potențialului de care dispune zona;
- atragerea de noi investiții și creșterea accesului la resurse, promovarea investițiilor private și publice, în vederea dezvoltării durabile a zonei și a unităților administrativ-teritoriale care o compun.

Domeniile de competență și de acțiune sunt următoarele:

- dezvoltarea economică;
- învățământ, cultură, turism, sport, agrement;
- habitat;
- coeziune socială;
- urbanism;
- transport urban;
- managementul deșeurilor;
- orice alt domeniu în care acțiunile întreprinse duc la îndeplinirea scopului Asociației.

Domeniile de colaborare vizate de Asociația de Dezvoltare Intercomunitară Zona Metropolitană

Botoșani sunt următoarele:

- politici sectoriale privind dezvoltarea economică, infrastructurile, utilitățile și serviciile publice, dezvoltarea urbanistică;
- finanțarea și cofinanțarea programelor și proiectelor prioritare de interes comun;
- mediul înconjurător;
- organizarea instituțională și dezvoltarea resurselor umane;
- alte domenii care definesc particularitățile locale ale zonei.

Parteneriatele oficiale între administrațiile publice din zonă reprezintă o abordare nouă, care vizează constituirea de servicii și administrație integrate specifice zonei metropolitane botoșănene. La nivelul administrațiilor asociate vor fi propuse proiecte de modificări legislative locale pentru: corelarea activităților polițiilor comunitare locale într-o Poliție comunitară metropolitană, corelarea activităților de ISU prin programe de intervenție și antrenamente comune, o integrare administrativă la nivelul bisericii prin înființarea unei episcopii sau cel puțin al unui protopopiat pe zona metropolitană, coordonarea printr-o subdirecție metropolitană a unor activități de cultură și turism, dar și accesul la baze turistice și de agrement cu facilități zonale metropolitane (permise de pescuit zonale, accesul privilegiat la activități sportive în bazele sportive existente, cămine culturale reabilitate și folosite de mai multe localități din zonă în parteneriate oficiale între administrațiile publice).

Tot prin parteneriate publice se vor dezvolta serviciile de gospodărie comunală, cantinele de ajutor social sau grădinițe cu program special pentru mai multe localități, realizarea și finanțarea unor centre sociale pentru persoane de vârsta a treia.

De asemenea, Asociația de Dezvoltare Intercomunitară Zona Metropolitană Botoșani vizează realizarea unor drumuri de acces spre heliporturi pentru două localități limitrofe pentru servicii de urgență.

Două priorități majore vor fi abordate la nivel integrat pe întreaga zonă: educația și sănătatea.

Facilități comune educaționale, de învățământ superior, de asigurare a unui grad de securitate în școli și de sănătate, activități culturale și competiții sportive metropolitane, competiții școlare realizate la nivelul zonei metropolitane, sărbători comune ale unor localități, educația funcționarilor publici pentru administrație și pentru pregătirea acestora în vederea realizării de proiecte integrate în zona metropolitană prin programe cu finanțări atrase sunt tot atâtea obiective comune.

Dezvoltarea locală va fi plasată sub responsabilitatea comunității și acest lucru este vizat în mod direct de strategia de dezvoltare a zonei. În afara structurii asociative cu un Consiliu de administrație ales dintre membrii legislativelor locale, se poate avea în vedere inclusiv un „Parlament metropolitan”, pe un model deja existent în unele regiuni din Uniunea Europeană.

Sunt vizate și alte posibilități de dezvoltare prin strategii pe termen lung, astfel că într-o etapă ulterioară de dezvoltare a zonei metropolitane să se ajungă la un areal care să depășească structurile administrative ale județului, urmând ca și localități din județele învecinate (Suceava sau chiar din Iași, zonele de tranzit vamal spre Ucraina și Moldova) să adere asociativ la Zona Metropolitană Botoșani.

Obiectivul strategic al Zonei Metropolitane Botoșani este realizarea unui mediu socio-economic integrat, capabil să asigure prosperitatea populației și dezvoltarea durabilă a microregiunii. Mai jos, redăm selecția proiectelor prioritare la nivelul zonei, realizată cu sprijinul Băncii Mondiale.

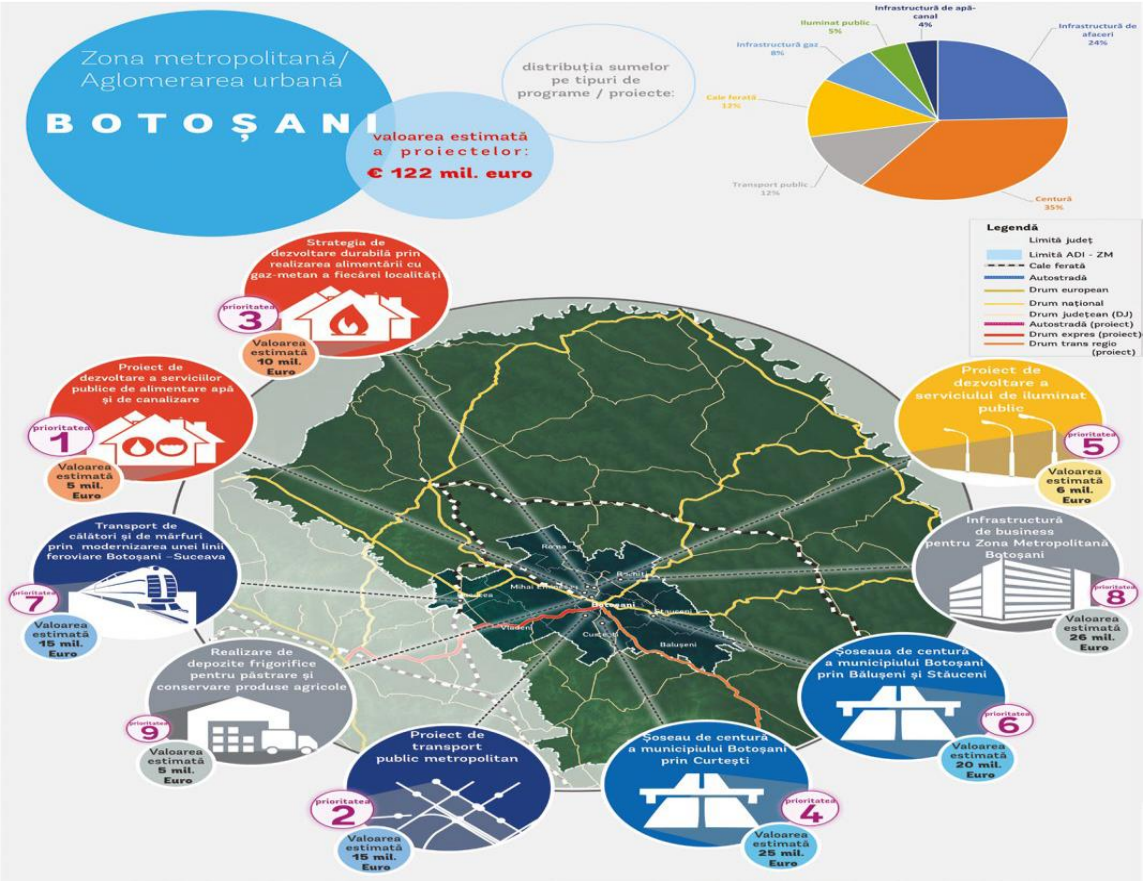

Figura 29:Reprezentare a proiectelor prioritare pentru Zona Metropolitană Botoșani
Sursa: Banca Mondială, Sectoare pentru cooperare interjurisdicțională, 2019

Grupuri de acțiune locală de tip GAL/LEADER

Ulterior anului 2006 au început să apară inițiative de tip Leader și la nivelul Județului Botoșani. În esență, aceste parteneriate de tip public-privat sunt înființate cu scopul de a dezvolta teritoriul vizat. În România acest program s-a implementat pentru prima oară în perioada de programare a fondurilor europene 2007-2013, a fost continuat cu rezultate satisfăcătoare în perioada 2014-2020 și va continua și în perioada 2021-2027, ca unul dintre pilonii Programului Național Strategic.

La nivelul Județului Botoșani, sunt constituite mai multe teritorii de tip LEADER, pe care le vom clasifica, în funcție de locația acestora, după criterul rural/ urban:

Urban	
GAL Botoșani pentru Viitor	Teritoriul de intervenție al GAL-ului urban include atât arealele prevăzute în Atlasul Urban al Zonelor Urbane Marginalizate publicat de Banca Mondială (Centrul Vechi și Parcul Tineretului), cât și o zonă urbană funcțională, aflată în proximitatea ZUM-urilor și care le asigură locuitorilor ZUM necesarul de servicii (educaționale, sociale, medicale, de ocupare, sanitare, religioase, etc). GAL Botoșani pentru Viitor a fost creat prin mecanismul FEDR-POR
GAL Dorohoi 610	Înființat prin proiectul ''Realizarea Strategiei de Dezvoltare Locală pentru Zonele Urbane Marginalizate din Municipiul Dorohoi'', POCU/85/5/1/105286, cu

	ajutorul mecanismului de DLRC. Teritoriul de intervenție al GAL-ului este constituit din Zona Urbană Marginalizată (ZUM) Dorohoi, care poate cuprinde a) zone de tip ghetou cu blocuri; b) zone de tip ghetou în foste colonii de muncitori; c) zone de tip mahala cu case; d) zone de tip mahala cu locuințe improvizate; e) zone de locuințe sociale modernizate; f) zone de locuințe sociale sau clădiri ocupate abuziv în zone istorice. Pentru aria vizată, se vor propune investitii în infrastructura (de locuire - locuințe sociale, infrastructura socială - educație, sănătate, servicii sociale, amenajarea spațiului urban degradat și/sau ale spațiilor publice urbane, infrastructura de utilități publice de calitate) și pe servicii (măsuri destinate încurajării ocupării - inclusiv prin activități de economie socială de inserție și dezvoltarea serviciilor socio-medicale la nivel comunitar, implementarea unor activități de dezvoltare comunitară integrată - informare/consiliere/mediere etc.).

Tabelul 51:GAL-uri urbane constituite la nivelul Județului Botoșani
Sursa: Autorul

Rural	
GAL Colinele Moldovei	Are ca scop principal sprijinirea dezvoltării rurale durabile a comunităților din arealul deservit (Comunele Albești, Calarasi, Copalau, Durnesti, Dobarceni, Frumușica, Hlipiceni, Lunca, Rauseni, Sulița, Todireni, Trusesti si orașul Flamanzi din județul Botoșani, precum si Comuna Deleni din județul lasi), promovarea cooperării pentru rezolvarea unor probleme comune, prin conceperea și implementarea proiectelor și accesarea fondurilor europene, naționale si/sau alte tipuri de granturi, punând astfel bazele identificării nevoilor locale, ale întăririi capacității de dezvoltare și implementării Strategiei de Dezvoltare Locala, in principal, dar nu numai, pentru orizontul de timp 2014-2020-2023, în vederea conservării patrimoniului rural și cultural, a dezvoltării mediului economic și a îmbunătățirii abilităților organizatorice ale comunităților locale.
GAL Codrii de Aramă	Grupul de Acțiune Locală ”Codrii de Aramă” reunește 12 unități administrativ teritoriale din zona central-vestică a județului Botoșani: orașul Bucecea și comunele Brăești, Corlăteni, Dimăcheni, Leorda, Mihai Eminescu, Nicșeni, Roma, Știubieni, Ungureni, Văculești și Vorniceni. GAL „Codrii de Aramă” a fost înființat ca un demers firesc, necesar și in extremis (fiind ultimul GAL înființat la nivelul județului Botoșani, acoperindu-se astfel întreg teritoriul acestuia cu programul LEADER), pentru a coagula deopotrivă resursele locale dar și o problematică comună valabilă la nivelul întregului teritoriu GAL și care își poate găsi rezolvare printr-o abordare integrată.
GAL Valea Siretului de Sus	Valea Siretului de Sus este o zonă cu potential mare de dezvoltare agricolă, economică, culturală și turistică. Din punct de vedere administrativ, teritoriul GAL Valea Siretului de Sus este compus din orașul Liteni, parte a

	Județului Suceava și 13 comune, parte a Județului Botoșani, acestea fiind Bălușeni, Blândești, Corni, Coșula, Cristești, Curtești, Gorbănești, Răchiți, Stăuceni, Tudora, Unșeni, Vlădeni și Vorona.
GAL Codrii Herței	Asociația Grupul pentru Dezvoltare Locală – GAL Codrii Herței a fost înființată în anul 2011 în localitatea Dragalina, Judetul Botoșani, la inițiativa a 15 primari care s-au asociat pentru a forma acest parteneriat public-privat în vederea atragerii de fonduri nerambursabile în cadrul teritoriului gestionat de aceștia. Astfel, s-a format teritoriul GAL Codrii Herței alcătuit din 20 localități (19 localități din Județul Botoșani - Cristinești, Cordăreni, Concești, Hudești, George Enescu, Suharău, Ibănești, Pomârla, Hilișeu Horia, Dersca, Lozna, Șendriceni, Cândești, Mihăileni, Broscăuți, Păltiniș, Rădăuți-Prut, Viișoara, orașul Darabani - și orașul Siret din Județul Suceava).
GAL Valea Bașeului de Sus	Asociația Grupul de Actiune Locală (GAL) Valea Baseului de Sus este formata din comunele Avrameni, Dangeni, Draguseni, Hanesti, Havarna, Mitoc, Mileanca, Manoleasa, Ripiceni si Vlasinesti, precum si orasul Saveni din Judetul Botosani. Numele grupului este legat de localizarea tuturor celor 10 comune si a orasului pe valea Baseului de sus. Asociatia este un parteneriat public - privat si numara 35 de membri, reprezentati din 24 de firme private, asociatii, intreprinderi unice si 11 primarii si consilii locale.
GAL Valea Prutului	**Teritoriul GAL Valea Prutului** se întinde pe raza județelor **Iași** și **Botoșani**, cuprinzând comunele din **NE** județului Iași și **SE** județului Botoșani. Teritoriul înglobează un număr de **11 UAT**, din care, **8 UAT** în județul Iași: Andrieșeni, Bivolari, Popricani, Probota, Roșcani, Ţigănași, Trifești și Victoria și **3 UAT** în județul Botoșani: Romanești, Santa Mare și orașul Ștefănești conform Anexa 2 la SDL, având în componență un număr de **58 localități**. Aflat la granița cu Republica Moldova, teritoriul GAL Valea Prutului este dispus paralel cu râul Prut, parcurgând jumătatea nord-estică a județului Iași, ocupând partea de SE a județului Botoșani.
GAL Regiunea Rediu Prăjeni	Teritoriul GAL Regiunea Rediu-Prăjeni este situat in județele Iași și Botoșani, înglobând 9 unități administrativ – teritoriale: Județul Iași: Comuna VALEA LUPULUI, Comuna REDIU, Comuna ROMÂNEŞTI, Comuna MOVILENI, Comuna GROPNIŢA, Comuna VLĂDENI, Comuna ŞIPOTE, Comuna PLUGARI; Județul Botoșani: Comuna PRĂJENI.
GAL Codrii Bucovinei	Asociația Grupul de Acțiune Localp (GAL) Codrii Bucovinei reprezintă o asociație nonguvernamentală formată din 43 de membri. Această asociație reprezintă un parteneriat public-privat care are ca viziune dezvoltarea comunității locale prin orientarea finanțării europene către cele mai necesare domenii si probleme. Membrii Asociați din sectorul public sunt reprezentați de comune învecinate ce sunt prezentate

	de primar, viceprimar sau secretar. Sunt 9 comune asociate in GAL Codrii Bucovinei - Comuna Adâncata, Comuna Hănțești, Comuna Vârfu Câmpului, Comuna Zvoriștea, Comuna Pătrăuți, Comuna Siminicea, Comuna Șerbăuți, Comuna Mitocu Dragomirnei, Comuna Zamostea.

Tabelul 52: GAL-uri rurale de la nivelul Județului Botoșani
Sursa: Autorul

Parteneriate încheiate cu alte entități/unități administrativ-teritoriale

1. Euroregiunea ”Prutul de Sus”

În baza Convenției cadru de cooperare transfrontalieră a colectivităților sau autorităților teritoriale, a Protocolului privind colaborarea trilaterală de la Ismail 1997 și a Protocolului de colaborare și bună-vecinătate dintre România si Ucraina, și urmare a dorinței administrațiilor locale de frontieră din România, Ucraina și Republica Moldova de a lucra mai eficient împreună, Euroregiunea ”Prutul de Sus" a fost constituită în data de 22 septembrie 2000, în ședința de la Botosani. Membrii Euroregiunii sunt județele Botoșani si Suceava (România), municipiul Bălți și raioanele Briceni, Edineț, Fălești, Glodeni, Ocnița, Rîșcani și Sîngerei (Republica Moldova) si regiunile Cernăuți și IvanoFrankivsk (Ucraina).

În ședința din 27 aprilie 2018, de la Cernăuți, Consiliul Euroregiunii a adoptat următoarele documente: - Hotărârea nr. 87/2018 privind componența Consiliului Euroregiunii ”Prutul de Sus”; - Hotărârea nr. 88/2018 privind conducerea Consiliului Euroregiunii ”Prutul de Sus”; - Rezoluția nr. 89/2018-R privind componența Secretariatului Consiliului Euroregiunii ”Prutul de Sus”; - Hotărârea nr. 90/2018 privind Comisiile de lucru ale Euroregiunii ”Prutul de Sus”; - Rezoluția nr. 91/2018-R privind Planul de lucru al Consiliului și activitățile Euroregiunii ”Prutul de Sus” până în 2019; - Rezoluția nr. 92/2018-R privind îmbunătățirea și extinderea capacităților sistemului de monitorizare cu stații automatizate, creat în cadrul proiectului împotriva inundațiilor ”EAST AVERT”; - Hotărârea nr. 93/2018 privind susținerea unui proiect pilot de creare în regiunea Cernăuți a serviciilor de urgență pentru recuperare și evitarea situațiilor de urgență, similar serviciului SMURD din România și Republica Moldova; - Rezoluția nr. 94/2018-R privind inițierea creării Asociației transfrontaliere a regiunilor, orașelor și comunităților bazinului râului Prut; - Rezoluția nr. 95/2018-R privind stabilirea parteneriatului cu voievodatul Subcarpatia a Republicii Polonia; - Rezoluția nr. 96/2018-R privind dezvoltarea rețelei de transport.

De asemenea, a fost semnat și un Protocol de Intenții la cooperarea dintre membrii Consiliului Euroregiunii ”Prutul de Sus”, în domeniul protecției populației în situații de urgență, dezastrelor tehnogene și naturale, precum și eliminării consecințelor acestora.

2. Municipiul Bălți – Republica Moldova

Acord de parteneriat semnat la data de 6 noiembrie 2017, la Bălți, privind dezvoltarea stabilă a relațiilor bilaterale și reciproc avantajoase, pe termen lung, în următoarele domenii: economie și comerț; știință, tehnică; învățământ și sănătate; cultură și arte; turism și sport; administrație publică locală.

3. Raionul Drochia – Republica Moldova

Acord de parteneriat semnat la data de 13 ianuarie 2017, la Drochia, privind dezvoltarea stabilă a relațiilor bilaterale și reciproc avantajoase, pe termen lung, în următoarele domenii: economie și comerț; știință, tehnică, învățământ și sănătate; cultură și arte; turism și sport; administrație publică locală.

4. Raionul Criuleni – Republica Moldova

Acord de parteneriat semnat la data de 7 martie 2018, la Criuleni, privind dezvoltarea stabilă a relațiilor bilaterale și reciproc avantajoase, pe termen lung, în următoarele domenii: administrație publică locală, economie, educație, cultură, turism și protecția mediului, tineret și sport, sănătate.

2.11. Mediu înconjurător

2.11.1. Calitatea factorilor de mediu

În sub-secțiunea prezentă va fi analizată problematica protecției mediului înconjurător prin raportare la calitatea factorilor de mediu. Factorii de mediu analizați au fost abordați din perspectiv a trei categorii, urmărindu-se calitatea aerului, apelor și solului.

Calitatea aerului este monitorizată în mod constant prin intermediul unei stații automate amplasată în cadrul Municipiului Botoșani, stație de aparține Rețelei Naționale de Monitorizare a Calității Aerului.

În cadrul raportului oferit de către Agenția pentru Protecția Mediului Botoșani, în anul 2019 s-a urmărit evoluția următorilor poluanți principali la nivel județean: dioxidul și oxizii de azot, dioxidul de sulf, monoxidul și dioxidul de carbon, ozon, benzen și alte gaze poluante.

În urma analizei a reieșit faptul că pe teritoriul Județului Botoșani nu există pericole înregistrate care să ducă la un dezechilibru al calității aerului, poluanții măsurați aflându-se sub limita admisă[86].

Referitor la **calitatea apei** datele oferite de operatorii de distribuție a apei indică o încadrare în clasa II de calitate, din râurile de pe teritoriul județean regăsindu-se surse ce pot alimenta activitățile din sectorul agricol și industrial cât și necesarul casnic.

Calitatea solului constituie ultima dimensiune analizată. Întrucât, la nivelul Județului Botoșani nu au mai fost efectuate analize de mediu privind repartiția solurilor pe clase de calitate din anul 2015, nu se poate efectua o prezentare asupra acestei dimensiuni.

Datele din anul 2015 indicau o pondere majoritară a terenurilor agricole încadrate în clasa I, II și III, peste 80% dintre acestea oferind un potențial ridicat de producție agricolă. În ceea ce privește factorii de degradare ai solului, din Raportul de Mediu pentru anul 2019 reiese următoarea situație:

Tabelul 53: Suprafața solurilor din Județul Botoșani afectate pe factori de degradare în anul 2019

Factori de degradare	Suprafață (ha)
Eroziune de suprafață (de la slabă la excesivă)	95.101,61
Eroziune în adâncime	3.292,62
Alunecări de teren (stabilizate, semistabilizate, active)	47.219,72
Inundabilitate	31.928,14
Acidifiere	33.287
Compactare	240.566
Deficit de elemente nutritive	208.702,65
Volum edafic redus	--
Sărăturare	63.098
Exces de umiditate în sol	--
Gleizare (de la slabă la excesivă)	58.294,39

[86] Agenția Națională pentru Protecția Mediului. (2020) Raport privind starea mediului în Județul Botoșani în anul 2019, disponibil la adresa, http://www.anpm.ro/web/apm-botosani/multimedia accesat la data de 26.01.2021

Pseudogleizare (de la slabă la excesivă)	12.264,74
Secetă periodică	314.000
Terenuri nisipoase	-

Sursa: APM Botoșani

În urma analizei se poate observa faptul că elementul principal degradator al terenurilor întâlnit în Județul Botoșani este deficitul elementelor nutritive, aproximativ 208.702 de hectare fiind afectate de acest fenomen. Eroziunea de suprafață, de o intensitate mai slabă, constituie al doilea fenomen întâlnit frecvent, afectând 95.191 de hectare. Alunecările de teren, un factor cu un risc ecologic ridicat, afectează circa 47.219 de hectare din Județul Botoșani. La polul opus se remarcă lipsa terenurilor nisipoase, a excesului de umiditate sau a unui volum edafic redus[87]. Un alt element de degradare a calității solurilor îl constituie utilizarea pesticidelor în agricultură. În figura de mai jos este redată evoluția cantității de pesticide aplicate.

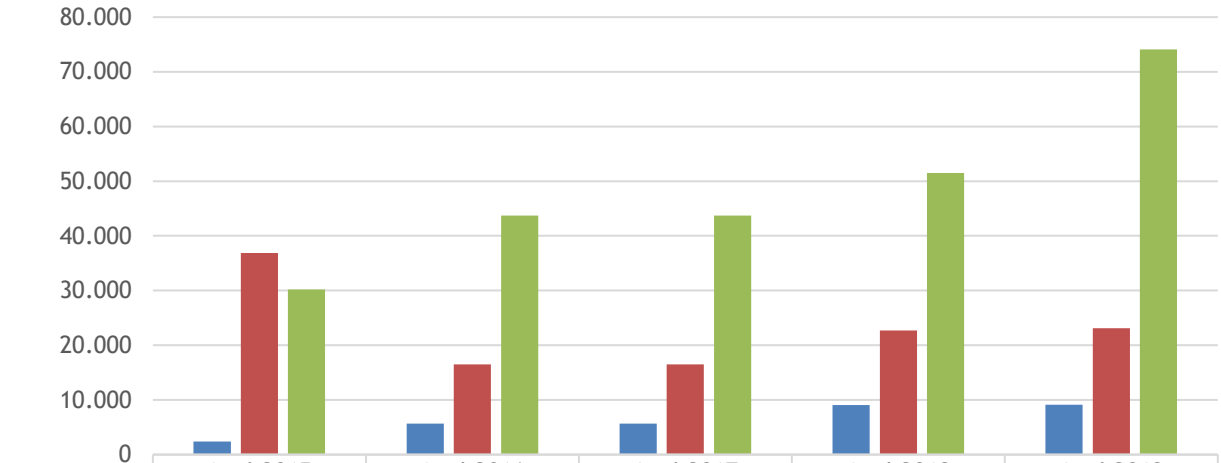

	Anul 2015	Anul 2016	Anul 2017	Anul 2018	Anul 2019
Insecticide	2.373	5.648	5.648	9.042	9.100
Fungicide	36.889	16.498	16.495	22.713	23.100
Erbicide	30.200	43.718	43.718	51.480	74.080

Figura 30: Cantitatea de pesticide utilizate în agricultură în Județul Botoșani, kilograme substanță activă
Sursa: INS

Datele indică următoarele aspecte:

- creșterea cantității de insecticide folosite, în anul 2019 ajungându-se la o cantitate de 9.100 de kilograme substanță activă, de 3,8 ori mai mult față de anul 2015;
- scădere cu aproximativ 37% a cantității de fungicide, ajungându-se în anul 2019 la 23.100 de kg substanță activă utilizată;
- pondere majoritară a erbicidelor utilizate în agricultură, acestea constituind 69,7% din totalul pesticidelor utilizate în anul 2019[88].

Un alt element analizat în raport cu situația solurilor îl reprezintă suprafața spațiilor verzi, redată în figura de mai jos.

[87] Ibidem

[88] Institutul Național de Statistică. (n.d.) AGR106A - Cantitatea de pesticide aplicate in agricultura, pe forme de proprietate, macroregiuni, regiuni de dezvoltare și județe, disponibil la adresa http://statistici.insse.ro:8077/tempo-online/#/pages/tables/insse-table, accesat la data de 26.01.2021

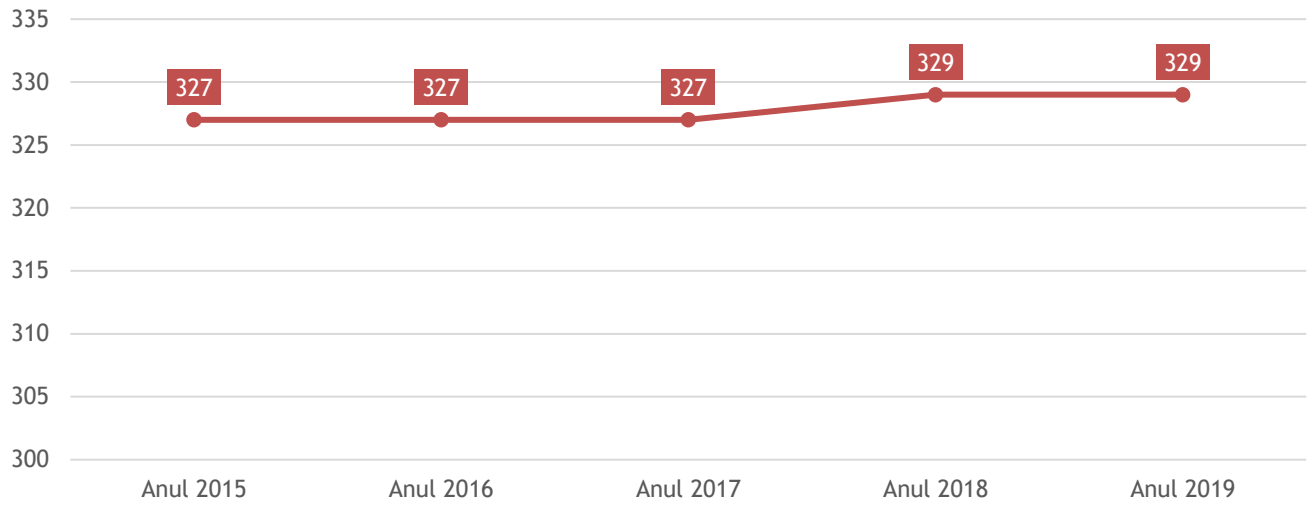

Figura 31: Evoluția suprafeței spațiilor verzi în Județul Botoșani în perioada 2015-2019 (hectare)
Sursa: INS

Informațiile indică o ușoară creștere a suprafeței spațiilor verzi înregistrate în Județul Botoșani, în anul 2019 fiind consemnate 329 de hectare în acest sens[89].

2.11.2. Eficiență energetică

La nivel comunitar, noile orientări strategice aferente perioadei de programare 2021-2027 accentuează importanța acordată eficienței energetice, prin prisma contribuției acestui deziderat la obiectivele orizontale ale Uniunii Europene privind reducerea emisiilor de carbon, protecția mediului și utilizarea rațională a resurselor. Astfel, unul dintre cele cinci obiective de politică este **„O Europă cu emisii scăzute de carbon și mai ecologică – Tranziția către o energie nepoluantă și echitabilă, investiții verzi și albastre, economia circulară, adaptarea la schimbările climatice și prevenirea riscurilor”**, obiectiv căruia urmează să îi fie alocate cel puțin 30% din fondurile dedicate Politicii de Coeziune.

Eficiența energetică se referă la utilizarea unei cantități mai reduse de energie de intrare pentru un nivel echivalent de activitate economică sau serviciu. Investițiile în eficiență energetică asigură o rentabilitate economică și socială mai bună decât investițiile în aprovizionarea cu energie. Eficiența energetică sporește potențialul de creștere economică, face ca întreprinderile să fie mai competitive, reduce facturile la energie ale gospodăriilor și conduce la scăderea dependenței de importurile de energie, la reducerea emisiilor și la îmbunătățirea calității aerului.

Eficiență energetică îmbunătățită înseamnă un consum mai mic de energie pentru un nivel echivalent al rezultatelor[90]. Utilizând energia într-un mod mai eficient, cetățenii Uniunii Europene își pot reduce facturile la energie, pot contribui la protejarea sănătății lor și a mediului și pot îmbunătăți calitatea aerului. Investițiile tipice în eficiența energetică cofinanțate de UE includ izolarea suplimentară a clădirilor, ferestre eficiente din punct de vedere energetic, sisteme de control termic și modernizări ale sistemelor de încălzire. În 2012, Directiva 2012/27/UE privind eficiența energetică a integrat obiectivul privind îmbunătățirea eficienței energetice cu 20% până

[89] Institutul Național de Statistică. (n.d.) GOS103A - Suprafața spatiilor verzi pe județe și localități (municipii și orașe), disponibil la adresa http://statistici.insse.ro:8077/tempo-online/#/pages/tables/insse-table, accesat la data de 26.01.2021

[90] Directiva 2012/27/UE a Parlamentului European și a Consiliului din 25 octombrie 2012 privind eficiența energetică, de modificare a Directivelor 2009/125/CE și 2010/30/UE și de abrogare a Directivelor 2004/8/CE și 2006/32/CE (JO L 315, 14.11.2012, p. 1). Potrivit articolului 2 punctul 4 din această directivă, rezultatele pot fi legate de performanță, de servicii, de bunuri sau de energie.

în 2020 (în comparație cu consumul de energie preconizat pentru 2020). Directiva revizuită 2018/2002/UE privind eficiența energetică a reflectat un obiectiv principal al UE în materie de eficiență energetică mai ambițios pentru 2030, de cel puțin 32,5%. Datele furnizate de Eurostat (februarie 2020) arată că, în 2018, consumul de energie primară din statele membre ale UE a fost cu 4,9 % mai mare decât obiectivele stabilite pentru 2020.

Obiectivele Județului Botoșani în domeniul eficienței energetice pentru perioada 2021-2027 și modalitățile de realizare a acestui deziderat, în condițiile asigurării unei dezvoltări durabile sunt:

- eficientizarea consumurilor de energie și oferirea unei alternative marilor și micilor consumatori de energie din surse epuizabile, în vederea obținerii unui consum rațional de energie prin retehnologizare;
- utilizarea eficientă a diferitelor surse de energii regenerabile, existente la nivelul județului;
- creșterea eficienței energetice a clădirilor publice.

Județul Botoșani urmărește creșterea securității energetice prin economisirea resurselor epuizabile și înlocuirea graduală a acestora în timp pe baza conceptului dezvoltării durabile. Ținând cont de faptul că resursele energetice „tradiționale" sunt limitate și că în viitor omenirea va fi obligată să se orienteze spre surse regenerabile de energie, Consiliul Județean Botoșani, în exercitarea atribuțiilor ce îi revin, se axează pe metode de economisire a resurselor epuizabile și înlocuirea lor în viitorul apropiat.

Subcapitolul de față cuprinde cadrul legislativ în context național și european, prezentarea succintă a resurselor energetice la nivel național, potențialul energetic și parametrii tehnici și economici ai resurselor, evidențiind în acest context resursele energetice de care dispune județul Botoșani și modul în care acestea pot fi valorificate. Îmbunătățirea managementului energetic integrat pentru clădiri este un factor direct de creștere economică, de reducere a poluării și de economisire a resurselor astfel încât acestea să fie folosite într-un mod cât mai productiv.

Din punct de vedere climatic se dorește promovarea „*energiilor curate*" centrată pe diminuarea emisiilor de GES. Reducerea consumului și a risipei de energie este din ce în ce mai importantă pentru UE. În 2007, liderii UE au stabilit un obiectiv de reducere a consumului anual de energie al UE cu 20 % până în 2020. În 2018, în pachetul „Energie curată pentru toți europenii", s-a stabilit un nou obiectiv de reducere a consumului de energie cu cel puțin 32,5 % până în 2030.

Măsurile de eficiență energetică sunt recunoscute tot mai mult nu doar ca un mijloc de a ajunge la aprovizionarea sustenabilă cu energie, de a reduce emisiile de gaze cu efect de seră, de a îmbunătăți securitatea aprovizionării și de a reduce costurile la import, ci și ca mijloc de promovare a competitivității UE. Eficiența energetică este, prin urmare, o prioritate strategică pentru uniunea energetică, iar UE promovează principiul „eficiența energetică pe primul loc".

Directiva 2010/31/UE privind performanța energetică a clădirilor conține mai multe dispoziții pentru îmbunătățirea eficienței energetice atât a clădirilor noi, cât și a celor existente. Printre principalele dispoziții ale directivei se numără cerințe în ceea ce privește:

- cadrul general comun pentru o metodologie de calcul al performanței energetice integrate a clădirilor și a unităților acestora;
- aplicarea unor cerințe minime de performanță energetică a clădirilor noi și a unităților noi ale clădirilor, prevăzând, de exemplu, că, până la 31 decembrie 2020, toate clădirile noi trebuie să aibă un consum de energie aproape egal cu zero;
- aplicarea cerințelor minime de performanță energetică, în special: clădirilor existente, elementelor de clădire care sunt supuse unor lucrări importante de renovare și sistemelor

tehnice ale clădirilor, ori de câte ori acestea sunt instalate, înlocuite sau îmbunătățite;

- certificarea energetică a clădirilor sau a unităților acestora, inspecția periodică a sistemelor de încălzire și de climatizare din clădiri și sistemele de control independent al certificatelor de performanță energetică și al rapoartelor de inspecție.

La 30 noiembrie 2016, Comisia a prezentat o propunere de revizuire a Directivei 2010/31/UE privind performanța energetică a clădirilor în cadrul unui pachet mai amplu intitulat „Energie curată pentru toți europenii" (COM(2016)0860), care ar trebui să ajute la atingerea obiectivelor UE pentru 2030 în materie de climă și de energie. Potrivit datelor Comisiei, clădirile reprezintă în prezent 40% din consumul de energie și 36% din emisiile de CO_2 din UE. În prezent, aproximativ 35% dintre clădirile din UE au peste 50 de ani. Prin îmbunătățirea eficienței energetice a clădirilor, consumul total de energie în UE ar putea fi redus cu 5-6% și emisiile de CO_2 cu aproximativ 5%.

Directiva le impune statelor membre să stabilească strategii naționale pe termen lung pentru a sprijini renovarea clădirilor lor la nivel național. Directiva își propune să asigure un parc imobiliar decarbonizat și cu un grad ridicat de eficiență energetică în fiecare stat membru, ca o contribuție rentabilă la atingerea obiectivelor de eficiență energetică pentru Europa – cum ar fi reducerea emisiilor de CO_2 în UE cu 80-95 % față de 1990.

În plus, în același timp a fost prezentată și o inițiativă de „Finanțare inteligentă pentru clădiri inteligente" (COM(2016)0860 – Anexa I). Aceasta analizează cum trebuie stimulate investițiile publice și private în domeniul eficienței energetice a clădirilor și are scopul de a transmite un semnal de încredere pieței și de a încuraja investitorii să se implice în domeniul eficienței energetice.

Directiva modificată privind performanța energetică a clădirilor (Directiva (UE) 2018/844) a introdus strategii de renovare pe termen lung. În temeiul directivei, fiecare stat membru trebuie să stabilească o strategie de renovare pe termen lung pentru a sprijini renovarea parcului național de clădiri rezidențiale și nerezidențiale, atât publice, cât și private, transformându-l într-un parc imobiliar cu un nivel ridicat de eficiență energetică și decarbonizat până în 2050, facilitând transformarea eficace din punctul de vedere al costurilor a clădirilor existente în clădiri al căror consum de energie este aproape egal cu zero. Strategiile naționale trebuie să conțină o foaie de parcurs cu obiective intermediare orientative pentru 2030, 2040 și 2050 și să precizeze modul în care aceste obiective contribuie la realizarea obiectivelor UE în materie de eficiență energetică.

Cea mai recentă evaluare a progreselor înregistrate de statele membre în direcția atingerii obiectivelor în materie de eficiență energetică arată că este puțin probabil ca obiectivul UE pentru 2020 să fie atins, deoarece consumul de energie din UE este din nou în creștere din 2014.

Împreună, programele operaționale din cadrul politicii de coeziune au alocat un buget de aproximativ 14 miliarde de euro, egal cu 4 % din totalul fondurilor destinate politicii de coeziune aferente perioadei 2014-2020 (357 de miliarde de euro), pentru îmbunătățirea eficienței energetice a clădirilor, din care 4,6 miliarde de euro pentru clădirile rezidențiale. La această sumă se adaugă 5,4 miliarde de euro, reprezentând cofinanțare națională, alocate de statele membre pentru îmbunătățiri la toate tipurile de clădiri, din care aproximativ 2 miliarde de euro pentru clădirile rezidențiale.

La nivel național a fost elaborată de către Ministerul Mediului Apelor și Pădurilor, *Strategia națională privind schimbările climatice și creșterea economică bazată pe emisii reduse de carbon 2016-2030.* Obiectivul principal al documentului este de a angrena și permite actorilor publici și privati să reducă emisiile de gaze cu efect de seră provenite din activitățile economice în conformitate cu țintele comunitare. Astfel, este vizată reducerea până în anul 2030 (față de nivelurile înregistrate în anul 1990) a emisiilor de gaze cu efect de seră cu 40% și o îmbunătățire cu 27% a eficienței energetice.

În ceea ce privește problematica mediului și schimbărilor climatice în perioada de programare 2021-

2027, la nivel județean (în acord cu necesitățile și nevoile de la nivel regional), s-au identificat nevoi de investiții prioritare dedicate măsurilor de eficiență energetică prin sprijinirea renovării clădirilor publice și rezidențiale, sistemele de încălzire centralizată și producerea și folosirea energiei din surse regenerabile; adaptarea la schimbările climatice, prevenirea riscurilor și reziliența la dezastre; consolidarea biodiversității, refacerea ecologică și crearea de noi spații verzi în mediul urban, decontaminarea și reabilitarea siturilor industriale contaminate. Astfel, prin intermediul fondurilor nerambursabile dedicate eficienței energetice vor fi sprijinite activități/acțiuni specifice realizării de investiții pentru creșterea eficienței energetice a clădirilor publice, respectiv:

- îmbunătățirea izolației termice a anvelopei clădirii, a șarpantelor și învelitoarelor, inclusiv măsuri de consolidare a clădirii;
- introducerea, reabilitarea și modernizarea, după caz, a instalațiilor pentru prepararea, distribuția și utilizarea agentului termic pentru încălzire și a apei calde menajere, a sistemelor de ventilare și climatizare, a sistemelor de ventilare mecanică cu recuperarea căldurii, inclusiv sisteme de răcire pasivă, precum și achiziționarea și instalarea echipamentelor aferente și racordarea la sistemele de încălzire centralizată, după caz;
- utilizarea surselor regenerabile de energie, pentru asigurarea necesarului de energie a clădirii;
- implementarea sistemelor de management energetic având ca scop îmbunătățirea eficienței energetice și monitorizarea consumurilor de energie (ex. achiziționarea, instalarea, întreținerea și exploatarea sistemelor inteligente pentru gestionarea și monitorizarea oricărui tip de energie pentru asigurarea condițiilor de confort interior);
- înlocuirea corpurilor de iluminat fluorescent și incandescent cu corpuri de iluminat cu eficiență energetică ridicată și durată mare de viață, cu respectarea normelor și reglementărilor tehnice;
- realizarea de strategii pentru eficiență energetică (ex. strategii de reducere a emisiilor de CO2 etc).

De asemenea, prin implementarea unor proiecte de creștere a eficienței energetice a clădirilor publice, inclusiv a celor în care funcționează unități sanitare sau instituții de învățământ de la nivel județean se vor obține următoarele beneficii:

- Scăderea consumului anual de energie finală în clădirile vizate (Mtep);
- Scăderea consumului anual de energie primară al clădirilor publice (KWh/an);
- Scăderea anuală estimată a gazelor cu efect de seră (echivalent tone CO2);
- Scăderea consumului anual de energie finală în clădirile vizate, utilizând surse neregenerabile (Mtep);
- Scăderea consumului anual specific de energie primară (KWh/mp/an);
- Creșterea gradului de utilizare a energiei provenită din surse neregenerabile în consumul anual de energie finală

Îmbunătățirea eficienței energetice a clădirilor este un instrument esențial pentru atingerea acestor obiective. Clădirile consumă cea mai mare pondere de energie și au cel mai mare potențial de economisire a energiei.

De asemenea, la nivelul județului de are în vedere accesare de finanțări pentru extinderea și eficientizarea sistemelor de iluminat public stradal, fiind avute în vedere măsuri de utilizare a unor corpuri de iluminat bazate pe tehnologie LED sau superioară, cu consum energetic scăzut și cu durată de viață ridicată.

3. ANALIZA SWOT PE DOMENII DE DEZVOLTARE

În secțiunea curentă este redată analiza SWOT asupra mediului socio-economic existent la nivelul Județului Botoșani. În vederea efectuării unei analize care să cuprindă toți factorii critici pentru evaluarea dezvoltării durabile, analiza SWOT a fost grupată pe 10 direcții.

3.1. Cadru general

Analiza SWOT efectuată la nivelul cadrului general este redată mai jos.

Tabelul 54:Analiza SWOT a cadrului general

Analiza SWOT	
PUNCTE FORTE	**PUNCTE SLABE**
↗ **poziție geografică favorabilă a județului**, amplasarea la granița Uniunii Europene și în vecinătatea cu două state: Moldova și Ucraina, favorizând dezvoltarea sectorului comercial; ↗ **existența unor râuri cu importanță socio-economică majoră:** Siret, Prut, Jijia; ↗ **distribuție egală a populației pe sexe** la nivelul anului 2020; ↗ **pondere majoritară a populației tinere**, grupa de vârstă sub 19 ani constituind în anul 2020 aproximativ 24% din populația totală; ↗ **tendință de scădere a ratei mortalității** la nivelul Județului Botoșani; ↗ **număr redus al gospodăriilor izolate** regăsite pe teritoriul Județului Botoșani; ↗ **existența unei game diversificate de resurse naturale** ale solului și subsolului;	↙ **trend descendent al populației rezidente**, în anul 2020 fiind cu 5,6% mai puțini locuitori față de anul 2015; ↙ **distribuție inegală a locuitorilor pe medii de rezidență**, observându-se o preponderență a populației din mediul rural; ↙ **trend descendent al ratei natalității**, în anul 2019 fiind prezentată o medie de 8,2 la nivel de județ.
OPORTUNITĂȚI	**AMENINȚĂRI**
↗ valorificare mai eficientă a resurselor locale: păduri de foioase și rășinoase, pământ fertil, pajiști și fânețe bogate, argilă, calcar, iazuri, suprafață mare ocupată de luciul de apă, lacuri, monumente naturale și culturale, livezi etc ↗ conservarea biodiversității și programe de conștientizare a populației privind importanța protecției mediului; ↗ derularea Programului de Dezvoltare locală, operat de Fondul Român de Dezvoltare Socială (FRDS), finanțat în cadrul Granturilor SEE și Norvegiene 2014-2021, orientat pe reducerea sărăciei, incluziune socială și dezvoltare locală ↗ **parteneriate cu mediul privat** în vederea creării de noi locuri de muncă în vederea stopării fenomenului migrației; ↗ accesul la finanțări europene alocate în baza programelor vizând cooperarea transfrontalieră	↙ creșterea economică poate avea ca rezultat creșterea presiunii asupra biodiversității; ↙ îmbătrânirea accelerată a populației corelată cu incapacitatea de susținere economică a programelor sociale adresate vârstnicilor; ↙ scăderea ratei natalității corelată cu migrația excesivă a populației; ↙ creșterea ratei mortalității; ↙ dezvoltarea urbanistică nearmonioasă a zonelor urbane și rurale în lipsa impunerii unor criterii stricte; ↙ creșterea riscului de sărăcie sau excluziune socială in spațiul rural și in orașele mici și mijlocii.

sau interregională; - existența Master Planului General de Transport al României pe termen scurt mediu și lung - document strategic privind orientările in domeniul transporturilor pana in 2030 - derularea proiectelor care vizează lucrări de reabilitare/extindere/construcție/modernizare a infrastructurii tehnic-edilitara, cofinanțate prin Programul Operațional Infrastructura Mare 2014-2020 și Programul Operațional Regional 2014-2020	

3.2. Infrastructură

Analiza SWOT efectuată la nivelul infrastructurii județene este redată mai jos.

Tabelul 55:Analiza SWOT a infrastructurii județene

Analiza SWOT	
PUNCTE FORTE	**PUNCTE SLABE**
- **existența mijloacelor de transport în comun în 4 localități** urmărindu-se achiziția pentru încă un oraș din cadrul județului; - **creștere a lungimii totale de drumuri;** - **drumurile modernizate prezintă creșterea cea mai însemnată** în lungime, în anul 2019 fiind consemnați 887 km de drum modernizat, cu 20,1% mai mult față de anul 2015; - drumurile comunale constituie 57% din rețeaua de drumuri regăsită la nivel de județ; - creștere a numărului de vehicule pentru transportul pasagerilor înmatriculate; - existența a 26 de proiecte de modernizare și extindere a infrastructurii rutiere și a 8 proiecte aflate în coordonarea Direcției Județene de Drumuri și Poduri; - **număr constant al unităților de poștă** regăsite pe teritoriul județului; - **număr ridicat al localităților din mediul rural racordat la sistemul de apă;** - **creștere a capacității de producere a apei potabile,** la nivelul anului 2019 fiind înregistrată o capacitate zilnică cu 666% mai mare față de anul 2015; - **extinderea rețelei de canalizare în cadrul orașelor cu un sistem existent** cu aproximativ 32%; - **consum industrial ridicat al gazelor,** denotând o activitate în creștere a acestui sector, având în vedere faptul că din cei 65.477 de metri cubi consumați în anul 2019 aproximativ 60% au fost direcționate către această zonă;	- **creștere a numărului de accidente rutiere** petrecute pe teritoriul județului cu aproximativ 6% în anul 2019 raportat la perioada de începere a analizei, respectiv anul 2015; - **slabă diversificare a infrastructurii feroviare**, existând numai linii normale cu o singură cale; - **lipsa unor programe de extindere a căilor de transport feroviare;** - existența a numai 4 localități în cadrul cărora funcționează sistemul de transport în comun; - **reducere a utilizării sistemului poștal;** - **lipsa extinderii sistemului de apă** în cadrul altor localități din județ; - **pondere majoritară a rețelei de apă regăsite în localitățile din mediul urban;** - lipsa extinderii sistemului de canalizare la nivelul altor localități din județ; - **număr redus al localităților racordate la sistemul de distribuție a gazelor,** în anul 2019 înregistrându-se un total de 8 localități; - **lipsa** unei Autostrăzi; - **lipsa** unei Centuri ocolitoare a Municipiului Botoșani.

↗ **grad ridicat de electrificare**, la nivelul Județului Botoșani fiind înregistrate numai 205 gospodării neconectate la sistemul de distribuție a anergiei electrice; ↗ **existența a șase operatori de salubrizare** desemnați cu gestionarea deșeurilor în plan județean.	
OPORTUNITĂȚI	**AMENINȚĂRI**
↗ implementarea Planului Național de Dezvoltare a Infrastructurii Next Generation Networks, a Programului Operațional Transport și Programului Operațional Dezvoltare Durabilă; ↗ continuarea implementării mecanismului pentru interconectarea Europei în perioada de programare 2021-2027 – transporturi, energie și rețele digitale; ↗ realizarea/finalizarea proiectelor pentru modernizarea/reabilitarea infrastructurii de transport rutier (drumuri județene li comunale) cu sprijinul financiar din POR 2014-2020 și PNDL II.	↙ restricționarea dezvoltării infrastructurii industriale pe fondul necesității impunerii unor măsuri de protecție a mediului înconjurător și a lipsei forței de muncă; ↙ scăderea eficienței transportului feroviar din cauza lipsei unor programe de extindere și/sau modernizare a rețelei curente; ↙ grad insuficient de mentenanță pentru drumurile realizate/reabilitate; ↙ deficit bugetar ridicat care ar putea conduce la reducerea investițiilor dedicate; ↙ continuarea efectelor pandemiei COVID 19 (inclusiv percepția viitoare a pasagerilor) asupra transportului; ↙ creșterea numărului de accidente rutiere pe fondul degradării infrastructurii de protecție regăsită pe drumurile din județ.

3.3. Dezvoltare economică

Analiza SWOT efectuată pentru sectorul economic este redată în continuare.

Tabelul 56:Analiza SWOT a sectorului economic

Analiza SWOT	
PUNCTE FORTE	**PUNCTE SLABE**
↗ **o creștere a PIB-ului județean** de aproximativ 47,1% în anul 2019 față de anul 2015; ↗ **creștere a veniturilor salariale** de aproximativ 67% raportat la aceeași perioadă de analiză; ↗ **creștere a numărului de salariați** corelată cu o scădere a ratei șomajului pe plan județean. În anul 2019 au fost înregistrați cu 50% mai puțini șomeri față de anul 2015; ↗ **industria prelucrătoare prezintă ponderea majoritară a salariaților** în cadrul acesteia activând aproximativ 23% din totalul salariaților de la nivel județean; ↗ **număr redus al angajaților implicați în conflicte la locul de muncă**, datele statistice indicând existența unei singure greve de proporții întreprinsă în anul 2017; ↗ **creștere constantă a numărului de companii,** înregistrându-se în anul 2019 un total de 4.788	↙ **pondere majoritară a șomerilor de sex masculin**, aceștia constituind 57% din totalul județean; ↙ **sectorul industrial prezintă o slabă reprezentare** ca și pondere. Din ramurile industriale numai industria alimentară prezintă mai mult de 100 de companii active la nivelul Județului Botoșani; ↙ **deficiență în ceea ce privește numărul de angajați**, fiind înregistrate **numai 16 de companii cu peste 250** de angajați și 86 cu un personal între 50 și 250 de persoane la nivelul anului 2019; ↙ **supradezvoltare a unui singur sector economic**, comerțul, ducând la îngreunarea dezvoltării celorlalte ramuri economice.

companii, cu aproximativ 14,5% mai mult față de anul 2015; ↗ **comerțul și repararea autovehiculelor** prezintă domeniul cu numărul cel mai ridicat de companii active la nivel de județ; ↗ **comerțul și repararea autovehiculelor** prezintă sectorul cu cifra de afaceri cea mai ridicată la nivelul Județului Botoșani	
OPORTUNITĂȚI	**AMENINȚĂRI**
↗ actualizarea și implementarea Strategiei pentru Cercetare și Inovare Regionala prin Specializarea Inteligentă RIS3 Nord-Est, precum și derularea de către ADR Nord-Est a mecanismului de descoperire antreprenorială; ↗ constituirea unui mecanism de sprijin a mediului antreprenorial local prin acordarea unor serii de facilități fiscale; ↗ cadrul financiar multianual 2021-2027 - Obiectivul de Politică 1 - O Europă mai inteligentă și mai competitivă – transformare industrială inovatoare și inteligentă" va beneficia de o alocare de cel puțin 35% din fondurile dedicate politicii de coeziune; ↗ constituirea Comitetului de Coordonare National pentru Specializare Inteligentă; ↗ parteneriate între unitățile economice locale și școlile profesionale în vederea dezvoltării pieței muncii locale.	↙ continuarea efectelor negative economice și sociale cauzate de pandemia COVID 19; ↙ schimbări frecvente ale legislației fiscale cu efecte multiple negative și de durată asupra mediului de afaceri; ↙ diminuarea productivității anumitor ramuri economice pe fondul migrației populației active; ↙ reducerea numărului de personal calificat dată fiind posibilitatea închiderii sau reduceri numărului de școli profesionale din județ, la care se adaugă ca factorlipsa unor norme care să permită implementarea parteneriatului public privat.

3.4. Agricultură și dezvoltare rurală

Analiza SWOT efectuată la nivelul agriculturii este redată mai jos.

Tabelul 57: :Analiza SWOT a sectorului agricol județean

Analiza SWOT	
PUNCTE FORTE	**PUNCTE SLABE**
↗ **climat favorabil desfășurării activităților agricole;** ↗ **pondere majoritară a terenurilor agricole**, acestea constituind 78% din suprafața funciară județeană; ↗ **număr însemnat al utilajelor agricole**, Județul Botoșani plasându-se pe locul 2 în Regiunea Nord-Est în ceea ce privește numărul de tractoare; ↗ **creștere a suprafeței totale cultivate** cu plante agricole între anii 2015-2019; ↗ **cerealele pentru boabe reprezintă soiurile principale de plante cultivate** acoperind în anul 2019 48% din suprafața cultivată; ↗ **existența a 94 de unități de producție a pâinii și produselor de panificație;**	↙ **nivel scăzut de extindere a suprafețelor neagricole**, acestea constituind aproximativ 22% din totalul fondului funciar; ↙ **suprafață redusă a pădurilor și vegetației** forestiere, acestea constituind în anul 2019 11,5% din fondul funciar; ↙ **suprafață redusă a viilor și livezilor**, acestea constituind sub 1% din totalul terenurilor agricole; ↙ **inexistența proiectelor de extindere a sistemului de irigație;** ↙ **grad scăzut de acoperire cu sisteme de desecare**, numai 10.288 de hectare prezentând astfel de sisteme în anul 2019; ↙ **creșteri ale prețurilor produselor** din piețe agroalimentare cartofii și roșiile prezintă cea mai

↗ **existența morilor de grâu și porumb;** ↗ **existența unităților de producere a cărnii și produselor din carne;** ↗ **producție județeană a pomilor fructiferi peste media regională.** În anul 2019, producția de fructe în Județul Botoșani ajunge la 29 de kg per pom, cu 8 kg peste media regională; ↗ **cultura merilor** prezintă gradul cel mai ridicat de productivitate, indicând o producție medie de 41kg/pom în anul 2019; ↗ **existența unităților de procesare a laptelui;** ↗ **inițiativa** de a demara demersurile necesare penrtu declararea unor produse locale ca fiind protejate (usturoi de Copălău, cașcaval de Săveni) ↗ **existența unei rețele de producători din domeniul pisciculturii;** ↗ **existența unităților de prelucare a peștelui, pe fondul existenței unui număr ridicat de iazuri și lacuri** ↗ **existența unităților de prelucrare a plantelor medicinale;** ↗ **existența unităților de prelucrare și producție a uleiurilor esențiale și uleiurilor extrase;** ↗ **apicultura ca domeniu cu potențial ridicat, care deja este exploatat;** ↗ **număr crescut de ovine,** numărul județean constituind aproximativ 20% din ponderea regională. ↗ existența posibilității de calificare în domeniul agriculturii, pentru mai multe tipuri de meserii, în conformitate cu oferta de școlarizare a Centrului Național pentru Dezvoltarea Învățământului Profesional și Tehnic.	mare creștere a prețului, în anul 2019 ajungând la o valoare dublă față de anul 2015; ↙ scădere cu aproximativ 25% a numărului de păsări crescut la nivel județean; ↙ lipsa unei creșteri însemnate a suprafeței fondului forestier, suprafața rămânând constantă pe perioada analizată.
OPORTUNITĂȚI	**AMENINȚĂRI**
↗ **potențial ridicat în valorificarea culturilor agricole;** ↗ **posibilitatea dezvoltării creșterii animalelor**, în special a ovinelor; ↗ extinderea și modernizarea sistemului de irigație în vederea creșterii productivității; ↗ dezvoltarea sectorului de agricultură ecologică prin susținerea tinerilor fermieri locali; ↗ parteneriate public private pentru încurajarea vânzării produselor agricole de la fermierii locali.	↙ degradarea terenurilor agricole pe fondul utilizării intensive a pesticidelor și îngrășămintelor chimice; ↙ scăderea productivității, în situația în care nu s-ar proceda la modernizarea utilajelor; ↙ distrugerea recoltelor pe fondul apariției unor fenomene meteo extreme: secetă, furtuni; ↙ practicarea in continuare a agriculturii de subzistenta ca activitate economica predominanta in localitățile rurale mici. ↙ renunțarea la anumite inițiative legislative de încurajare a producătorilor (Programul "Tomata", sprijin pentru cultivarea usturoiului).

3.5. Mediu

Tabelul de mai jos redă analiza SWOT efectuată asupra factorilor de mediu locali.

Tabelul 58:Analiza SWOT la nivelul factorilor locali de mediu

Analiza SWOT	
PUNCTE FORTE	**PUNCTE SLABE**
↗ **existența a cel puțin un operator de salubritate** pentru fiecare din cele 5 zone de colectare a deșeurilor; ↗ **existența a nouă operatori de reciclare a deșeurilor** ce își desfășoară activitatea pe teritoriul Județului Botoșani; ↗ **calitate foarte bună a aerului**, pe teritoriul Județului Botoșani nefiind înregistrate depășiri ale limitelor admise privind poluarea aerului; ↗ **scădere cu aproximativ 37% a cantității de fungicide** utilizate în agricultură.	↙ deficitul elementelor nutritive constituie principalul factor de degradare a solurilor; ↙ **creșterea cantității de insecticide folosite în terenurile agricole** în anul 2019 ajungându-se la o 9.100 de kilograme substanță activă, de 3,8 ori mai mult față de anul 2015; ↙ situație relativ constantă a spațiilor verzi, neexistând extinderi majore ale acestei categorii de terenuri; ↙ numeroase probleme și nevoi desprinse din procesul de reabilitare termică a locuințelor/creșterea eficienței energetice; ↙ ponderea redusă a locuințelor reabilitate termic în total locuințe
OPORTUNITĂȚI	**AMENINȚĂRI**
↗ **adoptarea unor măsuri de extindere a fondului forestier prin împăduriri**, ce conduc la diminuarea efectelor deșertificării, degradării terenurilor agricole, eroziunii eoliene și pluviale; ↗ existenta Strategiei Naționale de Management a Riscului la Inundații pe termen mediu și lung; ↗ implementarea/finalizarea proiectelor dedicate extinderii și reabilitării rețelei de apă și apă uzată, sistemele integrate de management a deșeurilor, retehnologizarea sistemelor de termoficare prevenirii și adaptării la schimbările climatice, creșterii eficienței energetice, biodiversității, cu sprijinul financiar asigurat prin Programul Operațional pentru Infrastructura Mare și Programul Operațional Regional 2014-2020(eficienta energetica); ↗ implementarea în perioada următoare a Planurilor de Mobilitate Urbană Durabil; ↗ atingerea țintelor de eficiență energetică pentru diferite sectoare (rezidențial, instituțional, transport) prin accesarea unor finanțări specifice în acest sens; ↗ Implementarea/finalizarea proiectelor dedicate extinderii și reabilitării rețelei de apă și apă uzată, sistemelor integrate de management a deșeurilor, retehnologizării sistemelor de termoficare, prevenirii și adaptării la schimbarile climatice, creșterii eficienței energetice, biodiversității, cu sprijinul financiar asigurat prin Programul Operațional pentru Infrastructura Mare și	↙ degradarea iremediabilă a florei și faunei locale; ↙ dezinteresul populației in colectarea și depozitarea selectiva a deșeurilor; ↙ lipsa dezvoltării variantelor ocolitoare pentru municipiile și orașele tranzitate in prezent de traficul greu – cu efecte negative asupra calității aerului; ↙ extinderea zonelor predispuse la dezastre naturale (alunecări de teren, inundații, eroziune); ↙ degradarea infrastructurii de colectare a deșeurilor; ↙ creșterea cantității de deșeuri aruncate în zone necorespunzătoare.

Programul Operațional Regional 2014-2020 (eficiență energetică).	

3.6. Turism, cultură și patrimoniu cultural

Analiza SWOT efectuată la nivelul sectorului turistic și al patrimoniului cultural este redată mai jos.

Tabelul 59:Analiza SWOT a sectorului turistic și a patrimoniului cultural

Analiza SWOT	
PUNCTE FORTE	**PUNCTE SLABE**
➚ **existența unui vast bagaj cultural local** ce poate fi valorificat în plan turistic; ➚ **existența a numeroase monumente și vestigii istorice;** ➚ **număr ridicat al obiectivelor turistice naturale;** ➚ **creștere a numărului de turiști,** în anul 2019 fiind înregistrați cu 37% mai mulți față de anul 2015; ➚ **număr ridicat al evenimentelor culturale** organizate de către autorități. Pentru anul 2021 35 de localități din județ au programat diverse evenimente socio-culturale; ➚ existența GAL-urilor, ONG-urilor etc. care pot duce la promovarea patrimoniului cultural și dezvoltarea activităților turistice; ➚ existența unui potențial turistic variat, cu **grad ridicat de specificitate**, în raport cu alte zone din România; ➚ conștientizarea, la nivelul Autorităților Publice Locale și Județene a valorificării unor resurse ignorate până în prezent; ➚ existența peisajelor naturale și culturale (particularizate de formele de relief și de autenticitatea zonelor etno-folclorice și agroturistice) într-o stare bună de conservare; ➚ existența unor inițiative din partea autorităților locale de susținere a dezvoltării activităților turistice (realizare de materiale de promovare; promovarea de noi trasee; dezvoltarea și întreținerea rețelei de centre de informare turistică; organizarea de Târguri și Expoziții etc); ➚ varietatea și diversitatea meșteșugurilor, folclorului, sărbătorilor tradiționale, obiceiurilor și tradițiilor locale; ➚ existența unei oferte gastronomice cu grad ridicat de specificitate ➚ existența posibilității de calificare în domeniul turistic conform ofertei de școlarizare a Centrului Național pentru Dezvoltarea Învățământului Profesional și Tehnic ➚ existența numeroaselor instituții de cultură	➘ lipsa unei direcții și a unei strategii turistice care să prevadă dezvoltarea acestui sector pe termen lung prin armonizarea dintre elementele naturale regăsite în plan județean și evenimentele și punctele de atracție artificiale; ➘ **existența unităților de cazare turistică în numai 7 UAT-uri: Botoșani, Dorohoi, Vârfu Câmpului, Săuceni, Curtești, Mihai Eminescu, Blândești.** ➘ existența a mai bine de jumătate din unitățile de cazare ce activează la nivelul Municipiului Botoșani; ➘ lipsa personalului calificat din domeniul HORECA; ➘ capacitate redusă a Autorităților Publice Locale în privința managementului administrativ, în ceea ce privește protecția patrimoniului cultural; ➘ existența unor monumente istorice din patrimoniul cultural al județului Botoșani care nu sunt incluse în circuitele turistice; ➘ dezvoltarea slabă a turismului cultural în contrast cu potențial patrimonial foarte valoros, existent la nivelul județului; ➘ capacitate redusă de cofinanțare, la nivel local, a proiectelor dedicate protecției patrimoniului și activităților culturale; ➘ lipsa infrastructurii tehnice de bază (canalizare/stații de epurare); ➘ lipsa unei valorificări superioare a unor nișe în turism (sporturi extreme, ecoturism); ➘ număr redus de târguri privind promovarea produselor alimentare; ➘ lipsa existenței mai multor tipuri de aplicații web pentru promovarea obiectivelor turistice și evenimentelor organizate.

↗ posibilitatea de desfășurare a unor activități inedite, precum pescuit, vânătoare de agrement	
OPORTUNITĂȚI	**AMENINȚĂRI**
↗ **parteneriate public-private** în vederea sprijinirii dezvoltării infrastructurii turistice la nivelul mai multor localități din județ; ↗ realizarea investițiilor prevăzute în proiectele cofinanțate din POR 2014-2020/AP8 și POCU 2014-2020 ↗ dezvoltarea turismului cultural și înscrierea patrimoniului cultural material în trasee culturale județene, regionale și naționale; ↗ optimizarea parteneriatelor în dezvoltarea rețelelor centrelor istorice la nivel micro regional, județean și regional/național ↗ cooperare regională a localităților ce fac parte din trasee culturale specifice; ↗ conștientizarea comunităților și a administrațiilor locale privind importanta salvării patrimoniului cultural local; ↗ **conturarea unui profil turistic clar al județului Botoșani**, în tendințele turismului european (patrimoniu cultural, gastronomie etc). ↗ alocare financiară nerambursabilă de la bugetul local, conform Legii 350/2005 și conform Legii tinerilor, nr. 350/2006	↙ degradarea infrastructurii turistice existente pe fondul lipsei proiectelor de modernizare; ↙ reducerea numărului de puncte de atracție turistice naturale în contextul schimbărilor climatice și a lipsei unor măsuri concrete de protecție a mediului; ↙ colapsul parțial al economiei turistice dată fiind continuarea restricțiilor impuse de protecția împotriva COVID-19; ↙ degradarea iremediabilă a clădirilor monument istoric pe fonul lipsei proiectelor de reabilitare; ↙ degradarea peisajului cultural și natural prin amplasarea și localizarea unor investiții poluatoare; ↙ slaba capacitate de accesare a fondurilor destinate programelor culturale; ↙ conservarea unor elemente de patrimoniul imaterial doar pe plan local/zonal fără nici un impact la nivel regional/național/european ↙ pierderea elementelor de patrimoniu cultural imaterial prin scăderea interesului generațiilor tinere pentru perpetuarea tradițiilor locale, din lipsa dorinței de implicare dar și de rapida adaptare la culturile moderne, occidentale promovate la scară europeană prin cele mai avansate mijloace de mediatizare.

3.7. Politici sociale și sănătate

Analiza SWOT efectuată la nivelul politicilor sociale cât și asupra infrastructurii sanitare este redată mai jos.

Tabelul 60:Analiza SWOT a sistemului sanitar și a politicilor din zona socială

Analiza SWOT	
PUNCTE FORTE	**PUNCTE SLABE**
↗ **existența a 4 spitale** la nivelul Județului Botoșani; ↗ **existența a 7 unități de asistență medico-socială la nivelul Județului Botoșani;** ↗ **creștere a numărului de laboratoare medicale** ce își desfășoară activitatea în Județul Botoșani; ↗ **creștere a numărului de medici stomatologi** cu aproximativ 17,9% în perioada 2019-2015; ↗ **reducere a numărului de persoane aflate în situație re risc** beneficiare a bugetului personal complementar; ↗ **creștere a numărului de indemnizații** acordate pentru creșterea copilului cu aproximativ 23%;	↙ **scădere a numărului de cabinete medicale de familie,** în anul 2019 fiind înregistrate cu 12% mai puține față de anul 2015; ↙ **scădere a numărului de cabinete stomatologice**; ↙ **număr redus al cabinetelor medicale școlare**, în Județul Botoșani activând numai 35 de astfel de cabinete; ↙ **număr redus al personalului medical,** Județul Botoșani plasându-se pe penultimul loc în cadrul Regiunii Nord-Est în ceea ce privește numărul de medici și de asistenți; ↙ **număr constant al capacității de găzduire a pacienților** în cadrul unităților sanitare din județ,

↗ **numărul cel mai redus al persoanelor cu dizabilități înregistrat în cadrul Regiunii Nord-Est;** ↗ **număr redus al copiilor cu dizabilități în Județul Botoșani fiind înregistrați 2,714** de copii; ↗ **existența a 104 centre rezidențiale și de zi** pe teritoriul județean ce au o capacitate totală de 4.759 de locuri; ↗ **număr ridicat al centrelor rezidențiale pentru copii**, în anul 2020 fiind active 44 astfel de centre	denotând lipsa unor proiecte de extindere; ↙ **creștere a numărului de beneficiari ai indemnizațiilor lunare pentru handicap grav și handicap vizual;** ↙ **număr scăzut al centrelor rezidențiale pentru persoane vârstnice**, pe teritoriul județean activând 8 astfel de centre.
OPORTUNITĂȚI	**AMENINȚĂRI**
↗ **extinderea capacității unităților sanitare** și crearea de noi secții medicale în cadrul spitalelor existente; ↗ **programe de formare și îmbunătățire a competențelor** personalului medical în vederea îmbunătățirii calității serviciilor medicale; ↗ existența planurilor regionale privind serviciile de sănătate ↗ sprijinirea activitatea derulată de ONG-urile din regiune în domeniul ocupării, incluziunii sociale și combaterii sărăciei;, ↗ **posibilitatea accesării** unor finanțări nerambursabile prin Programe Operaționale precum **Programul Operațional Sănătate, Programul Operațional Incluziune și Demnitate Socială, Planul Național de Redresare și Reziliență.**	↙ **accentuarea procesului de îmbătrânire a populației;** ↙ migrația personalului medical; ↙ degradarea infrastructurii sanitare în cazul lipsei proiectelor de modernizare; ↙ accentuarea în continuare a gradului de sărăcie a populației; ↙ **eficiență redusă în implementarea măsurilor** de îmbătrânire activă și de creștere a gradului de independentă a persoanelor vârstnice pe fondul reticenței acestora la schimbare; ↙ incapacitatea sistemului social de a susține toate persoanele aflate în situație de risc sau excluziune socială.

3.8. Educație, tineret și sport

Analiza SWOT efectuată la nivelul sistemului educațional județean este redată mai jos.

Tabelul 61:Analiza SWOT a sectorului educațional, inclusiv aspecte legate de tineret și sport

Analiza SWOT	
PUNCTE FORTE	**PUNCTE SLABE**
↗ **număr constant al unităților de învățământ** înregistrat în Județul Botoșani, în anul 2019 activând 134 de unități, cu 2 mai multe față de anul 2015; ↗ **creștere a numărului de pc-uri** din cadrul școlilor; ↗ **creștere a populației școlare din unitățile profesionale,** în anul 2019 fiind înregistrați cu 14% mai mulți față de anul 2015; ↗ **ofertă educațională vastă** pentru învățământul organizat în școlile profesionale; ↗ **număr ridicat al cititorilor,** Județul Botoșani aflându-se pe locul al 3-lea la nivel regional; ↗ **număr scăzut al elevilor ce prezintă un risc de abandon școlar**, în anul școlar 2020-2021 fiind	↙ lipsa unor unități de învățământ pentru nivelul universitar; ↙ pondere majoritară a școlilor primare și gimnaziale, constituind 64% din total; ↙ **număr redus al laboratoarelor școlare**, județul plasându-se pe penultimul loc la nivel regional; ↙ **scădere cu aproximativ 19% a numărului de ateliere școlare** în perioada 2015-2019; ↙ **lipsa bazinelor de înot** în cadrul unităților școlare; ↙ **reducerea populației școlare,** cu aproximativ 9%; ↙ **procent redus al copiilor înscriși în creșe, ca urmare a existenței unei singure creșe municipale;**

înregistrați 474 de elevi plasați în această categorie; - **grad ridicat de promovabilitate al examenului de bacalaureat**, în anul școlar 2019-2020 reușind să promoveze 2.289 de elevi dintr-un total de 3.229 înscriși la examen. - **existența unui număr ridicat** de cluburi sportive la nivelul Județului Botoșani - **existența fundațiilor de tineret** la nivelul Județului Botoșani - **accesul în Liga 1 Profesionistă de Fotbal** a echipei de fotbal județeană - **finanțarea cluburilor sportive din bugetul Județului** în baza Legii 350/2005 privind regimul finanțărilor nerambursabile din fonduri publice alocate pentru activități nonprofit de interes general - **expertiza Inspectoratului Școlar Județean și a unităților de învățământ** în implementarea de proiecte europene (ERASMUS, ERASMUS +) de formare profesională și mobilitate - existența unui **Centru de tineret** în Județul Botoșani; - **existența unui număr mare de baze sportive** în Județ, chiar dacă nu sunt omologate la UAT-uri**;** - **existența unui centru de agrement** pentru copii și tineret; - **existența unei baze de agrement turistic și sportiv** – Cornișa AquaPark & Sports.	- **existența a 34 de unități școlare** cu grup sanitar exterior; - **distribuție inegală a personalului didactic pe medii de rezidență**, 68% dintre aceștia activând în anul 2019 în mediul urban. - **existența unui trend descendent** al populației preșcolare în ultimii ani, care se menține; - **inexistența** la nivelul UAT-urilor a unor centre de informare pentru tineret; - **dezinteresul** autorităților locale pentru inițierea și susținerea activităților non-formale pentru copii și tineret; - **interesul scăzut** al UAT-urilor în identificarea bazei de selecție sportive.
OPORTUNITĂȚI	**AMENINȚĂRI**
- **existența structurilor parteneriale regionale** și locale destinate dezvoltării educației – Consorțiul Regional Nord-Est pentru Educație, CLDPS-uri etc. - dezvoltarea și implementarea în parteneriat a planurilor regionale și locale pentru educație; - **existența strategiei privind modernizarea infrastructurii educaționale 2017-2023**; - dezvoltarea de noi programe de învățământ și susținerea unităților profesionale prin parteneriate cu mediul antreprenorial local; - **programe de creștere a competenței cadrelor didactice**; - modernizarea și dotarea unităților școlare prin accesarea de noi fonduri europene; - colaborarea cu societatea civilă în vederea creșterii calității actului educativ; - implementarea unor programe care să crească participarea elevilor la acțiuni de voluntariat și binefacere socială. - Implementarea în Botoșani, prin Acord de parteneriat între Consiliul Județean, Primăria Botoșani și Universitățile din Iași a unor	- **scăderea calității sistemului educațional** pe fondul continuării procesului de învățare în mediu online; - **scăderea capacității personalului didactic** pe fondul lipsei unor programe de dezvoltare a competențelor profesionale: - **degradarea mobilierului educațional** în condițiile de utilizare intensă de către elevi și a lipsei proiectelor de modernizare; - **continuarea migrației absolvenților** de învățământ superior și a persoanelor calificate în alte State Membre sau în alte regiuni mai dezvoltate ale României; - închiderea școlilor profesionale pe fondul reducerii populației școlare interesate de acest sector.

extensiuni de la Universitatea de Arte George Enescu și de la Universitatea Al.I. Cuza	

3.9. Capacitate administrativă

Analiza SWOT efectuată la nivelul sectorului administrativ este redată mai jos.

Tabelul 62: Analiza SWOT la nivel administrativ

Analiza SWOT	
PUNCTE FORTE	**PUNCTE SLABE**
↗ **existența unui cadru optim** pentru desfășurarea activităților administrative în cadrul structurilor instituționale aflate în coordonarea Consiliului Județean Botoșani; ↗ administrație publică locală deschisă și receptivă; ↗ **implementarea de proceduri privind transparența în instituțiile publice;** ↗ **interes față de procesele de planificare** strategică la nivel local sau județean; ↗ cooperare interinstituțională adecvată, prin alocare anuală de fonduri din bugetul județean pentru societate civilă, cf Legii 350/2005; ↗ **nivel crescut de experiență** la nivelul Consiliului Județean Botoșani în accesarea de fonduri nerambursabile, în special în zona Capacității Administrative; ↗ **acțiunile întreprinse în scopul promovării , d**erulate de Consiliul Județean Botoșani, la nivelul misiunilor diplomatice acreditate pe teritoriul României, având ca scop întărirea și consolidarea relațiilor diplomatice, precum și promovarea oportunităților de investiții; ↗ **activitatea** Consiliului Județean Botoșani în domeniul cooperării regionale și transnaționale, care se reflectă în parteneriatele și rețelele în care este membru activ, ↗ **accesarea proiectelor cu finanțare europeană, din care 4 proiecte POCA finanțate în valoare de 6,554,296 lei,** ↗ **existența Asociațiilor de Dezvoltare Intercomunitară;** ↗ **relații de colaborare eficientă cu Consiliul Județean, consiliile locale partenere și alte instituții publice din județ și din țară în cadrul asociaților de dezvoltare intercomunitară;** ↗ **existența GAL-urilor.**	↙ expertiză scăzută în mediul rural, în privința accesării fondurilor europene, inclusiv în privința creșterii capacității administrative; ↙ decalaje/disparități semnificative în dezvoltarea socio-economică de la nivelul unităților administrativ-teritoriale; ↙ lipsa unei evaluări a capacității administrative a administrației publice locale care să stea la baza opțiunilor de alocare a competențelor; ↙ capacitate administrativă redusă a autorităților administrației publice locale de a gestiona eficient servicii publice, bugetul de venituri și cheltuieli; ↙ capacitate redusă a autorităților administrației publice locale de a genera venituri proprii, de a implementa proiecte finanțate din fonduri nerambursabile; ↙ **resurse umane insuficiente** cantitativ și calitativ față de activitatea instituțională obligatorie; ↙ personal insuficient în unele compartimente, lipsind personalul tehnic, de specialitate în anumite compartimente; ↙ **lipsa de conectare a programelor mari de finanțare la nevoile comunităților;** ↙ **accesibilitatea la informații de către toate compartimentele printr-o rețea eficientă de date.**

OPORTUNITĂȚI	AMENINȚĂRI
➚ **digitalizarea serviciilor administrative** și interconectivitatea unităților locale; ➚ implementarea de proceduri privind transparența în instituțiile publice; ➚ **orientarea serviciilor spre cetățean** prin reducerea duratei de așteptare, transparență, implementarea de sisteme de management al calității; ➚ **diversificarea modalităților de prestare a serviciilor publice** în funcție de nevoile cetățenilor; ➚ **accesarea surselor de finanțare europeană**; ➚ accesarea ofertei de programe de perfecționare continuă diversificată adresată angajaților din administrația publică; ➚ promovarea de măsuri care să asigure creșterea gradului de colectare a impozitelor și taxelor locale; ➚ îmbunătățirea proceselor interne la nivelul instituțiilor publice; ➚ colaborări strânse cu societateai civilă ca parteneri în buna guvernare; ➚ programe de instruire și cursuri de perfecționare prin **accesarea surselor de finanțare europeană.**	➚ **capacitate limitată de absorbție a fondurilor europene la nivel local;** ➚ adâncirea unor disparități în asigurarea accesului cetățenilor în mod echitabil la servicii de bază (educație, sănătate, utilități publice); ➚ resursele financiare de care dispun autoritățile publice locale sunt insuficiente pentru realizarea de noi investiții sau pentru cofinanțarea proiectelor din surse nerambursabile; ➚ **cadrul legislativ instabil;** ➚ nivel încă ridicat al birocrației; ➚ nerezolvarea eficientă a problemelor pe fondul comunicării defectuoase între instituțiile publice și societatea civilă.

3.10. Societatea civilă/O.N.G.-uri

Analiza SWOT efectuată la nivelul societății civile este redată în continuare.

Tabelul 63:Analiza SWOT în cadrul societății civile

Analiza SWOT	
PUNCTE FORTE	**PUNCTE SLABE**
➚ existența unor relații intercomunitare bune; ➚ existența **organizațiilor civile active** pe întreg teritoriul județean**;** ➚ **activitate susținută a GAL-urilor în teritoriu** (GAL Colinele Moldovei, GAL Botoșani pentru Viitor, GAL Codrii de Aramă, GAL Valea Siretului de Sus, GAL Codrii Herței, Asociația LEADER Colinele Moldovei, GAL Valea Bașeului de Sus, GAL Valea Prutului, GAL Regiunea Rediu Prăjeni, GAL Codrii Bucovinei, GAL Dorohoi 610); ➚ **la nivel județean există 10 structuri asociative de tip GAL** care beneficiază de fonduri europene pentru implementarea proiectelor cuprinse în strategii; ➚ existența unei palete destul de largi de forme asociative; ➚ existența unei liste, respectiv centralizare a ONG-urilorcu activitate în diverse domenii (cultură,	➘ societatea civilă insuficient implicată în anumite domenii de interes public; ➘ constrângerile financiare restrâng domeniile de intervenție; ➘ gradul redus al expertizei în absorbția de fonduri europene; ➘ insuficientă informare și conștientizare a partenerilor privați cu privire la oportunitățile de finanțare nerambursabilă.

asistență socială, integrare europeană, minorități, protecția animalelor, protecția mediului) - apartenența UAT Județul Botoșani la ADI EURONEST, ADI Zona Metropolitană Botoșani precum și la ADI ITI Țara de SUS, ceea ce creează posibilitatea de accesare a fondurilor pentru Județ; - cooperare interinstituțională adecvată.	
OPORTUNITĂȚI	**AMENINȚĂRI**
- posibilitățile de parteneriate în vederea aplicării și implementării de proiecte finanțate din fonduri nerambursabile și/sau în vederea dezvoltării și prestării de servicii în comun cu APL-urile; - **multiple programe de finanțare pentru dezvoltare comunitară;** - continuarea dezvoltării de parteneriate și proiecte europene; - promovarea unor programe de atragere a forței de muncă disponibile în comunitate și valorificarea potențialului acestora; - **promovarea parteneriatului între ONG-uri/societatea civilă și instituțiile publice** descentralizate și sprijinirea ONG-urilor de către APL-uri prin contracte de colaborare și/sau de prestări servicii; - alocare anuală de fonduri nerambursabile pentru ONG-uri din bugetul local pentru activități non-profit în domeniile: sport, cultură, educație și culte, activități de tineret (în baza Legii nr. 350/2005 și 350/2006) - dezvoltarea participativă a strategiilor locale.	- schimbări frecvente în cadrul legislativ; - nivel încă ridicat al birocrației; - cadru legal inadecvat dezvoltării ONG-urilor (Legea 350/2005 privind finanțările nerambursabile din fonduri publice alocate pentru activități nonprofit de interes general) - **buget public redus pentru inițiative comunitare.**

În urma elaborării analizei SWOT pe domenii de dezvoltare și a consultărilor publice care au fost organizate cu implicarea tuturor factorilor decizionali, s-a procedat la identificarea priorităților de dezvoltare pe obiective / domenii de acțiune, pentru dezvoltarea pe termen lung a județului: *dezvoltarea capitalului uman, a infrastructurii edilitare și rutiere și valorificarea potențialului agricol* numărându-se printre prioritățile care contribuie la obiectivul general de a accelera dezvoltarea socio-economică a județului Botoșani, prin abordarea unui sistem integrat de priorități de dezvoltare pe obiective și domenii de acțiune, care vizează îmbunătățirea calității vieții și creșterea atractivității la nivel județean.

4. PRIORITĂȚI DE DEZVOLTARE PE OBIECTIVE / DOMENII DE ACȚIUNE

Obiectivul central al strategiei este reprezentat de dezvoltarea socio-economică a Județului Botoșani și se bazează pe cele cinci principii și obiective de politică promovate de către Uniunea Europeană pentru dezvoltarea orașelor și regiunilor. Astfel, cele cinci obiective de politică au fost transpuse în obiective specifice de dezvoltare pentru Județul Botoșani, dezvoltate în funcție de punctele forte, oportunitățile de dezvoltare și nevoile identificate la nivel județean.

Având în vedere specificul agricol al județului, un alt factor stimulator pentru dezvoltarea economică a Județului Botoșani și pentru creșterea nivelului de trai este dezvoltarea mediului rural. Profilul agricol al județului impune valorificarea inteligentă și durabilă a potențialului agroalimentar, a resurselor naturale ale județului și creșterea gradului de adaptabilitate a capitalului uman din spațiul rural. Activitățile privind această direcție de acțiune presupun soluții care vizează adaptarea activităților agricole, elaborarea de soluții tehnice care să permită utilizarea eficientă a resurselor naturale și umane, creșterea productivității agricole, transferul de cunoștințe și promovarea cooperării în rândul asociațiilor de producători precum și absorbția fondurilor destinate mediului rural. Rolul educației și specializării în domeniu reprezintă un pilon pentru îmbunătățirea calității performanței profesionale a capitalului uman, creșterii potențialului de angajare și utilizarea tehnologiei pentru creșterea dinamică a agriculturii și economiei rurale.

În acest context, se dorește dezvoltarea județului prin valorificarea resurselor locale, astfel încât acesta să reușească să își atingă rezultatele dorite în domeniul economic, cultural, turistic și să poată propune, la nivel județean, o bază social-educațională modernă. Pentru atingerea viziunii sale de dezvoltare, propunem în cadrul strategiei centrarea pe cinci direcții strategice de dezvoltare, cărora le este asociat un obiectiv general de dezvoltare comun, pentru implementarea cărora au fost identificate o serie de cinci obiective strategice, fiecare dintre acestea grupând priorități de dezvoltare, transpuse în direcții de acțiuni și măsuri/acțiuni concrete care vor contribui în mod direct la atingerea viziunii de dezvoltare a județului Botoșani.

Obiectiv general - Accelerarea dezvoltării socio-economice a județului Botoșani, prin abordarea unui sistem integrat de priorități de dezvoltare pe obiective și domenii de acțiune, care vizează îmbunătățirea calității vieții și creșterea atractivității la nivel județean.

O.S. 1 - Un județ mai inteligent, prin promovarea transformării economice inovatoare și inteligente și prin inițiative de anvergură în domeniul turismului	O.S.2 - Un județ mai verde, cu emisii scăzute de carbon prin promovarea tranziției către o energie nepoluantă și echitabilă, a investițiilor verzi și albastre, a economiei circulare, a adaptării la schimbările climatice și a prevenirii și gestionării riscurilor	O.S.3 - Un județ mai conectat, prin dezvoltarea mobilității, a conectivității TIC și a utilităților publice	O.S.4 - Un județ mai social, prin protecție și incluziune socială, condiții de muncă echitabile, egalitate de șanse și acces pe piața forței de muncă	O.S.5 - Un județ mai aproape de cetățeni, prin promovarea dezvoltării economico-sociale integrate, a capacității administrative și a inițiativelor locale

Figura 32: Prezentarea obiectivelor de dezvoltare
Sursa: Autorul

Dezvoltarea economică este văzută ca fiind strâns legată de calitatea capitalului uman, ca principală condiție a performanței economice. Educația, calitatea învățământului, legătura cu piața locurilor de muncă, dar și sănătatea și accesul la sistemul de asistență socială sunt factori

care influențează direct capitalul uman.

Un alt aspect important avut în vedere îl reprezintă calitatea locuirii. Asigurarea unor condiții decente de locuit și a unui mediu de viață decent, care să răspundă nevoilor cetățeanului, trebuie să reprezinte o prioritate a viziunii de dezvoltare. Atingerea acestor obiective strategice asociază în mod obligatoriu interesul pentru dezvoltarea unei administrații publice prompte și eficiente.

Obiectivele strategice sunt intercorelate, ceea ce înseamnă, de exemplu, că măsurile referitoare la îmbunătățirea educației vor avea condiționări asupra creșterii competitivității economice și vor contribui și la valorificarea potențialului turistic. În același mod, măsurile de creștere a capacității administrative reprezintă îmbunătățirea și adaptarea actului public la nevoile actorilor economici și la solicitările și așteptările locuitorilor și au efecte directe asupra dezvoltării direcțiilor strategice.

În viziunea Uniunii Europene, un județ mai inteligent reprezintă un județ care își dezvoltă capacitățile de inovare și utilizează la maximum avansul tehnologic, promovând beneficiile digitalizării în rândul cetățenilor, agenților economici și autorităților. Pe de altă parte, un județ inteligent sprijină dezvoltarea și competitivitatea întreprinderilor mici și mijlocii și dezvoltă capacitatea de specializare inteligentă și tranziția către o economie care asigură avantaje competitive.

În acest context, **primul obiectiv strategic asociat Județului Botoșani** promovează transformarea economică într-un mod inovativ și inteligent și, implicit, conturarea unui climat economic competitiv în contextul unei economii volatile. Scopul este de a oferi o destinație atractivă pentru dezvoltarea unei cariere, care să ofere agenților economici necesarul de forță de muncă corespunzător nevoilor acestora. Inovarea potențialului economic presupune implementarea unor măsuri de revitalizare și sprijinire a sectorului industrial, acest fapt generând în mod sinergic dezvoltarea serviciilor conexe acestui sector și inclusiv a serviciilor furnizate de către IMM-uri.

O direcție importantă pentru următoarea perioadă de programare, creionată în cadrul Obiectivului Strategic 1, face referire la **dezvoltarea turismului ca și factor stimulator pentru dezvoltarea economică a Județului Botoșani** și pentru creșterea nivelului de trai. Din punct de vedere turistic, creșterea accesibilității și a atractivității Județului Botoșani presupune o promovare a circuitelor turistice la nivel județean, precum și diversificarea ofertei de servicii de petrecere a timpului liber în județ, cu scopul ca județul să devină mai atractiv, mai ofertant, mai vizibil și mai accesibil pentru turiști.

Pentru atingerea obiectivului strategic 1 au fost propuse o serie de priorități de dezvoltare, pentru care sunt enunțate mai multe direcții de acțiune, care sunt ulterior transpuse în măsuri/ acțiuni și proiecte de investiții.

Tabelul 64: Priorități de dezvoltare pe obiective și direcții de acțiune în cadrul Obiectivului Strategic 1

Prioritate de dezvoltare	Obiective de acțiune	Direcții de acțiune
Creșterea accesibilității și atractivității Județului Botoșani pentru turiști	Promovarea turistică și integrarea județului în circuite turistice integrate	Dezvoltarea/reabilitarea/modernizarea infrastructurii turistice - investiții în facilități noi de cazare
		Dezvoltarea de produse și pachete turistice inovative
		Organizarea cu regularitate a campaniilor de promovare turistică a județului, prin participarea la târguri naționale și

		internaționale de turism, desfășurarea de evenimente de promovare a zonei prin implicarea actorilor cheie relevanți
		Susținerea inițiativelor de promovare online a județului, în vederea creșterii gradului de atractivitate a obiectivelor turistice din județ și pentru a include județul Botoșani în circuite turistice integrate regionale și naționale
		Digitalizarea lanțului valoric în turism (aplicații, marketing, promovare etc)
	Asigurarea condițiilor optime de practicare a sportului	Crearea de trasee tematice în țesătura noilor zone de agrement în care utilizatorii să parcurgă ghidați trasee în care să învețe cum se practicau diferite obiceiuri
	Implementarea de inițiative în domeniul turistic bazate pe parteneriat local	Crearea de rețele la nivel județean între mediul public și privat, care au rolul de a promova principalele obiective turistice ale județului, inclusiv crearea unor parteneriate cu tour-operatorii, în vederea includerii județului în circuitele lor turistice
		Valorificarea potențialului din toate zonele geografice ale regiunii, prin dezvoltarea de produse și pachete turistice inovative
		Organizarea unor cursuri de calificare pentru persoanele ce vor activa în domeniul HORECA
	Încurajarea / promovarea dezvoltării biodiversității și standardizării produselor autohtone după normele europene	Măsuri în vederea certificării produselor agricole și non agricole și a calității acestora în conformitate cu standardele europene
		Proiecte de promovare a produselor locale prin comercializarea pe toate canalele de vânzări a produselor locale agricole și non-agricole
		Crearea unei aplicații web pentru promovarea obiectivelor turistice și a produselor și evenimentelor gastronomice
Organizarea și promovarea activităților și evenimentelor culturale	Lărgirea spectrului de activități și evenimente culturale	Elaborarea de studii/ consultări cu actori locali în vederea identificării activităților culturale de interes pentru cetățenii din județul Botoșani
		Încurajarea și organizarea de activități și evenimente culturale locale
	Promovarea activităților și evenimentelor culturale	Crearea/îmbunătățirea unei platforme/structuri online specializate în cultură în scopul promovării evenimentelor culturale
		Colaborarea cu toate instituțiile de profil în vederea comunicării/coordonării susținute și bunei promovări a activităților și evenimentelor culturale
Dezvoltarea infrastructurii culturale	Extinderea/crearea de locuri noi pentru spectacole, expoziții și cinematografe	Elaborarea unui studiu privind necesitatea dezvoltării infrastructurii culturale (locuri noi pentru spectacole, expoziții și cinematografe)
		Extinderea /dezvoltarea /modernizarea infrastructurii culturale

		Realizarea unor trasee culturale sau a altor tipuri de trasee turistice
Definirea unei imagini urbane generale coerente și de calitate la nivelul județului Botoșani	Conservarea structurii urbanistice principale și a componentelor sale (rețeaua de străzi, parcelarul tradițional, omogenitatea fondului construit existent)	Definirea și delimitarea clară a zonelor construite protejate ce necesită elaborare PUZCP pentru autorizarea intervențiilor
		Crearea unui Regulament privind respectarea unui aspect unitar, respectiv reglementarea cromaticii urbane cu specificații pentru fiecare cartier sau zonă importantă
	Restaurarea cu prioritate a construcțiilor cu caracter de simbol/referință	Inițierea unor programe de măsuri de urgență pentru oprirea degradări construcțiilor monument sau reperate ca având o valoare ambientală
		Reglementarea statutului juridic al unor construcții sau ansambluri construite părăsite sau aflate în litigiu
	Întreținerea corespunzătoare a clădirilor și monumentelor istorice și dezvoltarea adecvată a fondului construit	Reglementarea flexibilă prin regulamentul de urbanism a utilizării comerciale și personale a clădirilor și monumentelor istorice pentru reducerea riscului de abandon și/sau degradare
		Asigurarea unor perspective favorabile, deschise asupra clădirilor istorice clasificate/neclasificate valoroase, prin măsuri impuse prin regulamentul local de urbanism și documentații de urbanism zonale și/sau de detaliu inițiate de autoritățile publice locale, inclusiv prin măsuri de control al vegetației
Dezvoltarea și consolidarea potențialului economic județean: Județul Botoșani competitiv	Îmbunătățirea ratelor de activitate și de ocupare a forței de muncă și adaptarea la nevoile pieței	Sprijinirea formării forței de muncă și (re)conversiei profesionale
		Măsuri de fiscalizare a muncii, pentru transformarea muncii nedeclarate în muncă declarată
		Promovarea de noi abordări în furnizarea măsurilor active pentru îmbunătățirea accesului la piața muncii pentru toate persoanele aflate în căutarea unui loc de muncă
		Promovarea, dezvoltarea și consolidarea inițiativelor de antreprenoriat și economie socială vizând crearea de locuri de muncă de calitate
		Reducerea disparității de gen privind ocuparea forței de muncă prin adoptarea unor măsuri active
		Dezvoltarea de măsuri pentru identificarea și reducerea deficitelor de forță de muncă, în special a celor de la nivel local
		Creșterea ocupării tinerilor și promovarea unei ocupări durabile
	Creșterea competitivității economice, propice dezvoltării mediului de afaceri, prin promovarea antreprenoriatului, a	Dezvoltarea infrastructurilor de sprijin pentru mediul de afaceri și a celor de cercetare-dezvoltare, inovare și transfer tehnologic
		Sprijinirea dezvoltării IMM-urilor și a antreprenoriatului autohton, prin pachete de investiții/ susținere locală și oferirea de facilități

	inovării și a specializării inteligente	Promovarea și sprijinirea inovării și cercetării în activitățile economice, inclusiv prin promovarea oportunităților de finanțare în domeniul inovării și cercetării pentru întreprinderi
		Dezvoltarea structurilor de sprijinire a afacerilor existente (centre de afaceri, parcuri industriale etc) în direcția eficientizării rezultatelor economice ale acestora
		Sprijinirea creării de noi companii inovative
		Investiții în infrastructură și echipamente, care să asigure diversificarea și actualizarea ofertei de cercetare-dezvoltare a regiunii cu evoluțiile actuale
		Creșterea investițiilor în tehnologii și echipamente nepoluante și implementarea mecanismelor economiei circulare în companii
	Creșterea nivelului investițiilor în teritoriu prin atragerea de noi investitori	Atragerea investițiilor străine directe în domenii prioritare Smart, corelate cu prioritățile de dezvoltare ale județului
Valorificarea inteligentă și durabilă a potențialului agroalimentar, a resurselor naturale ale județului și creșterea gradului de adaptabilitate a capitalului uman din spațiul rural	Creșterea competitivității agroalimentare și a dezvoltării durabile a spațiului rural	Sprijinirea valorificării inteligente și durabile a potențialului agroalimentar și a resurselor naturale, dezvoltarea spațiului rural
		Promovarea, dezvoltarea și consolidarea inițiativelor de antreprenoriat pentru agenții economici din mediul rural
		Pregătirea resursei umane active în agricultura județeană

Sursa: Autorul

Cel de-al doilea obiectiv strategic - Un județ mai verde, cu emisii scăzute de carbon prin promovarea tranziției către o energie nepoluantă și echitabilă, a investițiilor verzi și albastre, a economiei circulare, a adaptării la schimbările climatice și a prevenirii și gestionării riscurilor – se referă la un județ care promovează eficiența energetică și utilizarea surselor de energie regenerabilă, precum și adaptarea la efectele schimbărilor climatice și tranziția către o economie circulară. În plus, dezvoltarea infrastructurii verzi, cu precădere în mediul urban, reprezintă o prioritate la nivel european pentru reducerea gradului de poluare.

Administrația publică are rolul de a garanta un mediu curat pentru generația actuală și cea viitoare, prin adoptarea celor mai bune practici de protecție a mediului în armonie cu dezvoltarea economică și progresul social, cu respectarea țintelor naționale asumate prin Pactul Ecologic European.

La nivelul județului Botoșani, concentrațiile medii de poluanți se află sub nivelul limită admis, iar starea ecologică și potențialul ecologic al bazinului hidrografic sunt într-o stare bună. Pe de altă parte, se remarcă faptul că suprafața ariilor (m^2/capita) verzi de la nivel județean se află sub media de la nivel european, iar modul de gestionare a deșeurilor este unul deficitar.

Se impune dezvoltarea sectorului energetic, prin utilizarea de energie verde și tehnologii eficiente energetic, pentru a îmbunătăți calitatea vieții populației.

Tabelul 65: Priorități de dezvoltare pe obiective și direcții de acțiune în cadrul Obiectivului Strategic 2

Prioritate de dezvoltare	Obiective de acțiune	Direcții de acțiune
Îmbunătățirea condițiilor de mediu	Reducerea poluării atmosferice	Elaborarea unor analize pentru determinarea zonelor cu depășiri ale emisiilor poluanților atmosferici
		Identificarea potențialelor zone pentru împădurire
	Reducerea poluării apelor de suprafață	Ecologizarea apelor de suprafață și colaborarea cu instituții din domeniul protecției mediului pentru reducerea poluării
	Reducerea poluării solului și subsolului	Închidere depozitelor de deșeuri neconforme
	Dezvoltarea și implementarea de soluții de producere a energiei la locul de consum, prin valorificarea potențialului de resurse regenerabile de energie existente în regiune	Sprijinirea investițiilor în proiecte de energie din surse regenerabile de anvergură
		Utilizarea /extinderea sistemelor de energie din surse regenerabile și accesul populației la acestea
	Creșterea eficienței energetice și gestionarea inteligentă a energiei în clădiri publice/private	Îmbunătățirea izolației termice a anvelopei clădirilor, reabilitarea și modernizarea instalațiilor, înlocuirea corpurilor de iluminat cu corpuri de iluminat cu eficiență energetică ridicată
		Promovarea eficienței energetice și reducerea emisiilor de gaze cu efect de seră
		Renovarea clădirilor publice (inclusiv a celor cu statut de monument istoric) și a clădirilor rezidențiale în vederea asigurării/ îmbunătățirii eficienței energetice în funcție de potențialul de reducere a consumului, respectiv reducerea emisiilor de carbon, inclusiv consolidarea acestora în funcție de riscurile identificate (inclusiv seismice)
		Eficientizarea energetică a unităților de învățământ/a unităților de sănătate publică/a clădirilor unităților de asistență socială etc.
Extinderea spațiilor verzi și de agrement	Modernizarea parcurilor existente și crearea de noi spații verzi/zone de agrement	Elaborarea unei analize specifice pentru determinarea zonelor/cartierelor în care spațiul verde/cap de locuitor este sub 50 m^2
		Identificarea potențialelor zone pentru crearea de noi spații verzi/zone de agrement
		Lucrări de eco-refacere a terenurilor degradate
	Măsuri de combatere a efectelor schimbărilor climatice și de adaptare la acestea	Extinderea suprafețelor de spații verzi, împăduriri, perdele vegetale de protecție pentru reținerea poluanților

		Extinderea rețelei de monitorizare a calității aerului
Gestionarea deșeurilor - tranziția către o economie circulară	Valorificarea/reciclarea deșeurilor	Colaborarea cu instituțiile din domeniul protecției mediului în vederea implementării sistemului integrat de colectare a deșeurilor
		Îmbunătățirea sistemului de management integrat al deșeurilor
		Organizarea de campanii de conștientizare pentru cetățeni, în vederea colectării/reciclării selective a deșeurilor
		Încurajarea investițiilor în tehnologii curate integrate conceptului de economie circulară

Sursa: Autorul

În viziunea Uniunii Europene, cu referire la **cel de-al treilea obiectiv strategic**, **un județ conectat** reprezintă un județ care promovează conectivitatea digitală și dezvoltarea sustenabilă a mobilității urbane, prin integrarea mijloacelor de transport multimodale și a terminalelor intermodale. Mobilitatea urbană durabilă reprezintă una dintre provocările principale cu care se confruntă județul și este un subiect de îngrijorare pentru numeroși cetățeni. Transportul rutier se numără printre principalele cauze ale poluării atmosferice și ale emisiilor de gaze cu efect de seră în zonele urbane. Referitor la rețeaua de telecomunicații, este prioritară realizarea unei infrastructuri subterane cu rol de asigurare a traseelor subterane de cabluri de telecomunicații ale diverșilor operatori de telecomunicații, companii sau alte instituții locale care activează în județul Botoșani. Este necesară de asemenea extinderea rețelelor de telecomunicații în zonele neacoperite de aceste servicii. În ceea ce privește infrastructura tehnico-edilitară, este necesară continuarea reabilitării, modernizării și extinderii rețelei de apă și canalizare apă uzată și apă pluvială.

Tabelul 66: Priorități de dezvoltare pe obiective și direcții de acțiune în cadrul Obiectivului Strategic 3

Prioritate de dezvoltare	Obiective de acțiune	Direcții de acțiune
Creșterea accesibilității și a mobilității în județul Botoșani	Modernizarea și dezvoltarea infrastructurii de transport	Continuarea procesului de reabilitare a infrastructurii rutiere
		Creșterea conectivității prin extinderea rețelei stradale în zonele greu accesibile și în zonele nou construite
		Creșterea capacității de parcare, corelată cu adoptarea de politici de parcare, în sensul reducerii atractivității transportului privat
		Implementarea sistemului integrat de management al traficului
		Implementarea campaniilor de conștientizare pentru siguranța rutieră
		Promovarea utilizării vehiculelor electrice prin construirea de stații de încărcare și/sau schimb baterii pentru vehicule electrice
		Amplasarea indicatoarelor rutiere care să semnalizeze zonele cu risc de accident ridicat
	Extinderea și	Promovarea și dezvoltarea sistemelor de transport pietonale

	modernizarea traseelor pentru deplasări nemotorizate	Accesibilizarea spațiului public pentru persoanele cu dizabilități
		Elaborarea și implementarea unei strategii locale de promovare a utilizării bicicletelor
		Promovarea și dezvoltarea sistemelor de transport cu bicicleta
		Implementarea unui sistem de bike-sharing
		Extinderea rețelei de piste de biciclete
Dezvoltarea transportului durabil și promovarea formelor nepoluante de transport	Modernizarea și dezvoltarea transportului public și utilizarea mijloacelor de transport cu emisii minime de poluanți și/sau electrice	Modernizarea și extinderea infrastructurii de transport public
		Susținerea investițiilor pentru o mobilitate sustenabilă și inteligentă
		Creșterea nivelului de utilizare al transportului public prin achiziția de vehicule ecologice/electrice
		Construirea unor terminale de transport intermodal moderne, dimensionate în acord cu cererea actuală
		Dezvoltarea soluțiilor intermodale de transport
		Extinderea sistemului de autobuze școlare pentru transportul elevilor
Creșterea calității infrastructurii tehnico-edilitare	Modernizarea și dezvoltarea rețelelor de distribuție a apei și canalizare	Continuarea reabilitării, modernizării și extinderii rețelei de apă și canalizare
		Conștientizarea, sensibilizarea și educarea populației în relație cu gestiunea durabilă a resurselor de apă
	Modernizarea și dezvoltarea rețelelor de distribuție gaz și termoficare	Reabilitarea, modernizarea și dezvoltarea sistemului de termoficare
		Extinderea, reabilitarea și modernizarea rețelei de gaze
	Modernizarea și dezvoltarea rețelelor de electricitate	Desfășurarea continuă a programelor de modernizare, extindere și mentenanță a rețelelor electrice
		Extinderea și modernizarea iluminatului public stradal
	Modernizarea și dezvoltarea rețelelor de telecomunicații	Modernizarea și extinderea rețelelor de telecomunicații
		Realizarea unei infrastructuri subterane cu rol de asigurare a traseelor subterane de cabluri de telecomunicații ale diverșilor operatori de telecomunicații, companii sau alte instituții locale
		Extinderea spațiului public cu acces la internet
	Modernizarea și dezvoltarea sistemului de gestionare a utilităților	Realizarea unui Sistem Informatic Geografic (GIS) integrat pentru infrastructura tehnico-edilitară parte a Sistemului Informatic Geografic pentru județul Botoșani

Sursa: Autorul

Un județ mai social (Obiectivul strategic 4) reprezintă un județ care facilitează accesul la sistemul de sănătate și la sistemul de protecție socială și care îmbunătățește accesul incluziv la servicii de educație și formare profesională. În același timp, Uniunea Europeană propune o integrare socio-economică a comunităților marginalizate sau a persoanelor defavorizate, prin creșterea accesului la sistemele de sănătate, protecție și incluziune socială.

La nivelul județului Botoșani se manifestă fenomenul de îmbătrânire a populației și fenomenul de migrație a tinerilor și a populației de vârstă activă, ca urmare a plecării la studii sau la muncă, în străinătate sau în alte orașe ale țării. O consecință a acestor fenomene este reprezentată de manifestarea unui proces lent de dezvoltare socio-economică, în lipsa resurselor umane. În aceste condiții, se recomandă promovarea și implementarea conceptului de îmbătrânire activă, care să vină în întâmpinarea nevoilor persoanelor vârstnice și să reducă presiunile existente asupra sistemelor economic, social și de sănătate.

În domeniul sănătății și asistenței sociale, se simte nevoia dezvoltării serviciilor medicale și sociale de asistență comunitară, destinate în principal grupurilor vulnerabile, expuse riscului de marginalizare și excluziune socială.

În plus, alte nevoi identificate vizează dezvoltarea serviciilor pentru copii și persoane cu dizabilități, a serviciilor de îngrijire la domiciliu și oferirea de asistență socială pentru persoanele în căutarea unui loc de muncă.

Sistemul de educație și dezvoltare a resurselor umane deține un rol decisiv în dezvoltarea județului Botoșani, ca resursa de bază a dezvoltării economice. Este imperioasă nevoia de a investi în dezvoltarea și modernizarea infrastructurii școlare, astfel încât să poată fi create cele mai bune condiții de studiu pentru elevi.

Tabelul 67: Priorități de dezvoltare pe obiective și direcții de acțiune în cadrul Obiectivului Strategic 4

Prioritate de dezvoltare	Obiective de acțiune	Direcții de acțiune
Creșterea nivelului de acces la servicii de educație și instruire	Stimularea cuprinderii într-o formă de școlarizare și îmbunătățirea condițiilor de educație a tuturor elevilor, inclusiv a celor care provin din grupuri marginalizate	Sporirea accesului și participării în învățământul ante și preșcolar, primar și secundar, inclusiv pentru copiii din grupurile dezavantajate
		Promovarea activităților instructiv - educative ca alternativă pentru canalizarea energiei copiilor și implicarea adulților în activitățile extrașcolare
		Prevenirea și combaterea cazurilor de discriminare a elevilor care provin din medii defavorizate
		Dezvoltarea unor programe de educație de tip “a doua șansă” și de formare profesională
	Asigurarea tranziției de la îngrijirea instituțională a copilului la cea bazată pe familie și comunitate, în beneficiul copiilor care trăiesc în prezent în instituții, dar și pentru cei care trăiesc în cadrul comunităților, fiind lipsiți de sprijinul adecvat	Dezvoltarea serviciilor comunitare integrate (social, medical, educațional, de ocupare) în cadrul comunităților locale

	Asigurarea accesului la educație, activități recreative și culturale	Asigurarea accesul copiilor la toate formele de educație în condiții nediscriminatorii pentru reducerea abandonului școlar
	Protecția specială a copilului lipsit temporar sau definitiv de ocrotirea părinților	Creșterea calității serviciilor de tip familial și rezidențial
	Protecția copilului care a săvârșit o faptă penală și nu răspunde penal	Dezvoltarea unui serviciu de tip rezidențial la nivelul DGASPC pentru copiii care au săvârșit fapte penale și nu răspund penal și pentru care nu se poate institui măsura de supraveghere specializată
	Protecția copilului împotriva exploatării, răpirii și a traficării	Reabilitarea și reintegrarea socio-familială a copiilor victime ale răpirii, exploatării și a traficului de ființe umane
		Derularea unor campanii de sensibilizare cu privire la tema exploatării, răpirii și a traficării copiilor
Abordarea/ combaterea provocărilor generate de fenomenele de îmbătrânire demografică și migrație	Reconcilierea vieții de familie cu cea profesională	Înființarea de structuri necesare creșterii copiilor: creșe/servicii alternative pentru mamele tinere
		Dezvoltarea serviciilor educaționale din învățământul preșcolar, prin programe after-school
	Îmbunătățirea condițiilor de viață ale familiilor persoanelor emigrate și ale familiilor remigrate	Măsuri de sprijin/reintegrare pentru familiile remigrate și pentru familiile cu unul sau ambii părinți plecați la muncă în străinătate
Facilitarea procesului de îmbătrânire activă	Îmbunătățirea calității vieții persoanelor vârstnice	Facilitarea plasării pe piața muncii a lucrătorilor/șomerilor vârstnici aflați în căutarea unui loc de muncă
		Promovarea unui stil de viață sănătos, cu accent pe desfășurarea de activități fizice și respectarea principiilor corecte de nutriție
	Creșterea nivelului de participare la viața socială, pentru persoanele vârstnice	Promovarea participării persoanelor vârstnice la activități sociale, culturale și recreaționale, inclusiv încurajarea implicării în activități de voluntariat
	Responsabilizarea și implicarea comunităților locale în prevenirea instituționalizării persoanelor vârstnice prin dezvoltarea serviciilor alternative	Îngrijirea temporară sau permanentă la domiciliu
		Îngrijirea temporară sau permanentă într-un cămin pentru persoane vârstnice
		Îngrijirea în centre de zi, cluburi pentru vârstnici, case de îngrijire temporară, apartamente și locuințe sociale

Creșterea calității serviciilor medicale și a infrastructurii în vederea îmbunătățirii stării de sănătate a populației	Creșterea gradului de acoperire a populației cu servicii medicale	Construcția/reabilitarea/extinderea infrastructurii de sănătate
		Înființarea de centre comunitare integrate, care furnizează servicii de bază integrate
		Dezvoltarea serviciilor de îngrijire la domiciliu
		Creșterea numărului de centre de permanență a medicilor de familie
		Dezvoltarea prevenției primare pentru bolile psihice prin oferirea de servicii psihologice la cabinetele medicilor de familie
		Creșterea numărului de cabinete dentare, mai ales în contract cu casa de asigurări
		Organizarea de caravane care să ofere servicii medicale de specialitate în mediul rural
	Creșterea calității serviciilor medicale	Dezvoltarea abilităților profesionale ale personalului din domeniul serviciilor medicale
		Acordarea de facilități de atragere a tinerilor medici pentru ocuparea posturilor de medici de familie
Îmbunătățirea stării de sănătate a populației prin programe de prevenire și promovare a unui stil de viață sănătos	Dezvoltarea serviciilor medicale cu caracter preventiv	Prevenirea bolilor cardiovasculare, inclusiv prin campanii de informare/educare a populației privind soluțiile cu caracter preventiv
	Promovarea unui stil de viață sănătos, în special în rândul persoanelor vulnerabile	Promovarea unui stil de viață sănătos, cu accent pe desfășurarea de activități fizice și respectarea principiilor corecte de nutriție
		Organizarea de caravane care să ofere informații despre beneficiile prevenției, cu precădere în mediul rural
Creșterea calității serviciilor și infrastructurii sociale	Creșterea gradului de acoperire a populației cu servicii sociale	Construcția/reabilitarea/extinderea infrastructurii sociale
		Dezvoltarea/îmbunătățirea serviciului de asistență socială comunitară
		Dezvoltarea/extinderea de servicii de îngrijire la domiciliu pentru persoanele vârstnice
		Creșterea gradului de dezvoltare de servicii de zi și centre rezidențiale pentru vârstnicii care se confruntă cu riscul marginalizării sociale și singurătății
		Consolidarea serviciilor adresate persoanelor cu dizabilități (centre de respiro, centre pentru copilul cu tulburări de comportament, servicii de îngrijire la domiciliu)

		Dezvoltarea de programe de asistență și sprijin dedicate părinților singuri sau bunicilor care îngrijesc copii, inclusiv centre respiro și tabere sociale gratuite sau centre integrate
		Dezvoltarea unei rețele de cantine școlare și, după caz, a sălilor de masă pentru asigurarea gratuității meselor tuturor copiilor aflați în situații de risc
		Dezvoltarea de servicii de sprijin pentru victimele violenței de gen și a violenței sexuale
		Construcția de locuințe sociale
	Creșterea calității serviciilor sociale	Dezvoltarea abilităților profesionale ale personalului din domeniul serviciilor sociale
		Formarea profesională continuă a personalului din domeniul serviciilor sociale
		Înființarea rețelei de asistenți personali profesioniști
	Dezvoltarea serviciilor sociale de prevenție	Dezvoltarea serviciilor sociale de prevenire a separării copilului de familie și a serviciilor destinate prevenirii violenței în familie
		Măsuri preventive destinate reducerii izolării și singurătății cu care se confruntă persoanele vârstnice
	Creșterea gradului de implicare a comunității în viața socială	Stimularea voluntariatului în rândul populației și consolidarea legăturilor intergenerationale
		Campanii împotriva discriminării
		Creșterea comunicării și transparenței cu privire la problemele existente în domeniul social
	Evaluarea nevoilor persoanelor vârstnice și atragerea unui medic specialist geriatru care să colaboreze pentru evaluarea medicală	Plan concret de intervenție pentru vârstnici în funcție de încadrarea acestora în gradul de dependență dat de Grila de evaluare a nevoilor persoanelor vârstnice
	Înființarea de centre rezidențiale de îngrijire și asistență pentru persoane vârstnice	Cămine pentru persoane vârstnice, centre de tip respiro/centre de criză, locuințe protejate pentru persoane vârstnice care să asigure servicii/activități de : îngrijire personală, supraveghere, cazare, îngrijire medicală, preparare și servire hrană, terapii de recuperare, etc
	Înființarea unor unități de îngrijire la domiciliu, centre de zi de socializare și petrecere a timpului liber, centre de zi de asistență și recuperare	înființarea de servicii pentru îngrijiri paliative ale persoanelor vârstnice
	Sensibilizarea opiniei publice în vederea combaterii marginalizării și	Campanii în vederea sensibilizării opiniei publice

	excluziunii sociale a persoanelor vârstnice	
	Dezvoltarea parteneriatelor public-private	Încheierea unor parteneriate public-private
	Perfecționarea profesională a specialiștilor implicați în domeniul protecției persoanelor vârstnice	Cursuri în vederea perfecționării profesionale a specialiștilor implicați în domeniul protecției persoanelor vârstnice
		Schimburi de bune practici și experiență cu instituții din alte județe/state referitoare la serviciile specializate destinate persoanelor vârstnice
	Evaluarea /reevaluarea persoanelor cu dizabilități din județul Botoșani	Elaborarea unor Programe individuale de reabilitare și integrare socială având in vedere o evaluare psiho-socio-medicală obiectivă și realistă subordonată principiului interesului persoanei cu dizabilități și axată pe potențialul de dezvoltare, integrare și incluziune socială a acesteia
Finalizarea reformei în domeniul asistenței sociale	Reorganizarea unităților/subunităților clasice și restructurarea centrelor pentru adulți	Dezvoltarea măsurilor de protecție alternativă de tip familial
		Reorganizarea și restructurarea centrelor pentru adulți
Creșterea calității serviciilor și infrastructurii în domeniul educațional	Dezvoltarea/modernizarea infrastructurii educaționale și îmbunătățirea condițiilor de desfășurare a activităților educaționale	Reabilitarea și extinderea unităților educaționale din sistemul public de învățământ (inclusiv clădirile aferente serviciilor conexe)
		Extinderea dotării claselor din școli/licee cu echipamente IT pentru modernizarea procesului educațional, inclusiv prin implementarea soluției educaționale inteligente Adservio, catalogul electronic implementat la nivel național de către Telekom România, ca parte a conceptului Smart City - Smart Education
		Dezvoltarea consorțiilor școlare și a învățământului dual
		Facilitarea stagiilor de practică în industrie și dezvoltarea activităților extrașcolare dedicate creativității și atitudinii inovative
		Organizarea unor stagii de practică / internship în întreprinderi inovative din sectoarele prioritare (prin burse sau alte facilități); organizare stagii de practică “on-the job”
		Creșterea calității activității cadrelor didactice
		Dezvoltarea aptitudinilor pedagogice în învățământul preuniversitar și familiarizarea cadrelor didactice cu noile trenduri și tehnologii relevante pentru domeniile Smart
		Îmbunătățirea securității și siguranței elevilor în școală și în zonele adiacente unităților de învățământ

		Investiții pentru digitalizarea învățământului
	Fundamentarea ofertei educaționale pe baza nevoilor de dezvoltare a elevilor și armonizarea cu evoluția pieței muncii	Înființarea de centre de educație non-formală, inclusiv centre After School
		Organizarea de activități practice/proiecte, de stimulare a activității elevilor și aplicare a cunoștințelor teoretice
		Asigurarea serviciilor de consiliere și orientare profesională
		Dezvoltarea parteneriatelor dintre mediul academic/cercetare și mediul privat/industrie
	Parteneriate pentru dezvoltare/ actualizare curriculă educațională și sincronizarea ofertei de pregătire cu nivelul tehnologic actual din domeniile prioritare smart	Dezvoltarea „parteneriatelor de curriculă" în vederea actualizării ofertei de specializări și a tematicii cursurilor predate în licee tehnice profesionale și duale, relevante pentru domeniile de specializare inteligentă
		Sprijinirea participării adulților la educatie si formare profesională, favorabilă incluziunii, aflată în concordanță cu nivelul tehnologic actual din domeniile prioritare smart și cu tranziția ecologică

Sursa: Autorul

Prin Obiectivul Strategic nr 4 evidențiat mai sus, care are în centru conceptul de **județ mai aproape de cetățeni**, Uniunea Europeană promovează dezvoltarea socială, economică, a mediului, a patrimoniului cultural și a securității în zonele urbane întru-un mod integrat în raportul cu necesitățile de la nivel local și în funcție de posibilitățile existente de dezvoltare. Din acest punct de vedere, administrația publică joacă un rol important în dezvoltarea integrată a județului. Astfel, la nivelul județului se recomandă:

- implementarea de parteneriate public-private,
- facilitarea accesului cetățenilor, companiilor, societății civile etc. la informații de interes general,
- creșterea calității serviciilor publice oferite
- dezvoltarea resurselor umane de la nivelul administrației publice județene și locale.

Tabelul 68: Priorități de dezvoltare pe obiective și direcții de acțiune în cadrul Obiectivului Strategic 5

Prioritate de dezvoltare	Obiective de acțiune	Direcții de acțiune
Îmbunătățirea capacității administrative a administrației publice locale	Îmbunătățirea capacității instituționale și a eficienței în administrația publică locală	Îmbunătățirea nivelului de pregătire/ competențe și evaluarea personalului angajat în administrația publică locală (cu responsabilități în diferite domenii de interes)
		Informatizarea/digitalizarea sistemului de servicii publice
		Creșterea nivelului de transparență al actului administrativ
	Creșterea gradului de cooperare internă și externă	Formarea de structuri parteneriale cu reprezentanți ai mediului de afaceri, ONG-urilor, societății civile etc

		Dezvoltarea continuă a parteneriatelor externe
		Creșterea numărului de servicii furnizate pentru cetățeni și mediul de afaceri, în vederea îmbunătățirii gradului de cooperare dintre/cu aceștia
	Creșterea volumului investițiilor publice realizate din fonduri nerambursabile	Dezvoltarea abilităților de bună guvernanță și leadership a funcționarilor publici, în vederea creșterii absorbției fondurilor europene nerambursabile
Implementarea unui portofoliu de proiecte care să contribuie la o dezvoltare socio-economică durabilă în condițiile utilizării sustenabile a resurselor și asigurării unui mediu propice locuirii și dezvoltării	Asigurarea infrastructurii și dotărilor adecvate pentru toți locuitorii (inclusiv pentru zonele periferice aflate în curs de configurare morfo-spațială și a zonelor de dezvoltare/ urbanizare)	Construirea Centrului de Comandă și Control (necesar operării unui sistem modern de transport public)
		Re-sistematizarea infrastructurii de transport (inclusiv cu reconfigurarea traseelor) în vederea creșterii atractivității și accesibilității, inclusiv încurajarea deplasărilor cu mijloace de transport public, cu bicicleta și/sau pietonale
		Reabilitarea și modernizarea/extinderea bazelor sportive din județ
		Implementarea de soluții smart city/smart village
		Reabilitarea și modernizarea spațiilor publice și construcțiilor în condiții de respect față de valorile locale, protecție a mediului și de eficiență energetică
		Modernizarea și consolidarea instituțiilor pieței muncii în vederea creării unui mediu care să conducă la susținerea unei piețe a muncii flexibile șifuncționale
Implementare de soluții de tip smart city	Soluții smart pentru dezvoltarea comunităților locale	Dezvoltarea de soluții de digitalizare, tehnici de avertizare și monitorizare accesibile publicului larg
		Interoperabilitatea serviciilor publice
		Dezvoltarea infrastructurii pentru Data și Cybersecurity
		Digitalizarea (internă și externă) a instituțiilor medicale și uniformizarea fluxurilor informaționale

Sursa: Autorul

5. INFRASTRUCTURA DE SUSȚINERE A ACTIVITĂȚILOR ECONOMICO-SOCIALE

5.1. Administrația Publică

Reformele în domeniul reglementării guvernării, atât în interiorul, cât și în afara sectorului public, au reprezentat o provocare pentru abordarea de tip ierarhic tradițional din domeniul administrației publice, fiind în prezent înlocuite de mecanisme care favorizează competiția între autoritățile publice locale în domeniul furnizării de servicii și utilități publice de interes local. Unul dintre factorii principali care a determinat o descentralizare mai accentuată către nivelul local a unor atribuții vizând politicile publice și furnizarea de servicii a fost reprezentat de costurile din ce în ce mai ridicate asociate cu statul bunăstării generale. Acest principiu al eficienței crescute implică și o atenție sporită acordată nevoilor locale, precum și servicii și utilități publice de interes local mai eficiente cu costuri reduse.

La nivelul competențelor legale, legislația cadru privind funcționarea structurilor administrației publice locale este reglementată prin legislația primară (Ordonanța de Urgență a Guvernului nr. 57/2019), dar și prin legislația secundară (Legea nr. 51 din 2006 a serviciilor comunitare și de utilități publice, Legea nr. 273 din 2006 privind finanțele publice locale, Legea nr. 195 din 2006 Legea-cadru a descentralizării, Legea nr. 554 din 2004 a contenciosului administrativ, Legea nr.262 din 19 iulie 2007 pentru modificarea și completarea Legii contenciosului administrativ nr. 554 din 2004, Ordonanța Guvernului nr. 2 din 2001 privind regimul juridic al contravențiilor, cu modificările și completările ulterioare, Legea nr. 351 din 2001 privind aprobarea Planului de Amenajare a teritoriului național – Secțiunea a IV-a Rețeaua de localități, Legea nr.96 din 18 martie 2003 pentru aprobarea Ordonanței Guvernului nr. 53 din 2002 privind Statutul-cadru al unității administrativ-teritoriale). O serie de aspecte privind cooperarea dintre autoritățile locale sunt cuprinse, pe lângă textele normative menționate mai sus, și în Legea 246 din 2005 pentru aprobarea Ordonanței Guvernului nr. 26 din 2000 cu privire la asociații și fundații, cât și în Legea nr. 315 din 2004 privind dezvoltarea regională în România.

Structurarea administrativă la nivelul Județului Botoșani

Activitatea structurilor administrative locale de la nivelul județului Botoșani se desfășoară în conformitate cu reglementările legale anterior și se structurează după cum urmează:

- la nivel județean – Consiliu Județean Botoșani,
- la nivel local – Primării și Consilii locale municipale, orășenești și comunale.

La nivelul județului Botoșani există un număr de două municipii, cinci orașe și 71 de comune.

Consiliul Județean Botoșani

Conform Codului Administrativ, administrația publică în unitățile administrativ-teritoriale se organizează și funcționează în temeiul principiilor autonomiei locale, descentralizării serviciilor publice, eligibilității autorităților administrației publice locale, legalității și al consultării cetățenilor în soluționarea problemelor locale de interes deosebit. În Județul Botoșani există în momentul de față un număr de 30 de consilieri județeni aleși prin vot universal, egal, direct, secret și liber exprimat, în condițiile legii.

În conformitate cu responsabilitățile legale ce îi revin, Consiliul Județean Botoșani își desfășoară activitatea având următoarea structură internă:

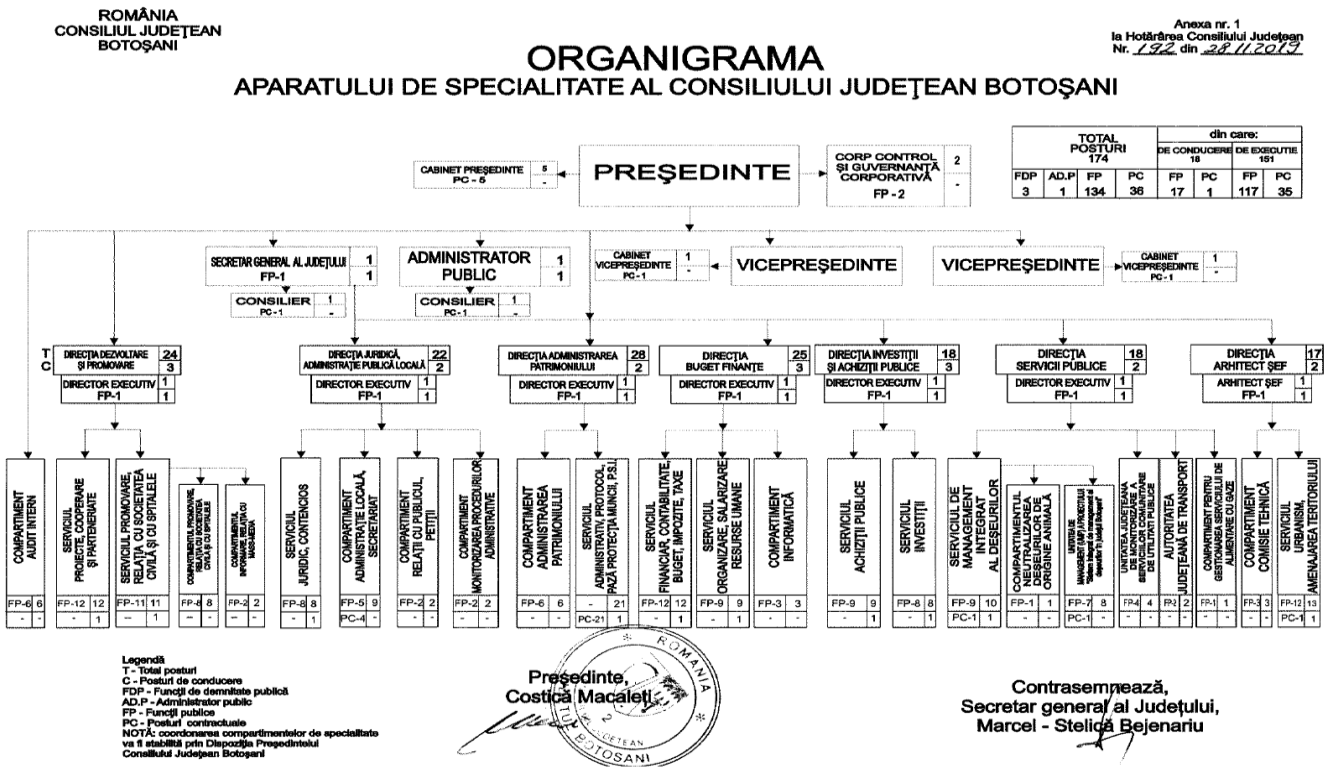

Figura 33: Organigrama aparatului administrativ al Consiliului Județean
Sursa: CJ Botoșani

Autoritățile locale de la nivelul municipiilor, orașelor și comunelor din județul Botoșani

Codul administrativ (Ordonanța de Urgență a Guvernului nr. 57/2019) prevede existența la nivelul autorităților publice locale din comune, orașe și municipii existenta consiliilor locale (reprezentând autoritatea deliberativă) și a primarilor (reprezentând autoritatea executivă). Consiliile locale sunt compuse din consilieri locali aleși prin vot universal, egal, direct, secret și liber exprimat, iar în ceea ce privește autoritatea executivă comunele, orașele și municipiile au câte un primar și un viceprimar și municipiile reședință de județ au un primar și 2 viceprimari, aleși în condițiile legii.

Direcții și servicii în cadrul Consiliul Județean Botoșani

- Direcția Dezvoltare și Promovare, având în subordine:
  - Serviciul proiecte, cooperare și parteneriate
  - Serviciul promovare, relația cu societatea civilă și cu spitalele
- Direcția Juridică, Administrație Publică Locală, având în subordine:
  - Serviciul juridic, contencios
- Direcția Administrarea Patrimoniului, având în subordine:
  - Serviciul administrativ, protocol, pază, protecția muncii, P.S.I.
- Direcția Buget-Finanțe, având în subordine:
  - Serviciul financiar, contabilitate, buget, impozite, taxe
  - Serviciul organizare, salarizare, resurse umane

- Direcția Investiții și Achiziții Publice, având în subordine:
  - Serviciul investiții
  - Serviciul achiziții publice
- Direcția Servicii Publice, având în subordine:
  - Serviciul de management integrat al deșeurilor,
- Direcția Arhitect Șef, având în subordine:
  - Serviciul urbanism, amenajarea teritoriului.

Instituțiile și serviciile publice din subordinea Consiliului Județean Botoșani

- **Biblioteca Județeană „Mihai Eminescu", Botoșani**, instituție de distinsă ținută culturală, fondată în 1882, servește, de peste un secol, interesele de informare, studiu, educație, lectură si recreere ale utilizatorilor săi, oferind acces liber, gratuit si nediscriminatoriu la informație și cunoaștere prin baza de date si colecțiile proprii.[91]
- **Centrul Județean de Resurse și de Asistență Educațională Botoșani (CJRAE),** o unitate conexă a învățământului preuniversitar, cu personalitate juridică, subordonată Ministerului Educației, Cercetării,Tineretului și Sportului și coordonată de Inspectoratul Școlar al județului Botoșani. CJRAE are ca misiune dezvoltarea unui act educațional de performanță, care să contribuie la formarea unei personalități autonome și creative, la formarea unor tineri sănătoși, eficienți, activi, cooperanți care să se adapteze ușor la regimul activității educative și la orice situație în viață, indiferent de particularitățile lor de dezvoltare. CJRAE Botoșani coordonează, monitorizează, evaluează, la nivel județean actvitatea următoarelor structuri: CJAP (Centrul Județean de Asistență Psihopedagogică) și rețeaua de cabinete (inter)școlare din județul Botoșani, CLI (Centrul Logopedic Interșcolar) și rețeaua de cabinete (inter)școlare logopedice, SEOSP (Serviciul de Evaluare și Orientare Școlară și Profesională) a copiilor/elevilor și tinerilor cu CES; COSP (Comisia de Orientare Școlară și Profesională)) a copiilor/elevilor și tinerilor cu CES, compartimentul de consiliere parentală pentru părinții/tutorii/ reprezentanții legali care au copii cu tulburări specifice de învățare.[92]
- **Centrul Județean pentru Conservarea și Promovarea Culturii Tradiționale Botoșani,** are drept misiune satisfacerea nevoilor culturale comunitare prin oferirea de produse și servicii culturale, în scopul creșterii gradului de acces și participare a cetățenilor la viața culturală și organizează manifestări cultural-artistice cu acces nerestrictiv pentru toate categoriile sociale din mediile urbane și rurale fără taxe de intrare. Acest centru de cultură este așezat pe vatra incandescentă din care s-au înălțat rând pe rând câteva genii ale culturii românești și universale: Eminescu, Enescu, Iorga, Luchian.[93]
- **Direcția Generală de Asistență Socială și Protecția Copilului (D.G.A.S.P.C.) Botoșan**i, instituția publică aflată în subordinea Consiliului Județean Botoșani care are rolul de a asigura aplicarea politicilor si strategiilor guvernamentale de asistență socială la nivel județean în domeniul protecției copilului și a familiei, a persoanelor cu handicap, în vederea prevenirii și combaterii marginalizării sociale și a sărăciei. În domeniul protecției persoanelor cu handicap, D.G.A.S.P.C. Botoșani asigură respectarea drepturilor persoanelor cu handicap prin

[91] Informații referitoare la Biblioteca Județeană „Mihai Eminescu", Botoșani, disponibile la adresa https://www.bibliotecabotosani.ro/index.php/despre-biblioteca/misiunea-bibliotecii, consultate la data de 16.05.2021

[92] Regulamentul de Organizare și Funcționare (ROF) al Centrului Județean de Resurse și de Asistență Educațională Botoșani 2020-2021, disponibil la adresa https://cjrae-botosani.ro/2021/03/01/informatii-publice/regulamentul-de-organizare-si-functionare-cjrae-botosani-2020-2021/, consultată la data de 16.05.2021

[93] Informații referitoare la Centrul Județean pentru Conservarea și Promovarea Culturii Tradiționale Botoșani , disponibile la adresa https://www.centrulcreatieibt.ro/istoric/,consultate la data de 16.05.2021

acordarea de servicii de asistență, consiliere, îngrijire, tratament, recuperare, reabilitare, orientare și formare profesională, precum și alte tipuri de servicii, în funcție de nevoile persoanelor cu handicap. În domeniul protecției copilului si a familiei, D.G.A.S.P.C. Botoșani asigură promovarea și respectarea drepturilor copilului, prevenirea separări copilului de familie, propune și aplică măsurile de protecție specială pentru copiii aflați în dificultate.[94]

- **Direcția Județeană de Drumuri și Poduri**, o instituție care manifestă o preocupare continuă pentru reabilitarea, modernizarea dar și menținerea într-o stare cât mai bună a întregii infrastructuri de drumuri județene de pe întreg teritoriul județului Botoșani.
- **Memorialul Ipotești „Centrul National de Studii *Mihai Eminescu*”,** înființat în anul 1992, realiza dezideratul multor cărturari ce și-au legat numele de satul copilăriei lui Eminescu, anume înglobarea tradiționalei activități muzeale într-un amplu proiect cultural, focalizat pe cercetarea biografiei și operei eminesciene și deschis oricăror manifestări de valoare din diverse domenii ale expresiei artistice.[95]
- **Muzeul Județean Botoșani**, o instituție de mare renume, al cărei parcurs expozițional cuprinde 16 săli în care sunt prezentate aspecte ale preistoriei și istoriei locale.[96]
- **Orchestra Populară „Rapsozii Botoșanilor”**, instituție profesionistă de Spectacole, înființată în anul 1970 ca formație a Consiliului Județean al Sindicatelor, în prezent fiind în subordinea Consiliului Județean Botoșani; în cele aproape patru decenii de activitate, orchestra a devenit reprezentativă în perimetrul promovării folclorului muzical românesc în județ, în țară și în străinătate, fiind și unul din colectivele artistice cele mai apreciate din municipiul Botoșani unde mai activează două teatre, două case de cultură și o filarmonică.
- S.C. Nova ApaServ S.A. Botoșani;
- Sanatoriul de Neuropsihiatrie Podriga;
- Serviciul Public Comunitar de Evidență a Persoanelor al Județului Botoșani;
- Spitalul Județean de Urgență Mavromati Botoșani;
- Școala Populară de Arte „George Enescu” Botoșani;
- Școala Profesională Specială „Sfântul Stelian” Botoșani;
- Școala Profesională Specială „Ion Pillat” Dorohoi;
- Unitatea de Asistență Medico-Socială Mihăileni;
- Unitatea de Asistență Medico-Socială Suharău;
- Unitatea de Asistență Medico-Socială Sulița;
- Unitatea de Asistență Medico-Socială „Dr. Elena Popovici” Flămânzi;
- Unitatea de Asistență Medico-Socială Ștefănești;
- Unitatea de Asistență Medico-Socială Săveni.

[94] Informații referitoare la Direcția Generală de Asistență Socială și Protecția Copilului (D.G.A.S.P.C.) Botoșani, disponibile la adresa https://dgaspcbt.ro/, consultate la data de 16.05.2021

[95] Informații referitoare la Memorialul Ipotești „Centrul National de Studii *Mihai Eminescu*, disponibile la adresa http://www.eminescuipotesti.ro/primapagina.htm, consultate la data de 16.05.2021

[96] Informații referitoare la Muzeul Județean Botoșani, disponibile la adresa https://muzeu.btlife.ro/istoric, consultate la data de 16.05.2021

5.2. Investiții Teritoriale Integrate

La nivel european, Investițiile Teritoriale Integrate (ITI) reprezintă un instrument de punere în aplicare a strategiilor teritoriale într-o manieră integrată. Acesta nu constituie o operațiune sau o prioritate secundară în cadrul unui program operațional. În schimb, ITI permite statelor membre să pună în aplicare programe operaționale la nivel intersectorial și să recurgă la finanțare provenind de la mai multe axe prioritare ale unuia sau ale mai multor programe operaționale, pentru a asigura punerea în aplicare a unei strategii integrate pentru un teritoriu specific. Ca atare, existența ITI va conferi statelor membre atât flexibilitate în ceea ce privește elaborarea programelor operaționale, cât și eficientă în materie de punere în aplicare a unor acțiuni integrate prin finanțare simplificată.

Elementele-cheie ale unei ITI sunt:

- un teritoriu desemnat și o strategie de dezvoltare teritorială integrată;
- un set de acțiuni care urmează să fie puse în aplicare; și
- mecanisme de guvernanță pentru gestionarea ITI.

Implementarea Programului Național Pilot de descentralizare prin mecanismul ITI – *Asociația de Dezvoltare Intercomunitară - Dezvoltare Sustenabilă și Integrată în Țara de Sus pentru județele Botoșani, Suceava și Iași*

Consiliul Județean Botoșani împreună cu primăriile Dorohoi, Pașcani, Târgu Frumos, Săveni, Darabani, Vorona, Mihai Eminescu, Hilișeu Horia, Dolhasca, Siret și Dumbrăveni, în urma unei ample analize a situației economico-sociale a județului Botoșani, a județelor Iași și Suceava, precum și a regiunii Nord-Est în ansamblu, cu necesitățile ei, au identificat o serie de obiective comune ce au drept scop dezvoltarea sustenabilă și integrată a acestei zone. Obiectivele propuse cuprind acțiuni pe domenii de responsabilitate multiplă (multisectoriale și multifond), drept pentru care s-a considerat necesară continuarea demersurilor legale pentru atragerea fondurilor europene, prin Programul național pilot de descentralizare - Investiții Teritoriale Integrate. Urmare a acestor demersuri a fost constituită **Asociația de Dezvoltare Intercomunitară - Dezvoltare Sustenabilă și Integrată în Țara de Sus pentru județele Suceava, Botoșani și Iași.**

În conformitate cu *Legea nr. 176/2020 pentru aprobarea Ordonanței de urgență a Guvernului nr. 60/2020 privind unele măsuri financiare în vederea implementării proiectelor de infrastructură fazate din perioada de programare 2007-2013, finanțate din fondurile Uniunii Europene aferente perioadei de programare 2014-2020,* Asociația de Dezvoltare Intercomunitară - Dezvoltare Sustenabilă și Integrată în Țara de Sus pentru județele Suceava, Botoșani și Iași a fost desemnată, alături de alte entități, pentru perioada de programare 2021-2027, în cadrul Programului național pilot de descentralizare, ca organism de implementare a investițiilor teritoriale integrate (ITI). Agenția pentru Dezvoltare Regională Nord-Est asigură managementul și implementarea pentru Programul național pilot de descentralizare pentru Asociația de Dezvoltare Intercomunitară - Dezvoltare Sustenabilă și Integrată în Țara de Sus. În baza strategiilor elaborate se vor aloca resurse pentru pregătirea și implementarea de proiecte în perioada de programare 2021-2027. Suma care va fi alocată pentru ITI se va calcula procentual, în raport cu suprafața, numărul de localități și numărul de locuitori din următoarele județe, specific pentru Asociația de Dezvoltare Intercomunitară - Dezvoltare Sustenabilă și Integrată în Țara de Sus: Suceava, Botoșani și Iași.

5.3. Grupuri de Acțiune Locală în Județul Botoșani (inclusiv FLAG)

O importanță deosebită pentru eficientizarea sectorului agricol o prezintă Grupurile de Acțiune Locale (GAL). Aceste structuri asociative au fost create pentru a oferi posibilitatea actorilor locali din mediul rural să elaboreze strategii și să implementeze proiecte de dezvoltare prioritare care să vizeze creșterea economică durabilă și incluzivă. În contextul specializării inteligente, aceste structuri asociative constituie un element important pentru concentrarea competențelor de dezvoltare strategică, pentru asigurarea unei relații permanente cu reprezentanții publici și privați din aria lor de acoperire. În esență, aceste parteneriate de tip public-privat sunt înființate cu scopul de a dezvolta teritoriul vizat.

Grupurile de acțiune locală (GAL-uri) sunt alcătuite din parteneri publici și privați din zona rurală (dar includ și orașele sub 20.000 de locuitori) și trebuie să aibă reprezentanți din diferite sectoare socio-economice. Aderarea la GAL este deschisă pentru toți cei care locuiesc pe teritoriul acoperit de GAL. Membrii pot fi atât persoane fizice, cât și organizații private/ publice locale.

La nivelul Județului Botoșani sunt constituite următoarele teritorii de tip Leader:

- GAL Colinele Moldovei,
- GAL Botoșani pentru Viitor,
- GAL Codrii de Aramă,
- GAL Valea Siretului de Sus,
- GAL Codrii Herței,
- Asociația LEADER Colinele Moldovei,
- GAL Valea Bașeului de Sus,
- GAL Valea Prutului,
- GAL Regiunea Rediu Prăjeni,
- GAL Codrii Bucovinei.

Grupurile de acțiune locală din sectorul pescuitului (FLAG) de la nivelul județului sunt, după cum urmează:

- Asociația Zona Pescărească Iazurile Moldovei - jud. Botoșani: Răchiți, Stăuceni, Bălușeni, Sulița, Albești, Roma, Flămânzi, Copălău, Durnești, Mihai Eminescu, Frumușica; jud. Iași: Deleni,

FLAG-urile reprezintă grupări echilibrate și reprezentative pentru zona pescărească Botoșani și urmăresc dezvoltarea durabilă a zonei pescărești a Județului Botoșani, prin promovarea și susținerea creșterii competitivității economice pe termen lung și a atractivității regiunii pentru investiții, prin valorificarea resurselor naturale și antropice, crearea de noi oportunități de ocupare a forței de muncă și îmbunătățirea calității vieții locuitorilor din zona vizată.

5.4. Parteneriatul public-privat (PPP), Clustere & Parcuri industriale

Parteneriatul public-privat (PPP)

Organizația pentru Cooperare și Dezvoltare Economică (OCDE) definește parteneriatele public-privat ca fiind „angajamente contractuale pe termen lung între guvern și un partener privat, în temeiul cărora acesta din urmă prestează și finanțează servicii publice utilizând un activ fix, cu partajarea riscurilor asociate”[97]. Conform acestei definiții vaste, parteneriatele public-privat pot fi concepute pentru a îndeplini o gamă largă de obiective în diverse sectoare, cum ar fi cel al transporturilor, al locuințelor sociale sau al serviciilor de sănătate, și pot fi structurate sub diferite abordări. Parteneriatele public-privat mobilizează atât sectorul public, cât și pe cel privat, în vederea furnizării unor bunuri și servicii care țin în mod tradițional de sectorul public, reducând, în același timp, constrângerile bugetare stricte la a căror presiune sunt supuse cheltuielile publice. Trebuie să avem în vedere faptul că România nu dispune de experiență și de expertiză consolidată în implementarea de proiecte de parteneriat public-privat de succes, existând un risc considerabil ca astfel de parteneriate să nu contribuie, în măsura așteptată, la obiectivul de a se implementa o pondere mai mare din fondurile UE prin proiecte cu finanțare mixtă, inclusiv prin parteneriate public-privat.

Legislația actuală care reglementează funcționarea acestor asocieri între sectorul public și cel privat este reprezentată de Ordonanța de urgență nr. 39/2018 privind parteneriatul public-privat. În vederea constituirii și utilizării de fonduri publice necesare efectuării plăților către societatea de proiect ori partenerul privat, necesare derulării proiectelor de parteneriat public-privat aprobate de Guvern, prin Ordonanța de urgență nr. 114/2018 s-a dispus înființarea Fondului de finanțare a contractelor de parteneriat public-privat.

Finanțarea investițiilor care se realizează în cadrul contractelor de parteneriat public-privat se poate asigura integral, din resurse financiare asigurate de partenerul privat sau din resurse financiare asigurate de partenerul privat, împreună cu partenerul public. Partenerul public poate contribui la finanțarea realizării investițiilor cu resurse financiare publice provenind inclusiv din fonduri externe nerambursabile post-aderare și din contribuția națională aferentă acestora, în condițiile prevăzute de legislația națională și cea a Uniunii Europene. Important de reținut este faptul că în cazul alocării resurselor financiare de altă natură decât fonduri externe nerambursabile și contribuția națională aferentă unor astfel de fonduri, cota de contribuție a partenerului public la finanțarea realizării investițiilor nu poate depăși 25% din valoarea totală a proiectului.

Deși PPP a fost un succes în unele state din Uniunea Europeană, legislația din țara noastră nu a reușit să facă acest tip de parteneriat atractiv pentru mediul privat, prin noua legislație urmărindu-se atragerea de resurse financiare private pentru realizarea de proiecte publice, atragerea de investiții străine, identificarea de noi posibilități de atragere de fonduri europene.

Parteneriatul public privat oferă avantaje și soluții eficiente pentru dezvoltarea sectorului investițional și este nevoie de un cadru legislativ stabil, mai puțină birocrație, reglementări contabile și fiscale care să trateze ansamblul operațiunilor economice desfășurate în parteneriat, precum și stimulente pentru sectorul privat.

[97] OCDE, Recommendation of the Council on Principles for Public Governance of Public-Private Partnerships, 2012

Clustere & Parcuri industriale

Clusterele sunt concentrări geografice de instituții și companii interconectate, dintr-un anumit domeniu. Clusterele cuprind un grup de industrii înrudite și alte entități importante din punct de vedere al concurenței. Acestea includ, spre exemplu, furnizori de input-uri specializate, cum ar fi componente, mașini și servicii, sau furnizori de infrastructură specializată. De multe ori, clusterele se extind în aval către diverse canale de distribuție și clienți și lateral către producători de produse complementare și către industrii înrudite prin calificări, tehnologii sau input-uri comune. În sfârșit, unele clustere includ instituții guvernamentale și de alte tipuri – precum universități, agenții de standardizare, think tank-uri, furnizori de instruire profesională și patronate – ce asigură instruire specializată, educație, informație, cercetare și suport tehnic. (Porter M., 1998). În regiune este activă Rețeaua Enterprise Europe - inițiativă a Comisiei Europene lansată în anul 2008, cea mai vastă rețea formată din organizații de afaceri și profesionale, agenții de dezvoltare, institute de cercetare, parcuri tehnologice, clustere și universități, care sprijină întreprinderile să beneficieze de avantajele pieței unice europene pentru dezvoltarea propriei afaceri, prin furnizarea de servicii specializate în domeniul inovării și internaționalizării[98]. Din această rețea fac parte, la nivelul regiunii Nord-Est, Indtech Nord-Est, Tehnopolis Iași și ADR Nord-Est.

Conform *Strategiei pentru Cercetare și Inovare Regională prin Specializare Inteligentă RIS3 NORD-EST* (Ediția 3: august 2020), la nivelul județului Botoșani nu există clustere constituite. În ceea ce privește parcurile industriale, în Regiunea Nord-Est figurează 8 parcuri industriale, dintre care 1 (unul) în județul Botoșani, și anume Parcul Industrial Botoșani, operațional, cu o suprafață de 12,95 ha. Se remarcă de asemenea incubatorul de afaceri pentru IMM-uri din Botoșani (2 locații: Centrul Administrativ și Centrul de Microproducție), care oferă diverse servicii de incubare IMM-urilor nou înființate sau deja existente.

5.5. Guvernanță inteligentă: smart city, smart village, digitalizare

Dezvoltarea județului Botoșani este privită în acest capitol prin perspectiva de „smart city- smart village-digitalizare". Sunt prezentate elemente generale ce alcătuiesc definiția conceptului de „smart city" și „smart village" și efectuată o analiză a acestor concepte în funcție de dimensiunile existente la nivelul județului și posibilele direcții de acțiune în vederea dezvoltării eficiente.

Proiectele smart city de referă la orașe inteligente în care serviciile și rețelele tradiționale sunt făcute mai eficiente prin folosirea tehnologiilor de telecomunicații și digitale în folosul cetățenilor săi și economiei. Progresul tehnologic este piatra de temelie a unui oraș inteligent, deoarece dinamismul și complexitatea provocărilor zilnice, precum și urbanizarea accelerată și nevoile cetățenilor și a administrației publice locale creează necesitatea unui sistem integrat-digitalizat de management și interacțiune în toate domeniile vieții cotidiene. Implementarea la scară largă a sistemelor integrate și interoperabile de management pe diverse paliere și componente care descriu spațiul urban este o cerință obligatorie pentru o administrație responsabilă față de cetățeni și față de modul de cheltuire a resurselor locale.

Principala idee a conceptului de Smart City este de a pune împreună datele luate din diferite contexte și aplicații, permițând modelarea lor, astfel încât să aducă o plus-valoare comunității

[98] (https://www.een-romania.ro/)

urbane.

Ideile de proiecte care ar putea fi implementate la nivelul județului Botoșani sunt după cum urmează:

- Interacțiune digitalizată între administrația publică locală și cetățeni- acces la datele publice, plăți on-line a taxelor și impozitelor, gestionarea proceselor de consultare publică, aplicații de e-administrare,
- Aplicație de parcare inteligentă,
- Aplicație de iluminat public inteligent- utilizarea eficientă și reducerea consumului de energiei,
- Gestionarea și monitorizarea inteligentă a traficului prin camera de supraveghere,
- iȘcoala- soluție de management educațional,
- Camere de supraveghere conectate la o aplicație online- siguranța și securitatea cetățenilor și a bunurilor acestora trebuie să reprezinte una din responsabilitățile cele mai importante ale autorităților publice,
- Gestionare inteligentă a deșeurilor și reciclarea acestora,
- Platforme integrate de management în sănătate (accesul online la o bază de date integrată la nivel de județ/oraș/comună),
- Implicarea activă a cetățenilor în rezolvarea problemelor locale- printr-o platformă de raportare digitalizată.

Principiile de bază ce trebuie urmărite de o comunitate pentru a putea fi catalogată drept „smart" sunt următoarele:

- respectul față de mediul înconjurător și viață, în general;
- respectul față de lege, față de comunitate și de membrii acesteia;
- utilizarea chibzuită a resurselor disponibile și reciclarea acestora când este posibil;
- reducerea dependenței de resursele epuizabile;
- creșterea implicării active a membrilor comunității în rezolvarea problemelor acesteia;
- urmărirea unei dezvoltări durabile, coordonate și raționale la nivel individual și al comunității.

Dată fiind situația la nivelul județului Botoșani, se constată o nevoie de îmbunătățire a coordonatelor smart city- smart village-digitalizare într-o serie de domenii vitale județului. În secțiunea de față sunt prezentate o serie de recomandări în aceste domenii făcute pe baza proiectelor smart city-smart village elaborate în alte zone din România și adaptate la nevoile specifice și infrastructura județului Botoșani. Sugestiile concepute vizează următoarele domenii:

- raportat la turism, dată fiind carența elementelor smart city în județ s-a considerat vitală crearea unei platforme/ aplicații Botoșani - TOUR prin colaborarea cu antreprenori din domeniul turismului pentru o mai bună promovare în mediul online, atât a județului în sine, cât și a afacerilor locale ce activează în turism; Ideea poate lua forma unei hărți interactive online care să arate disponibilitatea anumitor obiective turistice, tarifele de vizitare, posibilitatea de rezervare a unui bilet, dar și o rubrică de „entertainment" unde localurile și alte companii mici își pot promova diversele evenimente organizate ce au specific cultural, sportiv sau educațional. Platforma poate constitui, de asemenea, nu doar o cale de informare, ci se poate extinde și spre domeniul hotelier sau poate include diverse oferte și vouchere turistice sau cupoane de reduceri oferite de parteneri antreprenori. Raportat la cazare, recomandăm efectuarea unei secțiuni distincte în care

administratorii hotelieri își pot prezenta oferta, capacitatea de cazare și disponibilitatea, existând posibilitatea rezervării sau contactării acestora.

- raportat la mediul înconjurător, se recomandă soluții de măsurare a indicatorilor locali de poluare prin:
  - instalarea unei stații de monitorizare a calității aerului, inclusiv datele meteo sau conceperea unui sistem inteligent de măsurare a volumului de trafic;
  - platformă ce asigură prin intermediul unei rețele de senzori monitorizarea calității aerului în timp real în școli
- monitorizarea utilităților publice în vederea detectării rapide a avariilor și afișarea intervențiilor și alertelor în timp real.
- extinderea circuitului de piste pentru biciclişti și efectuare de campanii de promovare a mersului pe bicicletă. Acestea se pot corela cu acțiuni concrete prin oferirea de către administrația publică a unor vouchere pentru biciclete sau prin restricționarea accesului vehiculelor în zona centrală a orașelor mai aglomerate. Tot în vederea încurajării transportului ecologic se poate recurge la un program de concepere a unor bilete pentru transportul public în funcție de distanța parcursă sau oferirea posibilității de încărcare a telefonului în timpul mersului cu bicicletele puse la dispoziție de administrația locală.
- în ceea ce privește domeniul educațional, se recomandă continuarea modernizării școlilor atât prin unități de calcul, dar și prin conceperea unor laboratoare de studiu moderne pentru științele exacte, biologie, fizică, chimie și matematică, care ar contribui la un stil de învățare mai eficient și mai practic al elevilor. Alături de aceste elemente, sistemul educațional poate trece în era smart prin schimbarea instrumentelor folosite la predare, de exemplu achiziționarea de smart board-uri și îmbunătățirea sistemului de supraveghere sau conceperea unei platforme online educative, inclusiv un catalog on-line;
- ordine și siguranță publică, domeniul poate fi îmbunătățit prin modernizarea și extinderea sistemului de supraveghere video prin camere cu rezoluție pentru identificarea numerelor de înmatriculare, dar și prin conceperea unei platforme sau aplicații mobile prin intermediul cărora cetățenii pot sesiza anumite probleme legate de infrastructura rutieră, amenajarea stradală sau anumite disfuncționalități ale sistemului de furnizare a utilităților publice;
- rețelele de trafic și transport public pot fi îmbunătățite prin introducerea unui sistem de eficientizare a locurilor de parcare (vizualizare locuri disponibile, rezervare și efectuarea plății on-line) și prin introducerea unui sistem de management integrat al traficului care să includă:
  - sincronizarea semafoarelor;
  - monitorizarea traficului în timp real;
  - prioritizarea transportului în comun (acolo unde e posibil și benzi dedicate);
  - corelarea cu sistemul centrului de monitorizare de siguranță publică;
  - afișarea în stații a informațiilor despre transport în comun, inclusiv informațiile de la Centrul monitorizare, precum: informații despre liniile de autobuz, conexiunile între trasee, orele de sosire în stație a autobuzelor, obiective de interes turistic etc.
- pentru zona socială, se recomandă conceperea unei platforme pentru serviciile sociale care să poată oferi informații despre centrele rezidențiale publice și private din Județul Botoșani, alături de locurile disponibile, adresa și datele de contact;
- sectorul medical poate intra în zona smart prin dezvoltarea unei platforme online de sănătate care să includă date despre medicii de familie, farmacii și programul acestora;

- raportat la sistemul administrației publice, acesta poate fi trecut în sfera smart prin efectuarea unor proiecte de tipul:
    - platformă de comunicare cu cetățenii care să ofere informații despre activitățile de voluntariat, inițiativele cetățenești și să constituie cadrul digital pentru efectuarea de consultări publice și sondaje de opinie;
    - extinderea rețelei de WiFi gratuit în instituțiile publice și mijloacele de transport în comun;
    - achiziționarea de mobilier urban inteligent;
    - conceperea unor carduri specifice pentru accesul cetățenilor la spectacole, muzee, închirieri biciclete;
    - posibilitatea de a achita amenzile online;
    - posibilitatea de a verifica statusul documentelor online etc.

Pe de altă parte, Uniunea Europeană promovează activ ideea „satelor inteligente". Adoptarea noilor tehnologii și, în special, utilizarea internetului, este văzută ca o parte vitală a strategiilor pentru a combate declinul rural. Este evident că zonele cele mai slab conectate la internet sunt acelea care se confruntă cu cel mai mare declin demografic, economic și social. Satele inteligente (Smart Village) sunt comunități din zonele rurale care utilizează soluții inovatoare pentru a îmbunătăți viața locuitorilor, pentru eficientizarea actului administrativ și dezvoltarea mediului economic bazându-se pe punctele forte, oportunitățile locale și cele mai noi tehnologii.

Obiectivul proiectelor tip Smart Village este de a:

- oferi sătenilor beneficiile unui stil de viață cât mai ridicat și modern, păstrând în același timp valorile, tradițiile și obiceiurile comunităților rurale înțelegând avantajele unui stil de viață sustenabil și sănătos,
- elimina decalajele digitale dintre zonele urbane și cele rurale,
- folosi datele din comunitate pentru a înțelege punctele tari și punctele slabe, pentru valorificarea oportunităților locale și eliminarea sau reducerea amenințărilor.

Proiectele Smart Village se bazează pe o abordare participativă pentru a dezvolta și implementa strategia locală sau pentru a-și îmbunătăți condițiile economice, sociale și de mediu. Pot fi implementate numeroase soluții inovatoare pentru a fi mai aproape de cetățean, pentru îmbunătățirea calității vieții, pentru reducerea costurilor administrative sau pentru protejarea mediului înconjurător (de exemplu, automate de plată pentru taxe și impozite locale astfel încât cetățenii să nu mai fie nevoiți să meargă la ghișeul primăriei; sistem inteligent pentru iluminatul public; stații de încărcare pentru autoturismele electrice; digitalizarea aparatului administrativ public etc).

6. PORTOFOLIUL DE PROIECTE AL JUDEȚULUI BOTOȘANI 2021-2027

Portofoliul de proiecte al Județului Botoșani constituie concretizarea viziunii de dezvoltare a județului, în conformitate cu arhitectura noului cadru financiar multianual al Uniunii Europene și cu sursele complementare de finanțare disponibile pentru investițiile în dezvoltarea durabilă a județului.

6.1. Plan de acțiune (listă indicativă de proiecte)

Nr. crt.	Inițiator	Tip localitate (urban/rural)	Titlu proiect	Valoare estimată	Sursă de finanțare
1.	Botoșani - Consiliul Județean	Urban / Rural	Îmbunătățirea capacității operaționale în scopul prevenirii și combaterii infracțiunilor prin dotarea instituțiilor membre A.T.O.P. cu echipamente și dispozitive specifice	114.500,00 lei	POR Nord-Est 2021-2027 PNRR 2021-2027
2.	Botoșani - Consiliul Județean	Urban / Rural	Modernizarea infrastructurii rutiere de drum județean DJ 282 dintre localitățile: Hănești, Vlăsinești, Săveni, Drăgușeni, Coțușca, Rădăuți Prut cu conectivitate directă la Vama transnațională Rădăuți-Prut cu Republica Moldova	193.580.000,00	POT 2021-2027 POR Nord-Est 2021-2027 PNRR Programul România-Moldova 2021-2027
3.	Botoșani - Consiliul Județean	Urban	Dezvoltarea Sistemului Integrat de Management al Deșeurilor în Județul Botoșani	153.135.789,83	POR Nord-Est 2021-2027 PODD 2021-2027 AFM Buget local
4.	Botoșani - Consiliul Județean	Urban	Consolidare, restaurare și punere în valoare a Muzeului de Științele Naturii Dorohoi, județul Botoșani	47.189.336,41	POR Nord-Est 2021-2027 PNRR 2021-2027 Buget local
5.	Botoșani - Consiliul Județean	Urban / Rural	Sistem de alimentare cu apă pentru localități din zona de Nord a județului Botoșani	417.367.840,12	PODD 2021-2027 POR Nord-Est 2021-2027 PNS 2021-2027 PNRR

6.	Botoșani – Consiliul Județean	Urban	Construire Ambulatoriu de specialitate și Spitalizare de zi la Spitalul Județean de Urgență Mavromati din str. Marchian nr. 11, Botoșani	30.334.316,37	PODD 2021-2027 POR NE 2021-2027 POS 2021-2027
7.	Botoșani – Consiliul Județean	Urban	Modernizarea, extinderea și valorificarea durabilă a patrimoniului cultural, precum și modernizarea și extinderea infrastructurii turistice și a infrastructurii conexe din cadrul ,,Memorialului Ipotești - Centrul Național de Studii Mihai Eminescu" din județul Botoșani	19.888.990,00	POR Nord-Est 2021-2027 PNRR 2021-2027 Buget local
8.	Botoșani – Consiliul Județean	Urban	Restaurarea și valorificarea durabilă a patrimoniului cultural, precum și crearea/ modernizarea infrastructurilor conexe din zona Casei Goilav din Municipiul Botoșani	5.567.193,61	POR Nord-Est 2021-2027 PNRR 2021-2027 Buget local
9.	Botoșani – Consiliul Județean	Urban	Înființarea unui Muzeu de Artă al Județului Botoșani prin achiziționarea, amenajarea și dotarea Casei Moscovici	conform deviz / documentație tehnico-economică	POR Nord-Est 2021-2027 PNRR 2021-2027 Buget local
10.	Botoșani – Consiliul Județean	Urban	Reabilitare imobil situat în Calea Națională nr.64 (Corpul B al Consiliului Județean + Biblioteca Județeană)	19.584.908,32	POR Nord-Est 2021-2027 PNRR 2021-2027 Buget local
11.	Botoșani – Consiliul Județean	Urban	Construire de locuințe pentru tineri-specialiști în sănătate, destinate închirierii prin Programul ANL, conform Legii 152/1998, în str. Ștefan cel Mare nr. 39, Municipiul Botoșani – ETAPA a II a	4.000.000,00	CNI POR Nord-Est 2021-2027 Buget local
12.	Botoșani – Consiliul Județean	Urban	Construirea a 4 căsuțe la Casa Memorială „Ștefan Luchian" Ștefănești – tabără de creație	conform deviz / documentație tehnico-economică	POR Nord-Est 2021-2027 PNRR 2021-2027 Buget local
13.	Botoșani – Consiliul Județean	Urban	Digitalizarea activității didactice pentru educație în siguranță în Școlile Profesionale Speciale „Sfântul Stelian" Botoșani și „Ion Pillat" Dorohoi	1.634.197,92	POC 2014-2020 POR Nord-Est 2021-2027 POCIDIF 2021-2027
14.	Botoșani – Consiliul Județean	Urban	Circuitul turistic al bisericilor de lemn din Județul Botoșani	conform deviz / documentație tehnico-economică	POR Nord-Est 2021-2027 Ministerul Culturii Buget local
15.	Botoșani – Consiliul Județean	Urban	La pas, prin Botoșanii clădirilor istorice	conform deviz / documentație tehnico-economică	POR Nord-Est 2021-2027 Ministerul Culturii Buget local

16.	Botoșani – Consiliul Județean	Urban	Amenajarea de circuite velo în județul Botoșani	conform deviz / documentație tehnico-economică	POR Nord-Est 2021-2027 PNRR 2021-2027 Bueget local
17.	Botoșani – Consiliul Județean	Urban	Consolidarea și promovarea patrimoniului cultural literar al Județului Botoșani prin constituirea rețelei de Case Memoriale	conform deviz / documentație tehnico-economică	POR Nord-Est 2021-2027 Ministerul Culturii Buget local
18.	Botoșani – Consiliul Județean	Urban	Smart-Turism la Botoșani	conform deviz / documentație tehnico-economică	POR Nord-Est 2021-2027 PNRR 2021-2027 Buget local
19.	Botoșani – Consiliul Județean	Urban	Relocarea Secției de Etnografie a Muzeului Județean de Istorie Botoșani prin achiziția și reabilitarea „Casei Manolache Iorga” din Botoșani	conform deviz / documentație tehnico-economică	POR Nord-Est 2021-2027 PNRR 2021-2027 Buget local
20.	Botoșani – Consiliul Județean	Urban / Rural	Modernizare DJ 282 B, lim. Jud. Iași – Prăjeni – Câmpeni – Flămânzi, km 34+398 – 50+161	59.590.015,00	CNI POT 2021-2027 Buget local
21.	Botoșani – Consiliul Județean	Urban / Rural	Modernizare DJ 298A, Darabani – DJ 293, km 0+250 – 10+000	26.397.762,00	CNI POT 2021-2027 POR Nord-Est 2021-2027 PNRR 2021-2027 Buget local
22.	Botoșani – Consiliul Județean	Urban / Rural	Modernizare DJ 208H, DN 29 – Corni – Sarafinești – Poiana - Vorona, km 0+000 – 6+000 și km 12+600 – 19+100	50.919.789,00	CNI POT 2021-2027 POR Nord-Est 2021-2027 PNRR 2021-2027 Buget local
23.	Botoșani – Consiliul Județean	Urban / Rural	Modernizare DJ 294A, Avrămeni – Panaitoaia – D. Cantemir - DN 24, km 2+100 – 9+910	39.112.138,00	CNI POT 2021-2027 POR Nord-Est 2021-2027 PNRR 2021-2027 Buget local

24.	Botoșani – Consiliul Județean	Urban / Rural	Modernizare DJ 291K, DJ 291B (Lozna) – Călinești – DN 29C - Talpa, km 0+000 – 7+009	21.200.120,00	CNI POT 2021-2027 POR Nord-Est 2021-2027 PNRR 2021-2027 PNS 2021-2027 Buget local
25.	Botoșani – Consiliul Județean	Urban / Rural	Modernizare DJ 294C, Borolea-Hănești, km 7+000 - 12+500	31.094.758,00	CNI POT 2021-2027 POR Nord-Est 2021-2027 PNRR 2021-2027 PNS 2021-2027 Buget local
26.	Botoșani – Consiliul Județean	Urban / Rural	Modernizare DJ 293A, Coțușca-Viișoara Mică - Viișoara, km 1+010 - 7+000	17.712.650,00	CNI POT 2021-2027 POR Nord-Est 2021-2027 PNRR 2021-2027 PNS 2021-2027 Buget local
27.	Botoșani – Consiliul Județean	Urban / Rural	Modernizare DJ 294A, Avrămeni – Panaitoaia, km 0+000 – 2+100	8.000.000,00	CNI POT 2021-2027 POR Nord-Est 2021-2027 PNRR 2021-2027 PNS 2021-2027 Buget local
28.	Botoșani – Consiliul Județean	Urban / Rural	Modernizare DJ 293, Mileanca – Codreni –Puțureni – Coțușca, km 26+090 – 41+050	58.000.000,00	CNI POT 2021-2027 POR Nord-Est 2021-2027 PNRR 2021-2027 PNS 2021-2027 Buget local
29.	Botoșani – Consiliul Județean	Urban / Rural	Modernizare DJ 294 B, Ștefănești – Murguța - Dobârceni , km 2+400 – 13+010	41.500.000,00	CNI POT 2021-2027 POR Nord-Est 2021-2027

					PNRR 2021-2027 PNS 2021-2027 Buget local
30.	Botoșani – Consiliul Județean	Urban / Rural	Modernizare DJ 291 D, Oroftiana km 31+000 – 33+000 și Baranca – Bajura , km 38+000 – 46+008	39.000.000,00	CNI POT 2021-2027 POR Nord-Est 2021-2027 PNRR 2021-2027 PNS 2021-2027 Buget local
31.	Botoșani – Consiliul Județean	Urban	Sisteme publice inteligente alternative pentru procesarea apelor uzate urbane	conform deviz / documentație tehnico-economică	PNRR POR Nord-Est 2021-2027 POR Nord-Est 2021-2027 PNRR 2021-2027 Buget local
32.	Botoșani – Consiliul Județean	Urban / Rural	Instalație de incinerare mobilă pentru neutralizarea subproduselor de origine animală	1.477.428,19	PNS 2021-2027 POR Nord-Est 2021-2027 PNRR 2021-2027 PNS 2021-2027 Buget local
33.	Botoșani – Consiliul Județean	Urban / Rural	Revitalizarea satului Agafton prin reabilitarea obiectivelor turistice din zonă (Mănăstirea Pogorârea Sf. Duh, Biserica de lemn Sf. Arhangheli, casele chilii, anexe, fântâni, turn clopotniță) în scopul valorificării durabile a patrimoniului cultural, precum și modernizarea și extinderea infrastructurii turistice	conform deviz / documentație tehnico-economică	POR Nord-Est 2021-2027 Ministerul Culturii PNRR 2021-2027 Buget local
34.	Botoșani – Consiliul Județean	Urban / Rural	Construire drum rapid către A7 prin Vorona-Pașcani	conform deviz / documentație tehnico-economică	CNI POT 2021-2027 POR Nord-Est 2021-2027 PNRR 2021-2027 PNS 2021-2027 Buget local
35.	Botoșani – Consiliul Județean	Urban / Rural	Construire drum rapid către A7 prin Siret-Suceava	conform deviz / documentație tehnico-economică	CNI POT 2021-2027 POR Nord-Est 2021-2027 PNRR 2021-2027

					PNS 2021-2027 Buget local
36.	Botoșani – Consiliul Județean	Urban / Rural	Finalizare drum rapid Botoșani- Iași	conform deviz / documentație tehnico-economică	CNI POT 2021-2027 POR Nord-Est 2021-2027 PNRR 2021-2027 PNS 2021-2027 Buget local
37.	Botoșani – Consiliul Județean	Urban / Rural	Hărți GIS ale rețelelor de utilitate publică	conform deviz / documentație tehnico-economică	PNRR 2021-2027 POR Nord-Est 2021-2027 PODD 2021-2027 Buget local
38.	Botoșani – Consiliul Județean	Urban / Rural	Proiecte-pilot Smart Village	conform deviz / documentație tehnico-economică	POR Nord-Est 2021-2027 PNRR 2021-2027 PNS 2021-2027 Buget local
39.	Botoșani – Consiliul Județean	Urban / Rural	Șoseaua de centură a Municipiului Botoșani prin Bălușeni și Stăuceni	conform deviz / documentație tehnico-economică	CNI POT 2021-2027 POR Nord-Est 2021-2027 PNRR 2021-2027 PNS 2021-2027 Buget local
40.	Botoșani – Consiliul Județean	Urban / Rural	Parc Industrial Botoșani	conform deviz / documentație tehnico-economică	CNI POR Nord-Est 2021-2027 PNRR 2021-2027 PNS 2021-2027 Buget local
41.	Botoșani – Consiliul Județean	Urban / Rural	Universitate Tehnică de stat la Botoșani, extensie a Universității Tehnice ,,Gheorghe Asachi" Iași	conform deviz / documentație tehnico-economică	POR Nord-Est 2021-2027 PNRR 2021-2027 PNS 2021-2027 Buget local
42.	Botoșani – Consiliul Județean	Urban / Rural	Universitate Agricolă de stat la Botoșani, extensie a Universității de Științe Agricole și de Medicină Veterinară "Ion Ionescu de la Brad" Iași	conform deviz / documentație	POR Nord-Est 2021-2027 PNRR 2021-2027

				tehnico-economică	PNS 2021-2027 Buget local
43.	Botoșani – Consiliul Județean	Urban / Rural	Învățământ dual și profesional la Botoșani	conform deviz / documentație tehnico-economică	POR Nord-Est 2021-2027 POEO 2021-2027 PNRR 2021-2027 PNS 2021-2027 Buget local
44.	Botoșani – Consiliul Județean	Urban / Rural	Realizare de proiecte integrate transfrontaliere cu Republica Moldova și Ucraina	conform deviz / documentație tehnico-economică	Interreg NEXT România-Republica Moldova aferent perioadei 2021-2027 Interreg NEXT România-Ucraina aferent perioadei 2021-2027 PNRR 2021-2027 PNS 2021-2027 Buget local
45.	Botoșani – Consiliul Județean	Urban / Rural	Construire drum Botoșani – Salcea pentru legătura directă cu Aeroportul Salcea	conform deviz / documentație tehnico-economică	CNI POT 2021-2027 POR Nord-Est 2021-2027 PNRR 2021-2027 PNS 2021-2027 Buget local
46.	Botoșani – Consiliul Județean	Urban / Rural	Platformă turistică digitală	conform deviz / documentație tehnico-economică	POR Nord-Est 2021-2027 PNRR 2021-2027
47.	Zona Metropolitană Botoșani	Urban/Rural	Șoseaua de Centură a Municipiului Botoșani prin Curtești	170.728.557,45	CNI POT 2021-2027 POR Nord-Est 2021-2027 PNRR 2021-2027 PNS 2021-2027 Buget local
48.	Zona Metropolitană Botoșani	Urban/Rural	Dezvoltarea serviciilor publice de apă și canalizare (printr-o prioritizare a investițiilor în alimentările cu apă și canalizare în zone	conform deviz / documentație	PODD 2021-2027 POR Nord-Est 2021-2027

			rezidențiale din Curtești, Stăuceni, Bălușeni, zone mărginașe Botoșani, areale cu mulți utilizatori și pentru care se pot realiza prin proiecte integrate)	tehnico-economică	PNRR 2021-2027 PNS 2021-2027 Buget local
49. eabilitarea	Zona Metropolitană Botoșani	Urban/Rural	Planul de Mobilitate Durabilă pentru Zona Metropolitană Botoșani	conform deviz / documentație tehnico-economică	POR Nord-Est 2021-2027 POT 2021-2027 PNRR 2021-2027 PNS 2021-2027 Buget local
50.	Zona Metropolitană Botoșani	Urban/Rural	Realizarea Proiectului de Transport public metropolitan	conform deviz / documentație tehnico-economică	POR Nord-Est 2021-2027 POT 2021-2027 PNRR 2021-2027 PNS 2021-2027 Buget local
51.	Zona Metropolitană Botoșani	Urban/Rural	Dezvoltarea serviciilor de alimentare cu gaz metan	conform deviz / documentație tehnico-economică	PODD 2021-2027 PNRR 2021-2027 PNS 2021-2027 Buget local
52.	Zona Metropolitană Botoșani	Urban/Rural	Proiect de iluminat public metropolitan	conform deviz / documentație tehnico-economică	POR Nord-Est 2021-2027 AFM
53.	Zona Metropolitană Botoșani	Urban/Rural	Proiect pentru cea de-a doua variantă de ocolire a municipiului Botoșani prin Bălușeni, Draxini, Stăuceni	conform deviz / documentație tehnico-economică	CNI POT 2021-2027 Buget local PNRR
54.	Zona Metropolitană Botoșani	Urban/Rural	Infrastructură de business pentru Zona Metropolitană Botoșani (Centrul de afaceri)	conform deviz / documentație tehnico-economică	POR Nord-Est 2021-2027 PNS 2021-2027 Buget local
55.	Zona Metropolitană Botoșani	Urban/Rural	Incubator de afaceri la Bucecea Incubator de afaceri la Răchiți	conform deviz / documentație tehnico-economică	POR Nord-Est 2021-2027 PNS 2021-2027 Buget local
56.	Zona Metropolitană Botoșani	Urban/Rural	Parcul industrial (tehnologic) Botoșani	conform deviz / documentație	POR Nord-Est 2021-2027 PNS 2021-2027

				tehnico-economică	Buget local
57.	Zona Metropolitană Botoșani	Urban/Rural	Incubator de afaceri pentru tehnologii de vârf: IT, 3D	conform deviz / documentație tehnico-economică	POR Nord-Est 2021-2027 PNS 2021-2027 Buget local
58.	Zona Metropolitană Botoșani	Urban/Rural	Botoșani Centru Universitar (Universitate de stat la Botoșani)	conform deviz / documentație tehnico-economică	POR Nord-Est 2021-2027 PNS 2021-2027 Buget local
59.	Zona Metropolitană Botoșani	Urban/Rural	Campus universitar la Liceul Tehnologic Elie Radu pentru extensii la: Facultatea de Arhitectură și Construcții; Facultatea de Mecanică Facultate de Industrie Ușoară	conform deviz / documentație tehnico-economică	POR Nord-Est 2021-2027 PNS 2021-2027 Buget local
60.	Zona Metropolitană Botoșani	Urban/Rural	Laboratoare pentru practică universitară la Ipotești și Agafton pentru extensii la facultățile de Litere, Științe Agricole și Medicină veterinară, Sport	conform deviz / documentație tehnico-economică	POR Nord-Est 2021-2027 PNRR 2021-2027 PNS 2021-2027 Buget local
61.	Zona Metropolitană Botoșani	Urban/Rural	Laboratoare pentru practică universitară pentru extensie Facultatea de Stomatologie UMF Iași la Policlinica Spitalului Județean Botoșani	conform deviz / documentație tehnico-economică	POR Nord-Est 2021-2027 PNRR 2021-2027 PNS 2021-2027 Buget local
62.	Zona Metropolitană Botoșani	Urban/Rural	Locuințe de stat pentru tineri la Botoșani și în zonele rezidențiale din ZMBT	conform deviz / documentație tehnico-economică	POIDS 2021-2027 POR Nord-Est 2021-2027 PNRR 2021-2027 PNS 2021-2027 Buget local
63.	Zona Metropolitană Botoșani	Urban/Rural	Transport de călători și mărfuri prin modernizarea unei linii feroviare Botoșani-Suceava	conform deviz / documentație tehnico-economică	POT 2021-2027 POR Nord-Est 2021-2027 PNRR 2021-2027 PNS 2021-2027 Buget local
64.	Zona Metropolitană Botoșani	Urban/Rural	Transport feroviar electric Botoșani-Bucecea-Suceava-Dorohoi	conform deviz / documentație tehnico-economică	POT 2021-2027 POR Nord-Est 2021-2027 PNRR 2021-2027

					PNS 2021-2027 Buget local
65.	Zona Metropolitană Botoșani	Urban/Rural	Centrul Administrativ Metropolitan în jurul locației sediului Primăriei Metropolei	conform deviz / documentație tehnico-economică	POR Nord-Est 2021-2027 POR Nord-Est 2021-2027 PNRR 2021-2027 PNS 2021-2027 Buget local
66.	Zona Metropolitană Botoșani	Urban/Rural	Reamenajare Piața Revoluției	conform deviz / documentație tehnico-economică	POR Nord-Est 2021-2027 POR Nord-Est 2021-2027 PNRR 2021-2027 PNS 2021-2027 Buget local
67.	Zona Metropolitană Botoșani	Urban/Rural	Realizare Parcare supraterană	conform deviz / documentație tehnico-economică	POR Nord-Est 2021-2027 POR Nord-Est 2021-2027 PNRR 2021-2027 PNS 2021-2027 Buget local
68.	Zona Metropolitană Botoșani	Urban/Rural	Construirea unui Centru Cultural Metropolitan	conform deviz / documentație tehnico-economică	POR Nord-Est 2021-2027 POR Nord-Est 2021-2027 PNRR 2021-2027 PNS 2021-2027 Buget local
69.	Zona Metropolitană Botoșani	Urban/Rural	Realizare de depozite frigorifice pentru păstrare și conservare produse agricole	40.000.000,00	POR Nord-Est 2021-2027 PNRR 2021-2027 PNS 2021-2027 Buget local
70.	Zona Metropolitană Botoșani	Urban/Rural	Realizare Baza Metropolitană pentru Sport și Agrement	conform deviz / documentație tehnico-economică	CNI POR Nord-Est 2021-2027 PNRR 2021-2027 PNS 2021-2027 Buget local
71.	Zona Metropolitană Botoșani	Urban/Rural	Proiecte de sport și agrement: realizare a pistelor pentru alergare-cros, motocross și mountain-bike (plus crearea centrului de bike-sharing) adiacente Complexului de Agrement Cornișa; realizare a unui	conform deviz / documentație	CNI POR Nord-Est 2021-2027

			teren de golf în parteneriat public privat adiacent Complexului de Agrement Cornișa; construire Pavilion Sportiv, Complex hotelier, Săli de conferințe, adiacent Complexului de Agrement Cornișa	tehnico-economică	PNRR 2021-2027 PNS 2021-2027 Buget local Parteneriat public privat
72.	Zona Metropolitană Botoșani	Urban/Rural	Izolarea termică a clădirilor pe arealul metropolitan	conform deviz / documentație tehnico-economică	AFM POR Nord-Est 2021-2027 PNS 2021-2027 Buget local
73.	Zona Metropolitană Botoșani	Urban/Rural	Cluster pentru valorificarea producției de energie electrică	conform deviz / documentație tehnico-economică	PODD 2021-2027 POR Nord-Est 2021-2027 PNS 2021-2027 Buget local
74.	Zona Metropolitană Botoșani	Urban/Rural	Valorificare potențialului economic al Botoșanilor, zonă favorizată de vecinătățile directe cu Republica Moldova și Ucraina	conform deviz / documentație tehnico-economică	CBC România – Moldova CBC România – Ucraina POR Nord-Est 2021-2027 PNS 2021-2027 Buget local
75.	Zona Metropolitană Botoșani	Urban/Rural	Amenajarea de heliporturi în Botoșani și în Periurban 1 (Răchiți, Mihai Eminescu, Curtești) – etapa1 și în Periurban 2, 3 și 4 (Bucecea, Bălușeni, Roma, Vlădeni) – etapa 2	conform deviz / documentație tehnico-economică	POR Nord-Est 2021-2027 POT 2021-2027
76.	Zona Metropolitană Botoșani	Urban/Rural	Amenajarea de aerodromuri pentru avioane utilitare pentru agricultură, activități economice și avioane de agrement în Roma, Vlădeni, Bălușeni și Bucecea	conform deviz / documentație tehnico-economică	POR Nord-Est 2021-2027 POT 2021-2027 PNS 2021-2027 Buget local
77.	Zona Metropolitană Botoșani	Urban/Rural	Proiecte pentru rețeaua stradală periferică a Municipiului-Metropolă legată de rețeaua stradală periferică din inelul Periurban 1 (Cătămărăști Deal, Manolești Deal, Șoseaua de centură a municipiului Botoșani, Răchiți, Cișmea, Curtești, Mănăstirea Doamnei)	conform deviz / documentație tehnico-economică	POR Nord-Est 2021-2027 POT 2021-2027 PNS 2021-2027 Buget local
78.	Zona Metropolitană Botoșani	Urban/Rural	Stație integrată de sortare primară a deșeurilor	conform deviz / documentație tehnico-economică	PODD 2021-2027 AFM POR Nord-Est 2021-2027 PNS 2021-2027 Buget local

79.	Zona Metropolitană Botoșani	Urban/Rural	Proiecte de realizare a colectării selective utilizând metode moderne de colectare practicate în UE în zone climatice și demografice în care se generează aceeași compoziție a deșeurilor preluate de la populație și agenți economici (digitalizare, drone, etc)	conform deviz / documentație tehnico-economică	PODD 2021-2027 AFM POR Nord-Est 2021-2027 PNS 2021-2027 Buget local
80.	Zona Metropolitană Botoșani	Urban/Rural	Construirea Spitalului Regional	conform deviz / documentație tehnico-economică	POR Nord-Est 2021-2027 PNRR 2021-2027 PNS 2021-2027 Buget local
81.	Zona Metropolitană Botoșani	Urban/Rural	Construirea unui Spital pentru boli infecțioase	conform deviz / documentație tehnico-economică	POR Nord-Est 2021-2027 PNRR 2021-2027 PNS 2021-2027 Buget local
82.	Zona Metropolitană Botoșani	Urban/Rural	Construirea unor Cămine pentru persoanele de vârsta a treia	conform deviz / documentație tehnico-economică	POIDS 2021-2027 POR Nord-Est 2021-2027 PNRR 2021-2027 PNS 2021-2027 Buget local
83.	Zona Metropolitană Botoșani	Urban/Rural	Proiectul pentru obținerea unui statut cultural special pentru zona Botoșani (*Brand Eminescu* sau *Brand Cultural* pentru metropolă și zona adiacentă)	conform deviz / documentație tehnico-economică	POR Nord-Est 2021-2027 PNRR 2021-2027 PNS 2021-2027 Buget local
84.	Zona Metropolitană Botoșani	Urban/Rural	Proiecte pentru valorificarea potențialului tradițional	conform deviz / documentație tehnico-economică	POR Nord-Est 2021-2027 PNRR 2021-2027 PNS 2021-2027 Buget local
85.	Zona Metropolitană Botoșani	Urban/Rural	Proiecte pentru publicarea unor Repere din istoria Botoșanilor și zonei periurbane din perioada anilor 1940-2000 (arhiva inedită Vasile Mănăstireanu de la Studioul Sahia din București, arhiva inedită a lui Mihai Stanciu, profesor la Liceul de Artă Botoșani, arhiva inedită a Fondului locativ Botoșani (aflat în parte la Arhiva Locativa și în parte la Arhivele Statului)	conform deviz / documentație tehnico-economică	POR Nord-Est 2021-2027 PNRR 2021-2027 PNS 2021-2027 Buget local

86.	Zona Metropolitană Botoșani	Urban/Rural	Asociere cu Suceava sau Cernăuți pentru proiect cultural pentru obținere statut de Capitală Culturală Europeană	conform deviz / documentație tehnico-economică	Fonduri proprii Interreg NEXT România-Ucraina aferent perioadei 2021-2027
87.	Zona Metropolitană Botoșani	Urban/Rural	Proiecte de traseu turistic Botoșani – Ipotești - Suceava (mănăstiri), introducerea în circuite turistice regionale, ghid turistic în limba engleză	conform deviz / documentație tehnico-economică	POR Nord-Est 2021-2027 PNS 2021-2027 Buget local
88.	Zona Metropolitană Botoșani	Urban/Rural	Proiecte trasee turistice dedicate pentru turiști evrei și armeni	conform deviz / documentație tehnico-economică	POR Nord-Est 2021-2027 PNS 2021-2027 Buget local
89.	Zona Metropolitană Botoșani	Urban/Rural	Proiecte turistice transfrontaliere Botoșani – Cernăuți –Chișinău, cu obiective turistice de vizitat din fiecare parte	conform deviz / documentație tehnico-economică	Interreg NEXT România-Republica Moldova aferent perioadei 2021-2027 Interreg NEXT România-Ucraina aferent perioadei 2021-2027
90.	Zona Metropolitană Botoșani	Urban/Rural	Ascensor plan înclinat pentru acces direct la Parcul de Agrement Cornișa	conform deviz / documentație tehnico-economică	POR Nord-Est 2021-2027 PNS 2021-2027 Buget local
91.	Zona Metropolitană Botoșani	Urban/Rural	Valorificare a potențialului cinegetic local (cluster pentru domeniile de vânătoare din ZMBT și vecinătăți) împreună cu creșterea turismului în zonă și organizarea de evenimente în domeniile economic și cultural în Botoșani	conform deviz / documentație tehnico-economică	POR Nord-Est 2021-2027 PNS 2021-2027 Buget local
92.	Botoșani – Municipiu reședință de județ	Urban	Reabilitarea termică a clădirilor publice din municipiul Botoșani: Liceul Pedagogic „Nicolae Iorga”	5.539.409,00	POR Nord-Est 2021-2027 AFM
93.	Botoșani – Municipiu reședință de județ	Urban	Reabilitarea termică a clădirilor publice din municipiul Botoșani: Colegiul Național „Mihai Eminescu”	7.208.770,00	POR Nord-Est 2021-2027 AFM
94.	Botoșani – Municipiu reședință de județ	Urban	Reabilitarea termică a clădirilor publice din municipiul Botoșani: Colegiul Economic „Octav Onicescu”	5.432.000,00	POR Nord-Est 2021-2027 AFM
95.	Botoșani – Municipiu reședință de județ	Urban	Reabilitarea termică a clădirilor publice din municipiul Botoșani: Liceul de Artă „Ștefan Luchian”	2.379.836,00	POR Nord-Est 2021-2027 AFM

96.	Botoșani - Municipiu reședință de județ	Urban	Reabilitarea termică a clădirilor publice din municipiul Botoșani: Colegiul Național „A.T. Laurian”	12.000.000,00	POR Nord-Est 2021-2027 AFM
97.	Botoșani - Municipiu reședință de județ	Urban	Reabilitarea termică a clădirilor publice din municipiul Botoșani: Liceul „Alexandru cel Bun”	2.500.000,00	POR Nord-Est 2021-2027 AFM
98.	Botoșani - Municipiu reședință de județ	Urban	Reabilitarea termică a clădirilor publice din municipiul Botoșani: Școala Gimnazială nr. 10	4.163.324,00	POR Nord-Est 2021-2027 AFM
99.	Botoșani - Municipiu reședință de județ	Urban	Reabilitarea termică a clădirilor publice din municipiul Botoșani: Școala Gimnazială nr. 6	4.000.000,00	POR Nord-Est 2021-2027 AFM
100.	Botoșani - Municipiu reședință de județ	Urban	Reabilitarea termică a clădirilor publice din municipiul Botoșani: Școala Gimnazială nr. 17	4.000.000,00	POR Nord-Est 2021-2027 AFM
101.	Botoșani - Municipiu reședință de județ	Urban	Reabilitarea termică a clădirilor publice din municipiul Botoșani: Școala Gimnazială nr. 12	2.350.000,00	POR Nord-Est 2021-2027 AFM
102.	Botoșani - Municipiu reședință de județ	Urban	Reabilitarea termică a clădirilor publice din municipiul Botoșani: Școala Gimnazială nr. 7	2.400.000,00	POR Nord-Est 2021-2027 AFM
103.	Botoșani - Municipiu reședință de județ	Urban	Reabilitarea termică a clădirilor publice din municipiul Botoșani: Grădinița nr. 8	500.000,00	POR Nord-Est 2021-2027 AFM
104.	Botoșani - Municipiu reședință de județ	Urban	Reabilitarea termică a clădirilor publice din municipiul Botoșani: Grădinița nr. 6	500.000,00	POR Nord-Est 2021-2027 AFM
105.	Botoșani - Municipiu reședință de județ	Urban	Reutilizare clădire în vederea înființării unui centru multifuncțional (cultural- socio-educațional)	4.500.000,00	POR Nord-Est 2021-2027 PNRR
106.	Botoșani - Municipiu reședință de județ	Urban	Creșterea eficienței energetice a Incubatorului de Afaceri (birouri)	4.500.000,00	POR Nord-Est 2021-2027 POCIDIF 2021-2027 AFM
107.	Botoșani - Municipiu reședință de județ	Urban	Reabilitare și extindere clădire în scopul găzduirii Filarmonicii de Stat Botoșani și Teatrului de Păpuși Vasilache	5.000.000,00	POR Nord-Est 2021-2027 CNI Buget local
108.	Botoșani - Municipiu reședință de județ	Urban	Reconversie clădire Școala nr. 3 (corp vechi + corp nou) pentru activități socio-educaționale și culturale	5.500.000,00	POR Nord-Est 2021-2027 Buget local
109.	Botoșani - Municipiu reședință de județ	Urban	Reorganizarea traseelor de transport public (reconfigurarea traseelor de transport public cu autobuzul/ microbuzul din municipiu)	1.000.000,00	POR Nord-Est 2021-2027 PNRR 2021-2027 Buget local

110.	Botoșani – Municipiu reședință de județ	Urban	Achiziționarea de autobuze electrice (dotate cu aer condiționat, sistem GPS, platformă joasă, GPS, etc.) cu stațiile de încărcare (rapidă și lentă) aferente - transport metropolitan - 32 autobuze	20.000.000,00	POR Nord-Est 2021-2027 PNRR 2021-2027 AFM Buget local
111.	Botoșani – Municipiu reședință de județ	Urban	Construire stații de așteptare cu sistem informațional (amenajarea stațiilor de călători, dotare cu panouri de informare și afișaj electronic, alveole pentru staționarea vehiculelor, etc.) – pentru celelalte trasee în afara de tramvai	1.000.000,00	POR Nord-Est 2021-2027 PNRR Buget local
112.	Botoșani – Municipiu reședință de județ	Urban	Construire intermodal pasageri (construcția unui terminal de pasageri în zona Gării CFR Botoșani care să cuprindă o autogară modernă, stație de închiriere biciclete, o parcare de mari dimensiuni, stații de transport în comun, automate de bilete, spații comerciale, etc.)	10.000.000,00	POR Nord-Est 2021-2027 PNRR 2021-2027 CNI Buget local
113.	Botoșani – Municipiu reședință de județ	Urban	Șosea de centură ocolitoare pe direcția Iași-Dorohoi, în continuarea tronsonului deja proiectat	40.000.000,00	POR Nord-Est 2021-2027 PNRR
114.	Botoșani – Municipiu reședință de județ	Urban	Facilitarea accesului pietonal si cu biciclete electrice intre PRATS Cornișa si Versant Pacea	1.500.000,00	POR Nord-Est 2021-2027 PNRR 2021-2027 Buget local
115.	Botoșani – Municipiu reședință de județ	Urban	Telegondolă între PRATS Cornișa și Versant Pacea -10km	7.000.000,00	POR Nord-Est 2021-2027 PNRR 2021-2027 Buget local
116.	Botoșani – Municipiu reședință de județ	Urban	Parcare pe mai multe nivele în spatele Casei Cărții – 4000 mp	2.000.000,00	POR Nord-Est 2021-2027 PNRR
117.	Botoșani – Municipiu reședință de județ	Urban	Amenajare parcare pentru trafic greu la intrarea în oraș	2.000.000,00	POR Nord-Est 2021-2027 PNRR 2021-2027 Buget local
118.	Botoșani – Municipiu reședință de județ	Urban	Amplasare stații de încărcare mașini electrice la nivelul Municipiului Botoșani	5.000.000,00	POR Nord-Est 2021-2027 PNRR 2021 AFM
119.	Botoșani – Municipiu reședință de județ	Urban	Centru integrat de management al traficului	10.000.000,00	POR Nord-Est 2021-2027 PNRR 2021-2027 Buget local

120.	Botoșani – Municipiu reședință de județ	Urban	Amenajarea unui nou parc în Municipiul Botoșani prin reconversia funcțională a unui teren (amenajarea parțială a terenului prin executarea de lucrări de amenajare a terenului, inclusiv consolidarea versanților expuși alunecărilor de teren, amenajare de alei, locuri de joacă, corpuri iluminat, mobilier urban, grupuri sanitare, facilități sportive, etc.) – 10.000 mp	3.700.000,00	POR Nord-Est 2021-2027 PNRR AFM
121.	Botoșani – Municipiu reședință de județ	Urban	Amenajare parc pe Aleea Elie Radu nr. 4A în suprafață de 990 mp cu zone de recreere, spații de joacă, zone de sport, spații de relaxare, zona smart, zonă verde și alei pietonale la standarde moderne si sigure de funcționare	700.000,00	POR Nord-Est 2021-2027 AFM Buget local
122.	Botoșani – Municipiu reședință de județ	Urban	Colectare deșeuri la nivel municipal (centru de colectare, insule de colectare smart, etc)	30.000.000,00	PODD 2021-2027 PNRR 2021-2027 Buget local
123.	Botoșani – Municipiu reședință de județ	Urban	Construcție Spital Municipal Botoșani	40.000.000,00	POR Nord-Est 2021-2027 PNRR 2021-2027 POS 2021-2027
124.	Botoșani – Municipiu reședință de județ	Urban	Centru transfrontalier de testare epidemiologică	20.000.000,00	POR Nord-Est 2021-2027 PNRR POS 2021-2027
125.	Botoșani – Municipiu reședință de județ	Urban	Centru social pentru persoane fără adăpost	10.000.000,00	POR Nord-Est 2021-2027 PNRR 2021-2027 POIDS 2021-2027
126.	Botoșani – Municipiu reședință de județ	Urban	Centru rezidențial persoane vârstnice	conform deviz / documentație tehnico-economică	POR Nord-Est 2021-2027 PNRR POIDS 2021-2027
127.	Botoșani – Municipiu reședință de județ	Urban	Eficientizarea și extinderea sistemului de iluminat public, telegestiune de la nivelul Municipiului Botoșani	20.000.000,00	POR Nord-Est 2021-2027 PNRR 2021-2027 AFM
128.	Botoșani – Municipiu reședință de județ	Urban	Implementarea sistemelor smart la nivelul Municipiului Botoșani	100.000.000,00	POR Nord-Est 2021-2027 PNRR 2021-2027 POCIDIF
129.	Botoșani – Municipiu reședință de județ	Urban	Canalizație subterană pentru comunicații la nivelul Municipiului Botoșani	50.000.000,00	POR Nord-Est 2021-2027 PNRR 2021-2027 Buget local

130.	Botoșani – Municipiu reședință de județ	Urban	Realizare parcuri fotovoltaice la nivelul Mun. Botoșani și Zonei Metropolitane	5.000.000,00	POR Nord-Est 2021-2027 PNRR 2021-2027 CNI Buget local
131.	Botoșani – Municipiu reședință de județ	Urban	Extindere rețea distribuție utilități	53.000.000,00	PODD 2021-2027 POR Nord-Est 2021-2027 PNRR 2021-2027 Buget local PNRR
132.	Botoșani – Municipiu reședință de județ	Urban	Parc industrial la nivelul Mun. Botoșani/ Zona Metropolitană	50.000.000,00	CNI POR Nord-Est 2021-2027
133.	Botoșani – Municipiu reședință de județ	Urban	Reabilitare clădiri monument istoric	100.000.000,00	POR Nord-Est 2021-2027 PNRR 2021-2027 CNI Buget local
134.	Botoșani – Municipiu reședință de județ	Urban	Modernizare Piață Centrală a Municipiului Botoșani	70.000.000,00	POR Nord-Est 2021-2027 PNRR 2021-2027 Buget local
135.	Botoșani – Municipiu reședință de județ	Urban	Dezvoltare sector cercetare - inovare la nivelul Municipiului	50.000.000,00	POR Nord-Est 2021-2027 POCIDIF 2021-2027 CNI PNRR 2021-2027 Buget local
136.	Botoșani – Municipiu reședință de județ	Urban	Centru cercetare pentru elevi cu muzeu interactiv	50.000.000,00	POR Nord-Est 2021-2027 POCIDIF 2021-2027 CNI PNRR 2021-2027 Buget local
137.	Botoșani – Municipiu reședință de județ	Urban	Reabilitarea termică a imobilelor rezidențiale	20.000.000,00	POR Nord-Est 2021-2027 AFM PNRR 2021-2027 Buget local
138.	Botoșani – Municipiu reședință de județ	Urban	Centre integrate de învățământ preșcolar (creșă + grădiniță)	30.000.000,00	POR Nord-Est 2021-2027 CNI

					PNRR 2021-2027 Buget local
139.	Botoșani - Municipiu reședință de județ	Urban	Înființare baze sportive	6.000.000,00	POR Nord-Est 2021-2027 AFM PNRR 2021-2027 Buget local
140.	Botoșani - Municipiu reședință de județ	Urban	Înființare parcuri recreative	20.000.000,00	POR Nord-Est 2021-2027 PNRR PNRR 2021-2027 Buget local
141.	Botoșani - Municipiu reședință de județ	Urban	Reabilitare Stadion Municipal	10.000.000,00	POR Nord-Est 2021-2027 CNI PNRR 2021-2027 Buget local
142.	Botoșani - Municipiu reședință de județ	Urban	Reabilitare/ construcție săli de sport	3.000.000,00	POR Nord-Est 2021-2027 CNI PNRR 2021-2027 Buget local
143.	Botoșani - Municipiu reședință de județ	Urban	Sediu administrativ pentru UAT Municipiul Botoșani	10.000.000,00	CNI POR Nord-Est 2021-2027 PNRR 2021-2027 Buget local PNRR
144.	Botoșani - Municipiu reședință de județ	Urban	Centru municipal de informare fonduri europene	2.000.000,00	CNI POR Nord-Est 2021-2027 PNRR 2021-2027 Buget local PNRR
145.	Botoșani - Municipiu reședință de județ	Urban	Formarea personalului UAT Municipiul Botoșani în vederea creșterii accesului cetățenilor la servicii prin platforme online	500.000,00	POCIDIF 2021-2027 POEO 2021-2027 PNRR 2021-2027 Buget local
146.	Botoșani - Municipiu reședință de județ	Urban	Digitalizarea serviciilor publice oferite de Primăria Municipiului Botoșani (etapa a treia)	1.000.000,00	POCIDIF 2021-2027 PNRR 2021-2027 Buget local

147.	Botoșani – Municipiu reședință de județ	Urban	Realizare trasee cicloturism în Municipiul Botoșani și Zona Metropolitană	10.000.000,00	POR Nord-Est 2021-2027 PNRR PNRR 2021-2027 Buget local
148.	Botoșani – Municipiu reședință de județ	Urban	Botoșani - arhitectură, cultură și legendă- valorificarea traseelor subterane din Municipiul Botoșani	70.000.000,00	POR Nord-Est 2021-2027 PNRR 2021-2027 Buget local
149.	Botoșani – Municipiu reședință de județ	Urban	Campanii de promovare online și offline a destinației turistice Municipiul Botoșani	1.000.000,00	POR Nord-Est 2021-2027 PNRR 2021-2027 Buget local
150.	Botoșani – Municipiu reședință de județ	Urban	Înființarea Muzeului Municipal Botoșani	5.000.000,00	POR Nord-Est 2021-2027 PNRR 2021-2027 Buget local
151.	Botoșani – Municipiu reședință de județ	Urban	Revitalizarea fațadelor clădirilor cu valoare arhitecturală și refuncționalizarea comercială a zonei centrale cu valoare turistică	64.000.000,00	POR Nord-Est 2021-2027 PNRR 2021-2027 Buget local
152.	Botoșani – Municipiu reședință de județ	Urban	Crearea unui festival de amploare, de anvergură națională, cu ediții anuale	2.000.000,00	POR Nord-Est 2021-2027 PNRR 2021-2027 Buget local
153.	Botoșani – Municipiu reședință de județ	Urban	Soluții smart turism: platformă de promovare inteligentă a destinației turistice; istorie interactivă a orașului; sisteme smart la sediul CNIPT Botoșani, hărți turistice digitale, zone free wifi în principalele zone de convergență turistică	10.000.000,00	POCIDIF 2021-2027 POR 2021-2027 PNRR
154.	Dorohoi	Urban	Protejarea și valorificarea patrimoniului natural prin înființarea de noi parcuri, grădini publice, scuaruri și aliniamente în Municipiul Dorohoi, reabilitarea și modernizarea celor existente	5.868.000,00	POR Nord-Est 2021-2027 PODD 2021-2027
155.	Dorohoi	Urban	Protejarea patrimoniului natural și a arealului urban prin minimizarea efectelor asupra mediului generate de revărsările de ape și creșterea nivelului de protecție în bazinul râului Jijia	244.500.000,00	POR Nord-Est 2021-2027 PODD 2021-2027
156.	Dorohoi	Urban	Regenerarea spațiilor urbane prin investiții de mediu (consolidarea terenurilor, îndiguiri, amenajări hidrotehnice)	7.500.000,00	POR Nord-Est 2021-2027 PODD 2021-2027
157.	Dorohoi	Urban	Extinderea, reabilitarea și modernizarea infrastructurii de colectare și gestionare a apelor uzate în Municipiul Dorohoi	7.500.000,00	POR Nord-Est 2021-2027

					PODD 2021-2027
158.	Dorohoi	Urban	Extinderea și modernizarea rețelei de apă potabilă – rețele urbane, stație de tratare, infrastructură transport, distribuție urbană, protejarea resurselor de apă, modernizare acumularea Zvoriștea , aducțiune până la Dorohoi	254.280.000,00	POR Nord-Est 2021-2027 PODD 2021-2027
159.	Dorohoi	Urban	Management de colectare a deșeurilor din Municipiul Dorohoi. Implementarea tehnologiilor de reciclare, compostare și neutralizare a deșeurilor	2.934.000,00	POR Nord-Est 2021-2027 PODD 2021-2027
160.	Dorohoi	Urban	Modernizarea/extinderea/reabilitarea rețelelor edilitare destinată localităților rurale limitrofe municipiului Dorohoi	12.225.000,00	POR Nord-Est 2021-2027 PODD 2021-2027
161.	Dorohoi	Urban	Evaluarea și managementul calității condițiilor de mediu prin implementarea sistemului informatizat de supraveghere și alarmare a factorilor de mediu	978.000,00	POR Nord-Est 2021-2027 PODD 2021-2027
162.	Dorohoi	Urban	Valorificarea surselor alternative de energie prin dezvoltarea unor capacități de producere a energiei verzi: construirea parcului de celule fotovoltaice, eolian, biomasă	4.550.000,00	POR Nord-Est 2021-2027 PODD 2021-2027
163.	Dorohoi	Urban	Elaborarea hărților strategice de zgomot pentru fiecare sursă în parte: trafic rutier, trafic feroviar și activitățile industriale care se desfășoară în Municipiul Dorohoi pentru controlul integrat al poluării	250.000,00	POR Nord-Est 2021-2027 PODD 2021-2027
164.	Dorohoi	Urban	Reabilitarea siturilor industriale și neutilizate și pregătirea de noi activități	11.247.000,00	POR Nord-Est 2021-2027 PNRR 2021-2027 Buget local
165.	Dorohoi	Urban	Calibrare și asanare Pârâu ,,Dorohoi”	1.700.000,00	POR Nord-Est 2021-2027 PODD 2021-2027
166.	Dorohoi	Urban	Stabilizarea versanților afectați de alunecări de teren din nordul Municipiului Dorohoi (zona Mihai Eminescu, 1 Mai, Libertății)	11.000.000,00	POR Nord-Est 2021-2027 PODD 2021-2027
167.	Dorohoi	Urban	Unitate de Asistență Medico-Socială pentru persoane vârstnice	7.200.000,00	POIDS 2021-2027 POR Nord-Est 2021-2027 PNRR 2021-2027 Buget local
168.	Dorohoi	Urban	Amenajarea de locații destinate activităților de socializare, de petrecere a timpului liber și de consiliere	1.200.000,00	POIDS 2021-2027 POR Nord-Est 2021-2027 PNRR 2021-2027 Buget local

169.	Dorohoi	Urban	Centru de consiliere pentru victime ale violenței domestice	900.000,00	POIDS 2021-2027 POR Nord-Est 2021-2027 PNRR 2021-2027 Buget local
170.	Dorohoi	Urban	Centru de rezidență temporară pentru tineri până la identificarea unei locuințe definitive	3.500.000,00	POIDS 2021-2027 POR Nord-Est 2021-2027 PNRR 2021-2027 Buget local
171.	Dorohoi	Urban	Dezvoltarea serviciilor specializate de îngrijire la domiciliu pentru persoane vârstnice	750.000,00	POIDS 2021-2027 POR Nord-Est 2021-2027 PNRR 2021-2027 Buget local
172.	Dorohoi	Urban	Dezvoltarea serviciilor sociale specializate furnizate copiilor aflați în situații de risc și aparținătorilor legali ai acestora	750.000,00	POIDS 2021-2027 POR Nord-Est 2021-2027 PNRR 2021-2027 Buget local
173.	Dorohoi	Urban	Creșterea accesului la serviciile de îngrijire de natură socială a persoanelor vulnerabile	5.000.000,00	POIDS 2021-2027 POR Nord-Est 2021-2027 PNRR 2021-2027 Buget local
174.	Dorohoi	Urban	Dezvoltarea activităților de asistență medicală comunitară	750.000,00	POIDS 2021-2027 POR Nord-Est 2021-2027 PNRR 2021-2027 Buget local
175.	Dorohoi	Urban	Dezvoltarea economiei sociale la nivelul Municipiul Dorohoi prin înființarea de întreprinderi sociale	14.750.000,00	POEO 2021-2027 POR Nord-Est 2021-2027 PNRR 2021-2027 Buget local
176.	Dorohoi	Urban	Dezvoltarea serviciilor sociale specializate furnizate persoanelor cu dizabilități	8.000.000,00	POIDS 2021-2027 POEO 2021-2027 POR Nord-Est 2021-2027 PNRR 2021-2027 Buget local

177.	Dorohoi	Urban	Unitate de Asistență Medico-Socială pentru persoane vârstnice	7.200.000,00	POIDS 2021-2027 POR Nord-Est 2021-2027 PNRR 2021-2027 Buget local
178.	Dorohoi	Urban	Amenajarea de locații destinate activităților de socializare, de petrecere a timpului liber și de consiliere	1.200.000,00	POIDS 2021-2027 POR Nord-Est 2021-2027
179.	Dorohoi	Urban	Centru de consiliere pentru victime ale violenței domestice	900.000,00	POIDS 2021-2027 POR Nord-Est 2021-2027 PNRR 2021-2027 Buget local
180.	Dorohoi	Urban	Centru de rezidență temporară pentru tineri până la identificarea unei locuințe definitive	3.500.000,00	POIDS 2021-2027 POR Nord-Est 2021-2027 PNRR 2021-2027 Buget local
181.	Dorohoi	Urban	Dezvoltarea serviciilor specializate de îngrijire la domiciliu pentru persoane vârstnice	750.000,00	POIDS 2021-2027 POR Nord-Est 2021-2027 PNRR 2021-2027 Buget local
182.	Dorohoi	Urban	Dezvoltarea serviciilor sociale specializate furnizate copiilor aflați în situații de risc și aparținătorilor legali ai acestora	750.000,00	POIDS 2021-2027 POR Nord-Est 2021-2027 PNRR 2021-2027 Buget local
183.	Dorohoi	Urban	Creșterea accesului la serviciile de îngrijire de natură socială a persoanelor vulnerabile	5.000.000,00	POIDS 2021-2027 POR Nord-Est 2021-2027 PNRR 2021-2027 Buget local
184.	Dorohoi	Urban	Dezvoltarea activităților de asistență medicală comunitară	750.000,00	POIDS 2021-2027 POR Nord-Est 2021-2027
185.	Dorohoi	Urban	Dezvoltarea economiei sociale la nivelul Municipiul Dorohoi prin înființarea de întreprinderi sociale	14.750.000,00	POEO 2021-2027 PNRR 2021-2027 Buget local
186.	Dorohoi	Urban	Creșterea capacității operaționale a serviciului Poliției Locale din Municipiul Dorohoi	684.600,00	POEO 2021-2027

					POR Nord-Est 2021-2027
187.	Dorohoi	Urban	Optimizarea gestiunii patrimoniului Municipiului Dorohoi prin implementarea tehnologiei informației ca instrument de management și control urban și implementarea sistemelor informatizate de cadastru urban și gestiune teritorială	1.700.000,00	POR Nord-Est 2021-2027 PNRR 2021-2027 Buget local
188.	Dorohoi	Urban	Creșterea capacității instituționale a administrației publice locale de a oferi servicii de calitate cetățenilor: informatizarea serviciilor publice, diversificarea portofoliului de servicii oferite cetățenilor, formarea și perfecționarea profesională a angajaților	1.100.000,00	POR Nord-Est 2021-2027 PNRR 2021-2027 Buget local
189.	Dorohoi	Urban	Implementarea mijloacelor moderne de informare a cetățenilor - crearea unui sistem de tip „Infochioșc”, panouri stradale electronice	600.000,00	POR Nord-Est 2021-2027
190.	Dorohoi	Urban	Creșterea capacității de intervenție și management a serviciului de voluntariat pentru situații de urgență	1.564.800,00	POR Nord-Est 2021-2027 POIDS 2021-2027
191.	Dorohoi	Urban	Implementarea sistemului informatizat de informare/plată electronică a impozitelor și taxelor locale	800.000,00	POR Nord-Est 2021-2027 PNRR 2021-2027 Buget local
192.	Dorohoi	Urban	Reabilitarea, modernizarea și dotarea clădirii Stării Civile precum și a altor clădiri aflate în patrimoniul Municipiului Dorohoi	12.000.000,00	POR Nord-Est 2021-2027 PNRR 2021-2027 Buget local
193.	Dorohoi	Urban	Reactualizarea Planului Urbanistic General al Municipiului Dorohoi	1.100.000,00	POR Nord-Est 2021-2027
194.	Dorohoi	Urban	Îmbunătățirea interoperabilității și a schimbului de informații între structurile aparținând administrației publice locale prin interconectarea acestora în cadrul unei rețele informatizate	2.850.000,00	POR Nord-Est 2021-2027
195.	Dorohoi	Urban	Investiții în infrastructura de gestionare a animalelor fără stăpân	140.000,00	POR Nord-Est 2021-2027
196.	Dorohoi	Urban	Îmbunătățirea gradului de competitivitate economică și promovarea potențialului investițional al Municipiului Dorohoi prin integrarea în rețelele și parteneriatele locale și/sau transfrontaliere de cooperare socio-economică/ facilități și granturi pentru start-up	6.846.000,00	POR Nord-Est 2021-2027 Interreg NEXT România-Republica Moldova aferent perioadei 2021-2027
197.	Dorohoi	Urban	Creșterea calității vieții culturale în Municipiul Dorohoi prin extinderea și susținerea infrastructurii specifice în vederea diversificării ofertei de servicii și a posibilității de manifestare a actului artistic	350.000,00	POR Nord-Est 2021-2027 PNRR 2021-2027 Buget local
198.	Dorohoi	Urban	Creșterea vizibilității municipiului pe harta culturală europeană și promovarea potențialului de creație al municipiului prin organizarea de evenimente din domeniul artei, meșteșugurilor, creației și tradițiilor populare	100.000,00	POR Nord-Est 2021-2027 PNRR 2021-2027 Buget local

199.	Dorohoi	Urban	Îmbunătățirea accesului și creșterea calității serviciilor de referință și informare oferite de Biblioteca Municipală Dorohoi	4.845.000,00	POR Nord-Est 2021-2027
200.	Dorohoi	Urban	Expoziție permanentă pentru lucrări de pictură și sculptură din Galeria Minerva	conform deviz / documentație tehnico-economică	POR Nord-Est 2021-2027 AFCN PNRR 2021-2027 Buget local
201.	Dorohoi	Urban	Implementarea de programe care au drept scop cooperarea economică, socială și inter-instituțională, schimburi de bune practici în diverse domenii, investiții cu impact transfrontalier, programe prin care cetățenii municipiului au posibilitatea de a se cunoaște, de a interacționa și de a se implica în proiecte comune, împreună cu alți cetățeni europeni în vederea consolidării ideii de apartenență la spațiul comunitar	conform deviz / documentație tehnico-economică	POR Nord-Est 2021-2027 Interreg NEXT România-Republica Moldova aferent perioadei 2021-2027
202.	Dorohoi	Urban	Crearea unei Rețele Comune pentru sprijinirea competitivității economice a zonei transfrontaliere Dorohoi – Edineț – Briceni formată din instituții private și publice relevante	conform deviz / documentație tehnico-economică	Interreg NEXT România-Republica Moldova aferent perioadei 2021-2027
203.	Dorohoi	Urban	Elaborarea unui plan strategic comun de atragere a investițiilor străine pe Zona transfrontalieră Dorohoi – Edineț - Briceni	conform deviz / documentație tehnico-economică	Interreg NEXT România-Republica Moldova aferent perioadei 2021-2027
204.	Dorohoi	Urban	Dezvoltarea unei strategii și a unui plan comun pentru îmbunătățirea și restaurarea zonelor protejate naționale și regionale	conform deviz / documentație tehnico-economică	POR Nord-Est 2021-2027 PNRR 2021-2027 Buget local
205.	Dorohoi	Urban	Evenimente culturale transfrontaliere pentru promovarea datinilor, tradițiilor și obiceiurilor comune	conform deviz / documentație tehnico-economică	Interreg NEXT România-Republica Moldova aferent perioadei 2021-2027
206.	Dorohoi	Urban	Îmbunătățirea capacității de management a patrimoniului natural din Zona transfrontalieră	conform deviz / documentație tehnico-economică	Interreg NEXT România-Republica Moldova aferent perioadei 2021-2027
207.	Dorohoi	Urban	Creșterea calității vieții populației din zona Municipiului Dorohoi prin modernizarea infrastructurii socio-urbane	conform deviz / documentație tehnico-economică	POR Nord-Est 2021-2027 PNRR 2021-2027 Buget local

208.	Dorohoi	Urban	Modernizarea, reabilitarea și extinderea rețelei de străzi a municipiului și a infrastructurii adiacente drumurilor (parcări, pasaje, scuaruri, sensuri giratorii etc) pentru îmbunătățirea fluidității traficului auto și pietonal, siguranței și intermodalității	conform deviz / documentație tehnico-economică	POR Nord-Est 2021-2027 PNRR 2021-2027 Buget local
209.	Dorohoi	Urban	Modernizare rețea stradală ocolitoare zona centrală și realizarea lucrărilor de infrastructură pentru fluidizarea traficului auto și pietonal: pasaje, alveole, semnalizare rutieră	conform deviz / documentație tehnico-economică	POR Nord-Est 2021-2027 PNRR 2021-2027 Buget local
210.	Dorohoi	Urban	Construire variantă rutieră de ocolire a Municipiului Dorohoi	432.000.000,00	POR Nord-Est 2021-2027 PNRR 2021-2027 Buget local
211.	Dorohoi	Urban	Îmbunătățirea managementului urban printr-o gestionare mai eficientă a spațiului liber în vederea fluidizării traficului	conform deviz / documentație tehnico-economică	POR Nord-Est 2021-2027 PNRR 2021-2027 Buget local
212.	Dorohoi	Urban	Dezvoltarea unui Plan de mobilitate urbană prin crearea de spații care să echilibreze suprafețele alocate diverselor modalități de deplasare (auto, velo, pietonale)	conform deviz / documentație tehnico-economică	POR Nord-Est 2021-2027 PNRR 2021-2027 Buget local
213.	Dorohoi	Urban	Accesibilizarea infrastructurii de transport pentru toate categoriile de persoane (prioritizarea transportului public de călători, cu bicicleta și pietonal)	conform deviz / documentație tehnico-economică	POR Nord-Est 2021-2027 PNRR 2021-2027 Buget local
214.	Dorohoi	Urban	Construirea de parcări etajate (subterane și/sau supraterane)	conform deviz / documentație tehnico-economică	POR Nord-Est 2021-2027 PNRR 2021-2027 Buget local
215.	Dorohoi	Urban	Plantarea de perdele verzi (aliniamente de arbori și arbuști) de-a lungul principalelor artere rutiere în vederea reducerii emisiilor de CO2	12.350.000,00	POR Nord-Est 2021-2027 PNRR 2021-2027 Buget local
216.	Dorohoi	Urban	Modernizarea transportului în comun prin achiziționarea de autobuze electrice și modernizarea infrastructurii specifice	conform deviz / documentație tehnico-economică	POR Nord-Est 2021-2027 PNRR 2021-2027 Buget local
217.	Dorohoi	Urban	Crearea, modernizarea, reabilitarea, extinderea pistelor și traseelor pentru biciclete, a parcărilor pentru biciclete, inclusiv sistemelor de închiriere de biciclete	conform deviz / documentație tehnico-economică	POR Nord-Est 2021-2027 PNRR 2021-2027 Buget local

218.	Dorohoi	Urban	Dezvoltarea infrastructurii necesare autovehiculelor hibride / electrice	conform deviz / documentație tehnico-economică	POR Nord-Est 2021-2027 AFM Buget local
219.	Dorohoi	Urban	Extinderea și modernizarea rețelelor electrice din Municipiul Dorohoi	conform deviz / documentație tehnico-economică	AFM PODD 2021-2027 Buget local
220.	Dorohoi	Urban	Modernizarea și extinderea rețelei publice de iluminat și implementarea soluțiilor moderne de eficientizare energetică a iluminatului public în Municipiul Dorohoi	6.340.000,00	AFM PODD 2021-2027 POR Nord-Est 2021-2027
221.	Dorohoi	Urban	Crearea infrastructurii subterane de transport aferentă serviciilor de internet, telefonie și energie	21.840.000,00	PODD 2021-2027
222.	Dorohoi	Urban	Extinderea și modernizarea rețelelor de gaze naturale din Municipiul Dorohoi	1.240.000,00	PODD 2021-2027
223.	Dorohoi	Urban	Investiții în dezvoltarea și managementul infrastructurii transportului public de călători	conform deviz / documentație tehnico-economică	POR Nord-Est 2021-2027 Buget local
224.	Dorohoi	Urban	Conservarea și valorificarea patrimoniului istoric și arhitectural al municipiului, rezultat al îndelungatei tradiții cultural – istorice a municipiului	18.000.000,00	POR Nord-Est 2021-2027 Buget local
225.	Dorohoi	Urban	Reabilitarea și creșterea performanței energetice a mediului construit din Municipiul Dorohoi: clădiri publice, clădiri rezidențiale	12.600.000,00	POR Nord-Est 2021-2027 AFM
226.	Dorohoi	Urban	Regenerare urbană – zona centru, zona industrială - noi funcționalități și abordări arhitectonice	3.400.000,00	POR Nord-Est 2021-2027 Buget local
227.	Dorohoi	Urban	Revitalizarea zonei centrale a municipiului Dorohoi prin crearea Centrului Multifuncțional Cultural „George Enescu”	24.300.000,00	POR Nord-Est 2021-2027 Buget local
228.	Dorohoi	Urban	Regenerarea și revitalizarea Parcului „La Brazi”	1.230.000,00	POR Nord-Est 2021-2027 Buget local
229.	Dorohoi	Urban	Regenerarea și revitalizarea Parcului „Aurora”	934.000,00	POR Nord-Est 2021-2027 Buget local

230.	Dorohoi	Urban	Construcția de locuințe pentru tineri și specialiști în Municipiul Dorohoi	8.000.000,00	POIDS 2021-2027 POR Nord-Est 2021-2027
231.	Dorohoi	Urban	Crearea de facilități speciale pentru persoanele cu dizabilități, pentru toate tipurile de infrastructură: rampe acces, semnalizări rutiere speciale	900.000,00	POIDS 2021-2027 Buget local
232.	Dorohoi	Urban	Elaborarea și implementarea unui concept integrat de circulație, care să țină cont de traficul motorizat și de cel pietonal în scopul fluidizării circulației în interiorul municipiului sub toate aspectele	23.350.000,00	POR Nord-Est 2021-2027
233.	Dorohoi	Urban	Îmbunătățirea accesibilității cetățenilor la sursele de informare electronice prin dezvoltarea în Municipiul Dorohoi a unui sistem public de furnizare a serviciilor de internet wireless	293.400,00	POR Nord-Est 2021-2027 PNRR 2021-2027 Buget local
234.	Dorohoi	Urban	Regenerarea urbană prin sistematizare verticală în zona locuințelor ANL	2.850.000,00	POR Nord-Est 2021-2027 PNRR 2021-2027 Buget local
235.	Dorohoi	Urban	Înființarea/reproiectarea și modernizarea spațiilor de joacă din Municipiul Dorohoi	1.400.000,00	POR Nord-Est 2021-2027 PNRR 2021-2027 Buget local
236.	Dorohoi	Urban	Îmbunătățirea calității infrastructurii serviciilor de asistență medicală - Extindere, Reabilitare, modernizare și dotare Secție Chirurgie - Spitalul Municipal Dorohoi, Modernizare Centru Primire Urgențe, Reabilitare, modernizare și dotare Secție Interne - Spitalul Municipal Dorohoi, Reabilitare, modernizare și dotare Bloc Materno infantil - Spitalul Municipal Dorohoi, Reabilitare, modernizare și dotare Ambulator de specialitate - Spitalul Municipal Dorohoi, Reabilitare, modernizare și dotare Corp Pavilionar Psihiatrie - Spitalul Municipal Dorohoi	47.000.000,00	POR Nord-Est 2021-2027 PNRR 2021-2027 Buget local
237.	Dorohoi	Urban	Creșterea rezilienței unităților medicale din municipiul Dorohoi pentru situații excepționale de urgență (în special infrastructura ATI, oncologie și a bolilor cardio-vasculare)	4.000.000,00	POR Nord-Est 2021-2027 PNRR 2021-2027 Buget local
238.	Dorohoi	Urban	Modernizarea serviciilor auxiliare serviciilor de asistență medicală: bloc alimentar, spălătorie, centrală termică, stație oxigen, compresoare, hidrofor, grup electrogen - Spitalul Municipal Dorohoi	6.500.000,00	POR Nord-Est 2021-2027 PNRR 2021-2027 Buget local

239.	Dorohoi	Urban	Modernizarea capacităților de tratare, reciclare și depozitare a deșeurilor spitalicești provenite din activitatea Spitalului Municipal Dorohoi	conform deviz / documentație tehnico-economică	PODD 2021-2027
240.	Dorohoi	Urban	Dotarea Spitalului Municipal cu echipamente specifice pentru combaterea pandemiei COVID 19	14.963.400,00	POR Nord-Est 2021-2027 PNRR 2021-2027 Buget local
241.	Dorohoi	Urban	Reabilitarea, modernizarea și dotarea infrastructurii învățământului preșcolar, primar, gimnazial, profesional și liceal din Municipiul Dorohoi	58.680.000,00	POR Nord-Est 2021-2027 PNRR 2021-2027 Buget local
242.	Dorohoi	Urban	Dotarea unităților de învățământ cu echipamente specifice pentru e-learning	10.269.000,00	POR Nord-Est 2021-2027
243.	Dorohoi	Urban	Inițierea de parteneriate de dezvoltare socio-economică și stimulare a schimburilor comerciale în spațiul de dezvoltare al Municipiului Dorohoi	conform deviz / documentație tehnico-economică	POR Nord-Est 2021-2027 PNRR 2021-2027 Buget local
244.	Dorohoi	Urban	Centru de sprijin pentru IMM – Spații producție, acces la infrastructură rutieră și de comunicații Centrul de afaceri și marketing și Pavilioane pentru expoziții	conform deviz / documentație tehnico-economică	POR Nord-Est 2021-2027 PNRR 2021-2027 Buget local
245.	Dorohoi	Urban	Crearea de amplasamente pentru transformarea Municipiului Dorohoi într-o locație competitivă de dezvoltare economică. Amenajarea de Parcuri industriale	conform deviz / documentație tehnico-economică	POR Nord-Est 2021-2027 PNRR 2021-2027 Buget local
246.	Dorohoi	Urban	Modernizarea și amenajarea piețelor agroalimentare, a Halei Bazar și a Oborului	1.946.000,00	POR Nord-Est 2021-2027 PNRR 2021-2027 Buget local
247.	Dorohoi	Urban	Modernizarea locațiilor destinate practicării activităților sportive în scopul diversificării activităților sportive și creșterii calității infrastructurii sportive din Municipiul Dorohoi	conform deviz / documentație tehnico-economică	POR Nord-Est 2021-2027 PNRR 2021-2027 Buget local
248.	Dorohoi	Urban	Modernizare Bază Sportivă ,,1 Mai”, Municipiul Dorohoi	6.570.000,00	POR Nord-Est 2021-2027 CNI PNRR 2021-2027 Buget local
249.	Dorohoi	Urban	Centre de recreere-divertisment-petrecere timp liber	6.340.000,00	POR Nord-Est 2021-2027

					CNI PNRR 2021-2027 Buget local
250.	Dorohoi	Urban	Extindere Zonă de agrement și recreere - Dealul Polonic	11.280.000,00	POR Nord-Est 2021-2027 CNI PNRR 2021-2027 Buget local
251.	Dorohoi	Urban	Îmbunătățirea calitativă și cantitativă a infrastructurii locurilor de joacă din municipiu	2.100.000,00	POR Nord-Est 2021-2027 CNI PNRR 2021-2027 Buget local
252.	Dorohoi	Urban	Investiții pentru înființarea axei cultural istorice Muzeul George Enescu - zona centrală - Biserica Sf. Nicolae	conform deviz / documentație tehnico-economică	POR Nord-Est 2021-2027 PNRR 2021-2027 Buget local
253.	Dorohoi	Urban	Promovarea și valorificarea potențialului turistic al Municipiului Dorohoi, a numeroaselor oportunități de care beneficiază Municipiul Dorohoi, atât ca destinație turistică și centru de dezvoltare a mediului de afaceri, academic, medical etc., cât și ca punct de plecare spre alte obiective și trasee turistice din regiune	600.000,00	POR Nord-Est 2021-2027
254.	Dorohoi	Urban	Creșterea atractivității zonei pentru atragerea de vizitatori prin investiții turistice și de agrement	12.225.000,00	POR Nord-Est 2021-2027
255.	Darabani	Urban	Consolidarea capacității de gestionare a crizei sanitare COVID-19 prin dotarea corespunzătoare a unităților de învățământ preuniversitar de stat din Orașul Darabani, Județul Botoșani	3,637,957.28	POIM, Axa Prioritară 9, Obiectiv Specific 9.1 PNRR
256.	Darabani	Urban	e-School-Darabani - Dotarea elevilor din Orașul Darabani, Județul Botoșani cu echipamente mobile din domeniul tehnologiei informației pentru desfășurarea în bune condiții a activităților didactice, în contextul crizei sanitare cauzate de răspândirea virusului SARS-CoV-2	3.686.219,00	POEO 2021-2027 POR Nord-Est 2021-2027 PNRR
257.	Darabani	Urban	Îmbunătățirea serviciilor educaționale și a spațiilor urbane în Orașul Darabani	11.34.055,21	POEO 2021-2027 POR Nord-Est 2021-2027
258.	Darabani	Urban	Eficientizarea energetică a clădirilor publice din Orașul Darabani	10.000.000,00	AFM POR 2014-2020, Axa prioritară 3.1, Operațiunea

					B-Clădiri publice POR Nord-Est 2021-2027
259.	Darabani	Urban	Dotări centru servicii sociale integrate Darabani	934.445,94	POIDS 2021-2027
260.	Darabani	Urban	Măsuri integrate de investiții pentru o dezvoltare durabilă a mobilității urbane în cadrul orașului Darabani	15.000.000,00	POR Nord-Est 2021-2027
261.	Darabani	Urban	Creșterea eficienței energetice și gestionarea inteligentă a energiei pentru Școala Gimnazială nr. 1 Bajura-Darabani, local nr. 2, sat Bajura, județ Botoșani	2.480.000,00	POR 2014-2020, Axa prioritară 3.1, Operațiunea B-Clădiri publice POR Nord-Est 2021-2027 AFM
262.	Darabani	Urban	Construire locuințe sociale, orașul Darabani, Județul Botoșani	6.816.515,76	POIDS 2021-2027
263.	Darabani	Urban	Reconversia funcțională a spațiului urban din zona centrală a orașului Darabani	3.648.400,00	POR Nord-Est 2021-2027 PNRR 2021-2027 Buget local
264.	Darabani	Urban	Reabilitarea și modernizarea străzilor afectate de pagubele produse în urma calamităților, Oraș Darabani, Județul Botoșani	8.572.129,00	POR Nord-Est 2021-2027
265.	Darabani	Urban	Modernizarea străzilor de interes local, Orașul Darabani, Județul Botoșani	25.677.790,50	POR Nord-Est 2021-2027 CNI PNRR 2021-2027 Buget local
266.	Darabani	Urban	Modernizare infrastructură rutiera în Orașul Darabani, Județul Botoșani, Lot 1	19.000.000,00	POR Nord-Est 2021-2027 CNI PNRR 2021-2027 Buget local
267.	Darabani	Urban	Modernizare infrastructură rutieră în Orașul Darabani, Județul Botoșani, Lot 2	16.000.000,00	POR Nord-Est 2021-2027 CNI PNRR 2021-2027 Buget local
268.	Darabani	Urban	Construcția variantei de ocolire a orașului Darabani	9.000.000,00	POT 2021-2027 POR Nord-Est 2021-2027

269.	Darabani	Urban	Reabilitare clădire policlinică Darabani în vederea înființării Ambulatoriului	2.000.000,00	POR Nord-Est 2021-2027 PNRR
270.	Darabani	Urban	Înființare incubator de afaceri, oraș Darabani	conform deviz / documentație tehnico-economică	POR Nord-Est 2021-2027
271.	Darabani	Urban	Înființarea rețelelor inteligente de distribuție a gazelor naturale în Orașul Darabani	25.000.000,00	POIM 2014-2020, Axa Prioritară 8, Obiectiv Specific 8.2 PNRR PODD 2021-2027 POR Nord-Est 2021-2027
272.	Darabani	Urban	Plan de mobilitate urbană și Studiu de trafic	154.700,00	POR Nord-Est 2021-2027
273.	Săveni	Urban	Închidere depozit neconform de deșeuri	4.693.058,11	POIM 2014-2020 PODD 2021-2027 POR Nord-Est 2021-2027
274.	Săveni	Urban	Aducție și distribuție gaze naturale	100.000.000,00	POIM 2014-2020, Axa Prioritară 8, Obiectiv Specific 8.2 PNRR PODD 2021-2027 POR Nord-Est 2021-2027
275.	Săveni	Urban	Centrală termică pe Biomasă 8 MW în Orașul Săveni	17.136.000,00	PODD 2021-2027
276.	Săveni	Urban	Creșterea performanței energetice a blocurilor de locuințe	17.136.000,00	POR Nord-Est 2021-2027
277.	Săveni	Urban	Construire centru de paliație și îngrijiri pe termen lung	11.424.000,00	POIDS 2021-2027 POR Nord-Est 2021-2027
278.	Săveni	Urban	Extindere sistem de alimentare cu apă, canalizare și construire stație de epurare	5.522.000,00	PODD 2021-2027 POR Nord-Est 2021-2027
279.	Săveni	Urban	Reabilitare și modernizare Secție externă a Spitalului Județean de Urgență "Mavromati"	2.000.000,00	POR Nord-Est 2021-2027
280.	Bucecea	Urban	Readucerea în circuitul economic a terenului fostei fabrici de zahăr (22 ha)	4.000.000,00	POR Nord-Est 2021-2027

281.	Bucecea	Urban	Extindere rețele apă potabilă	100.000,00	PNRR PODD 2021-2027 POR Nord-Est 2021-2027
282.	Bucecea	Urban	Asfaltare străzi(14 km)	1.900.000,00	PNRR POR Nord-Est 2021-2028
283.	Bucecea	Urban	Amenajare Casa Căsătoriilor	500.000,00	POR Nord-Est 2021-2027
284.	Bucecea	Urban	Achiziție corpuri de iluminat cu led	700.000,00	AFM PODD 2021-2027 POR Nord-Est 2021-2027
285.	Bucecea	Urban	Amenajare trotuare prin pavelare	700.000,00	POR Nord-Est 2021-2027
286.	Bucecea	Urban	Amenajare parcări	1.200.000,00	POR Nord-Est 2021-2027 Buget local
287.	Bucecea	Urban	Amenajare piață orășenească	2.000.000,00	POR Nord-Est 2021-2027 Buget local
288.	Bucecea	Urban	Reabilitare Liceu Tehnologic Bucecea	7.000.000,00	POR Nord-Est 2021-2027
289.	Bucecea	Urban	Extindere rețele utilități către fosta fabrică de zahăr	600.000,00	PODD 2021-2027 POR Nord-Est 2021-2027 Buget local
290.	Bucecea	Urban	Realizare stație de epurare și rețele de canalizare	8.000.000,00	PODD 2021-2027 POR Nord-Est 2021-2027 Buget local
291.	Bucecea	Urban	Extindere rețele de gaz	5.500.000,00	PODD 2021-2027 POR Nord-Est 2021-2027 Buget local
292.	Bucecea	Urban	Construire blocuri ANL	6.000.000,00	POIDS 2021-2027 POR Nord-Est 2021-2027 PNS 2021-2027

					Buget local
293.	Bucecea	Urban	Construire bază sportivă tip 1	5.000.000,00	POR Nord-Est 2021-2027 CNI
294.	Flămânzi	Urban	Modernizarea transportului public în orașul Flămânzi, Județul Botoșani	25.000.000,00	POR Nord-Est 2021-2027
295.	Flămânzi	Urban	Dezvoltarea unui parc industrial și finanțarea de start-up-uri în Orașul Flămânzi, Județul Botoșani	25.000.000,00	POR Nord-Est 2021-2027
296.	Flămânzi	Urban	Dezvoltarea zonei Holm pentru turism și agrement în Orașul Flămânzi, Județul Botoșani	25.000.000,00	POR Nord-Est 2021-2027 CNI Buget local
297.	Flămânzi	Urban	Realizare sursă de apă locală și extinderea rețelelor de apă-canal în Orașul Flămânzi	50.000.000,00	PODD 2021-2027 POR Nord-Est 2021-2027 Buget local
298.	Flămânzi	Urban	Uzina verde pentru o energie curată în Orașul Flămânzi, Județul Botoșani	25.000.000,00	PODD 2021-2027 POR Nord-Est 2021-2027 Buget local
299.	Ștefănești	Urban	Înființare rețea de distribuție gaze naturale in Oraș Ștefănești și satele aparținătoare(Ștefănești, Ștefănești-sat, Bădiuți, Bobulești, Stanca)	43.382.000,00	POIM 2014-2020 PODD 2021-2027 POR Nord-Est 2021-2027
300.	Ștefănești	Urban	Construire Cămin Cultural în localitatea Bobulești, Orașul Ștefănești, Județul Botoșani	1.720.000,00	POR Nord-Est 2021-2027 PNRR 2021-2027 CNI
301.	Ștefănești	Urban	Construire și dotare Centru de permanență	4.842.000,00	POR Nord-Est 2021-2027 PNRR
302.	Ștefănești	Urban	Reabilitare, modernizare și dotare Casa de Cultură	4.662.000,00	POR Nord-Est 2021-2027 PNRR CNI Buget local
303.	Ștefănești	Urban	Construire blocuri pentru locuințe sociale și amenajare incintă	13.120.000,00	POR Nord-Est 2021-2027 PNRR CNI

					Buget local
304.	Ștefănești	Urban	Extinderea, consolidarea, reabilitarea, modernizarea și dotarea cinematografului Prutul	9.489.000,00	POR Nord-Est 2021-2027 PNRR CNI Buget local
305.	Ștefănești	Urban	Modernizare străzi în lungime de 14km în Orașul Ștefănești și localitățile componente Ștefănești, Bădiuți, Bobulești, Ștefănești-sat și Stanca	25.000.000,00	POR Nord-Est 2021-2027 PNRR CNI Buget local
306.	Ștefănești	Urban	Construire sală sport Oraș Ștefănești	9.500.000,00	POR Nord-Est 2021-2027 CNI Buget local
307.	Ștefănești	Urban	Modernizare piața centrală	1.000.000,00	POR Nord-Est 2021-2027 PNRR CNI Buget local
308.	Ștefănești	Urban	Amenajare complex sportiv	14.000.000,00	POR Nord-Est 2021-2027 CNI Buget loca
309.	Adășeni	Rural	Modernizare și reabilitare drumuri de interes local in Comuna Adășeni, Județul Botoșani	14.126.345,00	POR Nord-Est 2021-2027 PNS 2021-2027 Buget local
310.	Adășeni	Rural	Construire platformă comunală de depozitare și gospodărire a gunoiului de grajd în Comuna Adășeni, Județul Botoșani	1.843.575,00	PNS 2021-2027 POR Nord-Est 2021-2027 Buget local
311.	Adășeni	Rural	Canalizare și stație de epurare în Comuna Adășeni, Județul Botoșani	8.200.000,00	Programul Național de Construcții de Interes Public sau Social, subprogramul Fose septice, microstații de epurare și sisteme de alimentare cu apă PODD 2021-2027 POR Nord-Est 2021-2027 PNS 2021-2027

312.	Adășeni	Rural	Modernizare drumuri pentru realizarea legăturii cu DJ	12.500.000,00	PNS 2021-2027 POR Nord-Est 2021-2027 Buget local
313.	Adășeni	Rural	Construire piață agro-alimentară	350.000,00	POR Nord-Est 2021-2027 PNS 2021-2027 Buget local
314.	Adășeni	Rural	Înființare rețea gaze naturale în Comuna Adășeni, Județul Botoșani	15.875.00	POIM 2014-2020 PODD 2021-2027 POR Nord-Est 2021-2027
315.	Adășeni	Rural	Construire sediu primărie în Comuna Adășeni, Județul Botoșani	2.400 .000	CNI PNS 2021-2027 POR Nord-Est 2021-2027
316.	Adășeni	Rural	Energie regenerabilă în Comuna Adășeni, Județul Botoșani	1.856.000,00	PNS 2021-2027 PODD 2021-2027 AFM POR Nord-Est 2021-2027
317.	Albești	Rural	Modernizarea drumurilor de interes local în Comuna Albești	conform deviz / documentație tehnico-economică	PNS 2021-2027 POR Nord-Est 2021-2027 Buget local
318.	Albești	Rural	Reabilitarea și modernizarea drumurilor de exploatare din extravilanul Comuna Albești	conform deviz / documentație tehnico-economică	PNS 2021-2027 POR Nord-Est 2021-2027 Buget local
319.	Albești	Rural	Reabilitare trotuare existente și amenajare de trotuare acolo unde nu există	conform deviz / documentație tehnico-economică	PNS 2021-2027 POR Nord-Est 2021-2027 Buget local
320.	Albești	Rural	Reabilitarea podurilor și podețelor	conform deviz / documentație tehnico-economică	PNS 2021-2027 POR Nord-Est 2021-2027 Buget local
321.	Albești	Rural	Reabilitarea și extinderea rețelei de furnizare a apei potabilă	conform deviz / documentație	POIM 2014-2020 PODD 2021-2027

				tehnico-economică	POR Nord-Est 2021-2027 PNS 2021-2027
322.	Albești	Rural	Rețele de alimentare cu apă sat Mășcăteni, Comuna Albești	conform deviz / documentație tehnico-economică	POIM 2014-2020 PODD 2021-2027 POR Nord-Est 2021-2027 PNS 2021-2027
323.	Albești	Rural	Rețele de alimentare cu apă sat Coștiugeni, Comuna Albești	conform deviz / documentație tehnico-economică	POIM 2014-2020 PODD 2021-2027 POR Nord-Est 2021-2027 PNS 2021-2027
324.	Albești	Rural	Rețele de alimentare cu apă și de canalizare sat T. Vladimirescu	conform deviz / documentație tehnico-economică	POIM 2014-2020 PODD 2021-2027 POR Nord-Est 2021-2027 PNS 2021-2027
325.	Albești	Rural	Extindere rețea de canalizare sat Albești	conform deviz / documentație tehnico-economică	POIM 2014-2020 PODD 2021-2027 POR Nord-Est 2021-2027 PNS 2021-2027
326.	Albești	Rural	Înființare sistem inteligent de distribuție gaze naturale în Comuna Albești	conform deviz / documentație tehnico-economică	POIM 2014-2020 PODD 2021-2027 POR Nord-Est 2021-2027
327.	Albești	Rural	Modernizare sistem de iluminat public stradal	conform deviz / documentație tehnico-economică	POR Nord-Est 2021-2027 PNS 2021-2027 AFM
328.	Albești	Rural	Extindere rețea de alimentare cu energie electrică	conform deviz / documentație tehnico-economică	PODD 2021-2027 POR Nord-Est 2021-2027 PNRR PNS 2021-2027
329.	Albești	Rural	Eficientizarea energetică a școlilor din Comuna Albești	conform deviz / documentație tehnico-economică	AFM POR Nord-Est 2021-2027
330.	Albești	Rural	Construire scoală primară sat Mășcăteni	conform deviz / documentație tehnico-economică	POR Nord-Est 2021-2027 PNS 2021-2027 Buget local

331.	Albești	Rural	Dotarea cu tehnologie modernă, mobilier și echipamente a școlilor din Comuna Albești	conform deviz / documentație tehnico-economică	POR Nord-Est 2021-2027 PNS 2021-2027 Buget local
332.	Albești	Rural	Amenajare terenuri sportive în satele comunei	conform deviz / documentație tehnico-economică	CNI PNS 2021-2027
333.	Albești	Rural	Construirea și dotarea a două Săli de sport în sat Albești și Vladimirescu	conform deviz / documentație tehnico-economică	CNI PNS 2021-2027
334.	Albești	Rural	Asigurarea educației și a serviciilor sociale integrate (sprijin social) și sănătate prin proiecte europene, pentru incluziunea elevilor defavorizați și reducerea sărăciei	conform deviz / documentație tehnico-economică	POIDS 2021-2027 POR Nord-Est 2021-2027 PNRR
335.	Albești	Rural	Implementarea programului ,,Școală după școală'' în satele (școlile) comunei	conform deviz / documentație tehnico-economică	POR Nord-Est 2021-2027 Buget local
336.	Albești	Rural	Sprijin pentru elevii defavorizați prin continuarea programului „Școală după școală" în Centrul Social de Zi din sat Jijia	conform deviz / documentație tehnico-economică	POIDS 2021-2027 POEO 2021-2027 PNRR
337.	Albești	Rural	Sprijin pentru elevii comunei prin programul de asigurare a transportului gratuit la Liceul Trușești și Liceul Todireni	conform deviz / documentație tehnico-economică	POR Nord-Est 2021-2027 Buget local
338.	Albești	Rural	Susținerea performanțelor școlare prin acordarea de premii elevilor performanți și sprijinirea acestora cu burse de studii și burse sociale	conform deviz / documentație tehnico-economică	POEO 2021-2027 POR Nord-Est 2021-2027 Buget local
339.	Albești	Rural	Construire și dotare a două dispensare în sat Albești și T.Vladimirescu	conform deviz / documentație tehnico-economică	POR Nord-Est 2021-2027
340.	Albești	Rural	Asigurarea de servicii medicale mobile (caravană medicală mobilă) pentru persoane vârstnice din Comuna Albești	conform deviz / documentație	POR Nord-Est 2021-2027 Granturile SEE și norvegiene

				tehnico-economică	
341.	Albești	Rural	Construire și dotare Cămin cultural în sat T. Vladimirescu	conform deviz / documentație tehnico-economică	POR Nord-Est 2021-2027 PNS 2021-2027 Buget local
342.	Albești	Rural	Reabilitarea și modernizarea Căminului cultural din sat Mășcăteni și sat Jijia	conform deviz / documentație tehnico-economică	POR Nord-Est 2021-2027 PNS 2021-2027 Buget local
343.	Albești	Rural	Înființare Centru cultural multifuncțional pentru păstrarea și promovarea istoriei, tradițiilor și a valorilor locale	conform deviz / documentație tehnico-economică	POR Nord-Est 2021-2027 PNS 2021-2027 Buget local
344.	Albești	Rural	Înființarea de centre comunitare integrate pentru susținerea de activități și servicii educaționale, sociale și culturale	conform deviz / documentație tehnico-economică	POIDS 2021-2027 POR Nord-Est 2021-2027 PNRR
345.	Albești	Rural	Organizarea de evenimente culturale cu participarea publicului larg – ziua comunei „Mierea de aur”	conform deviz / documentație tehnico-economică	POR Nord-Est 2021-2027 PNS 2021-2027 Buget local
346.	Albești	Rural	Construire de locuințe sociale	conform deviz / documentație tehnico-economică	POIDS 2021-2027 POR Nord-Est 2021-2027
347.	Albești	Rural	Construire centru social pentru persoanele aflate în situație de risc social	conform deviz / documentație tehnico-economică	POIDS 2021-2027 POR Nord-Est 2021-2027 PNRR
348.	Albești	Rural	Amenajare locuri de joacă pentru copii în satele comunei	conform deviz / documentație tehnico-economică	PNS 2021-2027 Buget local
349.	Albești	Rural	Amenajare spații verzi în satele comunei	conform deviz / documentație	PNS 2021-2027 Buget local

				tehnico-economică	
350.	Avrămeni	Rural	Extinderea sistemului de alimentare cu apă în Comuna Avrămeni	3.000.000,00	PODD 2021-2027 POR Nord-Est 2021-2027 PNRR PNS 2021-2027
351.	Avrămeni	Rural	Modernizare drumuri sătești în localitățile Dimitrie Cantemir, Timuș, Tudor Vladimirescu, Aurel Vlaicu, Avrămeni și Panaitoaia	3.036.305,00	PNS 2021-2027 Buget local
352.	Avrămeni	Rural	Construire Cămin cultural în sat Panaitoaia, Comuna Avrămeni	900.000,00	POR Nord-Est 2021-2027 PNS 2021-2027 Buget local
353.	Avrămeni	Rural	Construire Așezământ cultural în sat Tudor Vladimirescu	2.307.892,00	POR Nord-Est 2021-2027 PNS 2021-2027 Buget local
354.	Avrămeni	Rural	Construire sală de sport și amenajare teren de sport în sat Avrămeni	8.790.041,00	CNI PNS 2021-2027
355.	Avrămeni	Rural	Reabilitare și extindere sediu primărie, hală utilaje	1.200.000,00	CNI PNS 2021-2027 Buget local
356.	Avrămeni	Rural	Construire dispensar medical și locuință de serviciu medic	3.000.000,00	POR Nord-Est 2021-2027 Granturile SEE și norvegiene
357.	Avrămeni	Rural	Construire așezământ social pentru persoane vârstnice și fără adăpost	3.000.000,00	POIDS 2021-2027 POR Nord-Est 2021-2027 PNRR
358.	Bălușeni	Rural	Extinderea rețelei de distribuție și a capacității de pompare și înmagazinare a apei, în localitățile Zăicești, Coșuleni și Buzeni	7.000.000,00	POIM 2014-2020 PODD 2021-2027 POR Nord-Est 2021-2027
359.	Bălușeni	Rural	Înființare grădiniță cu două grupe cu program normal în localitatea Bălușeni	2.300.000,00	POR Nord-Est 2021-2027 PNS 2021-2027 Buget local
360.	Bălușeni	Rural	Înființare centru de promovare și conservare a culturii tradiționale Bălușeni	820.000,00	POR Nord-Est 2021-2027 PNS 2021-2027 Buget local

361.	Bălușeni	Rural	Reabilitarea/ modernizarea/ dotarea unei clădiri în vederea înființării unui centru comunitar pentru persoanele aflate în dificultate	660.000,00	POIDS 2021-2027 PNS 2021-2027 Buget local
362.	Bălușeni	Rural	Extindere rețea de alimentare cu apă și canalizare	25.000.000,00	PODD 2021-2027 POR Nord-Est 2021-2027 PNRR PNS 2021-2027
363.	Bălușeni	Rural	Sala sport sat Draxini, comuna Bălușeni	4.000.000,00	CNI PNS 2021-2027 Buget local
364.	Bălușeni	Rural	Modernizare drum comunal DC 49 și DC 50	14.000.000,00	PNS 2021-2027 Buget local
365.	Bălușeni	Rural	Canal Bălușeni , Draxini	1.100.000,00	PNS 2021-2027 Buget local
366.	Bălușeni	Rural	Centru de permanență, Comuna Bălușeni	5.000.000,00	POR Nord-Est 2021-2027 Granturile SEE și norvegiene PNRR
367.	Bălușeni	Rural	Înființare rețea inteligentă de distribuție gaze naturale în comunele Bălușeni, Cristești și Stăuceni	100.000.000,00	POIM 2014-2020 PODD 2021-2027 POR Nord-Est 2021-2027
368.	Bălușeni	Rural	Reabilitare iluminat public, Comuna Bălușeni	1.130.000,00	POR Nord-Est 2021-2027 PNS 2021-2027 AFM
369.	Bălușeni	Rural	Reabilitare și modernizare grădiniță Bălușeni	1.950.000,00	POR Nord-Est 2021-2027
370.	Bălușeni	Rural	Incluziunea comunităților de romi, Bălușenii Noi	2.500.000,00	POEO 2021-2027 Granturile SEE și norvegiene
371.	Bălușeni	Rural	Modernizare drum Bălușenii Noi	2.500.000,00	PNS 2021-2027 POR Nord-Est 2021-2027 Buget local
372.	Bălușeni	Rural	Amenajare parcuri, sat Bălușeni și Draxini, Comuna Bălușeni	150.000,00	PNS 2021-2027 POR Nord-Est 2021-2027 Buget local
373.	Bălușeni	Rural	Amenajare locuri de joacă grădinițe în Bălușeni, Draxini și Buzeni	150.000,00	PNS 2021-2027 POR Nord-Est 2021-2027 Buget local

374.	Bălușeni	Rural	Amenajare alei acces și trotuare drumuri în sat Bălușeni și Draxini	250.000,00	PNS 2021-2027 POR Nord-Est 2021-2027 Buget local
375.	Bălușeni	Rural	Amenajare și modernizare baza sportivă Bălușeni	250.000,00	CNI PNS 2021-2027
376.	Blândești	Rural	Alimentare cu apă și canalizare	2.000.000,00	POIM 2014-2020 PODD 2021-2027 POR Nord-Est 2021-2027
377.	Blândești	Rural	Distribuție rețele inteligente de gaze naturale	20.707.155,67	POIM 2014-2020 PODD 2021-2027 POR Nord-Est 2021-2027
378.	Blândești	Rural	Unitate UMS	2.000.000,00	POR Nord-Est 2021-2027 POIDS 2021-2027
379.	Blândești	Rural	Modernizare drumuri de interes local	conform deviz/ documentație tehnico-economică	PNS 2021-2027 POR Nord-Est 2021-2027 Buget local
380.	Blândești	Rural	Construcție Sală de sport	conform deviz/ documentație tehnico-economică	CNI PNS 2021-2027 POR Nord-Est 2021-2027 Buget local
381.	Blândești	Rural	Construcție Cămin Cultural	conform deviz/ documentație tehnico-economică	POR Nord-Est 2021-2027
382.	Blândești	Rural	Modernizare școli	conform deviz/ documentație tehnico-economică	POR Nord-Est 2021-2027 PNRR 2021-2027
383.	Brăești	Rural	Realizare și dotare grădiniță în sat Brăești, Comuna Brăești, Județul Botoșani	1.231.978,00	POR Nord-Est 2021-2027 PNRR
384.	Brăești	Rural	Modernizare drumuri comunale și sătești din Comuna Brăești, Județul Botoșani	5.061.883,00	PNS 2021-2027

385.	Brăești	Rural	Realizarea sistemului de canalizare și a stației de epurare în sat Brăești, Comuna Brăești, Județul Botoșani	4.977.445,00	POIM 2014-2020 PODD 2021-2027 POR Nord-Est 2021-2027
386.	Brăești	Rural	Achiziție de echipamente/dispozitive electronice necesare desfășurării activității didactice în Comuna Brăești, Județul Botoșani	133.696,93	POEO 2021-2027 POR Nord-Est 2021-2027 PNRR
387.	Brăești	Rural	Modernizare, dotare curte interioară, realizare și dotare grădiniță în sat Brăești, Comuna Brăești, Județul Botoșani	82.000 ,00	POR Nord-Est 2021-2027 PNS 2021-2027
388.	Brăești	Rural	Construire Gard la obiectivul Realizare și Dotare grădiniță în sat Brăești	160.000,00	PNS 2021-2027
389.	Brăești	Rural	Reabilitare și dotare Cămin Cultural sat Brăești, Comuna Brăești, Județul Botoșani	500.000,00	POR Nord-Est 2021-2027
390.	Brăești	Rural	Amenajare curte (alei, loc de joacă, parc) la Grădinița sat Poiana	120.000,00	POR Nord-Est 2021-2027 PNS 2021-2027
391.	Brăești	Rural	Sistematizare verticală și racorduri la utilități "Centru multifuncțional "	700.000,00	PNS 2021-2027
392.	Brăești	Rural	Program de îmbunătățire a eficienței energetice 2021-2027-actualizare	160.000,00	AFM POR Nord-Est 2021-2027 PNS 2021-2027
393.	Brăești	Rural	Asfaltare drumuri sătești de pe raza Comunei Brăești	6.000.000,00	PNS 2021-2027
394.	Brăești	Rural	Alimentare cu apă a satului Popeni, Comuna Brăești, Județul Botoșani	7.000.000,00	POIM 2014-2020 PODD 2021-2027 POR Nord-Est 2021-2027
395.	Brăești	Rural	Realizare și dotare Sală sport în sat Brăești, Comuna Brăești, Județul Botoșani	7.000.000,00	CNI PNS 2021-2027
396.	Brăești	Rural	Realizare și dotare Sediu Primărie în sat Brăești, Comuna Brăești, Județul Botoșani	10.000.000,00	CNI PNS 2021-2027
397.	Brăești	Rural	Extinderea Rețea Alimentare cu apă în sat Brăești , Comuna Brăești, Județul Botoșani	700.000,00	PODD 2021-2027 POR Nord-Est 2021-2027 PNRR PNS 2021-2027
398.	Brăești	Rural	Reabilitare și modernizare iaz Luncă în sat Brăești , Comuna Brăești, Județul Botoșani	700.000,00	PNS 2021-2027
399.	Brăești	Rural	Alimentare cu gaze naturale a satelor componente a comunei	15.000.000,00	PODD 2021-2027 POR Nord-Est 2021-2027

400.	Brăești	Rural	Achiziție de Buldoexcavator și Camion	3.000.000,00	PNS 2021-2027
401.	Brăești	Rural	Realizare și dotare centru de zi	3.000.000,00	POIDS 2021-2027
402.	Brăești	Rural	Realizare și dotare Piață în centrul comunei	300.000,00	PNS 2021-2027
403.	Brăești	Rural	Realizare teren sport	400.000,00	CNI PNS 2021-2027
404.	Brăești	Rural	Îmbunătățirea și modernizarea Parcului Dendrologic din satul Brăești	200.000,00	POR Nord-Est 2021-2027
405.	Brăești	Rural	Modernizarea drumurilor de exploatare de pe raza comunei Brăești, Județul Botoșani	5.500.000,00	PNS 2021-2027
406.	Brăești	Rural	Realizare și dotare clinică stomatologică în satul Brăești, Comuna Brăești, Județul Botoșani	1.250.000,00	PNS 2021-2027 POR Nord-Est 2021-2027 Buget local
407.	Brăești	Rural	Reparații rigole pe raza Comunei Brăești	1.500.000,00	PNS 2021-2027 POR Nord-Est 2021-2027 Buget local
408.	Brăești	Rural	Extindere și modernizare Sistem de Supraveghere VIDEO	300.000,00	PNS 2021-2027 POR Nord-Est 2021-2027
409.	Broscăuți	Rural	Înființare rețele distribuție gaze naturale în comuna Broscăuți din Județul Botoșani	5.234.966,00	PODD 2021-2027 POR Nord-Est 2021-2027
410.	Broscăuți	Rural	Amenajare exterioară și utilități sală de sport Broscăuți	400.884,94	CNI PNS 2021-2027
411.	Broscăuți	Rural	Instalare WI-FI4EU	72.000,00	Inițiativa Comisiei Europene WiFi4EU
412.	Broscăuți	Rural	Extindere rețea de distribuție apă potabilă și colectoare de canalizare în localitatea Broscăuți	6.828.118,09	PODD 2021-2027 POR Nord-Est 2021-2027 PNRR PNS 2021-2027
413.	Broscăuți	Rural	Achiziție echipamente IT pentru școlile din Broscăuți, județul Botoșani	556.389,00	POR Nord-Est 2021-2027
414.	Broscăuți	Rural	Achiziție echipamente de protecție medicala pentru școlile din Broscăuți	401.258,00	POIM 2014-2020, Axa Prioritară 9, Obiectiv Specific 9.1 POR Nord-Est 2021-2027
415.	Broscăuți	Rural	Construire sediu administrație publică locală	3.502.786,24	PNS 2021-2027

					POR Nord-Est 2021-2027 Buget local
416.	Broscăuți	Rural	Modernizare iluminat stradal	498.718,16	POR Nord-Est 2021-2027 PNS 2021-2027 AFM
417.	Călărași	Rural	Reabilitarea și dotarea Școlii Gimnaziale din Comuna Călărași, Județul Botoșani	450.666,00	POR Nord-Est 2021-2027 PNS 2021-2027\ Buget local
418.	Călărași	Rural	Reabilitarea și dotarea grădiniței din Comuna Călărași, Județul Botoșani	432.000,00	POR Nord-Est 2021-2027
419.	Călărași	Rural	Construire și dotare/echipare centru after-school în Comuna Călărași	4.165.000,00	POR Nord-Est 2021-2027
420.	Călărași	Rural	Reabilitarea/ modernizarea/ extinderea și dotarea Căminului Cultural din Comuna Călărași, Județul Botoșani	3.808.000,00	POR Nord-Est 2021-2027
421.	Călărași	Rural	Amenajare lac și ponton în Comuna Călărași	5.950.000,00	PNS 2021-2027
422.	Călărași	Rural	Amenajare piață alimentară în Comuna Călărași	2.380.000,00	PNS 2021-2027
423.	Călărași	Rural	Extinderea rețelei de alimentare cu apă în satele comunei Călărași	30.000.000,00	PODD 2021-2027 POR Nord-Est 2021-2027 PNRR PNS 2021-2027
424.	Călărași	Rural	Construire/reabilitare clădire Consiliul Local Primăria Călărași	4.760.000,00	PNS 2021-2027 POR Nord-Est 2021-2027 Buget local
425.	Călărași	Rural	Amenajarea canalelor colectoare de ape pluviale de pe teritoriul Comunei Călărași pentru prevenirea inundațiilor	4.000.000,00	PNS 2021-2027 POR Nord-Est 2021-2027 Buget local
426.	Călărași	Rural	Înființare rețea alimentare cu gaze naturale în satele comunei Călărași	10.000.000,00	PODD 2021-2027 POR Nord-Est 2021-2027 PNS 2021-2027
427.	Călărași	Rural	Modernizarea stațiilor de transport în comun existente și amenajarea altora noi	400.000,00	POR Nord-Est 2021-2027
428.	Călărași	Rural	Ecologizarea terenurilor afectate de depozitarea ilegală a deșeurilor menajere și din construcții	2.000.000,00	POR Nord-Est 2021-2027 PODD 2021-2027 AFM

429.	Călărași	Rural	Amenajare bază sportivă în Comuna Călărași	4.165.000,00	CNI PNS 2021-2027 POR Nord-Est 2021-2027 Buget local
430.	Călărași	Rural	Amenajare sală de sport în Comuna Călărași	8.330.000,00	CNI PNS 2021-2027 POR Nord-Est 2021-2027 Buget local
431.	Călărași	Rural	Amenajarea de parcuri de joacă în Comuna Călărași	1.500.000,00	PNS 2021-2027 POR Nord-Est 2021-2027 Buget local
432.	Călărași	Rural	Construire/ modernizare arhitecturală și peisagistică a spațiilor verzi stradale și parcurilor din Comuna Călărași, Județul Botoșani	5.000.000,00	PNS 2021-2027 POR Nord-Est 2021-2027 Buget local
433.	Călărași	Rural	Modernizarea sistemului de iluminat public în Comuna Călărași, Județul Botoșani	500.000,00	POR Nord-Est 2021-2027 PNS 2021-2027 AFM
434.	Călărași	Rural	Modernizarea și extinderea rețelei publice de iluminat prin folosirea de sisteme fotovoltaice pentru producerea de energie electrică în comună	2.500.000,00	POR Nord-Est 2021-2027 PNS 2021-2027 AFM
435.	Călărași	Rural	Achiziționarea de echipamente, utilaje și autospeciale pentru gospodărirea Comunală/serviciul pentru situații de urgențe	400.000,00	PNS 2021-2027 POR Nord-Est 2021-2027
436.	Călărași	Rural	Dezvoltarea capacității administrative în Comuna Călărași, Județul Botoșani	212.378,00	POR Nord-Est 2021-2027
437.	Călărași	Rural	Construirea de locuințe sociale pentru tineri	15.521.111,00	POIDS 2021-2027 POR Nord-Est 2021-2027 PNRR
438.	Călărași	Rural	Înființare sistem de irigații în Comuna Călărași	10.000.000,00	PNS 2021-2027
439.	Călărași	Rural	Parcuri fotovoltaice și parcuri eoliene	35.700.000,00	POR Nord-Est 2021-2027
440.	Călărași	Rural	Modernizarea drumurilor de interes local din sat Călărași, Comuna Călărași, Județul Botoșani	15.000.000,00	PNS 2021-2027 POR Nord-Est 2021-2027 Buget local

441.	Călărași	Rural	Modernizarea DC 35 A DC 35D DC 35E DC 35G din Comuna Călărași, Județul Botoșani	15.000.000,00	PNS 2021-2027 POR Nord-Est 2021-2027 Buget local
442.	Călărași	Rural	Modernizare drumuri în Sat Pleșani, Comuna Călărași, Județul Botoșani	15.000.000,00	PNS 2021-2027 POR Nord-Est 2021-2027 Buget local
443.	Călărași	Rural	Modernizare drumuri în Sat Libertatea, Comuna Călărași, Județul Botoșani	15.000.000,00	PNS 2021-2027 POR Nord-Est 2021-2027 Buget local
444.	Călărași	Rural	Modernizare drumuri în Sat Călărași, Comuna Călărași, Județul Botoșani	30.000.000,00	PNS 2021-2027 POR Nord-Est 2021-2027 Buget local
445.	Cândești	Rural	Înființarea sistemului de alimentare cu apă în comuna Cândești, Județul Botoșani	15.500.000,00	PODD 2021-2027 POR Nord-Est 2021-2027 PNS 2021-2027
446.	Cândești	Rural	Modernizare infrastructura rutieră	17.250.000,00	PNS 2021-2027 POR Nord-Est 2021-2027 Buget local
447.	Cândești	Rural	Înființare distribuție gaze naturale	8.182.685,00	PODD 2021-2027 POR Nord-Est 2021-2027 PNS 2021-2027
448.	Cândești	Rural	Împrejmuire Școala Generală nr.1 Cândești	250.000,00	PNS 2021-2027 POR Nord-Est 2021-2027 Buget local
449.	Cândești	Rural	Înființare sistem de canalizare cu stație de epurare	10.360.788,00	PODD 2021-2027 POR Nord-Est 2021-2027 PNS 2021-2027
450.	Cândești	Rural	Reabilitare și modernizare iluminat public	1.000.000,00	POR Nord-Est 2021-2027 PNS 2021-2027 AFM
451.	Cândești	Rural	Construcția de alei pietonale	350.000,00	PNS 2021-2027 POR Nord-Est 2021-2027

					Buget local
452.	Concești	Rural	Asfaltare drumuri locale în Comuna Concești, jud. Botoșani	784.607,00	PNS 2021-2027 POR Nord-Est 2021-2027 Buget local
453.	Concești	Rural	Creșterea eficienței energetice a sistemului de iluminat public	260.900,23	AFM POR Nord-Est 2021-2027 Buget local
454.	Concești	Rural	Reabilitare, modernizare și extindere scoală gimnaziala nr.1 Concești	4.877.134,95	POR Nord-Est 2021-2027
455.	Concești	Rural	Soluții comune la probleme comune: dezastre naturale și cauzate de om la granița româno-ucraineană	675.373,73	POR Nord-Est 2021-2027 Programul Interreg NEXT România-Ucraina aferent perioadei 2021-2027
456.	Concești	Rural	Achiziție instalații de dezinfectare și dezinsecție pentru DC 85, în sat Concești	conform deviz/ documentație tehnico-economică	PNS 2021-2027 POR Nord-Est 2021-2027 Buget local
457.	Concești	Rural	Achiziția de echipamente din domeniul tehnologiei – IT mobile, respectiv tablete, echipamente și dispozitive necesare activității didactice pentru elevii și cadrele didactice din învățământul preuniversitar, Comuna Concești, Județul Botoșani	457.675,06	POEO 2021-2027 POR Nord-Est 2021-2027 PNRR
458.	Concești	Rural	Dotarea unităților de învățământ preuniversitar de stat cu echipamente de protecție medicală de tip măști de protecție medicală, dezinfectanți, precum și alte echipamente de acest tip, necesare pentru a preveni răspândirea SARS-Cov-2	231.320,97	POC 2014-2020 PNRR POR Nord-Est 2021-2027
459.	Concești	Rural	Sprijin pentru înființarea de întreprinderi sociale in Comuna Concești	conform deviz/ documentație tehnico-economică	POIDS 2021-2027 POR Nord-Est 2021-2027 Buget local
460.	Copălău	Rural	Construcție trotuare și accese în Comuna Copălău	1.400.000,00	PNS 2021-2027
461.	Copălău	Rural	Înființare sistem de distribuție gaze naturale în Comuna Copălău, cu satele aparținătoare Copălău, Cerbu și Cotu, Județul Botoșani	3.827.000,00	PODD 2021-2027 POR Nord-Est 2021-2027 PNS 2021-2027

462.	Copălău	Rural	Reabilitarea și modernizarea sistemului de iluminat public în Comuna Copălău, Județul Botoșani	738.000,00	POR Nord-Est 2021-2027 PNS 2021-2027 AFM
463.	Copălău	Rural	Construire grădiniță în Comuna Copălău, Județul Botoșani	2.049.402,00	POR Nord-Est 2021-2027
464.	Copălău	Rural	Reabilitare, modernizare și extindere Școală Gimnazială numărul 1, în sat Copălău, Comuna Copălău, Județul Botoșani	6.250.752,00	POR Nord-Est 2021-2027
465.	Copălău	Rural	Modernizare drumuri de interes local în Comuna Copălău, Județul Botoșani	25.920.000,00	PNS 2021-2027 CNI, PNDL II Buget local
466.	Copălău	Rural	Construire sală de sport cu rol educațional în sat Copălău, Comuna Copălău, Județul Botoșani	6.511.846,00	CNI PNS 2021-2027
467.	Copălău	Rural	Construire și dotare cămin cultural în sat Cotu, Comuna Copălău, Județul Botoșani	3.000.000,00	POR Nord-Est 2021-2027
468.	Copălău	Rural	Amenajare parc și zonă de relaxare în sat Copălău, Comuna Copălău	480.000,00	PNS 2021-2027
469.	Copălău	Rural	Reabilitarea și extinderea rețelei de canalizare în localitățile Copălău și Cotu, Județul Botoșani	4.800.000,00	PODD 2021-2027 POR Nord-Est 2021-2027 PNRR PNS 2021-2027
470.	Cordăreni	Rural	Modernizare drumuri	15.000.000,00	PNS 2021-2027 POR Nord-Est 2021-2027 Buget local
471.	Cordăreni	Rural	Centru Medico-Social	7.000.000,00	POIDS 2021-2027 POR Nord-Est 2021-2027 PNRR
472.	Cordăreni	Rural	Aducțiune gaz	10.000.000,00	PODD 2021-2027 POR Nord-Est 2021-2027 PNS 2021-2027
473.	Corlățeni	Rural	Sistem de alimentare cu apă potabilă în satele Carasa, Corlățeni, Vlădeni și Podeni	20.927.929,00	PODD 2021-2027 POR Nord-Est 2021-2027 PNS 2021-2027
474.	Corlățeni	Rural	Realizare extindere, modernizare și dotare școală și grădiniță în corpurile A și B din cadrul Școlii Gimnaziale Corlățeni	4.998.052,00	POR Nord-Est 2021-2027

475.	Corni	Rural	Construire și dotare sediu Primăria comunei Corni, Județul Botoșani - proiectare + execuție	3.738.831,73	CNI PNS 2021-2027 POR Nord-Est 2021-2027 Buget local
476.	Corni	Rural	Reactualizarea Planului Urbanistic General și a Regulamentului Local de Urbanism Comuna Corni, Județul Botoșani	264.000,00	POR Nord-Est 2021-2027 Buget local
477.	Corni	Rural	Reabilitare și modernizare Școala primară nr. 1, sat Balta Arsă, Comuna Corni, Județul Botoșani (SF, studii, audit energetic, expertiză tehnică, proiectare, execuție)	855.600,00	POR Nord-Est 2021-2027
478.	Corni	Rural	Îmbunătățirea infrastructurii TIC de la nivelul unităților de învățământ din Comuna Corni, Județul Botoșani	1.449.000,00	POR Nord-Est 2021-2027
479.	Corni	Rural	Construire grupuri sanitare interioare, sisteme de alimentare cu apă și fose septice la Școala Gimnazială „Octav Băncilă” – corp B sat Corni, Școala Gimnazială nr. 1 sat Sarafinești, Școala Primară nr. 1, sat Balta Arsa, Școala Primară nr. 2, sat Mesteacăn	265.000,00	POR Nord-Est 2021-2027 PNRR
480.	Corni	Rural	Construire și dotare creșă în satul Corni, Comuna Corni, Județul Botoșani	3.200.000,00	POR Nord-Est 2021-2027 PNRR
481.	Corni	Rural	Construire și dotare Dispensar medical în sat Corni, Comuna Corni, Județul Botoșani (SF, proiectare, execuție)	6.960.000,00	POR Nord-Est 2021-2027 PNRR
482.	Corni	Rural	Reabilitare, modernizarea și dotarea Cămin cultural în sat Sarafinești, Comuna Corni, Județul Botoșani (DALI, expertiză, studii, proiectare, execuție)	2.750.000,00	POR Nord-Est 2021-2027
483.	Corni	Rural	Construire și dotare Cămin Cultural în sat Balta Arsă, Comuna Corni, Județul Botoșani	1.840.000,00	POR Nord-Est 2021-2027
484.	Corni	Rural	Sala de sport cu tribună de 180 locuri, în localitatea Corni, Comuna Corni, Județul Botoșani	6.980.000,00	CNI PNS 2021-2027
485.	Corni	Rural	Extindere rețea de alimentare cu apă sat Corni, Comuna Corni, Județul Botoșani	6.995.000,00	PODD 2021-2027 POR Nord-Est 2021-2027 PNRR PNS 2021-2027
486.	Corni	Rural	Extindere canalizare menajeră sat Corni, Comuna Corni, Județul Botoșani	13.387.500,00	PODD 2021-2027 POR Nord-Est 2021-2027 PNS 2021-2027
487.	Corni	Rural	Rețea de alimentare cu apă sat Sarafinești, Comuna Corni, Județul Botoșani	7.890.000,00	PODD 2021-2027 POR Nord-Est 2021-2027

					PNRR PNS 2021-2027
488.	Corni	Rural	Canalizare menajeră și stație de epurare sat Sarafinești, Comuna Corni, Județul Botoșani	18.387.500,00	PODD 2021-2027 POR Nord-Est 2021-2027 PNRR PNS 2021-2027
489.	Corni	Rural	Înființare rețea distribuție gaze naturale în Comuna Corni cu satele aparținătoare	43.180.271,19	PODD 2021-2027 POR Nord-Est 2021-2027 PNRR PNS 2021-2027
490.	Corni	Rural	Modernizare drum de interes local DC 56 A, Comuna Corni, Județul Botoșani - tronson 1, km. 3+701 - 6+200, Balta Arsă – Corni, (DALI, expertiză, studii, proiectare, execuție)	1.954.687,50	PNS 2021-2027 POR Nord-Est 2021-2027 Buget local
491.	Corni	Rural	Modernizare drum de interes local DC 56 A, Comuna Corni, Județul Botoșani - tronson 2 și 3, km. 6+201 - 11+200, Corni - DJ 208H (Corni) – DC 55 A (DALI, expertiză, studii, proiectare, execuție)	6.954.000,00	PNS 2021-2027 POR Nord-Est 2021-2027 Buget local
492.	Corni	Rural	Modernizare drumuri de interes local sat Corni, Comuna Corni, Județul Botoșani (DALI, expertiză, studii, proiectare, execuție)	6.860.000,00	PNS 2021-2027 POR Nord-Est 2021-2027 Buget local
493.	Corni	Rural	Modernizare drumuri de interes local sat Corni, sat Sarafinești, sat Mesteacăn și sat Balta Arsă, Comuna Corni, Județul Botoșani (DALI, expertiză, studii, proiectare, execuție)	6.920.000,00	PNS 2021-2027 POR Nord-Est 2021-2027 Buget local
494.	Corni	Rural	Amenajarea spațiilor verzi și de agrement, locuri de joacă	524.940,00	PNS 2021-2027 POR Nord-Est 2021-2027 Buget local
495.	Corni	Rural	Construire parc cu panouri fotovoltaice	1.580.000,00	POR Nord-Est 2021-2027
496.	Corni	Rural	Extindere rețea de iluminat public și modernizare cu becuri economice	425.000,00	POR Nord-Est 2021-2027 PNS 2021-2027 AFM
497.	Corni	Rural	Înființare stație de încărcare pentru mașini electrice	254.000,00	POR Nord-Est 2021-2027
498.	Corni	Rural	Modernizare sistem de colectare selectivă a deșeurilor	846.000,00	POR Nord-Est 2021-2027
499.	Corni	Rural	Construire Centru de Zi pentru persoane aflate în situații de risc	1.860.000,00	POIDS 2021-2027
500.	Corni	Rural	Instalare camere de supraveghere în toate satele comunei Corni	424.000,00	POR Nord-Est 2021-2027 PNS 2021-2027

501.	Corni	Rural	Amenajarea unei zone de agrement în vecinătatea râului Siret și amenajarea unei zone pentru pescuit cu camping în zona iazului din Comuna Corni	950.000,00	PNS 2021-2027 POR Nord-Est 2021-2027 Buget local
502.	Coșula	Rural	Extindere sistem de alimentare cu apă în Comuna Coșula, județul Botoșani;	conform deviz/ documentație tehnico-economică	PODD 2021-2027 PNRR 2021-2027 POR Nord-Est 2021-2027 Buget local
503.	Coșula	Rural	Extindere sistem centralizat de canalizare în Comuna Coșula, județul Botoșani;	conform deviz/ documentație tehnico-economică	PODD 2021-2027 PNRR 2021-2027 POR Nord-Est 2021-2027 Buget local
504.	Coșula	Rural	Modernizare drumuri comunale si sătești în Comuna Coșula, județul Botoșani -12.035 km	conform deviz/ documentație tehnico-economică	PNDL II PNRR PNS 2021-2027 POR Nord-Est 2021-2027 Buget local
505.	Coșula	Rural	Înființare distribuție, stație de predare, măsurare gaze natural în Comuna Coșula, județul Botoșani	conform deviz/ documentație tehnico-economică	POIM 2014-2020 PNRR PODD 2021-2027 POR Nord-Est 2021-2027 Buget local
506.	Coșula	Rural	Construcția unei școli cu 6 săli de clasă în Comuna Coșula, județul Botoșani	conform deviz/ documentație tehnico-economică	CNI POR Nord-Est 2021-2027 PNS 2021-2027
507.	Coșula	Rural	Amenajare parcare și drum de acces spre Mănăstirea Zosin;	conform deviz/ documentație tehnico-economică	POR Nord-Est 2021-2027 PNRR Buget local
508.	Coșula	Rural	Amenajare parcare Mănăstirea Coșula	conform deviz/ documentație tehnico-economică	Buget local

509.	Coșula	Rural	Construire parc cu plajă de panouri fotovoltaice	conform deviz/ documentație tehnico-economică	PNRR AFM Buget local
510.	Coșula	Rural	Amenajarea unui loc de joacă pentru copii în Sat Coșula	conform deviz/ documentație tehnico-economică	AFM PNS 2021-2027 Buget local
511.	Coșula	Rural	Amenajarea unui loc de agrement pe lângă acumularea de apă în Satul Șupitca	conform deviz/ documentație tehnico-economică	AFM PNS 2021-2027 Buget local
512.	Coșula	Rural	Construirea unei creșe pentru copii	conform deviz/ documentație tehnico-economică	CNI POR Nord-Est 2021-2027 PNS 2021-2027
513.	Coșula	Rural	Construirea unui cabinet uman modern	conform deviz/ documentație tehnico-economică	PNS 2021-2027 POR Nord-Est 2021-2027 Buget local
514.	Coșula	Rural	Construirea unui centru informativ turistic	conform deviz/ documentație tehnico-economică	PNS 2021-2027 POR Nord-Est 2021-2027 Buget local
515.	Coșula	Rural	Construcția unui ștrand	conform deviz/ documentație tehnico-economică	PNS 2021-2027 POR Nord-Est 2021-2027 Buget local
516.	Coșula	Rural	Construirea unui padoc pentru câinii în Satul Coșula	conform deviz/ documentație tehnico-economică	POR Nord-Est 2021-2027 Buget local
517.	Coșula	Rural	Achiziția unui utilaj (tractor) pentru gospodăria comunală care să aibă ca accesorii: perie de măturat, plug pentru deszăpezire și cositoare	conform deviz/ documentație tehnico-economică	PNS 2021-2027
518.	Coșula	Rural	Combaterea eroziunii solului, amenajări cursuri de apă, regularizarea pârâielor Miletin, Horoghiuca și Lipovana	conform deviz/ documentație	PODD 2021-2027 AFM

				tehnico-economică	PNS 2021-2027
519.	Coșula	Rural	Combaterea poluării aerului, solului și apelor prin acțiuni de împădurire și creare de perdele forestiere, testare a calității apei din râuri și iazuri și informarea populației cu privire la acțiunile care poluează aerul și mediul înconjurător	conform deviz/ documentație tehnico-economică	PODD 2021-2027 AFM PNS 2021-2027
520.	Coșula	Rural	Amenajarea unui parc cu drum pietonal spre Mănăstirea Coșula și a parcării din fața Grădiniței Coșula până la Căminul Cultural Coșula	conform deviz/ documentație tehnico-economică	AFM PNS 2021-2027 POR Nord-Est 2021-2027
521.	Coșula	Rural	Construirea unui foișor pentru activități de stare civilă	conform deviz/ documentație tehnico-economică	POR Nord-Est 2021-2027 Buget local
522.	Coșula	Rural	Extindere rețea de iluminat public și modernizare cu becuri economice	conform deviz/ documentație tehnico-economică	PNS 2021-2027 AFM
523.	Coșula	Rural	Înființare stație de încărcare pentru mașini electrice	conform deviz/ documentație tehnico-economică	AFM POR Nord-Est 2021-2027 Buget local
524.	Coșula	Rural	Modernizare sistem de colectare selectivă a deșeurilor	conform deviz/ documentație tehnico-economică	PODD 2021-2027 POR Nord-Est 2021-2027 Buget local
525.	Coșula	Rural	Înființarea unei scoli profesionale și construirea unui cămin cu sală de mese, pentru elevi	conform deviz/ documentație tehnico-economică	POR Nord-Est 2021-2027 PNS 2021-2027
526.	Coșula	Rural	Amenajarea unui muzeu	conform deviz/ documentație tehnico-economică	POR Nord-Est 2021-2027 PNS 2021-2027
527.	Coșula	Rural	Construirea unei baze sportive	conform deviz/ documentație tehnico-economică	CNI PNS 2021-2027 POR Nord-Est 2021-2027 Buget local

528.	Coșula	Rural	Construirea, modernizarea și reabilitarea așezămintelor cultelor religioase;	conform deviz/ documentație tehnico-economică	CNI PNS 2021-2027 POR Nord-Est 2021-2027 Buget local
529.	Coșula	Rural	Modernizare gard de împrejmuire a cimitirului și a aleilor de acces din interiorul acestuia;	conform deviz/ documentație tehnico-economică	POR Nord-Est 2021-2027 Buget local
530.	Coșula	Rural	Construirea unui cabinet veterinar	conform deviz/ documentație tehnico-economică	PNS 2021-2027 POR Nord-Est 2021-2027 Buget local
531.	Coșula	Rural	Modernizarea, reabilitarea și dotarea cabinetelor medicale școlare din Comuna Coșula	conform deviz/ documentație tehnico-economică	PNS 2021-2027 POR Nord-Est 2021-2027 Buget local
532.	Coșula	Rural	Operaționalizarea serviciilor, a pregătirii profesionale și a relației funcționar – contribuabil	conform deviz/ documentație tehnico-economică	POEO 2021-2027 POCIDIF 2021-2027 PNS 2021 2027
533.	Coșula	Rural	Realizarea cadastrului prin intabularea terenurilor aflate în proprietatea publică și privată a comunei	conform deviz/ documentație tehnico-economică	POCIDIF 2021-2027 PNS 2021 2027
534.	Coșula	Rural	Informatizare și investiții în resursele umane	conform deviz/ documentație tehnico-economică	POEO 2021-2027 POCIDIF 2021-2027
535.	Coșula	Rural	Montarea unui sistem de supraveghere audio-video pentru pază și ordine publică	conform deviz/ documentație tehnico-economică	PNS 2021-2027 POR Nord-Est 2021-2027 Buget local
536.	Coșula	Rural	Instalare camere de supraveghere în toate satele Comunei Coșula	conform deviz/ documentație tehnico-economică	PNS 2021-2027 POR Nord-Est 2021-2027 Buget local

537.	Coșula	Rural	Constituirea de parteneriate public-privat pentru exploatarea unor investiții ale comunității și pentru valorificarea unor resurse locale din patrimoniul public	conform deviz/ documentație tehnico-economică	POR Nord-Est 2021-2027 Buget local
538.	Coșula	Rural	Fixarea prin PUG a unei zone destinată amplasamentelor industriale: asigurarea utilităților și căi de acces	conform deviz/ documentație tehnico-economică	POR Nord-Est 2021-2027 Buget local
539.	Coșula	Rural	Construirea unei brutării	conform deviz/ documentație tehnico-economică	PNS 2021-2027 POR Nord-Est 2021-2027 Buget local
540.	Coșula	Rural	Construirea și amenajarea morii de grâu și porumb	conform deviz/ documentație tehnico-economică	PNS 2021-2027 POR Nord-Est 2021-2027 Buget local
541.	Coșula	Rural	Sprijinirea ansamblurilor folclorice pentru participare la diferite evenimente organizate în țară și în străinătate,	conform deviz/ documentație tehnico-economică	PNS 2021-2027 Ministerul Culturii CBC
542.	Coșula	Rural	Sprijinirea și promovarea meșteșugurilor	conform deviz/ documentație tehnico-economică	PNS 2021-2027 Ministerul Culturii
543.	Coșula	Rural	Achiziția de utilaje multifuncționale pentru întreținerea drumurilor și a spațiilor publice din Comuna Coșula, județul Botoșani	conform deviz/ documentație tehnico-economică	PNS 2021-2027
544.	Coțușca	Rural	Înființare rețea de canalizare cu stație de epurare în localitățile Nichiteni și Coțușca	19.96.675,65	PODD 2021-2027 POR Nord-Est 2021-2027 PNS 2021-2027
545.	Coțușca	Rural	Achiziții de echipamente TIC pentru unitățile de învățământ preuniversitar	1.346.314,00	POC 2014-2020 PNRR POR Nord-Est 2021-2027
546.	Cristești	Rural	Asfaltare și modernizare drumuri de interes local in lungime de 15,5 km Comuna Cristești, Județul Botoșani	20.000.000,00	PNS 2021-2027 POR Nord-Est 2021-2027

					Buget local
547.	Cristești	Rural	Modernizare drumuri Comuna Cristești, Județul Botoșani	10.000.000,00	PNS 2021-2027
548.	Cristești	Rural	Construire și dotare Cămin Cultural in localitatea Cristești	2.042.011,73	POR Nord-Est 2021-2027
549.	Cristești	Rural	Construire sală de sport școlară în sat Cristești, Comuna Cristești, Județul Botoșani	18.000.000,00	CNI POR Nord-Est 2021-2027 PNS 2021-2027
550.	Cristești	Rural	Înființare sistem de distribuție gaze naturale in Comuna Cristești, Județul Botoșani	30.000.000,00	PODD 2021-2027 POR Nord-Est 2021-2027 PNS 2021-2027
551.	Cristești	Rural	Reparație sediu administrativ Comuna Cristești, Județul Botoșani	500.000,00	PNS 2021-2027
552.	Cristești	Rural	Reparație cabinet medical sat Oneaga Comuna Cristești, Județul Botoșani	500.000,00	POR Nord-Est 2021-2027
553.	Cristești	Rural	Extindere rețea distribuție apa potabila și înființare rețea de canalizare și stație de epurare în sat Cristești, Comuna Cristești, Județul Botoșani	15.000.000,00	PODD 2021-2027 POR Nord-Est 2021-2027 PNRR PNS 2021-2027
554.	Cristinești	Rural	Rețea de alimentare cu apă potabilă în Comuna Cristinești, Județul Botoșani	conform deviz/ documentație tehnico-economică	PODD 2021-2027 POR Nord-Est 2021-2027 PNRR PNS 2021-2027
555.	Cristinești	Rural	Rețea publică de canalizare a apelor uzate menajere și stație de epurare în Comuna Cristinești, jud. Botoșani	conform deviz/ documentație tehnico-economică	PODD 2021-2027 POR Nord-Est 2021-2027 PNS 2021-2027
556.	Cristinești	Rural	Construire și dotare cămin cultural în localitatea Dragalina, Comuna Cristinești, jud. Botoșani	conform deviz/ documentație tehnico-economică	POR Nord-Est 2021-2027
557.	Cristinești	Rural	Construire și dotare centru social multifuncțional pentru persoane vârstnice în localitatea Cristinești, Comuna Cristinești, jud. Botoșani	conform deviz/ documentație tehnico-economică	POIDS 2021-2027 POR Nord-Est 2021-2027 PNRR
558.	Cristinești	Rural	Modernizare drumuri de interes local în Comuna Cristinești, jud. Botoșani- apox.15 km de drumuri sătești	conform deviz/ documentație tehnico-economică	PNS 2021-2027 POR Nord-Est 2021-2027 Buget local

559.	Cristinești	Rural	Construire și dotare sală de sport în localitatea Cristinești, Comuna Cristinești, jud. Botoșani	conform deviz/ documentație tehnico-economică	CNI POR Nord-Est 2021-2027 PNS 2021-2027
560.	Cristinești	Rural	Rețea inteligentă de distribuție gaze naturale în Comuna Cristinești, jud. Botoșani	conform deviz/ documentație tehnico-economică	PODD 2021-2027 POR Nord-Est 2021-2027 PNRR PNS 2021-2027
561.	Curtești	Rural	Înființare sistem colectare ape uzate și stație de epurare	12.000.000,00	PODD 2021-2027
562.	Curtești	Rural	Înființare sistem aducțiune gaze naturale	8.000.000,00	POIM 2014-2020
563.	Curtești	Rural	Modernizare drumuri comunale și sătești	8.000.000,00	PNDL
564.	Dângeni	Rural	Achiziție utilaj pentru întreținere și gospodărire Comunală în Comuna Dângeni, Județul Botoșani	224,20	PNS 2021-2027
565.	Dângeni	Rural	Revitalizarea vieții artistice și culturale în Comuna Dângeni, Județul Botoșani	239,72	POR Nord-Est 2021-2027
566.	Dângeni	Rural	Reabilitare și modernizare școală Gimnazială nr. 1 Dângeni, Comuna Dângeni, Județul Botoșani	212,94	POR Nord-Est 2021-2027
567.	Dângeni	Rural	Reabilitare și modernizare școală primară nr. 1 Hulub, Comuna Dângeni, Județul Botoșani	212,30	POR Nord-Est 2021-2027
568.	Dângeni	Rural	Reabilitare și modernizare școală primară nr. 2 Strahotin, Comuna Dângeni, Județul Botoșani	317,54	POR Nord-Est 2021-2027
569.	Dângeni	Rural	Înființare sistem de alimentare cu apă și canalizare în Comuna Dângeni, Județul Botoșani	14.406,78	PODD 2021-2027 POR Nord-Est 2021-2027 PNRR PNS 2021-2027
570.	Dângeni	Rural	Construire punct sanitar în satul Iacobeni, Comuna Dângeni, Județul Botoșani	615,50	POR Nord-Est 2021-2027
571.	Dângeni	Rural	Sală de sport școlară cu 102 locuri, în satul Iacobeni, Comuna Dângeni, Județul Botoșani	4.918,30	CNI, Subprogramul “Săli de sport” din cadrul “Programul de construcții de interes public sau social” PNS 2021-2027

572.	Dângeni	Rural	Reabilitare și modernizare Cămin cultural în satul Iacobeni, Comuna Dângeni, Județul Botoșani	404,53	POR Nord-Est 2021-2027
573.	Dângeni	Rural	Înființare rețea de distribuție gaze naturale în Comuna Dângeni și localitățile aparținătoare (Dângeni, Strahotin, Hulub, Iacobeni)	48.246,54	PODD 2021-2027 POR Nord-Est 2021-2027 PNRR PNS 2021-2027
574.	Dersca	Rural	Reabilitare și modernizare drumuri de interes local 15 km	12.000.000,00	PNS 2021-2027
575.	Dersca	Rural	Construcția unei săli de sport	3.000.000,00	CNI POR Nord-Est 2021-2027 PNS 2021-2027
576.	Dersca	Rural	Execuție la obiectivul Reabilitare, modernizare Școală Gimnazială "Nicolae Iorga" Corp 3, Comuna Dersca	1.893.502,00	POR Nord-Est 2021-2027
577.	Dersca	Rural	Reabilitare și modernizare drumuri locale afectate de fenomenele hidrometeorologice- Etapa 1	8.000.000,00	PNS 2021-2027 POR Nord-Est 2021-2027 Buget local
578.	Dersca	Rural	Reabilitare și modernizare drumuri locale afectate de fenomenele hidrometeorologice- Etapa 2	8.000.000,00	PNS 2021-2027 POR Nord-Est 2021-2027 Buget local
579.	Dersca	Rural	Înființare rețea de distribuție inteligentă- gaz metan	3.000.000,00	PODD 2021-2027 POR Nord-Est 2021-2027 PNRR PNS 2021-2027
580.	Dersca	Rural	Înființare sistem de alimentare cu apă și rețea de canalizare a apelor uzate menajere	6.500.000,00	PODD 2021-2027 POR Nord-Est 2021-2027 PNRR PNS 2021-2027
581.	Dersca	Rural	e-School-Dersca- Dotarea elevilor din Comuna Dersca cu echipamente mobile din domeniul tehnologiei informației pentru desfășurarea în bune condiții a activităților didactice, în contextul crizei sanitare cauzate de răspândirea virusului SARS-CoV-2	1.000.000,00	POEO 2021-2027 POR Nord-Est 2021-2027 PNRR
582.	Dersca	Rural	Construcția unei piețe agroalimentare	2.000.000,00	PNS 2021-2027 POR Nord-Est 2021-2027 Buget local
583.	Dersca	Rural	Sistem de supraveghere video în comună, inclusiv intrare și ieșire	500.000,00	PNS 2021-2027

					POR Nord-Est 2021-2027 Buget local
584.	Dersca	Rural	Lucrări de reabilitare și modernizare clădire Biblioteca Comunală	1.000.000,00	POR Nord-Est 2021-2027
585.	Dersca	Rural	Platforme pentru lucru la înălțime (nacela PRB) montată pe autoșasiu VAN 3,5t	400.000,00	PNS 2021-2027 POR Nord-Est 2021-2027 Buget local
586.	Dimăcheni	Rural	Rețea de alimentare cu apă potabilă în Comuna Dimăcheni	22.000.000,00	PODD 2021-2027 POR Nord-Est 2021-2027 PNRR PNS 2021-2027
587.	Dimăcheni	Rural	Rețea publică de canalizare a apelor uzate menajere și stație de epurare în Comuna Dimăcheni	44.000.000,00	PODD 2021-2027 POR Nord-Est 2021-2027 PNRR PNS 2021-2027
588.	Dimăcheni	Rural	Asfaltare drumuri Comunale și sătești	10.000.000,00	PNS 2021-2027 POR Nord-Est 2021-2027 Buget local
589.	Dimăcheni	Rural	Construire pod de acces către satul Mateieni, Comuna Dimăcheni	2.500.000,00	PNS 2021-2027
590.	Dobârceni	Rural	Înființare grădiniță cu două săli de clasă	1.201.473,42	POR Nord-Est 2021-2027
591.	Dobârceni	Rural	Înființare sistem de canalizare cu stație de epurare	7.965.622,25	PODD 2021-2027 POR Nord-Est 2021-2027 PNRR PNS 2021-2027
592.	Dobârceni	Rural	Rețea inteligentă a gazelor naturale în Comuna Durnești și Dobârceni	4.483.548,00	PODD 2021-2027 POR Nord-Est 2021-2027 PNRR PNS 2021-2027
593.	Dobârceni	Rural	Reabilitare și modernizare drumuri de interes local	4.999.884,50	PNS 2021-2027 POR Nord-Est 2021-2027 Buget local
594.	Dobârceni	Rural	Modernizare drumuri de interes local	14.599.683,35	PNS 2021-2027

595.	Dobârceni	Rural	Eficientizare sistem iluminat public	592.670,24	POR Nord-Est 2021-2027 PNS 2021-2027 AFM
596.	Drăgușeni	Rural	Modernizare drumuri de interes local sat Drăgușeni(sat Nou-sat Vechi) lungime 11,1 km	22.503.578,00	PNS 2021-2027 POR Nord-Est 2021-2027 Buget local
597.	Drăgușeni	Rural	Alimentarea cu gaze naturale a localităților sat Podriga , sat Drăgușeni	conform deviz/ documentație tehnico-economică	PODD 2021-2027 POR Nord-Est 2021-2027 PNRR PNS 2021-2027
598.	Drăgușeni	Rural	Construcție Sală de educație fizică în localitatea Drăgușeni	conform deviz/ documentație tehnico-economică	CNI, Subprogramul "Săli de sport" din cadrul "Programul de construcții de interes public sau social" PNS 2021-2027
599.	Durnești	Rural	Rețele de canalizare și stație de epurare în sat Cucuteni, com. Durnești, jud. Botoșani	6.614.526	PODD 2021-2027 POR Nord-Est 2021-2027 PNRR PNS 2021-2027
600.	Durnești	Rural	Modernizare și reabilitarea Dispensarului uman din comuna Durnești, jud. Botoșani	1.140.555	CNI PNS 2021-2027
601.	Durnești	Rural	Modernizare și reabilitarea Școala sat Durnești, județul Botoșani	692.261	POR Nord-Est 2021-2027 PNS 2021-2027
602.	Durnești	Rural	Construire sală de sport în satul Durnești, comuna Durnești, jud. Botoșani	conform deviz/ documentație tehnico-economică	CNI, Subprogramul "Săli de sport" din cadrul "Programul de construcții de interes public sau social" PNS 2021-2027
603.	Durnești	Rural	Construire și dotare cămin cultural în satul Guranda, Comuna Durnești, județul Botoșani	conform deviz/ documentație tehnico-economică	PNS 2021-2027 POR Nord-Est 2021-2027 Buget local
604.	Durnești	Rural	Modernizare drumuri sătești în comuna Durnești, județul Botoșani	conform deviz/ documentație	PNS 2021-2027 POR Nord-Est 2021-2027

				tehnico-economică	Buget local
605.	Durnești	Rural	Construire Școală în satul Broșteni, Comuna Durnești, Județul Botoșani	1.110.701,41	POR Nord-Est 2021-2027 PNS 2021-2027
606.	Durnești	Rural	Înființare rețea de distribuție gaze naturale în comuna Durnești	25.409.738	PODD 2021-2027 POR Nord-Est 2021-2027 PNRR PNS 2021-2027
607.	Durnești	Rural	Amenajare grupuri sanitare la școala din satul Cucuteni, Comuna Durnești, Județul Botoșani	conform deviz/ documentație tehnico-economică	PNS 2021-2027
608.	Frumușica	Rural	Construire grădiniță cu două grupe în satul Rădeni	1.576.490,00	POR Nord-Est 2021-2027
609.	Frumușica	Rural	Modernizare/reabilitare grădiniță cu program normal nr. 4 Stroești	379.680,00	POR Nord-Est 2021-2027
610.	Frumușica	Rural	Modernizare/reabilitare Școala gimnazială nr. 3 Rădeni	489.598,00	POR Nord-Est 2021-2027
611.	Frumușica	Rural	Modernizare/reabilitare Școala gimnazială nr.1 Vlădeni Deal	467.438,00	POR Nord-Est 2021-2027
612.	Frumușica	Rural	Modernizare/reabilitare grădiniță cu program normal nr. 5 Rădeni	502.800,00	POR Nord-Est 2021-2027
613.	Frumușica	Rural	Modernizare/reabilitare grădiniță cu program normal nr. 1 Vlădeni Deal	489.680,00	POR Nord-Est 2021-2027
614.	Frumușica	Rural	Extindere rețea de alimentare cu apă pe întreg teritoriul comunei – 123 km rețea	135.000.000,00	POR Nord-Est 2021-2027 PNS 2021-2027 AFM
615.	Frumușica	Rural	Extindere rețea de canalizare și stație de epurare 120 km	250.000.000,00	POR Nord-Est 2021-2027 PNS 2021-2027 AFM
616.	Frumușica	Rural	Realizare rețea de gaz 140 km	680.000.000,00	PODD 2021-2027 POR Nord-Est 2021-2027 PNRR PNS 2021-2027
617.	Frumușica	Rural	Modernizare drumuri comunale și sătești în comuna Frumușica pe o lungime de 8 km	16.000.000,00	PNS 2021-2027 POR Nord-Est 2021-2027

					Buget local
618.	Frumușica	Rural	Reabilitare prin asfaltare drumuri comunale pe o lungime de 7 km	15.860.000,00	PNS 2021-2027 POR Nord-Est 2021-2027 Buget local
619.	Frumușica	Rural	Parc de joacă pentru copii	1.200.000,00	PNS 2021-2027 POR Nord-Est 2021-2027 Buget local
620.	Frumușica	Rural	Reabilitare iluminat public, pe o lungime de 120 km	2.000.000,00	POR Nord-Est 2021-2027 PNS 2021-2027 AFM
621.	George Enescu	Rural	Construire cămin cultural, sat Dumeni	1.220.000,00	POR Nord-Est 2021-2027
622.	George Enescu	Rural	Dotare cămin cultural, sat Dumeni	550.000,00	POR Nord-Est 2021-2027
623.	George Enescu	Rural	Teren sport, sat Popeni	250.000,00	CNI PNS 2021-2027
624.	George Enescu	Rural	Extindere rețea de apă și canalizare, Comuna George Enescu	6.000.000,00	PODD 2021-2027 POR Nord-Est 2021-2027 PNRR PNS 2021-2027
625.	George Enescu	Rural	Asfaltare 10 km	10.000.000,00	PNS 2021-2027
626.	George Enescu	Rural	DC și DS, în Comuna George Enescu		PNS 2021-2027
627.	George Enescu	Rural	Construire sală de sport sat Dumeni	4.665.000,00	CNI PNS 2021-2027
628.	George Enescu	Rural	Construire parc, sat Dumeni	150.000,00	POR Nord-Est 2021-2027 PNS 2021-2027
629.	George Enescu	Rural	Construire dispensar uman, sat Dumeni	1.500.000,00	POR Nord-Est 2021-2027
630.	George Enescu	Rural	Alimentarea cu gaze naturale în Comuna George Enescu	75.000.000,00	PODD 2021-2027 POR Nord-Est 2021-2027 PNRR PNS 2021-2027

631.	Gorbănești	Rural	Creare de facilități persoanelor fizice sau juridice pentru încurajarea realizării unor împăduriri de mici dimensiuni, plantații de livezi si păduri de protecție	450.000	POR Nord-Est 2021-2027
632.	Gorbănești	Rural	Modernizarea drumurilor comunale	10.255,000	PNS 2021-2027 POR Nord-Est 2021-2027 Buget local
633.	Gorbănești	Rural	Realizarea de alei pietonale în comună	410.000	PNS 2021-2027 POR Nord-Est 2021-2027 Buget local
634.	Gorbănești	Rural	Construcție pod peste pârâul ''Valea Satului'' Vânători	510.000	PNS 2021-2027 POR Nord-Est 2021-2027 Buget local
635.	Gorbănești	Rural	Realizarea, modernizarea și extinderea rețelei de alimentare cu apă	3.600,000	PODD 2021-2027 POR Nord-Est 2021-2027 PNRR PNS 2021-2027
636.	Gorbănești	Rural	Realizarea sau extinderea rețelei de canalizare	4.754,000	PODD 2021-2027 POR Nord-Est 2021-2027 PNRR PNS 2021-2027
637.	Gorbănești	Rural	Realizarea stației de epurare și tratare a apelor reziduale	1.640,000	PODD 2021-2027 POR Nord-Est 2021-2027 PNRR PNS 2021-2027
638.	Gorbănești	Rural	Realizarea rețelei de distribuție gaz metan	7.500,000	PODD 2021-2027 POR Nord-Est 2021-2027 PNRR PNS 2021-2027
639.	Gorbănești	Rural	Lucrări de cadastru imobiliar intravilan și extravilan, reactualizare PUG	50.000	PNS 2021-2027 Buget local
640.	Gorbănești	Rural	Lucrări de reabilitare a rețelei de iluminat public în comună	451.000	PODD 2021-2027 POR Nord-Est 2021-2027 PNRR PNS 2021-2027

641.	Gorbănești	Rural	Îmbunătățirea serviciilor de transport pentru persoane prin construirea de stații de autobuz	50.000	POR Nord-Est 2021-2027 PNS 2021-2027 Buget local
642.	Gorbănești	Rural	Reabilitarea drumurilor agricole	310.000	PNS 2021-2027 POR Nord-Est 2021-2027 Buget local
643.	Gorbănești	Rural	Amenajarea spațiilor verzi din localitate, inclusiv cele situate lângă trotuare	520.000	POR Nord-Est 2021-2027 PNS 2021-2027
644.	Gorbănești	Rural	Construire/modernizare parcări și trotuare	680.000	PNS 2021-2027 POR Nord-Est 2021-2027 Buget local
645.	Gorbănești	Rural	Crearea unui sistem de supraveghere modern pentru creșterea siguranței cetățenilor	312.000	POR Nord-Est 2021-2027
646.	Gorbănești	Rural	Modernizare și extindere cimitire existente	221.000	POR Nord-Est 2021-2027
647.	Gorbănești	Rural	Modernizare căi de acces cimitire	300.000	POR Nord-Est 2021-2027
648.	Gorbănești	Rural	Implementarea unor mijloace de supraveghere și sistematizare a traficului (benzi producătoare de zgomot pentru atenționare), semnalizarea și protejarea trecerilor de pietoni, în mod deosebit în proximitatea unităților de învățământ	188.000	POR Nord-Est 2021-2027
649.	Gorbănești	Rural	Extindere construire-zone noi de locuit	423.000	POR Nord-Est 2021-2027
650.	Gorbănești	Rural	Organizarea sistemului de colectare selectivă, a spațiului de depozitare temporară și transportul deșeurilor	120.000	POR Nord-Est 2021-2027
651.	Gorbănești	Rural	Închiderea platformelor de gunoi	131.000	POR Nord-Est 2021-2027
652.	Gorbănești	Rural	Studiu de fezabilitate amenajare groapă pentru deșeuri inerte și din construcții	90.000	POR Nord-Est 2021-2027
653.	Gorbănești	Rural	Reducerea consumului energetic al localității prin modernizarea rețelei de iluminat public și înlocuirea lămpilor actuale poluante cu lămpi solare sau ale sisteme care reduc consumul de energie electrică	550.000	PODD 2021-2027 POR Nord-Est 2021-2027 PNRR PNS 2021-2027
654.	Gorbănești	Rural	Susținerea inițiativelor asociative pentru creșterea eficienței economice a exploatațiilor agricole, creșterea puterii de negociere pe piețele de desfacere și a capacității de valorificare superioară a producției	188.000	POR Nord-Est 2021-2027

655.	Gorbănești	Rural	Reabilitarea sau modernizarea școlilor / grădinițelor din comună (a se specifica denumirea exactă a fiecărei locații și genul lucrării	501.000	POR Nord-Est 2021-2027
656.	Gorbănești	Rural	Dotarea cu mobilier a școlilor / grădinițelor (a se specifica denumirea exactă a fiecărei locații)	178.550	POR Nord-Est 2021-2027
657.	Gorbănești	Rural	Construire scoală / grădiniță	2.157,000	POR Nord-Est 2021-2027
658.	Gorbănești	Rural	Amenajarea unei baze sportive în comună	878.000	CNI POR Nord-Est 2021-2027 PNS 2021-2027
659.	Gorbănești	Rural	Construcția unei săli de sport în cadrul școlilor	1.875,000	CNI POR Nord-Est 2021-2027 PNS 2021-2027
660.	Gorbănești	Rural	Amenajarea și dotarea unui centru de joacă și recreere pentru copiii comunei.	1.237,000	CNI PNS 2021-2027 POR Nord-Est 2021-2027
661.	Gorbănești	Rural	Reabilitarea sau modernizarea sau construcția căminului cultural	612.000	CNI PNS 2021-2027 POR Nord-Est 2021-2027 POIDS 2021-2027
662.	Gorbănești	Rural	Reabilitarea sau construcția bisericii din comună	481.000	POR Nord-Est 2021-2027
663.	Gorbănești	Rural	Amenajarea spațiului bibliotecii și îmbogățirea fondului de carte	321.000	POR Nord-Est 2021-2027
664.	Gorbănești	Rural	Construirea de locuințe sociale destinate unor categorii de persoane cărora nivelul de resurse și/sau de existență nu le permite accesul la o locuință în proprietate sau închirierea unei locuințe în condițiile pieței	1.265,000	POIDS 2021-2027 POR Nord-Est 2021-2027 Buget local
665.	Gorbănești	Rural	Înființarea unui centru de permanență pentru dezvoltarea asistenței ambulatorii	2.788,000	POIDS 2021-2027 POR Nord-Est 2021-2027 Buget local
666.	Gorbănești	Rural	Construirea unui complex social care să cuprindă un cămin - azil pentru bătrânii comunei și dotarea acestuia cu mobilier (a se specifica locația și numărul de locuri)	3.212,000	POIDS 2021-2027 POR Nord-Est 2021-2027 Buget local
667.	Gorbănești	Rural	Lucrări de reabilitare și mansardare a sediului Primăriei	212.000	CNI PNS 2021-2027

668.	Gorbănești	Rural	Dotări ale administrației locale (calculatoare, copiatoare, scannere, birouri etc.)	72.000	POR Nord-Est 2021-2027
669.	Gorbănești	Rural	Dotare cu utilaje și echipamente pentru serviciul de gospodărire comunală și salubritate	400.000	POR Nord-Est 2021-2027
670.	Havârna	Rural	Reabilitare și modernizare sediul Primăriei vechi	100.000,00	CNI PNS 2021-2027 POR Nord-Est 2021-2027 Buget local
671.	Havârna	Rural	Amenajare grădină din curtea școlii Havârna –concepte ecologice	80.000,00	PNS 2021-2027 POR Nord-Est 2021-2027 Buget local
672.	Havârna	Rural	Reabilitare Cămin Cultural Tătărășeni	180.000,00	POR Nord-Est 2021-2027 POR Nord-Est 2021-2027 Buget local
673.	Havârna	Rural	Reabilitare Biserica Înălțarea Domnului în sat Havarna –Monument istoric	5.120.000,00	POR Nord-Est 2021-2027
674.	Havârna	Rural	Amenajare parc in sat Tătărășeni	230.000,00	PNS 2021-2027 POR Nord-Est 2021-2027 Buget local
675.	Havârna	Rural	Eficientizarea energetică a iluminatului public	135.000,00	POR Nord-Est 2021-2027 PNS 2021-2027 AFM
676.	Havârna	Rural	Modernizare și extindere iluminat public	500.000,00	POR Nord-Est 2021-2027 PNS 2021-2027 AFM
677.	Havârna	Rural	Extindere rețele de alimentare cu apă	14.760.150,00	PODD 2021-2027 POR Nord-Est 2021-2027
678.	Havârna	Rural	Regularizare curs apă in sat Havârna	110.000,00	PNS 2021-2027 POR Nord-Est 2021-2027 Buget local
679.	Havârna	Rural	Sisteme de supraveghere	135.000,00	PNS 2021-2027 POR Nord-Est 2021-2027

					Buget local
680.	Havârna	Rural	Sistem centralizat de canalizare menajera și stație de epurare în sat Havârna	24.831.510,00	PODD 2021-2027 POR Nord-Est 2021-2027
681.	Havârna	Rural	Sistem centralizat de gaze naturale	16.860.320,00	PODD 2021-2027 POR Nord-Est 2021-2027
682.	Havârna	Rural	Modernizare drumuri de interes local	21.700.000,00	PNS 2021-2027 POR Nord-Est 2021-2027 Buget local
683.	Havârna		Modernizare drumuri de exploatație	8.050.000,00	PNS 2021-2027 POR Nord-Est 2021-2027 Buget local
684.	Hănești	Rural	Modernizare drumuri de interes local în Comuna Hânești	conform deviz/ documentație tehnico-economică	PNS 2021-2027 POR Nord-Est 2021-2027 Buget local
685.	Hănești	Rural	Modernizare drumuri de interes local în satul Borolea	conform deviz/ documentație tehnico-economică	PNS 2021-2027 POR Nord-Est 2021-2027 Buget local
686.	Hănești	Rural	Înființare sistem centralizat de alimentare cu apă în satele Borolea, Sărata Basarab	conform deviz/ documentație tehnico-economică	PODD 2021-2027 POR Nord-Est 2021-2027
687.	Hănești	Rural	Înființare alimentare cu gaz în Comuna Hănești	conform deviz/ documentație tehnico-economică	PODD 2021-2027 POR Nord-Est 2021-2027
688.	Hănești	Rural	Modernizare sistem de iluminat public în Comuna Hănești	conform deviz/ documentație tehnico-economică	POR Nord-Est 2021-2027 PNS 2021-2027 AFM
689.	Hănești	Rural	Înființare rețea de canalizare și epurare ape uzate	conform deviz/ documentație tehnico-economică	PODD 2021-2027 POR Nord-Est 2021-2027

690.	Hănești	Rural	Construire cămine culturale în satele Hănești, Sărata Basarab și Borolea	conform deviz/ documentație tehnico-economică	POR Nord-Est 2021-2027
691.	Hănești	Rural	Construire sală de sport în Comuna Hănești	conform deviz/ documentație tehnico-economică	CNI PNS 2021-2027
692.	Hilișeu-Horia	Rural	Modernizarea sistemului de iluminat public în Comuna Hilișeu-Horia, Județul Botoșani	500.000,00	POR Nord-Est 2021-2027 PNS 2021-2027 AFM
693.	Hilișeu-Horia	Rural	Sală sport sat Iezer	2.000.000,00	CNI PNS 2021-2027
694.	Hilișeu-Horia	Rural	Modernizare drumuri de interes local	25.000.000,00	PNS 2021-2027 POR Nord-Est 2021-2027 Buget local
695.	Hilișeu-Horia	Rural	Realizare rețea de alimentare cu apă	15.000.000,00	PODD 2021-2027 POR Nord-Est 2021-2027
696.	Hilișeu-Horia	Rural	Realizare rețea de canalizare și stație de epurare	15.000.000,00	PODD 2021-2027 POR Nord-Est 2021-2027
697.	Hilișeu-Horia	Rural	Înființare rețea de distribuție gaz natural	15.000.000,00	PODD 2021-2027 POR Nord-Est 2021-2027
698.	Hilișeu-Horia	Rural	Reabilitare biserica monument sat Hilișeu-Crișan	2.500.000,00	POR Nord-Est 2021-2027
699.	Hilișeu-Horia	Rural	Construire azil de bătrâni	2.500.000,00	POIDS 2021-2027 POR Nord-Est 2021-2027 Buget local
700.	Hilișeu-Horia	Rural	Înființare parc fotovoltaic	2.360.000,00	POR Nord-Est 2021-2027
701.	Hilișeu-Horia	Rural	Construire grădiniță în sat Hilișeu-Crișan	1.700.000,00	POR Nord-Est 2021-2027 PNS 2021-2027 Buget local
702.	Hilișeu-Horia	Rural	Construire de locuințe sociale cât și locuințe pentru tineri	3.500.000,00	POIDS 2021-2027 POR Nord-Est 2021-2027

703.	Hilișeu-Horia	Rural	Sprijinirea persoanelor defavorizate	10.000.000,00	POIDS 2021-2027 POEO 2021-2027 PNRR
704.	Hilișeu-Horia	Rural	Sprijinirea mediului de afaceri local	10.000.000,00	PNS 2021-2027
705.	Hilișeu-Horia	Rural	Creșterea eficienței energetice	7.500.000,00	POR Nord-Est 2021-2027 AFM PNS 2021-2027 Buget local
706.	Hilișeu-Horia	Rural	Creșterea eficienței termice a clădirilor publice	7.500.000,00	POR Nord-Est 2021-2027 AFM
707.	Hlipiceni	Rural	Reabilitare drum Comunal DC 37 Hlipiceni, 1,6 km, comuna Hlipiceni, Județul Botoșani	3.832.000,00	PNS 2021-2027
708.	Hlipiceni	Rural	Reabilitare și modernizare drumuri comunale și sătești afectate de pagubele produse în urma calamităților în Comuna Hlipiceni, Județul Botoșani	16.042.412,00	PNS 2021-2027
709.	Hlipiceni	Rural	Construire sală de sport școlară, în sat Hlipiceni	6.556.708,00	CNI PNS 2021-2027 POR Nord-Est 2021-2027
710.	Hlipiceni	Rural	Înființare sistem de canalizare în Comuna Hlipiceni, Județul Botoșani	15.000.000,00	PODD 2021-2027 POR Nord-Est 2021-2027
711.	Hlipiceni	Rural	Amenajare centru de permanență pentru persoane aflate în situații de risc, în Comuna Hlipiceni	731.144,00	POIDS 2021-2027 PNRR PNS 2021-2027 Buget local
712.	Hlipiceni	Rural	Valorificare resurse naturale locale existente la nivelul Comunei Hlipiceni	13.500.000,00	PNS 2021-2027 Buget local
713.	Hlipiceni	Rural	Înființare sistem inteligent de distribuire gaze naturale în comunele Todireni, Lunca, Hlipiceni, Răuseni	20.286.449,00	PODD 2021-2027 POR Nord-Est 2021-2027
714.	Hlipiceni	Rural	Reconstrucție ecologică forestieră pe terenurile degradate constituite în perimetrul de ameliorare Sub Coasta și Drânga 2-24,25 ha	950.000,00	POR Nord-Est 2021-2027 AFM PNS 2021-2027
715.	Hlipiceni	Rural	Modernizare Drumuri Locale în Comuna Hlipiceni, Județul Botoșani	14.000.000,00	PNS 2021-2027

716.	Hlipiceni	Rural	Modernizarea sistemului de iluminat stradal în Comuna Hlipiceni, Județul Botoșani	684.956,00	POR Nord-Est 2021-2027 PNS 2021-2027 AFM
717.	Hudești	Rural	Înființare rețea de alimentare cu apă în satele Alba, Baranca, Bașeu, Mlenăuți și Hudești	25.463.043,63	PODD 2021-2027 POR Nord-Est 2021-2027
718.	Hudești	Rural	Modernizare drumuri de interes local în Comuna Hudești	6.161.814,00	PNS 2021-2027
719.	Hudești	Rural	Modernizarea și eficientizarea sistemului de iluminat public stradal	1.153.561,99	POR Nord-Est 2021-2027 PNS 2021-2027 AFM
720.	Hudești	Rural	Eficientizare energetică și modernizare Școala Alba	300.000,00	POR Nord-Est 2021-2027 PNS 2021-2027 AFM
721.	Hudești	Rural	Eficientizare energetică și modernizare Școala Vatra	300.000,00	POR Nord-Est 2021-2027 PNS 2021-2027 AFM
722.	Hudești	Rural	Reabilitarea, modernizare, dotare și extindere Școala Gimnazială Nr. 3 Alba - local nou	500.000,00	POR Nord-Est 2021-2027 PNS 2021-2027 Buget local
723.	Hudești	Rural	Reabilitarea, modernizare, dotare și extindere Grădinița Baranca-local vechi, Comuna Hudești	350.000,00	POR Nord-Est 2021-2027 PNS 2021-2027 Buget local
724.	Hudești	Rural	Construire școală cu clasele I-VIII, sat Baranca	5.856.000,00	POR Nord-Est 2021-2027 PNS 2021-2027 Buget local
725.	Hudești	Rural	Dotări centru comunitar în Comuna Hudești	195.480,00	POIDS 2021-2027 POR Nord-Est 2021-2027 PNRR
726.	Hudești	Rural	Extindere sediu primărie	978.552,00	PNS 2021-2027
727.	Hudești	Rural	Construcție și dotare Cămin Cultural în satul Baranca	2.500.000,00	POR Nord-Est 2021-2027 PNS 2021-2027
728.	Hudești	Rural	Modernizare și dotare Cămin Cultural Vatra	310.000,00	POR Nord-Est 2021-2027 PNS 2021-2027

729.	Hudești	Rural	Modernizare și dotare Cămin Cultural Alba	410.100,00	POR Nord-Est 2021-2027 PNS 2021-2027
730.	Hudești	Rural	Introducerea sistemului de alimentare cu gaze naturale în Comuna Hudești	4.890.000,00	PODD 2021-2027 POR Nord-Est 2021-2027 PNS 2021-2027 Buget local
731.	Hudești	Rural	Construcție pod Bordianu peste Râul Bașeu	200.000,00	PNS 2021-2027
732.	Hudești	Rural	Înființare și dotare centru de zi pentru persoane vârstnice în Comuna Hudești	488.000,00	POIDS 2021-2027 PNRR
733.	Hudești	Rural	Introducerea unui sistem de supraveghere video în Comuna Hudești	49.000,00	POR Nord-Est 2021-2027 PNS 2021-2027
734.	Hudești	Rural	Înființarea unui parc cu panouri fotovoltaice	2.440.000,00	POR Nord-Est 2021-2027 PNS 2021-2027
735.	Hudești	Rural	Amenajare zonă de agrement în Comuna Hudești	2.440.000,00	PNS 2021-2027
736.	Hudești	Rural	Introducerea rețelei de internet în Comuna Hudești	488.000,00	Inițiativa Comisiei Europene WiFi4EU
737.	Hudești	Rural	Amenajări trotuare și șanțuri dalate	800.000,00	PNS 2021-2027 POR Nord-Est 2021-2027 Buget local
738.	Hudești	Rural	Regularizări cursuri de apă	500.000,00	PNS 2021-2027 POR Nord-Est 2021-2027 Buget local
739.	Hudești	Rural	Întocmire documentații pentru obținerea autorizațiilor de securitate la incendiu pentru școli, grădinițe și cămine culturale	25.000,00	PNS 2021-2027 Buget local
740.	Hudești	Rural	Modernizare drumuri afectate de calamități	3.500.000,00	PNS 2021-2027
741.	Hudești	Rural	Reabilitare Conac	500.000,00	POR Nord-Est 2021-2027 PNS 2021-2027 Buget local
742.	Ibănești	Rural	Dezvoltarea rețelelor inteligente de distribuție a gazelor naturale în vederea creșterii nivelului de flexibilitate, siguranță, eficiență în operare, precum și de integrare a activităților de transport, distribuție și consum final	14.500.000,00	PODD 2021-2027 POR Nord-Est 2021-2027

743.	Ibănești	Rural	Modernizare drumuri comunale și sătești în sat Ibănești	11.500.000,00	PNS 2021-2027 POR Nord-Est 2021-2027 Buget local
744.	Ibănești	Rural	Iluminat public	1.100.000,00	POR Nord-Est 2021-2027 PNS 2021-2027 AFM
745.	Ibănești	Rural	Eficiență energetică școli	3.000.000,00	POR Nord-Est 2021-2027 AFM
746.	Ibănești	Rural	Construire parcări	500.000,00	PNS 2021-2027 Buget local POR Nord-Est 2021-2027
747.	Ibănești	Rural	Extindere rețea apă și canalizare	12.000.000,00	PODD 2021-2027 POR Nord-Est 2021-2027 PNRR PNS 2021-2027
748.	Ibănești	Rural	Reabilitare / construcție podețe	1.500.000,00	PNS 2021-2027 Buget local
749.	Ibănești	Rural	Sisteme fotovoltaice	3.000.000,00	POR Nord-Est 2021-2027
750.	Ibănești	Rural	Crearea unui sistem de irigații pentru terenurile agricole din Comuna Ibănești	6.000.000,00	PNS 2021-2027 Buget local
751.	Ibănești	Rural	Ameliorarea terenurilor degradate din Comuna Ibănești (perdele de protecție, împăduriri)	1.500.000,00	PNS 2021-2027 Buget local POR Nord-Est 2021-2027
752.	Ibănești	Rural	Realizarea lucrărilor de cadastrare	2.000.000,00	PNS 2021-2027 Buget local
753.	Ibănești	Rural	Modernizare și dotări cabinet medical uman	2.000.000,00	POR Nord-Est 2021-2027
754.	Ibănești	Rural	Construire/ modernizare piață	1.500.000,00	PNS 2021-2027 Buget local
755.	Ibănești	Rural	Înființarea de spații verzi în comună și spații de agrement	1.500.000,00	PNS 2021-2027 Buget local
756.	Ibănești	Rural	Construire și dotare bibliotecă	1.500.000,00	PNS 2021-2027 POR Nord-Est 2021-2027 Buget local
757.	Ibănești	Rural	Modernizare și extindere pentru sediul primăriei	2.500.000,00	PNS 2021-2027 Buget local

758.	Ibănești	Rural	Achiziție utilaj și accesorii pentru prestarea de servicii de gospodărire comunală	500.000,00	PNS 2021-2027 Buget local
759.	Ibănești	Rural	Eficientizarea activităților din cadrul aparatului administrativ	200.000,00	POR Nord-Est 2021-2027 PNS 2021-2027 Buget local
760.	Ibănești	Rural	Îmbunătățirea serviciilor oferite către cetățeni	50.000,00	POR Nord-Est 2021-2027 PNS 2021-2027 Buget local
761.	Ibănești	Rural	Actualizare PUG	150.000,00	PNS 2021-2027 Buget local
762.	Ibănești	Rural	Asfaltare drumuri de interes local	6.000.000,00	PNS 2021-2027 Buget local
763.	Ibănești	Rural	Achiziție de echipamente/ dispozitive electronice necesare desfășurării activității didactice în mediul online pentru Școala Gimnazială cu clasele I-VIII "Mihail Sadoveanu Dumbrăvița	226.675,00	POEO 2021-2027 POR Nord-Est 2021-2027 PNRR
764.	Leorda	Rural	Dezvoltarea rețelelor inteligente de distribuție a gazelor naturale în vederea creșterii nivelului de flexibilitate, siguranță, eficiență în operare, precum și de integrare a activităților de transport, distribuție și consum final în Comuna Leorda și localitățile aparținătoare (Belcea, Costinești, Dolina, Leorda, Mitoc), Județul Botoșani	24.999.999,81	PODD 2021-2027 POR Nord-Est 2021-2027
765.	Leorda	Rural	Construire și dotare Cămin cultural în Comuna Leorda, Județul Botoșani	6.163.224,30	POR Nord-Est 2021-2027
766.	Leorda	Rural	Modernizare iluminat public stradal în Comuna Leorda, Județul Botoșani	562.754,32	POR Nord-Est 2021-2027 PNS 2021-2027 AFM
767.	Leorda	Rural	Îmbunătățirea serviciilor locale de bază destinate populației rurale prin achiziționarea unui tractor și agregate în Comuna Leorda, Județul Botoșani	479.615,54	PNS 2021-2027 Buget local
768.	Leorda	Rural	Modernizare drumuri sătești în Comuna Leorda, Județul Botoșani	5.528.689,15	PNS 2021-2027 Buget local
769.	Leorda	Rural	Reparații capitale la școala nr.2 Leorda, construire clădire anexă (centrală termică și magazie lemne), amenajare teren de joacă dotat cu echipamente, amenajare căi de acces și împrejmuire școală	486.908,10	POR Nord-Est 2021-2027 PNRR 2021-2027 PNS 2021-2027 Buget local

770.	Leorda	Rural	Realizarea lucrărilor de înregistrare sistematică în sectoare cadastrale	160.000,00	PNS 2021-2027 Buget local
771.	Leorda	Rural	Modernizare drumuri și podețe de acces în Comuna Leorda, Județul Botoșani	15.000.000,00	PNS 2021-2027 Buget local
772.	Leorda	Rural	Desfășurarea activității didactice prin asigurarea accesului elevilor din localitatea Leorda, Județul Botoșani, la procesul de învățare in mediul online și desfășurarea în bune condiții a serviciului public de educație	371.374,15	POEO 2021-2027 POR Nord-Est 2021-2027 PNRR PNS 2021-2027 Buget local
773.	Leorda	Rural	Construire sediu primărie în Comuna Leorda, Județul Botoșani	1.500.000,00	PNS 2021-2027 Buget local
774.	Leorda	Rural	Construire stație de pre-epurare, fose septice și achiziționare autospecială pentru vidanjare în Comuna Leorda, Județul Botoșani	5.600.000,00	Programul Național de Construcții de Interes Public sau Social, subprogramul Fose septice, microstații de epurare și sisteme de alimentare cu apă PODD 2021-2027 POR Nord-Est 2021-2027 PNS 2021-2027
775.	Leorda	Rural	Modernizare drumuri de exploatație	6.000.000,00	PNS 2021-2027 Buget local
776.	Leorda	Rural	Construire baza sportivă tip I	1.600.000,00	CNI PNS 2021-2027 Buget local
777.	Leorda	Rural	Utilități sală de sport (branșament termic) în Comuna Leorda	500.000,00	PNS 2021-2027 Buget local
778.	Leorda	Rural	Reabilitare și dotare instituții de învățământ cu mobilier și aparatură informatică	800.000,00	POR Nord-Est 2021-2027
779.	Leorda	Rural	Achiziționare autoturism	150.000,00	Buget local
780.	Leorda	Rural	Achiziționare aparatură informatică	30.000,00	PNS 2021-2027 Buget local
781.	Leorda	Rural	Dotarea cu aparatură modernă și echipament a serviciului voluntar pentru situații de urgentă al comunei Leorda	20.000,00	POR Nord-Est 2021-2027 PNS 2021-2027 Buget local
782.	Leorda	Rural	Construire pod peste pârâul Sitna	300.000,00	PNS 2021-2027 Buget local

783.	Lozna	Rural	Modernizarea drumuri de interes local din Comuna Lozna, Județul Botoșani	conform deviz/ documentație tehnico-economică	CNI PNS 2021-2027 Buget local
784.	Lozna	Rural	Aducțiune cu gaze naturale a satelor Lozna și Străteni, Comuna Lozna, Județul Botoșani	conform deviz/ documentație tehnico-economică	PODD 2021-2027 POR Nord-Est 2021-2027
785.	Lozna	Rural	Extindere și modernizare rețelelor de transport și furnizare a energiei electrice și de iluminat public local în Comuna Lozna, Județul Botoșani	conform deviz/ documentație tehnico-economică	PODD 2021-2027 POR Nord-Est 2021-2027 PNRR PNS 2021-2027
786.	Lozna	Rural	Rețea de alimentare cu apă potabilă în Comuna Lozna, Județul Botoșani	conform deviz/ documentație tehnico-economică	PODD 2021-2027 POR Nord-Est 2021-2027
787.	Lozna	Rural	Rețea publică de canalizare a apelor uzate menajere și stație de epurare în Comuna Lozna, Județul Botoșani	conform deviz/ documentație tehnico-economică	PODD 2021-2027 POR Nord-Est 2021-2027
788.	Lozna	Rural	Centrală electrică fotovoltaică, Comuna Lozna, Județul Botoșani	conform deviz/ documentație tehnico-economică	PODD 2021-2027 POR Nord-Est 2021-2027 PNS 2021-2027 Buget local
789.	Lozna	Rural	Achiziție autoturism	conform deviz/ documentație tehnico-economică	POR Nord-Est 2021-2027 PNS 2021-2027 Buget local
790.	Lozna	Rural	Înființarea unui centru pentru persoane vârstnice	conform deviz/ documentație tehnico-economică	POR Nord-Est 2021-2027 PNS 2021-2027 Buget local
791.	Lozna	Rural	Achiziție autoutilitară multifuncțională pentru dotarea Serviciului de salubrizare, gospodărie comunală și pază din subordinea Consiliului Local al Comunei Lozna, Județul Botoșani	conform deviz/ documentație tehnico-economică	PNS 2021-2027 Buget local

792.	Lozna	Rural	Construire și dotare Cămin Cultural, branșamente utilități, împrejmuire și organizare de șantier sat Străteni, Comuna Lozna, Județul Botoșani	conform deviz/ documentație tehnico-economică	POR Nord-Est 2021-2027 PNS 2021-2027 Buget local
793.	Lozna	Rural	Extindere, modernizare și refuncționalizare Cămin Cultural Lozna	conform deviz/ documentație tehnico-economică	POR Nord-Est 2021-2027 PNS 2021-2027 Buget local
794.	Lozna	Rural	Reabilitare, modernizare, extindere și dotare Muzeu sătesc	conform deviz/ documentație tehnico-economică	POR Nord-Est 2021-2027 PNS 2021-2027 Buget local
795.	Lozna	Rural	Creșterea eficienței energetice a clădirii în care își desfășoară activitatea Școala gimnazială "Gheorghe Popovici" Lozna	conform deviz/ documentație tehnico-economică	POR Nord-Est 2021-2027 AFM
796.	Lunca	Rural	Înființare sistem inteligent de distribuție gaze naturale în Comuna Lunca	conform deviz/ documentație tehnico-economică	POIM 2014-2020
797.	Lunca	Rural	Înființare rețea de canalizare și stație de epurare în Comuna Lunca	conform deviz/ documentație tehnico-economică	PODD 2021-2027 POR Nord-Est 2021-2027
798.	Lunca	Rural	Modernizare drumuri locale în localitatea Lunca	conform deviz/ documentație tehnico-economică	CNI Buget Local
799.	Lunca	Rural	Înființare sistem centralizat de alimentare cu apă și canalizare	conform deviz/ documentație tehnico-economică	CNI PODD 2021-2027 PNS 2021-2027
800.	Lunca	Rural	Achiziție autospecială pentru stingerea incendiilor	conform deviz/ documentație tehnico-economică	PNS 2021-2027 Buget local
801.	Lunca	Rural	Amenajare centru pentru persoanele vârstnice în Comuna Lunca	conform deviz/ documentație	PNS 2021-2027

				tehnico-economică	POR Nord-Est 2021-2027
802.	Lunca	Rural	Amenajare parc fotovoltaic în Comuna Lunca	conform deviz/ documentație tehnico-economică	PNS 2021-2027 AFM Granturi norvegiene
803.	Lunca	Rural	Dotarea unităților școlare cu pompe de căldură	conform deviz/ documentație tehnico-economică	AFM POR Nord-Est 2021-2027
804.	Lunca	Rural	Amenajare locuri de joacă în localitățile comunei	conform deviz/ documentație tehnico-economică	AFM PNS 2021-2027
805.	Lunca	Rural	Împădurire terenuri degradate pe raza Comunei Lunca	conform deviz/ documentație tehnico-economică	AFM PNS 2021-2027
806.	Manoleasa	Rural	Modernizare cămine în satele comunei Manoleasa	conform deviz/ documentație tehnico-economică	POR Nord-Est 2021-2027 PNS 2021-2027 Buget local
807.	Manoleasa	Rural	Construire așezăminte sociale	conform deviz/ documentație tehnico-economică	POR Nord-Est 2021-2027 PNS 2021-2027
808.	Manoleasa	Rural	Refacere drumuri de exploatare	conform deviz/ documentație tehnico-economică	POR Nord-Est 2021-2027 PNS 2021-2027 Buget local
809.	Manoleasa	Rural	Construire Sală de sport	conform deviz/ documentație tehnico-economică	CNI, Subprogramul “Săli de sport” din cadrul “Programul de construcții de interes public sau social” PNS 2021-2027
810.	Manoleasa	Rural	Construire spații de joacă în satele comunei Manoleasa	conform deviz/ documentație	PNS 2021-2027 CNI

				tehnico-economică	AFM
811.	Manoleasa	Rural	Construire centru social	conform deviz/ documentație tehnico-economică	POR Nord-Est 2021-2027 PNS 2021-2027
812.	Manoleasa	Rural	Înființare rețea apă și canalizare în satele Manoleasa Prut, Iorga, Liveni	conform deviz/ documentație tehnico-economică	PODD 2021-2027 POR Nord-Est 2021-2027 PNRR PNS 2021-2027
813.	Manoleasa	Rural	Achiziție autoutilitară	conform deviz/ documentație tehnico-economică	PNS 2021-2027 Buget local
814.	Manoleasa	Rural	Management deșeuri	conform deviz/ documentație tehnico-economică	PODD 2021-2027 POR Nord-Est 2021-2027 PNRR PNS 2021-2027 AFM
815.	Manoleasa	Rural	Dotări dispensare din comuna Manoleasa	conform deviz/ documentație tehnico-economică	CNI PNS 2021-2027
816.	Mihai Eminescu	Rural	Implementare sistem supraveghere prin montare camere video în Comuna Mihai Eminescu, Județul Botoșani	conform deviz/ documentație tehnico-economică	PNS 2021-2027 Buget local
817.	Mihai Eminescu	Rural	Construire și dotare centru cultural în localitatea Cătămărăști Deal, Județul Botoșani	conform deviz/ documentație tehnico-economică	POR Nord-Est 2021-2027 PNS 2021-2027 Buget local
818.	Mihai Eminescu	Rural	Reabilitare cămine culturale în Comuna Mihai Eminescu, Județul Botoșani	conform deviz/ documentație tehnico-economică	POR Nord-Est 2021-2027 PNS 2021-2027 Buget local
819.	Mihai Eminescu	Rural	Dezvoltarea sistemului IT prin programe operaționale în cadrul unității administrativ teritoriale Mihai Eminescu, Județul Botoșani	conform deviz/ documentație	POR Nord-Est 2021-2027

				tehnico-economică	PNS 2021-2027 Buget local
820.	Mihai Eminescu	Rural	Construirea unui centru de sănătate și recreere pentru bătrâni în Comuna Mihai Eminescu, Județul Botoșani	conform deviz/ documentație tehnico-economică	POIDS 2021-2027 PNS 2021-2027 Buget local
821.	Mihai Eminescu	Rural	Reamenajarea și dotarea spațiilor de joacă în localitățile Comunei Mihai Eminescu, Județul Botoșani	conform deviz/ documentație tehnico-economică	PNS 2021-2027 Buget local
822.	Mihai Eminescu	Rural	Dotare cu echipamente mobile din domeniul tehnologiei informației de tipul tabletelor școlare precum și a altor echipamente /dispozitive electronice necesare desfășurării activității didactice în mediul on-line și nu numai, în Comuna Mihai Eminescu, Județul Botoșani	conform deviz/ documentație tehnico-economică	POEO 2021-2027 POR Nord-Est 2021-2027 PNRR 2021-2027
823.	Mihai Eminescu	Rural	Construire și dotare dispensar medical uman, sat Ipotești, Comuna Mihai Eminescu, Județul Botoșani	conform deviz/ documentație tehnico-economică	POR Nord-Est 2021-2027 PNRR 2021-2027 PNS 2021-2027 Buget local
824.	Mihai Eminescu	Rural	Sală de sport Luceafărul, Comuna Mihai Eminescu, Județul Botoșani	conform deviz/ documentație tehnico-economică	CNI PNS 2021-2027 Buget local
825.	Mihai Eminescu	Rural	Reabilitare baza sportivă localitatea Ipotești, Comuna Mihai Eminescu, Județul Botoșani	conform deviz/ documentație tehnico-economică	CNI PNS 2021-2027 Buget local
826.	Mihai Eminescu	Rural	Reabilitarea terenurilor de joc pe sintetic din localitățile comunei Mihai Eminescu, Județul Botoșani	conform deviz/ documentație tehnico-economică	CNI PNS 2021-2027 Buget local
827.	Mihai Eminescu	Rural	Dotare Grădinița Cătămărăști Deal, Comuna Mihai Eminescu, Județul Botoșani	conform deviz/ documentație tehnico-economică	POR Nord-Est 2021-2027
828.	Mihai Eminescu	Rural	Stații de autobuz și rebranduire intrări în localitățile comunei Mihai Eminescu, Județul Botoșani	conform deviz/ documentație tehnico-economică	POR Nord-Est 2021-2027 PNS 2021-2027 Buget local

829.	Mihai Eminescu	Rural	Dotare Grădinița Stâncești, Comuna Mihai Eminescu, Județul Botoșani	conform deviz/ documentație tehnico-economică	POR Nord-Est 2021-2027 PNS 2021-2027 Buget local
830.	Mihai Eminescu	Rural	Reabilitare, modernizare, extindere și dotare cămin cultural sat Cervicești, Comuna Mihai Eminescu, Județul Botoșani	conform deviz/ documentație tehnico-economică	POR Nord-Est 2021-2027 PNS 2021-2027 Buget local
831.	Mihai Eminescu	Rural	Construire și extindere rețea de alimentare cu apă și apă uzată în Comuna Mihai Eminescu, Județul Botoșani	conform deviz/ documentație tehnico-economică	PODD 2021-2027 POR Nord-Est 2021-2027 PNS 2021-2027
832.	Mihai Eminescu	Rural	Modernizare și extindere iluminat public și rețele electrice în Comuna Mihai Eminescu, Județul Botoșani	conform deviz/ documentație tehnico-economică	POR Nord-Est 2021-2027 AFM
833.	Mihai Eminescu	Rural	Realizare sistem de irigare în Comuna Mihai Eminescu, Județul Botoșani	conform deviz/ documentație tehnico-economică	PNS 2021-2027 Buget local
834.	Mihai Eminescu	Rural	Realitate puțuri de mare adâncime pentru animale în Comuna Mihai Eminescu, Județul Botoșani	conform deviz/ documentație tehnico-economică	PNS 2021-2027 Buget local
835.	Mihai Eminescu	Rural	Alimentare cu gaze naturale în Comuna Mihai Eminescu, Județul Botoșani	conform deviz/ documentație tehnico-economică	PODD 2021-2027 POR Nord-Est 2021-2027 PNS 2021-2027
836.	Mihai Eminescu	Rural	Actualizare PUG Comuna Mihai Eminescu, Județul Botoșani	conform deviz/ documentație tehnico-economică	POR Nord-Est 2021-2027 PNS 2021-2027 Buget local
837.	Mihai Eminescu	Rural	Amenajare monumente culturale în Comuna Mihai Eminescu, Județul Botoșani	conform deviz/ documentație tehnico-economică	PNS 2021-2027 Buget local
838.	Mihai Eminescu	Rural	Extindere rețele de apă și canalizare în Comuna Mihai Eminescu , Județul Botoșani	conform deviz/ documentație	PODD 2021-2027 POR Nord-Est 2021-2027

				tehnico-economică	PNRR PNS 2021-2027
839.	Mihai Eminescu	Rural	Reabilitare drumuri Comunale și sătești în Comuna Mihai Eminescu, Județul Botoșani	conform deviz/ documentație tehnico-economică	PNS 2021-2027 Buget local
840.	Mihai Eminescu	Rural	Reabilitare drumuri în urma pagubelor produse de fenomene meteorologice în localitatea Cătămărăști-drum către Lacul cu nuferi, Comuna Mihai Eminescu, Județul Botoșani	conform deviz/ documentație tehnico-economică	PNS 2021-2027 Buget local
841.	Mihai Eminescu	Rural	Refacere alei betonate în localitățile comunei Mihai Eminescu, Județul Botoșani	conform deviz/ documentație tehnico-economică	PNS 2021-2027 Buget local
842.	Mihai Eminescu	Rural	Refacere poduri și podețe în localitățile comunei Mihai Eminescu, Județul Botoșani	conform deviz/ documentație tehnico-economică	PNS 2021-2027 Buget local
843.	Mihai Eminescu	Rural	Construire locuințe ANL în Comuna Mihai Eminescu, Județul Botoșani	conform deviz/ documentație tehnico-economică	PNS 2021-2027 POIDS 2021-2027 Buget local
844.	Mihai Eminescu	Rural	Construcție parc agrement localitatea Cătămărăști Deal, Comuna Mihai Eminescu, Județul Botoșani	conform deviz/ documentație tehnico-economică	POR Nord-Est 2021-2027 PNS 2021-2027
845.	Mihai Eminescu	Rural	Dezvoltare sistem colectare deșeuri și prelucrarea acestora în Comuna Mihai Eminescu, Județul Botoșani	conform deviz/ documentație tehnico-economică	POIM 2014-2020 PODD 2021-2027 POR Nord-Est 2021-2027
846.	Mihai Eminescu	Rural	Modernizare 3,3 km drum național DN 29B (4 benzi de circulație) de pe raza localității Cătămărăști-Deal, Comuna Mihai Eminescu , Județul Botoșani	conform deviz/ documentație tehnico-economică	PNS 2021-2027 Buget local
847.	Mihai Eminescu	Rural	Reabilitare drumuri prin asfaltare în Comuna Mihai Eminescu, Județul Botoșani	conform deviz/ documentație tehnico-economică	PNS 2021-2027 Buget local

848.	Mihăileni	Rural	Construire sediu administrativ și împrejmuire proprietate	2.004.155,08	CNI PNS 2021-2027 Buget local
849.	Mihălășeni	Rural	Reabilitare baza sportivă	100.000,00	CNI POR Nord-Est 2021-2027 PNS 2021-2027
850.	Mihălășeni	Rural	Rețea gaz metan	10.000.000,00	PODD 2021-2027 POR Nord-Est 2021-2027 PNS 2021-2027
851.	Mihălășeni	Rural	Garaj utilaje SVSU, magazie în incinta clădirii primăriei	100.000,00	PNS 2021-2027 Buget local
852.	Mihălășeni	Rural	Renovare și modernizare case praznicale	100.000,00	POR Nord-Est 2021-2027 PNS 2021-2027 Buget local
853.	Mihălășeni	Rural	PUG-Com. Mihălășeni	250.000,00	POR Nord-Est 2021-2027 PNS 2021-2027 Buget local
854.	Mihălășeni	Rural	SF+PT Proiecte, Comuna Mihălășeni	450.000,00	POR Nord-Est 2021-2027 PNS 2021-2027 Buget local
855.	Mihălășeni	Rural	Pietruire drumuri Comunale și sătești între satele Negrești-Păun, Sărata-Caraiman, Negrești-Slobozia, Sărata-Mihălășeni	600.000,00	PNS 2021-2027 Buget local
856.	Mihălășeni	Rural	Extindere iluminat public în satele Păun, Mihălășeni și Sărata	100.000,00	POR Nord-Est 2021-2027 PNS 2021-2027 AFM
857.	Mihălășeni	Rural	Modernizarea drumurilor de interes local-Sărata, Caraiman, Negrești, Năstase, Sector Secție Păun	6.000.000,00	PNS 2021-2027 Buget local
858.	Mihălășeni	Rural	Sală de educație fizică și sport-Comuna Mihălășeni	3.000.000,00	CNI
859.	Mihălășeni	Rural	Decolmatare și amenajare Iaz Mihălășeni	8.000.000,00	PNS 2021-2027 Buget local
860.	Mihălășeni	Rural	Reabilitare Primărie veche cu destinație Cămin de bătrâni	6.000.000,00	POIDS 2021-2027 Buget local
861.	Mihălășeni	Rural	Investiții în construcția a 2 hidranți pentru obținerea autorizațiilor ISU pentru instituțiile de învățământ	50.000,00	POR Nord-Est 2021-2027 PNS 2021-2027

					Buget local
862.	Mihălășeni	Rural	Parcuri de joacă pentru copii din satele comunei	2.000.000,00	PNS 2021-2027 Buget local
863.	Mihălășeni	Rural	Microbuz	240.000,00	PNS 2021-2027 Buget local
864.	Mihălășeni	Rural	Achiziționare mobilier stradal în localitățile comunei Mihălășeni	50.000,00	PNS 2021-2027 Buget local
865.	Mihălășeni	Rural	Amenajare platforme de colectare a gunoiului menajer	200.000,00	POIM 2014-2020 PODD 2021-2027 POR Nord-Est 2021-2027
866.	Mihălășeni	Rural	Amenajare platformă Comunală pentru gunoiul de grajd	200.000,00	PNS 2021-2027 Buget local
867.	Mihălășeni	Rural	Înființare și dotare cabinet stomatologic în Comuna Mihălășeni	300.000,00	PNS 2021-2027 Buget local
868.	Mihălășeni	Rural	Construire capelă și amenajare incintă	300.000,00	Buget local
869.	Mileanca	Rural	Înființare rețea de furnizare a gazelor naturale în satele comunei Mileanca	3.000.000,00	PODD 2021-2027 POR Nord-Est 2021-2027 PNS 2021-2027
870.	Mileanca	Rural	Extinderea, modernizarea și eficientizarea rețelelor de iluminat public în satele comunei Mileanca	650.000,00	POR Nord-Est 2021-2027 PNS 2021-2027 AFM
871.	Mileanca	Rural	Înființare sistem centralizat de alimentare cu apă, rețea de canalizare și stație de epurare în satele comunei Mileanca	6.000.000,00	PODD 2021-2027 POR Nord-Est 2021-2027 PNS 2021-2027
872.	Mileanca	Rural	Modernizarea drumurilor de exploatare agricolă	2.500.000,00	PNS 2021-2027 Buget local
873.	Mileanca	Rural	Modernizare drumuri Comunale și sătești prin asfaltare	10.000.000,00	PNS 2021-2027 Buget local
874.	Mileanca	Rural	Executare foraje de mare adâncime, dotate cu stații de pompare a apei, rețea de distribuție și rezervoare de înmagazinare în satele Codreni și Scutari	700.000,00	PODD 2021-2027 POR Nord-Est 2021-2027 PNS 2021-2027
875.	Mileanca	Rural	Creșterea eficienței energetice și gestionarea inteligentă a energiei în clădirile publice pentru reducerea emisiilor de CO2 pentru clădiri cu destinație de unități de învățământ	1.500.000,00	POR Nord-Est 2021-2027 AFM

876.	Mileanca	Rural	Construire și dotare cămin cultural, situat în sat Mileanca	2.300.000,00	POR Nord-Est 2021-2027
877.	Mileanca	Rural	Modernizare bază sportivă în sat Mileanca	300.000,00	CNI POR Nord-Est 2021-2027 PNS 2021-2027 Buget local
878.	Mileanca	Rural	Înființare centru medico-social în Comuna Mileanca	700.000,00	POIDS 2021-2027 POR Nord-Est 2021-2027 PNRR
879.	Mileanca	Rural	Extindere rețelei de alimentare cu apă în satul Mileanca	1.000.000,00	PODD 2021-2027 POR Nord-Est 2021-2027 PNRR PNS 2021-2027
880.	Mileanca	Rural	Reabilitare, modernizare, extindere și dotare cămin cultural în sat Codreni	500.000,00	POR Nord-Est 2021-2027 PNS 2021-2027
881.	Mileanca	Rural	Construire mini teren de sport în satul Scutari	250.000,00	PNS 2021-2027 Buget local
882.	Mileanca	Rural	Construire mini teren de sport Școala Mileanca și Codreni	250.000,00	PNS 2021-2027 Buget local
883.	Mileanca	Rural	Amenajare parc de joacă pentru copii în localitățile Seliștea, Scutari și Codreni	100.000,00	PNS 2021-2027 Buget local
884.	Mileanca	Rural	Construirea a două poduri peste pârâul Podriga	1.000.000,00	PNS 2021-2027 Buget local
885.	Mitoc	Rural	Dotarea unităților de învățământ din Comuna Mitoc	155.742,00	POR Nord-Est 2021-2027
886.	Mitoc	Rural	Reabilitarea terenurilor de sport ale școlilor din Comuna Mitoc	200.000,00	POR Nord-Est 2021-2027 PNS 2021-2027 Buget local
887.	Mitoc	Rural	Construire locuri de joacă la grădinițele din Comuna Mitoc	80.000,00	PNS 2021-2027 Buget local
888.	Mitoc	Rural	Modernizare prin asfaltare drum Comunal DC 9A – 5 km	3.800.000,00	PNS 2021-2027 Buget local
889.	Mitoc	Rural	Viabilizare drumuri sătești prin pietruire / asfaltare pe o lungime de 20km	5.000.000,00	PNS 2021-2027 Buget local
890.	Mitoc	Rural	Amenajarea spațiilor verzi și dotarea acestora cu mobilier urban	150.000,00	PNS 2021-2027 Buget local

891.	Mitoc	Rural	Modernizarea iluminatului public prin montarea de panouri solare	1.000.000,00	POR Nord-Est 2021-2027 PNS 2021-2027 AFM
892.	Mitoc	Rural	Extindere și reabilitare alei pietonale	250.000,00	PNS 2021-2027 Buget local
893.	Mitoc	Rural	Construire garaj pentru utilaje	619.545,15	Buget local
894.	Mitoc	Rural	Construire și dotare cămin cultural în sat Mitoc, Comuna Mitoc	3.551.277,33	POR Nord-Est 2021-2027 PNS 2021-2027
895.	Mitoc	Rural	Modernizare sediu primărie	800.000,00	CNI PNS 2021-2027 Buget local
896.	Mitoc	Rural	Pod din beton armat peste pârâul Ghireni, localitatea Mitoc	200.000,00	PNS 2021-2027 Buget local
897.	Mitoc	Rural	Podeț dalat din beton armat peste pârâul Ghireni, localitatea Horia, Comuna Mitoc	200.000,00	PNS 2021-2027 Buget local
898.	Mitoc	Rural	Înființare și modernizare rețea de alimentare cu apă în Comuna Mitoc, Județul Botoșani	14.162.640,16	PODD 2021-2027 PNS 2021-2027
899.	Mitoc	Rural	Realizarea rețelei de canalizare în sistem centralizat și a unei stații de epurare în Comuna Mitoc	9.500.000,00	PODD 2021-2027 PNS 2021-2027
900.	Mitoc	Rural	Amenajarea hidrotehnică și de apărare împotriva inundațiilor a cursurilor de apă care traversează Comuna (în zona Prut – Izvoare – biserică, consolidare mal)	1.500.000,00	PNS 2021-2027 Buget local
901.	Mitoc	Rural	Înființare rețea de alimentare cu gaze în comuna Mitoc, Județul Botoșani	14.623.500,00	PODD 2021-2027 PNS 2021-2027
902.	Nicșeni	Rural	Sală de educație fizică școlară în localitatea Dorobanți, Comuna Nicșeni	5.000.000,00	CNI
903.	Nicșeni	Rural	Modernizare și dotare Cămin Cultural Dorobanți, Comuna Nicșeni	10.000.000,00	POR Nord-Est 2021-2027 PNS 2021-2027
904.	Nicșeni	Rural	Asfaltare drumuri Comunale și sătești în Comuna Nicșeni	20.000.000,00	PNS 2021-2027 Buget local
905.	Nicșeni	Rural	Achiziție tractor și agregate pentru serviciul de Gospodărie Comunală UAT NICȘENI	650.000,00	PNS 2021-2027 Buget local
906.	Nicșeni	Rural	Asfaltare drum Comunal Nicșeni -Dacia	5.000.000,00	PNS 2021-2027 Buget local

907.	Nicșeni	Rural	Amenajare trotuare în localitatea Dorobanți, Comuna Nicșeni	800.000,00	PNS 2021-2027 Buget local
908.	Nicșeni	Rural	Amenajare trotuare localitatea Nicșeni, Comuna Nicșeni	450.000,00	PNS 2021-2027 Buget local
909.	Nicșeni	Rural	Decolmatare și amenajare iaz Dorobanți, Comuna Nicșeni	470.000,00	PNS 2021-2027 Buget local
910.	Nicșeni	Rural	Amenajare spațiu de joacă Sat Nicșeni	70.000,00	PNS 2021-2027 Buget local
911.	Nicșeni	Rural	Amenajare spațiu de joacă Sat Dacia	70.000,00	PNS 2021-2027 Buget local
912.	Nicșeni	Rural	Construire centru de bătrâni în Comuna Nicșeni	1.200.000,00	POIDS 2021-2027
913.	Nicșeni	Rural	Modernizare sediu primărie Nicșeni	475.000,00	CNI PNS 2021-2027 Buget local
914.	Nicșeni	Rural	Investiții în construcția a 2 hidranți pentru obținerea autorizațiilor ISU pentru instituțiile de învățământ	420.000,00	Buget local
915.	Nicșeni	Rural	Modernizare și dotare Grădinița Nicșeni	480.000,00	POR Nord-Est 2021-2027
916.	Nicșeni	Rural	Modernizare și extindere Școala Dorobanți	490.500,00	POR Nord-Est 2021-2027
917.	Nicșeni	Rural	Modernizare și dotare Grădinița Dorobanți	1.000.000,00	POR Nord-Est 2021-2027
918.	Nicșeni	Rural	Refacere drumuri sătești după calamitățile naturale	conform deviz/ documentație tehnico-economică	PNS 2021-2027 Buget local
919.	Nicșeni	Rural	Intabularea domeniului public al Comunei Nicșeni	conform deviz/ documentație tehnico-economică	POR Nord-Est 2021-2027 PNS 2021-2027 Buget local
920.	Nicșeni	Rural	Intabularea domeniului privat al Comunei Nicșeni	conform deviz/ documentație tehnico-economică	POR Nord-Est 2021-2027 PNS 2021-2027 Buget local
921.	Nicșeni	Rural	Aducțiune și racordare gaz metan Comuna Nicșeni	conform deviz/ documentație tehnico-economică	PODD 2021-2027 PNS 2021-2027

922.	Nicșeni	Rural	Înființare sistem de aducțiune apă și canalizare UAT Nicșeni	conform deviz/ documentație tehnico-economică	PODD 2021-2027 PNS 2021-2027
923.	Nicșeni	Rural	Actualizare PUG	conform deviz/ documentație tehnico-economică	Buget local
924.	Nicșeni	Rural	Modernizare sistem de iluminat sat Dorobanți, Comuna Nicșeni	conform deviz/ documentație tehnico-economică	POR Nord-Est 2021-2027 PNS 2021-2027 AFM
925.	Nicșeni	Rural	Modernizare sistem de iluminat sat Nicșeni, Comuna Nicșeni	conform deviz/ documentație tehnico-economică	POR Nord-Est 2021-2027 AFM
926.	Nicșeni	Rural	Construire Cămin Cultural Sat Dacia, Comuna Nicșeni	conform deviz/ documentație tehnico-economică	POR Nord-Est 2021-2027 PNS 2021-2027
927.	Nicșeni	Rural	Construire Școala cu clasele I-IV Sat Dacia	conform deviz/ documentație tehnico-economică	POR Nord-Est 2021-2027
928.	Nicșeni	Rural	Achiziționare mobilier stradal în localitățile Nicșeni și Dorobanți	conform deviz/ documentație tehnico-economică	PNS 2021-2027 Buget local
929.	Nicșeni	Rural	Construire iazuri Comunale	conform deviz/ documentație tehnico-economică	PNS 2021-2027 Buget local
930.	Nicșeni	Rural	Amenajarea spațiilor verzi de pe teritoriu comunei Nicșeni	conform deviz/ documentație tehnico-economică	PNS 2021-2027 Buget local
931.	Nicșeni	Rural	Împădurire terenului degradat	conform deviz/ documentație	PNS 2021-2027 Buget local

				tehnico-economică	
932.	Nicșeni	Rural	Construcția de drumuri de exploatare în Comuna Nicșeni	conform deviz/ documentație tehnico-economică	PNS 2021-2027 Buget local
933.	Nicșeni	Rural	Construire After School în localitatea Dorobanți	conform deviz/ documentație tehnico-economică	POR Nord-Est 2021-2027
934.	Nicșeni	Rural	Amenajare platformă Comunală pentru gunoiul de grajd	conform deviz/ documentație tehnico-economică	PNS 2021-2027 Buget local
935.	Nicșeni	Rural	Amenajare platforme de colectare a gunoiului menajer	conform deviz/ documentație tehnico-economică	PODD 2021-2027 POR Nord-Est 2021-2027 PNS 2021-2027
936.	Nicșeni	Rural	Achiziționare sistem de supraveghere pentru localitățile componente ale UAT Nicșeni	conform deviz/ documentație tehnico-economică	PNS 2021-2027 Buget local
937.	Nicșeni	Rural	Construire capele mortuare pentru ortodocși în localitățile Dorobanți și Nicșeni	conform deviz/ documentație tehnico-economică	POR Nord-Est 2021-2027 PNS 2021-2027 Buget local
938.	Nicșeni	Rural	Construire capelă mortuară pentru adventiști în localitatea Dorobanți	conform deviz/ documentație tehnico-economică	POR Nord-Est 2021-2027 PNS 2021-2027 Buget local
939.	Nicșeni	Rural	Modernizare și dotare Cămin Cultural sat Nicșeni	conform deviz/ documentație tehnico-economică	POR Nord-Est 2021-2027 PNS 2021-2027
940.	Nicșeni	Rural	WI-FI 4EU	conform deviz/ documentație tehnico-economică	Inițiativa Comisiei Europene WiFi4EU

941.	Nicșeni	Rural	Împrejmuire cimitire localitățile componente UAT Nicșeni	conform deviz/ documentație tehnico-economică	POR Nord-Est 2021-2027 PNS 2021-2027 Buget local
942.	Nicșeni	Rural	Înființare Centru de zi pentru bătrâni în localitatea Dorobanți	conform deviz/ documentație tehnico-economică	POIDS 2021-2027 POR Nord-Est 2021-2027
943.	Nicșeni	Rural	Construire centru medical in Comuna Nicșeni	conform deviz/ documentație tehnico-economică	POR Nord-Est 2021-2027
944.	Păltiniș	Rural	Extindere rețea de alimentare cu apă potabilă în Comuna Păltiniș, Județul Botoșani	24.317.144,00	PODD 2021-2027 POR Nord-Est 2021-2027 PNRR PNS 2021-2027
945.	Păltiniș	Rural	Rețea publică de canalizare a apelor uzate menajere și stație de epurare în Comuna Păltiniș, Județul Botoșani	82.735.034,00	PODD 2021-2027 POR Nord-Est 2021-2027 PNS 2021-2027
946.	Păltiniș	Rural	Modernizare drumuri de interes local în Comuna Păltiniș, Județul Botoșani	33.549.064,00	PNS 2021-2027 Buget local
947.	Păltiniș	Rural	Reabilitarea și modernizarea drumurilor afectate de pagubele produse în urma calamitaților în satele Păltiniș, Horodiștea, Cuzlău, Comuna Păltiniș, Județul Botoșani	32.066.448,00	PNS 2021-2027 Buget local
948.	Păltiniș	Rural	Construire și dotare cămin de bătrâni in localitatea Horodiștea	2.962.427,00	POIDS 2021-2027 POR Nord-Est 2021-2027
949.	Pomârla	Rural	Construire bloc de locuințe sociale în sat Pomârla, Comuna Pomârla, Județul Botoșani	1.837.334,69	POIDS 2021-2027 POR Nord-Est 2021-2027
950.	Pomârla	Rural	Construire sală de sport școlară în sat Pomârla, Comuna Pomârla, Județul Botoșani	17.000,00	CNI PNS 2021-2027 Buget local
951.	Pomârla	Rural	Construire Cămin Cultural în sat Pomârla, Comuna Pomârla, Județul Botoșani	318.095,16	POR Nord-Est 2021-2027 PNS 2021-2027 Buget local

952.	Pomârla	Rural	Construire Dispensar Uman în sat Pomârla, Comuna Pomârla, Județul Botoșani	412.773,50	POR Nord-Est 2021-2027 Fonduri SEE și norvegiene
953.	Pomârla	Rural	Modernizare drumuri de interes local in satele Pomârla, Hulubești și Racovăț	494.000,00	PNS 2021-2027 Buget local
954.	Pomârla	Rural	Teren Multisport în sat Pomârla, Comuna Pomârla, Județul Botoșani	380.000,00	CNI POR Nord-Est 2021-2027 PNS 2021-2027 Buget local
955.	Pomârla	Rural	Extindere vestiare stadion în sat Pomârla, Comuna Pomârla, Județul Botoșani	713.942,43	CNI POR Nord-Est 2021-2027 PNS 2021-2027 Buget local
956.	Pomârla	Rural	Construire Capelă în sat Pomârla, Comuna Pomârla, Județul Botoșani	348.000,00	POR Nord-Est 2021-2027 PNS 2021-2027 Buget local
957.	Pomârla	Rural	Reabilitare și modernizare Școala Primară nr. 1 Pomârla, Comuna Pomârla, Județul Botoșani	29.000,00	POR Nord-Est 2021-2027
958.	Pomârla	Rural	Reabilitare și modernizare liceu "Anastasie Bașota"	155.000,00	POR Nord-Est 2021-2027
959.	Pomârla	Rural	Reabilitare și modernizare Grădinița cu program normal nr. 1, sat Pomârla, Comuna Pomârla, Județul Botoșani	95.898,20	POR Nord-Est 2021-2027
960.	Pomârla	Rural	Reabilitare și modernizare Școala Primară nr.2 sat Racovăț, Comuna Pomârla, Județul Botoșani	32.450,08	PODD 2021-2027 POR Nord-Est 2021-2027 PNS 2021-2027
961.	Pomârla	Rural	Înființare sistem de alimentare cu apă, canalizare și stație de epurare în Comuna Pomârla	390.163,36	PODD 2021-2027 POR Nord-Est 2021-2027 PNS 2021-2027
962.	Pomârla	Rural	Instalații de dezinfectare și dezinsecție pentru DC 77A, în sat Pomârla	28.262,26	PNS 2021-2027 Buget local
963.	Pomârla	Rural	Instalații de dezinfectare și dezinsecție pentru DC 80 C, în sat Pomârla	28.262,26	PNS 2021-2027 Buget local
964.	Pomârla	Rural	Rețeaua întreprinderilor de economie socială pentru dezvoltarea Regiunii Nord-Est - R.I.E.S	12.794,64	POEO 2021-2027

965.	Prăjeni	Rural	Înființare rețea de bandă largă în satele Miletin și Lupăria din Comuna Prăjeni, Județul Botoșani	367.411,00	PODD 2021-2027
966.	Prăjeni	Rural	Extindere rețea de canalizare în satele Prăjeni, Câmpeni și Lupăria și modernizare rețea de apă în sat Lupăria, Comuna Prăjeni, Județul Botoșani	6.157.521,00	PODD 2021-2027 POR Nord-Est 2021-2027 PNRR PNS 2021-2027
967.	Prăjeni	Rural	Zonă de captare și aducțiune în Comuna Prăjeni, Județul Botoșani	1.389.873,00	PNS 2021-2027 Buget local
968.	Prăjeni	Rural	Construire sală de sport în Comuna Prăjeni, Județul Botoșani	4.500.000,00	CNI POR Nord-Est 2021-2027 PNS 2021-2027 Buget local
969.	Prăjeni	Rural	Reabilitare și modernizare drumuri locale afectate de inundații în Comuna Prăjeni, Județul Botoșani	20.802.307,00	PNS 2021-2027 Buget local
970.	Prăjeni	Rural	Înființare rețea de distribuție gaze naturale în Comuna Plugari din Județul Iași și Comuna Prăjeni din Județul Botoșani	37.751.238,00	PODD 2021-2027 POR Nord-Est 2021-2027 PNRR PNS 2021-2027
971.	Prăjeni	Rural	Întocmire Plan Urbanistic General al comunei Prăjeni, Județul Botoșani	80.000,00	Buget local
972.	Rădăuți-Prut	Rural	Reabilitare și extindere distribuție alimentare cu apa, localitatea Rediu, Rădăuți-Prut	200.000,00	PODD 2021-2027 POR Nord-Est 2021-2027 PNRR PNS 2021-2027
973.	Rădăuți-Prut	Rural	Alimentare cu apă a localității Miorcani, comuna Rădăuți-Prut, județul Botoșani	4.348.987,00	PODD 2021-2027 POR Nord-Est 2021-2027 PNRR PNS 2021-2027
974.	Rădăuți-Prut	Rural	Modernizarea și eficientizarea sistemului de iluminat public stradal în comuna Rădăuți-Prut, județul Botoșani	1.500.000,00	PODD 2021-2027 POR Nord-Est 2021-2027 PNRR PNS 2021-2027
975.	Rădăuți-Prut	Rural	Asfaltare /pietruire drumuri comunale si sătești în Comuna Rădăuți-Prut	25.000.000,00	PNS 2021-2027
976.	Rădăuți-Prut	Rural	Construcție/reabilitare podețe pentru drumurile comunale si sătești din comuna Rădăuți-Prut	500.000,00	CNI

					POR Nord-Est 2021-2027 PNS 2021-2027 Buget local
977.	Rădăuți-Prut	Rural	Reabilitare Școala Gimnazială nr.1 Rădăuți-Prut	1.000.000,00	POR Nord-Est 2021-2027 PNS 2021-2027
978.	Rădăuți-Prut	Rural	Reabilitare Școala Primară nr.3 Rediu	1.000.000,00	POR Nord-Est 2021-2027 PNS 2021-2027
979.	Rădăuți-Prut	Rural	Reabilitare clădire fostă Școala Nr.2 Miorcani si înființare centru medico social	4.500.000,00	POR Nord-Est 2021-2027 PNS 2021-2027
980.	Rădăuți-Prut	Rural	Creșterea eficienței energetice și gestionarea inteligentă a energiei în clădirile publice cu destinație de unități de învățământ	1.500.000,00	AFM POR Nord-Est 2021-2027
981.	Rădăuți-Prut	Rural	Construire Sală de sport școlară cu 102 locuri în comuna Rădăuți-Prut	4.500.000,00	CNI, Subprogramul "Săli de sport" din cadrul "Programul de construcții de interes public sau social" PNS 2021-2027
982.	Rădăuți-Prut	Rural	Reabilitare și modernizare clădiri Cămine Culturale in localitățile Rădăuți-Prut, Rediu	1.000.000,00	CNI POR Nord-Est 2021-2027 PNS 2021-2027 Buget local
983.	Rădăuți-Prut	Rural	Înființare rețea de alimentare cu gaze naturale	20.000.000,00	PODD 2021-2027 POR Nord-Est 2021-2027 PNRR PNS 2021-2027
984.	Rădăuți-Prut	Rural	Regularizarea albiilor pârâirilor Șnovăț și Rădăuți;	1.000.000,00	PODD 2021-2027 PNRR AFM
985.	Rădăuți-Prut	Rural	Amenajare parcuri de recreere în localitățile Miorcani, Rădăuți-Prut și Rediu	1.000.000,00	POR Nord-Est 2021-2027 PNS 2021-2027 Buget local
986.	Rădăuți-Prut	Rural	Achiziția de utilaje pentru gospodărirea comunei	2.000.000,00	PNS 2021-2027
987.	Rădăuți-Prut	Rural	Realizarea unui sistem de colectare selectiva a deșeurilor municipale pentru comuna Rădăuți-Prut	300.000,00	PODD 2021-2027 POR Nord-Est 2021-2027 PNRR PNS 2021-2027 AFM

988.	Rădăuți-Prut	Rural	Realizarea sistemului de canalizare si epurare ape uzate pentru comuna Rădăuți-Prut	5.000.000,00	PODD 2021-2027 POR Nord-Est 2021-2027 PNRR PNS 2021-2027
989.	Rădăuți-Prut	Rural	Realizarea sistemului de iluminat ornamental si ornamental festiv in comuna Rădăuți-Prut	100.000,00	PNS 2021-2027 Buget local
990.	Răchiți	Rural	Modernizare și reabilitare drumuri de interes local în Comuna Răchiți, Județul Botoșani	40.135.930,00	POR Nord-Est 2021-2027 PNS 2021-2027 CNI, PNDL II Buget local
991.	Răchiți	Rural	Înființare rețea inteligentă de distribuție gaze naturale în Comuna Răchiți, Județul Botoșani	49.864.263,00	PNRR PODD 2021-2027 POR Nord-Est 2021-2027 PNS 2021-2027 Buget local
992.	Răchiți	Rural	Construire locuințe pentru tineri destinate închirierii-Bloc ANL	6.726.840,00	POIDS 2021-2027 POR Nord-Est 2021-2027 PNS 2021-2027 Buget local
993.	Răchiți	Rural	Reabilitare și extindere rețea publică de canalizare a apelor uzate menajere și stații de epurare în localitățile Răchiți, Cișmea și Costești, Comuna Răchiți, Județul Botoșani	25.500.000,00	PNRR PODD 2021-2027 POR Nord-Est 2021-2027 PNS 2021-2027 Buget local
994.	Răchiți	Rural	Reabilitate și extindere rețea de alimentare cu apa potabilă în localitățile Răchiți, Cișmea, Costești, Comuna Răchiți, Județul Botoșani	21.000.000,00	PODD 2021-2027 POR Nord-Est 2021-2027 PNS 2021-2027
995.	Răchiți	Rural	Înființarea/Modernizarea și dotarea cu utilaje și echipamente a serviciului SVSU	25.000.000,00	PNS 2021-2027 Buget local
996.	Răchiți	Rural	Construirea și dotarea unui centru de intervenții rapide pentru servicii de bază	20.000.000,00	POR Nord-Est 2021-2027
997.	Răchiți	Rural	Lucrări de colectare a apelor pluviale de pe versanți și combaterea alunecărilor de teren	23.000.000,00	PNS 2021-2027 Buget local

998.	Răchiți	Rural	Lucrări hidrotehnice de protecție și infrastructură specifică (poduri, podețe, gabioane, stăvilare, etc), pentru cursurile de apă	15.000.000,00	PNS 2021-2027 Buget local
999.	Răchiți	Rural	Activități de conștientizare a cetățenilor pentru colectarea selectivă și achiziționarea de pubele pentru colectare selectivă	800.000,00	POR Nord-Est 2021-2027
1000.	Răchiți	Rural	Modernizare/ digitalizare activităților primăriei în scopul creșterii transparenței activităților	5.000.000,00	POR Nord-Est 2021-2027
1001.	Răchiți	Rural	Creșterea capacității administrative a personalului din administrația publică în vederea creșterii calității serviciilor către cetățeni	1.500.000,00	POR Nord-Est 2021-2027 POEO 2021-2027
1002.	Răchiți	Rural	Înființare/modernizare/dotare laboratoare școlare pe specialități in unitățile de învățământ din Comuna Răchiți	5.000.000,00	POR Nord-Est 2021-2027
1003.	Răchiți	Rural	Construire și dotare creșă în Comuna Răchiți	2.500.000,00	POR Nord-Est 2021-2027
1004.	Răchiți	Rural	Înființare și dotare centru de zi pentru copiii aflați în risc de abandon școlar	2.500.000,00	POIDS 2021-2027 PNRR
1005.	Răchiți	Rural	Înființare/Modernizare terenuri de sport pentru unitățile de învățământ din Comuna Răchiți	600.000,00	CNI POR Nord-Est 2021-2027 PNS 2021-2027
1006.	Răchiți	Rural	Înființare centru de îngrijire a persoanelor în vârstă vulnerabile, precum și dezvoltarea conceptului de îngrijire la domiciliu	4.000.000,00	POIDS 2021-2027 PNRR
1007.	Răuseni	Rural	Modernizare drumuri Comunale și sătești în Comuna Răuseni, Județul Botoșani	31.671.512,99	PNS 2021-2027 Buget local
1008.	Răuseni	Rural	Înființare sistem inteligent de distribuire a gazelor naturale în Comuna Răușeni	31.672.638,79	PODD 2021-2027 POR Nord-Est 2021-2027 PNS 2021-2027
1009.	Răuseni	Rural	Rețele de canalizare și racorduri - etapa 2	conform deviz/ documentație tehnico-economică	PODD 2021-2027 POR Nord-Est 2021-2027 PNS 2021-2027
1010.	Ripiceni	Rural	Reabilitare prin pietruire a drumului de exploatare (DE 136) în lungime de 905 metri	366.000,00	PNS 2021-2027 Buget local

1011.	Ripiceni	Rural	Lucrări de reciclare îmbrăcăminți asfaltice la rece și tratament asfaltic foarte subțire, în două straturi, pe două tronsoane de drum în suprafața de 6,1 mp	264.740,00	PNS 2021-2027 Buget local
1012.	Ripiceni	Rural	Reabilitare iluminat stradal	220.500,00	POR Nord-Est 2021-2027 PNS 2021-2027 AFM
1013.	Ripiceni	Rural	Extindere și modernizare a sistemului de alimentare cu apă	35.558.984,00	PODD 2021-2027 POR Nord-Est 2021-2027 PNRR PNS 2021-2027
1014.	Ripiceni	Rural	Modernizare, amenajare și utilare Centrul Cultural	1.904.934,00	POR Nord-Est 2021-2027 PNS 2021-2027
1015.	Ripiceni	Rural	Reabilitare și modernizare cămin cultural	225.000,00	POR Nord-Est 2021-2027 PNS 2021-2027
1016.	Ripiceni	Rural	Dezvoltarea turismului piscicol în comunitatea de pescari	918.000,00	POR Nord-Est 2021-2027 PNS 2021-2027
1017.	Ripiceni	Rural	Satul pescarului	315.000,00	POR Nord-Est 2021-2027 PNS 2021-2027
1018.	Ripiceni	Rural	Construire ponton	228.000,00	PNS 2021-2027
1019.	Ripiceni	Rural	Bază sportivă multifuncțională	978.180,00	CNI POR Nord-Est 2021-2027 PNS 2021-2027 Buget local
1020.	Ripiceni	Rural	Modernizare bază sportivă Școala Gimnazială Ripiceni	225.000,00	CNI POR Nord-Est 2021-2027 PNS 2021-2027 Buget local
1021.	Ripiceni	Rural	Realizare depozit de cereale	9.125.000,00	POR Nord-Est 2021-2027 PNS 2021-2027 Buget local
1022.	Ripiceni	Rural	Realizare platformă de gunoi	315.000,00	POR Nord-Est 2021-2027 PNS 2021-2027 Buget local

1023.	Ripiceni	Rural	Dezvoltarea sistemului de irigații	conform deviz/ documentație tehnico-economică	POR Nord-Est 2021-2027 PNS 2021-2027 Buget local
1024.	Roma	Rural	Extindere rețea de alimentare cu apă potabilă în Comuna Roma, Județul Botoșani	9.760.000,00	PODD 2021-2027 POR Nord-Est 2021-2027 PNRR PNS 2021-2027
1025.	Roma	Rural	Rețea publică de canalizare a apelor uzate menajere și stație de epurare în Comuna Roma	14.640.000,00	PODD 2021-2027 POR Nord-Est 2021-2027 PNS 2021-2027
1026.	Roma	Rural	Modernizare drumuri de interes local	5.250.000,00	POR Nord-Est 2021-2027 PNS 2021-2027 Buget local
1027.	Roma	Rural	Modernizare extindere și dotare școala generală din localitatea Cotârgaci, Comuna Roma	500.000,00	POR Nord-Est 2021-2027
1028.	Roma	Rural	Modernizare extindere și dotare școala nr.3, localitatea Roma	500.000,00	POR Nord-Est 2021-2027 PNS 2021-2027 Buget local
1029.	Roma	Rural	Modernizare extindere și dotare școala nr.1 corp b, localitatea Roma	700.000,00	POR Nord-Est 2021-2027 PNS 2021-2027 Buget local
1030.	Roma	Rural	Modernizare extindere și dotare școala nr.1 corp a, localitatea Roma	1.000.000,00	POR Nord-Est 2021-2027 PNS 2021-2027 Buget local
1031.	Roma	Rural	Reabilitarea infrastructurii rutiere afectate de viituri	1.634.103,24	POR Nord-Est 2021-2027 PNS 2021-2027 Buget local
1032.	Roma	Rural	Realizare plan urbanistic general în Comuna Roma	350.000,00	POR Nord-Est 2021-2027 Buget local
1033.	Roma	Rural	Modernizarea și eficientizarea sistemului de iluminat	525.991,42	POR Nord-Est 2021-2027 PNS 2021-2027 AFM

1034.	Roma	Rural	Creșterea eficienței energetice pentru unitatea de învățământ școala nr.1 Roma- corp A	1.000.000,00	POR Nord-Est 2021-2027 AFM PNS 2021-2027 Buget local
1035.	Roma	Rural	Modernizare utilități la cămin cultural Roma	350.000,00	POR Nord-Est 2021-2027
1036.	Roma	Rural	Înființare rețea de distribuție gaze naturale	33.620.000,00	PODD 2021-2027 POR Nord-Est 2021-2027 PNS 2021-2027
1037.	Roma	Rural	Extindere sistem supraveghere video	100.000,00	POR Nord-Est 2021-2027 PNS 2021-2027
1038.	Roma	Rural	Construire sală de sport	2.500.000,00	CNI PNS 2021-2027 Buget local
1039.	Roma	Rural	Extindere rețea electrică de joasă tensiune	300.000,00	PODD 2021-2027 POR Nord-Est 2021-2027 PNRR PNS 2021-2027
1040.	Roma	Rural	Modernizare bază sportivă	450.000,00	CNI PNS 2021-2027 Buget local
1041.	Roma	Rural	Modernizare străzi	22.500.000,00	PNS 2021-2027
1042.	Roma	Rural	Construire parc în Comuna Roma, Județul Botoșani	150.000,00	PNS 2021-2027
1043.	Roma	Rural	Construire grup sanitar la școala gimnazială nr.1 corp b din localitatea Roma	150.000,00	POR Nord-Est 2021-2027
1044.	Roma	Rural	Modernizare centru civic	450.000,00	POR Nord-Est 2021-2027 PNS 2021-2027
1045.	Românești	Rural	Dispensar uman în localitatea Românești , Județul Botoșani	1.167.148,00	POR Nord-Est 2021-2027 PNRR 2021-2027 PNS 2021-2027 Buget local
1046.	Românești	Rural	Construire și dotare Grădiniță cu program normal în localitatea Românești , Județul Botoșani	814.602,00	POR Nord-Est 2021-2027 PNRR 2021-2021

					PNS 2021-2027 Buget local
1047.	Românești	Rural	Îmbunătățirea infrastructurii TIC de la nivelul unităților de învățământ din Comuna Românești, Județul Botoșani	144.175,00	POR Nord-Est 2021-2027 PNRR 2021-2021 PNS 2021-2027 Buget local
1048.	Românești	Rural	Modernizare drumuri sătești și Comunale în Comuna Românești , Județul Botoșani	4.500.000,00	PNS 2021-2027
1049.	Românești	Rural	Sistem canalizare în Comuna Românești , Județul Botoșani	5.500.000,00	PODD 2021-2027 POR Nord-Est 2021-2027 PNS 2021-2027
1050.	Românești	Rural	Modernizare DC33 D Românești -Sărata	3.080.000,00	POR Nord-Est 2021-2027 PNS 2021-2027 Buget local
1051.	Românești	Rural	Construire și reabilitare alei	250.000,00	PNS 2021-2027
1052.	Românești	Rural	Înființare locuri de joacă pentru copii în localitatea Românești , Comuna Românești , Județul Botoșani	150.000,00	POR Nord-Est 2021-2027 PNS 2021-2027 Buget local
1053.	Românești	Rural	Platforma depozitare și management gunoi grajd in Comuna Românești , Județul Botoșani	500.000,00	PNS 2021-2027 Buget local
1054.	Românești	Rural	Sală de sport în localitatea Românești , Comuna Românești , Județul Botoșani	800.000,00	CNI POR Nord-Est 2021-2027 PNS 2021-2027 Buget local
1055.	Românești	Rural	Achiziționarea de echipamente IT , programe informatice moderne și instruirea personalului primăriei pentru utilizarea lor	140.000,00	POR Nord-Est 2021-2027 PNS 2021-2027 Buget local
1056.	Românești	Rural	Reabilitare Corp E Școala Gimnazială Românești nr. 1	2.000.000,00	POR Nord-Est 2021-2027
1057.	Românești	Rural	Reabilitare Școala Primară nr. 1 Dămideni	800.000,00	POR Nord-Est 2021-2027 PNS 2021-2027 Buget local
1058.	Românești	Rural	Relocarea bibliotecii Comunale , modernizarea și dotarea acesteia	250.000,00	POR Nord-Est 2021-2027 PNS 2021-2027

					Buget local
1059.	Românești	Rural	Împietruire drumuri de exploatare	800.000,00	PNS 2021-2027 Buget local
1060.	Românești	Rural	Inițiere proiect alimentare cu gaze naturale în Comuna Românești	conform deviz/ documentație tehnico-economică	PODD 2021-2027 POR Nord-Est 2021-2027 PNS 2021-2027
1061.	Românești	Rural	Amenajare zonă de agrement în Comuna Românești	120.000,00	PNS 2021-2027 Buget local
1062.	Românești	Rural	Amplasarea de panouri fotovoltaice la sediul Primăriei Comunei Românești	100.000,00	AFM POR Nord-Est 2021-2027 PNS 2021-2027 Buget local
1063.	Românești	Rural	Amplasarea de panouri fotovoltaice în cadrul Școlii Gimnaziale nr.1 Românești	300.000,00	AFM POR Nord-Est 2021-2027 PNS 2021-2027 Buget local
1064.	Românești	Rural	Echiparea unităților de învățământ cu aparatură didactică modernă și servicii de internet	250.000,00	POEO 2021-2027 POR Nord-Est 2021-2027 PNRR
1065.	Românești	Rural	Internet (WI-FI) în principalele locuri publice din Comuna Românești	150.000,00	Inițiativa Comisiei Europene WiFi4EU
1066.	Santa Mare	Rural	Reabilitare energetică a Școlii gimnaziale nr. 2 Bogdănești	conform deviz/ documentație tehnico-economică	POR Nord-Est 2021-2027 AFM PNS 2021-2027 Buget local
1067.	Santa Mare	Rural	Dotare cu echipamente IT a școlilor din Comuna Santa Mare	conform deviz/ documentație tehnico-economică	POR Nord-Est 2021-2027 PNS 2021-2027 Buget local
1068.	Santa Mare	Rural	Amenajare săli multifuncționale în școli	conform deviz/ documentație tehnico-economică	POR Nord-Est 2021-2027 PNS 2021-2027 Buget local

1069.	Santa Mare	Rural	Amenajare sală de sport în Școala gimnazială nr. 1 din localitatea Santa Mare	conform deviz/ documentație tehnico-economică	CNI POR Nord-Est 2021-2027 PNS 2021-2027 Buget local
1070.	Santa Mare	Rural	Amenajare teren de sport multifuncțional în Școala gimnazială nr. 2 din Bogdănești	conform deviz/ documentație tehnico-economică	CNI POR Nord-Est 2021-2027 PNS 2021-2027 Buget local
1071.	Santa Mare	Rural	Schimbare destinație a școlii din localitatea Ringhilești-Deal în infrastructură sportiv-recreativă	conform deviz/ documentație tehnico-economică	CNI POR Nord-Est 2021-2027 PNS 2021-2027 Buget local
1072.	Santa Mare	Rural	Construcție și dotare Cămin cultural în localitatea Santa Mare	conform deviz/ documentație tehnico-economică	CNI POR Nord-Est 2021-2027 PNS 2021-2027 Buget local
1073.	Santa Mare	Rural	Reabilitare și dotare Cămin cultural în localitatea Ringhilești	conform deviz/ documentație tehnico-economică	CNI POR Nord-Est 2021-2027 PNS 2021-2027 Buget local
1074.	Santa Mare	Rural	Construcție Sală festivități în localitatea Berza	conform deviz/ documentație tehnico-economică	PNS 2021-2027 Buget local
1075.	Santa Mare	Rural	Înlocuire lămpi de consum ridicat de energie din sistemul de iluminat stradal cu lămpi tip LED	conform deviz/ documentație tehnico-economică	POR Nord-Est 2021-2027 PNS 2021-2027 AFM
1076.	Santa Mare	Rural	Modernizare drumuri sătești în localitățile Santa Mare, Berza, Bogdănești, Rânghilești, Rânghilești-Deal și Ilișeni	conform deviz/ documentație tehnico-economică	PNS 2021-2027 Buget local
1077.	Santa Mare	Rural	Construcție rețele de canalizare în localitățile Santa Mare, Berza, Bogdănești, Rânghilești, Rânghilești-Deal și Ilșeni	conform deviz/ documentație	PODD 2021-2027 POR Nord-Est 2021-2027 PNS 2021-2027

				tehnico-economică	
1078.	Santa Mare	Rural	Amenajare locuri de joacă pentru copii în localitățile Santa Mare, Berza, Bogdănești, Rânghilești, Rânghilești-Deal și Ilșeni	conform deviz/ documentație tehnico-economică	PNS 2021-2027 POR Nord-Est 2021-2027
1079.	Santa Mare	Rural	Amenajare Centru civic și trotuare în comuna Santa Mare	conform deviz/ documentație tehnico-economică	PNS 2021-2027 Buget local
1080.	Stăuceni	Rural	Modernizare și extindere sistem de alimentare cu apă și canalizare	7.500.000,00	POIM PODD 2021-2027 POR Nord-Est 2021-2027 PNS 2021-2027
1081.	Stăuceni	Rural	Înființare rețea de distribuție gaze naturale în Comuna Plugari din Județul Iași și Comuna Prăjeni din Județul Botoșani	27.837.612,00	POIM PODD 2021-2027 POR Nord-Est 2021-2027 PNS 2021-2027
1082.	Stăuceni	Rural	Modernizarea infrastructurii de iluminat public	481.701,01	POR Nord-Est 2021-2027 PNS 2021-2027 AFM
1083.	Stăuceni	Rural	Modernizare Grădinița cu program normal nr.4 Siliștea	750.000,00	POR Nord-Est 2021-2027
1084.	Stăuceni	Rural	Modernizare drumuri de interes local	24.000.000,00	PNS 2021-2027 Buget local
1085.	Stăuceni	Rural	Modernizare Școala Primară Nr. 3 Victoria	800.000,00	POR Nord-Est 2021-2027 PNS 2021-2027 Buget local
1086.	Stăuceni	Rural	Modernizare Grădinița cu Program Normal Nr. 1 Stăuceni	750.000,00	POR Nord-Est 2021-2027 PNS 2021-2027 Buget local
1087.	Stăuceni	Rural	Amenajare bază sportivă	12.000.000,00	CNI
1088.	Stăuceni	Rural	Construire locuințe ANL în Comuna Stăuceni	12.000.000,00	POIDS 2021-2027 POR Nord-Est 2021-2027 PNS 2021-2027

					Buget local
1089.	Stăuceni	Rural	Construire locuințe sociale	14.000.000,00	POIDS 2021-2027 POR Nord-Est 2021-2027
1090.	Stăuceni	Rural	Construire Cămin Cultural	700.000,00	POR Nord-Est 2021-2027
1091.	Stăuceni	Rural	Construire Centru de Îngrijire persoane vârstnice	750.000,00	POIDS 2021-2027
1092.	Suharău	Rural	Înființare rețea de apă, apă uzată și stație de epurare în Comuna Suharău , Județul Botoșani	12.299.793,49	POIM PODD 2021-2027 POR Nord-Est 2021-2027 PNS 2021-2027
1093.	Suharău	Rural	Extindere reabilitare și modernizare rețea de iluminat public	conform deviz/ documentație tehnico-economică	POR Nord-Est 2021-2027 PNS 2021-2027 AFM
1094.	Suharău	Rural	Realizarea sistemului de iluminat ornamental și ornamental festiv în Comuna Suharău	conform deviz/ documentație tehnico-economică	Buget local
1095.	Suharău	Rural	Extindere, reabilitare și modernizare rețea de iluminat public	conform deviz/ documentație tehnico-economică	POR Nord-Est 2021-2027 PNS 2021-2027 AFM
1096.	Suharău	Rural	Amenajare parcări în Comuna Suharău	conform deviz/ documentație tehnico-economică	PNS 2021-2027 Buget local
1097.	Suharău	Rural	Modernizare drumuri Comunale și sătești DC. 82 B , Suharău - Alba , Comuna Suharău , Județul Botoșani DC 82 B ;DS 231;DS 201; DS 751 ;DS 725;DS 541	conform deviz/ documentație tehnico-economică	PNS 2021-2027 Buget local
1098.	Suharău	Rural	Modernizare drumuri sătești în localitatea Plevna , Comuna Suharău, Județul Botoșani DS -144 ;DS 237	conform deviz/ documentație tehnico-economică	PNS 2021-2027 Buget local
1099.	Suharău	Rural	Modernizare drumuri sătești în localitatea Smârdan , Comuna Suharău, Județul Botoșani DS 378 ; DS – 387 ; DS -241 ; DS -226 ; DS - 204 ;DS 486	conform deviz/ documentație	PNS 2021-2027 Buget local

				tehnico-economică	
1100.	Suharău	Rural	Reparații și covor asfaltic pe drumul Comunal DC 82	conform deviz/ documentație tehnico-economică	PNS 2021-2027 Buget local
1101.	Suharău	Rural	Modernizare drumuri Comunale și sătești în satul Lisna , Județul Botoșani DS 363;DS 333 ; DS 338; DS 339 ; DS 234 ; DS 33	conform deviz/ documentație tehnico-economică	PNS 2021-2027 Buget local
1102.	Suharău	Rural	Modernizare drumuri sătești, Suharău, Comuna Suharău, Județul Botoșani- DS 1287; DS 1019; DS 1018; DS 1516 ;DS 1508 ; DS 1629 ; DS 985 ; DS 1155 ; DS 1231 ; DS 1240	conform deviz/ documentație tehnico-economică	PNS 2021-2027 Buget local
1103.	Suharău	Rural	Modernizare drumuri Comunale și sătești, Oroftiana, Comuna Suharău, Județul Botoșani DS 475 ; DC 82 F	conform deviz/ documentație tehnico-economică	PNS 2021-2027 Buget local
1104.	Suharău	Rural	Schimbat învelitoare și împrejmuire la Școala Gimnazială nr. 1 Suharău	conform deviz/ documentație tehnico-economică	POR Nord-Est 2021-2027 PNS 2021-2027
1105.	Suharău	Rural	Schimbat învelitoare și împrejmuire Școala Profesională Sfântul Apostol Andrei Smârdan	conform deviz/ documentație tehnico-economică	POR Nord-Est 2021-2027 PNS 2021-2027
1106.	Suharău	Rural	Împrejmuire Școala Gimnazială Constantin Tincu Lișna	conform deviz/ documentație tehnico-economică	POR Nord-Est 2021-2027 PNS 2021-2027
1107.	Suharău	Rural	Modernizare și reabilitare Școala Gimnazială nr. 2 Suharău	conform deviz/ documentație tehnico-economică	POR Nord-Est 2021-2027 PNS 2021-2027 Buget local
1108.	Suharău	Rural	Amenajare locuri de joacă pentru copii în toate satele comunei	conform deviz/ documentație tehnico-economică	POR Nord-Est 2021-2027 PNS 2021-2027

1109.	Suharău	Rural	Împrejmuire Școala Gimnazială nr. 4 Oroftiana cu clasele I-IV	conform deviz/ documentație tehnico-economică	POR Nord-Est 2021-2027 PNS 2021-2027
1110.	Suharău	Rural	Împrejmuire Grădinița cu program normal nr. 6 Lișna	conform deviz/ documentație tehnico-economică	POR Nord-Est 2021-2027 PNS 2021-2027
1111.	Suharău	Rural	Extindere și reabilitare parc Comunal	conform deviz/ documentație tehnico-economică	PNS 2021-2027 Buget local
1112.	Suharău	Rural	Împrejmuirea cimitirelor	conform deviz/ documentație tehnico-economică	PNS 2021-2027 Buget local
1113.	Suharău	Rural	Construcție Sală de Sport în localitatea Suharău	conform deviz/ documentație tehnico-economică	CNI PNS 2021-2027 Buget local
1114.	Suharău	Rural	Amenajare teren de sport sintetic la Grădinița Lisna, Comuna Suharău	conform deviz/ documentație tehnico-economică	CNI PNS 2021-2027 Buget local
1115.	Suharău	Rural	Modernizare Dispensar Medical Oroftiana	conform deviz/ documentație tehnico-economică	POR Nord-Est 2021-2027 PNRR
1116.	Suharău	Rural	Construire așezământ Cultural în sat Suharău , Comuna Suharău	conform deviz/ documentație tehnico-economică	POR Nord-Est 2021-2027 PNS 2021-2027
1117.	Suharău	Rural	Construire arhivă și hală pentru utilajele primăriei	conform deviz/ documentație tehnico-economică	POR Nord-Est 2021-2027 PNS 2021-2027
1118.	Suharău	Rural	Amenajare spatii verzi –parcuri în Comuna Suharău	conform deviz/ documentație	PNS 2021-2027

				tehnico-economică	
1119.	Suharău	Rural	Amenajare parcuri de joacă pentru copii	conform deviz/ documentație tehnico-economică	POR Nord-Est 2021-2027 PNS 2021-2027
1120.	Suharău	Rural	Reabilitare Școala Veche Lișna și transformarea ei în Cămin Cultural	conform deviz/ documentație tehnico-economică	POR Nord-Est 2021-2027 PNS 2021-2027
1121.	Suharău	Rural	Anvelopare termică și reparații sediu primărie	conform deviz/ documentație tehnico-economică	AFM PNS 2021-2027
1122.	Suharău	Rural	Executare de șanțuri betonate la drumurile cu covor asfaltic	conform deviz/ documentație tehnico-economică	PNS 2021-2027
1123.	Suharău	Rural	Achiziție autoturism teren	90.000,00	PNS 2021-2027
1124.	Suharău	Rural	Achiziție camionetă	conform deviz/ documentație tehnico-economică	PNS 2021-2027
1125.	Sulița	Rural	Extindere rețea de apă și canalizare în Comuna Sulița, Județul Botoșani	234.430,00	PODD 2021-2027 POR Nord-Est 2021-2027 PNRR PNS 2021-2027
1126.	Sulița	Rural	Extindere și reabilitare rețea de iluminat public, montare de panouri solare în satele Sulița, Dracșani și Cheliș	conform deviz/ documentație tehnico-economică	POR Nord-Est 2021-2027 PNS 2021-2027 AFM
1127.	Sulița	Rural	Înființare centru de informare privind protecția mediului, ecologizare ape, acțiuni de împădurire terenuri degradate, măsuri de îmbunătățire a fondului cinegetic, al florei și faunei de pe teritoriul comunei	conform deviz/ documentație tehnico-economică	PNS 2021-2027 POR Nord-Est 2021-2027
1128.	Sulița	Rural	Reabilitare școala gimnazială nr.1 Sulița	279.957,00	POR Nord-Est 2021-2027 PNS 2021-2027

					Buget local
1129.	Sulița	Rural	Reabilitare școala gimnazială nr.2 Dracșani	225.213,00	POR Nord-Est 2021-2027 PNS 2021-2027 Buget local
1130.	Sulița	Rural	Reabilitare grădinița cu program normal nr. 1	188.140,00	POR Nord-Est 2021-2027 PNS 2021-2027 Buget local
1131.	Sulița	Rural	Reabilitare grădinița cu program normal nr. 2 Dracșani	128.484,00	POR Nord-Est 2021-2027 PNS 2021-2027 Buget local
1132.	Sulița	Rural	Rețea de gaze în Comuna Sulița, Județul Botoșani și extindere rețea de gaze în Comuna Sulița	27.789.242,00	PODD 2021-2027 POR Nord-Est 2021-2027 PNRR PNS 2021-2027
1133.	Sulița	Rural	Reabilitare Cămin Cultural în sat Sulița	2.999.441,00	POR Nord-Est 2021-2027 PNS 2021-2027
1134.	Sulița	Rural	Reabilitare Cămin Cultural în sat Dracșani	1.840.172,00	POR Nord-Est 2021-2027 PNS 2021-2027
1135.	Sulița	Rural	Reabilitare drumuri de interes local în Comuna Sulița, Județul Botoșani	22.672.871,00	PNS 2021-2027 Buget local
1136.	Sulița	Rural	Reabilitare drumuri Comunale și sătești	conform deviz/ documentație tehnico-economică	PNS 2021-2027 Buget local
1137.	Sulița	Rural	Construire bază sportivă în Comuna Sulița, Județul Botoșani	510.371,00	CNI PNS 2021-2027 Buget local
1138.	Sulița	Rural	Sală de sport cu tribună 180 de locuri, în sat Sulița, Comuna Sulița, Județul Botoșani	conform deviz/ documentație tehnico-economică	CNI PNS 2021-2027 Buget local
1139.	Sulița	Rural	Reabilitare drum Comunal Sulița- Mănăstirea Cozmâncă	conform deviz/ documentație tehnico-economică	PNS 2021-2027 Buget local

1140.	Sulița	Rural	Reabilitare bază sportivă, construire stadion, sală de sport în satele Sulița și Dracșani	conform deviz/ documentație tehnico-economică	CNI PNS 2021-2027 Buget local
1141.	Sulița	Rural	Extindere și înființare trotuare în satele Sulița, Dracșani și Cheliș	conform deviz/ documentație tehnico-economică	PNS 2021-2027 Buget local
1142.	Sulița	Rural	Amenajare zonă de agrement, parteneriat public-privat, în sat Dracșani-Poienița	conform deviz/ documentație tehnico-economică	Parteneriat public-privat
1143.	Sulița	Rural	Achiziționare microbuz școlar	conform deviz/ documentație tehnico-economică	POR Nord-Est 2021-2027 PNS 2021-2027
1144.	Sulița	Rural	Modernizare spații de parcare în satele Sulița , Dracșani și Cheliș	conform deviz/ documentație tehnico-economică	POR Nord-Est 2021-2027 PNS 2021-2027
1145.	Sulița	Rural	Construire de acumulări hidrotehnice pentru irigații și ferme agrozootehnice pe teritoriul comunei Sulița	conform deviz/ documentație tehnico-economică	PNS 2021-2027 Buget local
1146.	Sulița	Rural	Reabilitare sediu primărie, sat Sulița	conform deviz/ documentație tehnico-economică	CNI PNS 2021-2027 Buget local
1147.	Sulița	Rural	Amenajare spații verzi- parc în sat Sulița, parc în sat Dracșani, dotare mobilier pentru spații de joacă	conform deviz/ documentație tehnico-economică	PNS 2021-2027 Buget local
1148.	Sulița	Rural	Susținerea proiectului de investiții, ”Muzeul preot Cleopa” și includerea în circuitul național	conform deviz/ documentație tehnico-economică	POR Nord-Est 2021-2027 PNS 2021-2027
1149.	Sulița	Rural	Achiziționare instrumente muzicale, costume populare, instalații de sonorizare	conform deviz/ documentație	POR Nord-Est 2021-2027 PNS 2021-2027

				tehnico-economică	
1150.	Sulița	Rural	Montare sisteme video în școli, drumuri Comunale	conform deviz/ documentație tehnico-economică	POR Nord-Est 2021-2027 PNS 2021-2027
1151.	Sulița	Rural	Achiziționare mașini , utilaje și accesorii pentru deszăpezit (buldoexcavatoare)	conform deviz/ documentație tehnico-economică	PNS 2021-2027 Buget local
1152.	Sulița	Rural	Procurare de echipamente informatice moderne pentru primărie, școlarizarea personalului primăriei și instruirea acestuia pentru folosirea programelor achiziționate	conform deviz/ documentație tehnico-economică	POR Nord-Est 2021-2027 POEO 2021-2027
1153.	Sulița	Rural	Extindere servicii de îngrijire la domiciliu, înființare ,,Centru de zi pentru persoane aflate în dificultate”	conform deviz/ documentație tehnico-economică	POIDS 2021-2027
1154.	Sulița	Rural	Inițierea unor afaceri de mică industrie care să prelucreze resursele zonei (lapte, carne, legume, fructe, produse agricole)	conform deviz/ documentație tehnico-economică	PNS 2021-2027
1155.	Sulița	Rural	Stabilirea unor branduri locale, produse tradiționale	conform deviz/ documentație tehnico-economică	PNS 2021-2027
1156.	Sulița	Rural	Înființare depozit de cereale – mediu privat	conform deviz/ documentație tehnico-economică	PNS 2021-2027
1157.	Sulița	Rural	Înființarea unui incinerator pentru deșeuri animale	conform deviz/ documentație tehnico-economică	PNS 2021-2027
1158.	Șendriceni	Rural	Modernizare drumuri de interes local	13.870.000,00	PNS 2021-2027 Buget local

1159.	Șendriceni	Rural	Înființarea rețelei de canalizare ape uzate menajere și a stației de epurare	conform deviz/ documentație tehnico-economică	PODD 2021-2027 POR Nord-Est 2021-2027 PNS 2021-2027
1160.	Șendriceni	Rural	Înființarea sistemului de alimentare cu apă	conform deviz/ documentație tehnico-economică	PODD 2021-2027 POR Nord-Est 2021-2027 PNS 2021-2027
1161.	Șendriceni	Rural	Extindere conductă gaze naturale presiune redusă în localitatea Șendriceni, str. Morii- 3km	450.000,00	PODD 2021-2027 POR Nord-Est 2021-2027 PNRR PNS 2021-2027
1162.	Șendriceni	Rural	Construire Sală de Sport	5.000.000,00	CNI PNS 2021-2027 Buget local
1163.	Șendriceni	Rural	Construire teren sintetic sat Horlăceni	220.000,00	CNI PNS 2021-2027 Buget local
1164.	Șendriceni	Rural	Înlocuire lămpi stradale cu lămpi LED cu durată de viață ridicată	530.000,00	AFM POR Nord-Est 2021-2027 PNS 2021-2027
1165.	Șendriceni	Rural	Amenajare baza sportiva sat Șendriceni	conform deviz/ documentație tehnico-economică	CNI PNS 2021-2027 Buget local
1166.	Șendriceni	Rural	Extindere rețea gaze naturale sat Pădureni, Horlăceni, Șendriceni	conform deviz/ documentație tehnico-economică	PODD 2021-2027 POR Nord-Est 2021-2027 PNS 2021-2027
1167.	Șendriceni	Rural	Achiziționare tablete pentru elevi	2.000.000,00	POR Nord-Est 2021-2027 POC 2014-2020
1168.	Știubieni	Rural	Modernizare drumuri Comunale și de interes local în Comuna Știubieni, Județul Botoșani	20.000.000,00	PNS 2021-2027 Buget local

1169.	Știubieni	Rural	Înființare sistem de canalizare, evacuare ape uzate cu stație de epurare în Comuna Știubieni, Județul Botoșani	20.000.000,00	PODD 2021-2027 POR Nord-Est 2021-2027 PNS 2021-2027
1170.	Știubieni	Rural	Modernizarea și extinderea sistemului de iluminat public în Comuna Știubieni, Județul Botoșani	5.000.000,00	POR Nord-Est 2021-2027 PNS 2021-2027 AFM
1171.	Știubieni	Rural	Modernizare parc dendrologic în Comuna Știubieni, Județul Botoșani	5.000.000,00	POR Nord-Est 2021-2027 PNS 2021-2027
1172.	Știubieni	Rural	Înființare sistem de distribuție a gazelor naturale în Comuna Știubieni, Județul Botoșani	20.000.000,00	PODD 2021-2027 POR Nord-Est 2021-2027 PNS 2021-2027
1173.	Știubieni	Rural	Înființare platforme gunoi de grajd în Comuna Știubieni, Județul Botoșani	5.000.000,00	PNS 2021-2027 Buget local
1174.	Știubieni	Rural	Înființare centru de zi pentru îngrijire persoane vârstnice și defavorizate in Comuna Știubieni, Județul Botoșani	5.000.000,00	POIDS 2021-2027
1175.	Todireni	Rural	Extindere rețea de alimentare cu apă și canalizare în Comuna Todireni	20.000.000,00	PODD 2021-2027 POR Nord-Est 2021-2027 PNS 2021-2027
1176.	Todireni	Rural	Modernizarea iluminatului public în Comuna Todireni	800.000,00	POR Nord-Est 2021-2027 PNS 2021-2027 AFM
1177.	Todireni	Rural	Amenajarea pe aliniamentele drumurilor Comunale cu pomi ornamentali	15.000,00	PNS 2021-2027 Buget local
1178.	Todireni	Rural	Amenajare alei pietonale în Comuna Todireni	50.000,00	PNS 2021-2027 Buget local
1179.	Todireni	Rural	Înființare parc Comuna Todireni	50.000,00	PNS 2021-2027 Buget local
1180.	Todireni	Rural	Realizarea cadastrului general al comunei Todireni	20.000,00	PNS 2021-2027 Buget local
1181.	Todireni	Rural	Achiziționare autogreder pentru lucrări de deszăpezire și amenajare a terenului	300.000,00	PNS 2021-2027 Buget local
1182.	Todireni	Rural	Parteneriatul public privat - o șansă de dezvoltarea a localităților din mediul rural	100.000,00	POR Nord-Est 2021-2027 PNS 2021-2027 Buget local

1183.	Todireni	Rural	Extinderea rețelei de acces public la Internet WI-FI pe teritoriul comunei Todireni	50.000,00	Inițiativa Comisiei Europene WiFi4EU
1184.	Todireni	Rural	Modernizare piață agroalimentară în Comuna Todireni	100.000,00	PNS 2021-2027 Buget local
1185.	Todireni	Rural	Dezvoltarea capacității la nivel local cu privire la îmbunătățirea accesului la serviciile sociale și de sănătate, precum și de creștere a calității serviciilor medicale	100.000,00	POIDS 2021-2027 POR Nord-Est 2021-2027
1186.	Todireni	Rural	Modernizarea și extinderea sistemului de supraveghere video pentru creșterea siguranței cetățenilor din Comuna Todireni și prevenirea faptelor antisociale	50.000,00	POR Nord-Est 2021-2027 PNS 2021-2027 Buget local
1187.	Todireni	Rural	Formarea continuă a angajaților din serviciul public	100.000,00	POEO 2021-2027
1188.	Todireni	Rural	Asociația de dezvoltare intercomunitară Albești-Todireni	100.000 lei/an	POR Nord-Est 2021-2027 PNS 2021-2027 Buget local
1189.	Todireni	Rural	Valea Jijiei – servicii pentru comunități	conform deviz/ documentație tehnico-economică	POR Nord-Est 2021-2027 PNS 2021-2027 POEO 2021-2027 Buget local
1190.	Todireni	Rural	Menținerea și promovarea tradițiilor locale	200.000,00	POR Nord-Est 2021-2027 PNS 2021-2027 Buget local
1191.	Todireni	Rural	Construire sală de sport pentru Comuna Todireni	150.000,00	CNI PNS 2021-2027 Buget local
1192.	Todireni	Rural	Inițierea unei sărbători a comunei “Zilele comunei Todireni”	60.000,00	PNS 2021-2027 Buget local
1193.	Todireni	Rural	Construire/Modernizare centru social persoane vârstnice în Comuna Todireni	500.000,00	POIDS 2021-2027 POR Nord-Est 2021-2027 PNRR
1194.	Todireni	Rural	Împădurirea terenurilor degradate	500.000,00	PNS 2021-2027 Buget local
1195.	Todireni	Rural	Construcția, extinderea și/ sau modernizarea rețelei de drumuri de interes local din Comuna Todireni	35.000.000,00	PNS 2021-2027 Buget local
1196.	Todireni	Rural	Construire bază sportivă tip II în Comuna Todireni	654.000,00	CNI

					PNS 2021-2027 Buget local
1197.	Todireni	Rural	Măsuri pentru reducerea numărului de copii și tineri plasați în instituții prin furnizarea de servicii sociale la nivelul comunității în Comuna Todireni	4.182.770,00	POIDS 2021-2027 POEO 2021-2027
1198.	Todireni	Rural	EduSMART - Îmbunătățirea conținutului digital și a infrastructurii TIC sistemice in domeniul e-educație in Comuna Todireni, Județul Botoșani	1.145,14	POR Nord-Est 2021-2027 POEO 2021-2027
1199.	Todireni	Rural	EduSAFE – Consolidarea capacității unităților de învățământ preuniversitar de stat din Comuna Todireni, Județul Botoșani, în vederea gestionării situației de pandemie generată de virusul SARS-CoV-2	1.602.780,00	POC 2014-2020 PNRR POR Nord-Est 2021-2027
1200.	Todireni	Rural	Înființare sistem inteligent de distribuție gaze naturale în comunele Todireni, Lunca, Hlipiceni, Răuseni	131.789.700,00	PODD 2021-2027 POR Nord-Est 2021-2027 PNS 2021-2027
1201.	Trușești	Rural	Înființare sistem inteligent de distribuție gaze naturale în comunele Sulița, Albești, Trușești	134,192,501.26	PODD 2021-2027 POR Nord-Est 2021-2027 PNS 2021-2027
1202.	Trușești	Rural	e-School-Trușești - Dotarea elevilor din Comuna Trușești, Județul Botoșani cu echipamente mobile din domeniul tehnologiei informației pentru desfășurarea în bune condiții a activităților didactice, în contextul crizei sanitare cauzate de răspândirea virusului SARS-CoV-2	1,177,562.95	POEO 2021-2027 POR Nord-Est 2021-2027 PNRR
1203.	Trușești	Rural	Amenajare drumuri de interes local în Comuna Trușești Județul Botoșani	10.924.718,00	PNS 2021-2027 Buget local
1204.	Trușești	Rural	Reabilitare drumuri locale în sat Drislea, Comuna Trușești, Județul Botoșani	14.739.978,21	PNS 2021-2027 Buget local
1205.	Trușești	Rural	Reabilitare imobil existent, schimbare destinație din școală în spații agroalimentare la parter, spații comerciale la etaj și amenajare piață	2.811.629,96	POR Nord-Est 2021-2027 PNS 2021-2027
1206.	Trușești	Rural	Extindere, reabilitare și modernizare Cinematograf Victoria	4.935.925,00	POR Nord-Est 2021-2027 PNS 2021-2027
1207.	Tudora	Rural	Modernizare infrastructură rutieră în Comuna Tudora	27.124.790,00	PNS 2021-2027 Buget local

1208.	Tudora	Rural	Extindere rețea apă potabilă în Comuna Tudora	18.157.735,00	PODD 2021-2027 POR Nord-Est 2021-2027 PNS 2021-2027
1209.	Tudora	Rural	Extindere canalizare menajeră	17.493.000,00	PODD 2021-2027 POR Nord-Est 2021-2027 PNS 2021-2027
1210.	Tudora	Rural	Aducțiune și distribuție rețea gaze naturale	49.884.205,00	PODD 2021-2027 POR Nord-Est 2021-2027 PNS 2021-2027
1211.	Ungureni	Rural	Extindere alimentare cu apă în satele Mândrești, Călugărenii Vechi, Călugărenii Noi, Mihai Viteazu, Comuna Ungureni	conform deviz/ documentație tehnico-economică	PODD 2021-2027 POR Nord-Est 2021-2027 PNS 2021-2027
1212.	Ungureni	Rural	Canalizare și stații de epurare în Comuna Ungureni	conform deviz/ documentație tehnico-economică	PODD 2021-2027 POR Nord-Est 2021-2027 PNS 2021-2027
1213.	Ungureni	Rural	Sistem integrat al deșeurilor municipale	conform deviz/ documentație tehnico-economică	PODD 2021-2027 POR Nord-Est 2021-2027 PNS 2021-2027
1214.	Ungureni	Rural	Modernizare DC 15 Mihai Viteazu – Știubieni – Drăgușeni, km 0+000 – 2+745, Comuna Ungureni	conform deviz/ documentație tehnico-economică	PNS 2021-2027 Buget local
1215.	Ungureni	Rural	1. Modernizare DC 18A Ungureni (Plopenii Mari) – Vicoleni, km 0+000 – 3+000, Comuna Ungureni	conform deviz/ documentație tehnico-economică	PNS 2021-2027 Buget local
1216.	Ungureni	Rural	2. Modernizare DC 18 B Plopenii Mici – Mihai Viteazu, km 0 + 000- 3+000, Comuna Ungureni	conform deviz/ documentație tehnico-economică	PNS 2021-2027 Buget local
1217.	Ungureni	Rural	3. Modernizare DC 20 A Durnești – Mândrești, km 0+000 – 2+000, Comuna Ungureni	conform deviz/ documentație tehnico-economică	PNS 2021-2027 Buget local

1218.	Ungureni	Rural	Modernizare drumuri locale și sătești în Comuna Ungureni	conform deviz/ documentație tehnico-economică	PNS 2021-2027 Buget local
1219.	Ungureni	Rural	Centrală termică pe combustibil solid Primăria Ungureni	conform deviz/ documentație tehnico-economică	PODD 2021-2027 POR Nord-Est 2021-2027 PNS 2021-2027
1220.	Ungureni	Rural	Centrală termică pe combustibil solid – Alte sisteme alternative pentru unități școlare	conform deviz/ documentație tehnico-economică	PODD 2021-2027 POR Nord-Est 2021-2027 PNS 2021-2027
1221.	Ungureni	Rural	Înființare sistem de distribuție gaze naturale în Comuna Ungureni, Județul Botoșani	conform deviz/ documentație tehnico-economică	PODD 2021-2027 POR Nord-Est 2021-2027 PNS 2021-2027
1222.	Ungureni	Rural	Iluminat public și festiv	conform deviz/ documentație tehnico-economică	AFM POR Nord-Est 2021-2027 PNS 2021-2027
1223.	Ungureni	Rural	Amenajare sisteme de energie alternativă la Primăria Ungureni și localurile de învățământ	conform deviz/ documentație tehnico-economică	PODD 2021-2027 POR Nord-Est 2021-2027 PNS 2021-2027
1224.	Ungureni	Rural	Amenajare spații verzi în Comuna Ungureni	conform deviz/ documentație tehnico-economică	PNS 2021-2027 Buget local
1225.	Ungureni	Rural	Împădurirea terenurilor agricole degradate cuprinse în perimetrele de ameliorare „Olari”, „Coastă Cernescu” și „Canaanul”, de pe raza comunei Ungureni	conform deviz/ documentație tehnico-economică	PNS 2021-2027 Buget local
1226.	Ungureni	Rural	„Intervenție rapidă -SALVARE” – dotare serviciu situații de urgență	conform deviz/ documentație tehnico-economică	POR Nord-Est 2021-2027 PNRR
1227.	Ungureni	Rural	Amenajare de stații pentru transportul local	conform deviz/ documentație	POR Nord-Est 2021-2027

				tehnico-economică	
1228.	Ungureni	Rural	Amenajarea unui centru social în clădirea fostului spital Ungureni	conform deviz/ documentație tehnico-economică	POIDS 2021-2027 POR Nord-Est 2021-2027 PNRR
1229.	Ungureni	Rural	Reabilitare/ modernizare cabinete medicale / farmacii	conform deviz/ documentație tehnico-economică	POR Nord-Est 2021-2027 PNRR Fondurile SEE și norvegiene
1230.	Ungureni	Rural	Modernizare biblioteca Comunală Ungureni	conform deviz/ documentație tehnico-economică	POR Nord-Est 2021-2027 PNS 2021-2027 Buget local
1231.	Ungureni	Rural	Formarea continuă a angajaților din administrația publică locală	conform deviz/ documentație tehnico-economică	POEO 2021-2027 POR Nord-Est 2021-2027 PNS 2021-2027 Buget local
1232.	Ungureni	Rural	Dezvoltare locală plasată sub responsabilitatea comunității prin strategii de dezvoltare locală pe zone integrate și multisectoriale (GAL-uri, ADI-uri, zona metropolitană, parteneriate public-private. Asociația GAL Codrii de Aramă - păstrarea tradițiilor și dezvoltare culturală	conform deviz/ documentație tehnico-economică	POIDS 2021-2027
1233.	Ungureni	Rural	Construirea unei școli noi în sat Borzești	conform deviz/ documentație tehnico-economică	POR Nord-Est 2021-2027 PNRR
1234.	Ungureni	Rural	Construirea unei școli noi în Plopenii Mici	conform deviz/ documentație tehnico-economică	POR Nord-Est 2021-2027 PNRR
1235.	Ungureni	Rural	Reabilitare termică a localurilor de învățământ din Comuna Ungureni	conform deviz/ documentație tehnico-economică	POR Nord-Est 2021-2027 AFM
1236.	Ungureni	Rural	Sală de sport – Liceul Tehnologic Plopenii Mari	conform deviz/ documentație	CNI POR Nord-Est 2021-2027

				tehnico-economică	
1237.	Ungureni	Rural	Sală de sport în Comuna Ungureni	conform deviz/ documentație tehnico-economică	CNI POR Nord-Est 2021-2027 PNS 2021-2027 Buget local
1238.	Ungureni	Rural	Bază sportivă „Rapid Ungureni”	conform deviz/ documentație tehnico-economică	CNI POR Nord-Est 2021-2027 PNS 2021-2027 Buget local
1239.	Ungureni	Rural	Promovarea turismului – Natura 2000, promovarea tradițiilor, înființarea unui muzeu etnografic etc.	conform deviz/ documentație tehnico-economică	POR Nord-Est 2021-2027
1240.	Ungureni	Rural	Reabilitare cămin cultural Borzești	conform deviz/ documentație tehnico-economică	POR Nord-Est 2021-2027 PNS 2021-2027
1241.	Ungureni	Rural	Reabilitare cămin cultural Călugăreni	conform deviz/ documentație tehnico-economică	POR Nord-Est 2021-2027 PNS 2021-2027
1242.	Ungureni	Rural	Reabilitare cămin cultural Epureni	conform deviz/ documentație tehnico-economică	POR Nord-Est 2021-2027 PNS 2021-2027
1243.	Ungureni	Rural	Muzeu Etnografic Ungureni (Universitatea populară, personalități etc.)	conform deviz/ documentație tehnico-economică	POR Nord-Est 2021-2027
1244.	Ungureni	Rural	Actualizare PUG – 2010	conform deviz/ documentație tehnico-economică	POR Nord-Est 2021-2027 PNS 2021-2027 Buget local
1245.	Ungureni	Rural	Achiziție utilaje Primăriei – tractor, remorcă, autoutilitară etc.	conform deviz/ documentație	PNS 2021-2027 Buget local

				tehnico-economică	
1246.	Ungureni	Rural	Amenajare centrul comunei – trotuare DN	conform deviz/ documentație tehnico-economică	PNS 2021-2027 Buget local
1247.	Ungureni	Rural	Amenajare spații de joacă pentru copii	conform deviz/ documentație tehnico-economică	PNS 2021-2027 Buget local
1248.	Ungureni	Rural	Amenajare spații de agrement	conform deviz/ documentație tehnico-economică	PNS 2021-2027 POR Nord-Est 2021-2027 Buget local
1249.	Ungureni	Rural	Amenajare spațiu arhivă Primărie și garaj	conform deviz/ documentație tehnico-economică	PNS 2021-2027 POR Nord-Est 2021-2027 Buget local
1250.	Ungureni	Rural	Dotare școli – soft, echipamente, mobilier etc.	conform deviz/ documentație tehnico-economică	POR Nord-Est 2021-2027
1251.	Ungureni	Rural	Amenajare / punere in siguranță acumulări de apă	conform deviz/ documentație tehnico-economică	PNS 2021-2027 Buget local
1252.	Unțeni	Rural	Extindere rețea de alimentare cu apă în Comuna Unțeni, Județul Botoșani	conform deviz/ documentație tehnico-economică	PODD 2021-2027 POR Nord-Est 2021-2027 PNS 2021-2027
1253.	Unțeni	Rural	Înființare rețea de canalizare	conform deviz/ documentație tehnico-economică	PODD 2021-2027 POR Nord-Est 2021-2027 PNS 2021-2027
1254.	Unțeni	Rural	Dezvoltarea rețelelor inteligente de distribuție a gazelor naturale în vederea creșterii nivelului de flexibilitate, siguranță, eficiență în operare, precum și de integrare a activităților de transport, distribuție	conform deviz/ documentație tehnico-economică	PODD 2021-2027 POR Nord-Est 2021-2027 PNS 2021-2027

			și consum final în Comuna Unțeni și localitățile aparținătoare (Unțeni, Mânăstireni, Burla, Soroceni, Burlești)		
1255.	Unțeni	Rural	Extindere rețea de iluminat public	conform deviz/ documentație tehnico-economică	AFM POR Nord-Est 2021-2027 PNS 2021-2027
1256.	Unțeni	Rural	Amenajarea stațiilor de așteptare călători existente pe raza comunei Unțeni, Județul Botoșani	conform deviz/ documentație tehnico-economică	POR Nord-Est 2021-2027
1257.	Unțeni	Rural	Modernizare drumuri locale în localitatea Burlești, Comuna Unțeni, Județul Botoșani	conform deviz/ documentație tehnico-economică	PNS 2021-2027 Buget local
1258.	Unțeni	Rural	Modernizare drumuri locale în localitățile Mânăstireni și Unțeni, Comuna Unțeni, Județul Botoșani	conform deviz/ documentație tehnico-economică	PNS 2021-2027 Buget local
1259.	Unțeni	Rural	Modernizare rețea de drumuri stradale de interes local	conform deviz/ documentație tehnico-economică	PNS 2021-2027 Buget local
1260.	Unțeni	Rural	Lucrări de întreținere și reparații străzi de interes local în Comuna Unțeni	conform deviz/ documentație tehnico-economică	PNS 2021-2027 Buget local
1261.	Unțeni	Rural	Amenajare parc multifuncțional cu locuri de joacă pentru copii în Comuna Unțeni	conform deviz/ documentație tehnico-economică	POR Nord-Est 2021-2027 PNS 2021-2027
1262.	Unțeni	Rural	Construire cămin cultural din Comuna Unțeni, Județul Botoșani	conform deviz/ documentație tehnico-economică	POR Nord-Est 2021-2027 PNS 2021-2027
1263.	Unțeni	Rural	Construirea unui amfiteatru în aer liber în Comuna Unțeni, Județul Botoșani	conform deviz/ documentație tehnico-economică	POR Nord-Est 2021-2027 PNS 2021-2027 CNI

1264.	Unțeni	Rural	Construire grădiniță cu program prelungit	conform deviz/ documentație tehnico-economică	POR Nord-Est 2021-2027
1265.	Unțeni	Rural	Dezvoltarea și diversificarea infrastructurii și a serviciilor sociale	conform deviz/ documentație tehnico-economică	POIDS 2021-2027 POR Nord-Est 2021-2027 PNRR POEO 2021-2027
1266.	Unțeni	Rural	Extinderea rețea de internet în Comuna Unțeni, Județul Botoșani	conform deviz/ documentație tehnico-economică	Inițiativa Comisiei Europene WiFi4EU
1267.	Unțeni	Rural	Dotarea unităților de învățământ cu mobilier și aparatură IT&C	conform deviz/ documentație tehnico-economică	POR Nord-Est 2021-2027
1268.	Unțeni	Rural	Achiziționarea unui microbuz modern pentru transportul școlar	conform deviz/ documentație tehnico-economică	POR Nord-Est 2021-2027
1269.	Unțeni	Rural	Amenajare dispensar	conform deviz/ documentație tehnico-economică	POR Nord-Est 2021-2027
1270.	Unțeni	Rural	Crearea evenimentului local ,,Zilele Comunei Unțeni	conform deviz/ documentație tehnico-economică	PNS 2021-2027 Buget local
1271.	Unțeni	Rural	Înființarea unei cantine sociale	conform deviz/ documentație tehnico-economică	POIDS 2021-2027 POR Nord-Est 2021-2027 PNS 2021-2027 Buget local
1272.	Văculești	Rural	Construire centru multifuncțional de servicii sociale	671.678,98	POIDS 2021-2027
1273.	Văculești	Rural	Modernizare infrastructură rutieră	29.312.288,63	POR Nord-Est 2021-2027 PNRR PNS 2021-2027

					Buget local
1274.	Văculești	Rural	Înființare distribuție rețea de gaze naturale	26.915.719,00	PODD 2021-2027 POR Nord-Est 2021-2027 PNS 2021-2027
1275.	Văculești	Rural	Înființare rețea de aducție apă potabilă și sistem de canalizare	130.401.11	PODD 2021-2027 POR Nord-Est 2021-2027 PNS 2021-2027
1276.	Văculești	Rural	Program Operațional pentru Incluziune și Demnitate Socială-UMBRELLA	4.777.255,00	POIDS 2021-2027 POR Nord-Est 2021-2027 PNS 2021-2027 Buget local
1277.	Văculești	Rural	Facilitarea accesului la procesul educațional online prin achiziția IT necesare unităților școlare din Comuna Văculești	306.747,16	POC 2014-2020 POR Nord-Est 2021-2027 POEO 2021-2027
1278.	Văculești	Rural	Achiziție tractor și echipamente pentru gospodărie Comunală și alte intervenții	526.612,24	PNS 2021-2027 Buget local
1279.	Văculești	Rural	Reabilitare, modernizare și dotare Cămin Cultural din sat Văculești	517.651,10	POR Nord-Est 2021-2027 PNS 2021-2027
1280.	Văculești	Rural	Sală de sport școlară-102 locuri	6.664.477,00	POR Nord-Est 2021-2027 PNS 2021-2027 CNI
1281.	Văculești	Rural	Modernizare și reabilitare Grădiniță sat Văculești	1.869.530,01	POR Nord-Est 2021-2027
1282.	Văculești	Rural	Construire bloc de locuințe ANL cu 16 apartamente	conform deviz/ documentație tehnico-economică	POIDS 2021-2027 POR Nord-Est 2021-2027 PNS 2021-2027 Buget local
1283.	Văculești	Rural	Modernizare drumuri agricole din extravilan	conform deviz/ documentație tehnico-economică	PNS 2021-2027 Buget local
1284.	Văculești	Rural	Eficientizarea energetică a clădirilor aparținând UAT Comuna Văculești	conform deviz/ documentație tehnico-economică	POR Nord-Est 2021-2027 AFM

1285.	Văculești	Rural	Acțiuni de împădurire a terenurilor degradate, cu risc de alunecări sau supuse fenomenului de eroziune	conform deviz/ documentație tehnico-economică	PNS 2021-2027 Buget local
1286.	Văculești	Rural	Plantarea de perdele forestiere pe drumurile care fac legătura între localitățile din comună	conform deviz/ documentație tehnico-economică	PNS 2021-2027 Buget local
1287.	Văculești	Rural	Program de recalificare în meserii căutate pe piața muncii (pentru șomeri, angajați, persoane în căutare de loc de muncă) studiu de piață, cursuri	conform deviz/ documentație tehnico-economică	POEO 2021-2027 POR Nord-Est 2021-2027 PNS 2021-2027 Buget local
1288.	Văculești	Rural	Creșterea anuală cu 2% a gradului de ocupare a forței de muncă în rândul categoriilor dezavantajate ale populației	conform deviz/ documentație tehnico-economică	POEO 2021-2027 POIDS 2021-2027 POR Nord-Est 2021-2027 PNS 2021-2027 Buget local
1289.	Văculești	Rural	Creșterea accesului la servicii medicale și sociale a cel puțin 50% dintre persoanele sărace neasigurate în sistemul public al asigurărilor de sănătate	conform deviz/ documentație tehnico-economică	POIDS 2021-2027 POR Nord-Est 2021-2027
1290.	Văculești	Rural	Asigurarea până în 2027 a infrastructurii școlare necesare desfășurării în bune condiții a actului de învățământ în școlile din comună	conform deviz/ documentație tehnico-economică	POR Nord-Est 2021-2027 POR Nord-Est 2021-2027 PNS 2021-2027 Buget local
1291.	Văculești	Rural	Modernizarea tuturor drumurilor Comunale până în 2027	conform deviz/ documentație tehnico-economică	PNS 2021-2027 Buget local POR Nord-Est 2021-2027 PNS 2021-2027 Buget local
1292.	Văculești	Rural	Amenajarea unei zone de agrement și a unei săli de festivități	conform deviz/ documentație tehnico-economică	POR Nord-Est 2021-2027 PNS 2021-2027 Buget local

1293.	Văculești	Rural	Înființarea unui serviciu propriu de colectare, transport, depozitare și administrare a gunoiului de grajd în conformitate cu Directiva nr. 91/676/CEE a Uniunii Europene și a legislației românești care transpune această directivă	conform deviz/ documentație tehnico-economică	POR Nord-Est 2021-2027 PNS 2021-2027 Buget local
1294.	Văculești	Rural	Inițierea unor afaceri de mică industrie care să prelucreze resursele zonei (lapte, carne, produse agricole)	conform deviz/ documentație tehnico-economică	POR Nord-Est 2021-2027 PNS 2021-2027 Buget local
1295.	Văculești	Rural	Stabilirea unor branduri locale, produse tradiționale	conform deviz/ documentație tehnico-economică	PNS 2021-2027 Buget local
1296.	Văculești	Rural	Atragerea de firme mari care pot crea secții de producție pe teritoriul comunei prin acordarea de facilități	conform deviz/ documentație tehnico-economică	POR Nord-Est 2021-2027 PNS 2021-2027 Buget local
1297.	Văculești	Rural	Realizarea infrastructurii necesare punerii în valoare a potențialului turistic existent	conform deviz/ documentație tehnico-economică	POR Nord-Est 2021-2027 PNS 2021-2027
1298.	Văculești	Rural	Reabilitarea monumentelor istorice și de arhitectură	conform deviz/ documentație tehnico-economică	POR Nord-Est 2021-2027
1299.	Văculești	Rural	Încurajarea acelor gospodării țărănești care ar putea primi turiști în realizare unor modernizări ale locuințelor pentru desfășurarea activităților turistice	conform deviz/ documentație tehnico-economică	POR Nord-Est 2021-2027 PNS 2021-2027
1300.	Văculești	Rural	Încurajarea construirii de pensiuni agroturistice moderne	conform deviz/ documentație tehnico-economică	PNS 2021-2027
1301.	Văculești	Rural	Susținerea promovării activităților de turism și integrarea acestora în circuitele turistice (expoziții muzeale, etnografice și manifestări culturale)	conform deviz/ documentație tehnico-economică	POR Nord-Est 2021-2027 PNS 2021-2027
1302.	Văculești	Rural	Modernizare infrastructură de acces la Mănăstirea Gorovei pe o lungime de 2 km	conform deviz/ documentație	PNS 2021-2027 Buget local

				tehnico-economică	
1303.	Văculești	Rural	Achiziționarea de instrumente muzicale, costume populare, scenă, lumini și alte dotări necesare pentru funcționarea ansamblului folcloric "Dor de horă"	conform deviz/ documentație tehnico-economică	POR Nord-Est 2021-2027 PNS 2021-2027
1304.	Văculești	Rural	Construirea unei capele și a unei case praznicale la biserica din satul Sucevița	conform deviz/ documentație tehnico-economică	POR Nord-Est 2021-2027 PNS 2021-2027 Buget local
1305.	Văculești	Rural	Finalizarea lucrărilor casei parohiale din Cătun Prelipca	conform deviz/ documentație tehnico-economică	POR Nord-Est 2021-2027 PNS 2021-2027 Buget local
1306.	Văculești	Rural	Construirea unei case praznicale și a unei capele la biserica din Cătun Prelipca	conform deviz/ documentație tehnico-economică	POR Nord-Est 2021-2027 PNS 2021-2027 Buget local
1307.	Văculești	Rural	Finalizarea lucrărilor la chiliile Mănăstirii Gorovei	conform deviz/ documentație tehnico-economică	Buget local
1308.	Văculești	Rural	Reabilitarea împrejmuirilor și a capelelor din cimitirele comunei	conform deviz/ documentație tehnico-economică	POR Nord-Est 2021-2027 PNS 2021-2027 Buget local
1309.	Văculești	Rural	Construirea unei capele și a unei fântâni la biserica din localitate	conform deviz/ documentație tehnico-economică	POR Nord-Est 2021-2027 PNS 2021-2027 Buget local
1310.	Văculești	Rural	Amenajarea hidrotehnică și de apărare împotriva inundațiilor a cursurilor de apă care traversează Comuna (în special pe cursul de apă Pârâul Întors) în parteneriat cu SGA Botoșani	conform deviz/ documentație tehnico-economică	PNS 2021-2027 Buget local
1311.	Văculești	Rural	Amenajarea de adăpători pentru animale, două în sat Văculești și două în sat Sucevița	conform deviz/ documentație tehnico-economică	PNS 2021-2027 Buget local

1312.	Viișoara	Rural	Modernizare, extindere și dotare sediu primărie	conform deviz/ documentație tehnico-economică	CNI POR Nord-Est 2021-2027 PNS 2021-2027 Buget local
1313.	Viișoara	Rural	Modernizare drumuri de interes local	conform deviz/ documentație tehnico-economică	PNS 2021-2027 Buget local
1314.	Viișoara	Rural	Rețea publică de canalizare a apelor uzate menajere și stație de epurare	conform deviz/ documentație tehnico-economică	PODD 2021-2027 POR Nord-Est 2021-2027 PNS 2021-2027
1315.	Viișoara	Rural	Rețea alimentare cu apă potabilă în localitățile Cuza-Vodă și Viișoara Mică	conform deviz/ documentație tehnico-economică	PODD 2021-2027 POR Nord-Est 2021-2027 PNS 2021-2027
1316.	Viișoara	Rural	Modernizare, extindere și dotare cămin cultural	conform deviz/ documentație tehnico-economică	POR Nord-Est 2021-2027 PNS 2021-2027
1317.	Viișoara	Rural	Modernizare , extindere și dotare corp B Școala Viișoara	conform deviz/ documentație tehnico-economică	POR Nord-Est 2021-2027 PNS 2021-2027 Buget local
1318.	Viișoara	Rural	Achiziționare echipamente IT școală	conform deviz/ documentație tehnico-economică	POR Nord-Est 2021-2027 PNS 2021-2027 Buget local
1319.	Viișoara	Rural	Modernizare rețea iluminat public	conform deviz/ documentație tehnico-economică	AFM POR Nord-Est 2021-2027 PNS 2021-2027 Buget local
1320.	Viișoara	Rural	Exploatare carieră bentonită	conform deviz/ documentație tehnico-economică	PNS 2021-2027 Buget local

1321.	Viișoara	Rural	Parc eolian	conform deviz/ documentație tehnico-economică	POR Nord-Est 2021-2027 PNS 2021-2027 Buget local
1322.	Viișoara	Rural	Realizare rețea furnizare gaze naturale	conform deviz/ documentație tehnico-economică	PODD 2021-2027 POR Nord-Est 2021-2027 PNS 2021-2027
1323.	Viișoara	Rural	Construire cămin bătrâni	conform deviz/ documentație tehnico-economică	POIDS 2021-2027
1324.	Vârfu Câmpului	Rural	Reabilitare, modernizare, dotare și extindere Școala Primară nr.2 Lunca	1.990,98	POR Nord-Est 2021-2027
1325.	Vârfu Câmpului	Rural	Reabilitare și modernizare clădire în vederea schimbării destinației și înființare centru de zi pentru copii aflați în situație de risc de separare de părinți, construire spațiu cu funcțiuni aferente centrului și utilități	466.000,00	POIDS 2021-2027 POR Nord-Est 2021-2027 PNS 2021-2027 Buget local
1326.	Vârfu Câmpului	Rural	Reabilitare, modernizare, extindere și dotare așezământ cultural Comuna Vârfu Câmpului	1.734.000,00	CNI
1327.	Vârfu Câmpului	Rural	Modernizare infrastructură rutieră	9.458.000,00	PNS 2021-2027 Buget local
1328.	Vârfu Câmpului	Rural	Înființare rețea distribuție gaze naturale în comună și satele aparținătoare	8.098.000,00	PODD 2021-2027 POR Nord-Est 2021-2027 PNS 2021-2027
1329.	Vârfu Câmpului	Rural	înființare sistem de alimentare cu apă	4.199.000,00	PODD 2021-2027 POR Nord-Est 2021-2027 PNS 2021-2027
1330.	Vârfu Câmpului	Rural	Înființare rețea de canalizare ape uzate menajere și stație de epurare	6.966.000,00	PODD 2021-2027 POR Nord-Est 2021-2027 PNS 2021-2027
1331.	Vârfu Câmpului	Rural	Reabilitare, modernizare, dotare și extindere Școala Gimnazială George Hazgan	1.743.000,00	POR Nord-Est 2021-2027
1332.	Vârfu Câmpului	Rural	Construire așezământ cultural în sat Maghera	200.000,00	CNI

1333.	Vârfu Câmpului	Rural	Amenajare trotuare din pavele vibropresate	489.000,00	PNS 2021-2027 Buget local
1334.	Vârfu Câmpului	Rural	Achiziție stație de dezinfecție, denitrificare-tratare	650.000,00	PNS 2021-2027 Buget local
1335.	Vârfu Câmpului	Rural	Construire garaj autospeciale din elemente de construcție ușoară în localitatea Maghera	169.000,00	PNS 2021-2027 Buget local
1336.	Vârfu Câmpului	Rural	Extindere sistem de alimentare cu apă de drumurile DS1075, DS1093, DS1124, DS1154, DS1181	conform deviz/ documentație tehnico-economică	PODD 2021-2027 POR Nord-Est 2021-2027 PNS 2021-2027
1337.	Vârfu Câmpului	Rural	Amenajare muzeu etnografic Nicolae Costea	conform deviz/ documentație tehnico-economică	POR Nord-Est 2021-2027
1338.	Vârfu Câmpului	Rural	Construire și dotare cămin cultural, sat Ionășeni	conform deviz/ documentație tehnico-economică	CNI POR Nord-Est 2021-2027 PNS 2021-2027 Buget local
1339.	Vârfu Câmpului	Rural	Consolidare și reparații capitale la Biserica Aluniș- Monument, sat Dobriauti Hăpăi	conform deviz/ documentație tehnico-economică	POR Nord-Est 2021-2027 PNS 2021-2027
1340.	Vârfu Câmpului	Rural	Construire și dotare cămin cultural în localitatea Dobrinești Hăpăi	conform deviz/ documentație tehnico-economică	CNI POR Nord-Est 2021-2027 PNS 2021-2027 Buget local
1341.	Vârfu Câmpului	Rural	Modernizare și reabilitare drumuri Comunale și sătești	121.000,00	PNS 2021-2027 Buget local
1342.	Vârfu Câmpului	Rural	Modernizarea sistemului de iluminat public	187.000,00	AFM
1343.	Vârfu Câmpului	Rural	Reabilitarea și modernizarea drumurilor Comunale și sătești DC73, DC453, DS42, DS301, DS275, DS309, DS580, DS877, DS991, DS287, DS358, DS385, DS323, DS453 și DS 203	5.121.000,00	CNI POR Nord-Est 2021-2027 PNS 2021-2027 Buget local

1344.	Vârfu Câmpului	Rural	Reabilitarea și modernizarea drumurilor Comunale și sătești în satele Iunca, Dobrinauți, Hăpăi, Vârfu Câmpului, Pustoaia și Ionășeni	11.359.000,00	CNI POR Nord-Est 2021-2027 PNS 2021-2027 Buget local
1345.	Vârfu Câmpului	Rural	Amenajare parc Comunal	250.000,00	Buget local PNS 2021-2027
1346.	Vlădeni	Rural	Înființare sistem distribuție gaze naturale în Comuna Vlădeni, Județul Botoșani	48.999,48	PODD 2021-2027 POR Nord-Est 2021-2027 PNS 2021-2027
1347.	Vlădeni	Rural	Înființare sistem alimentare cu apă potabilă și epurare ape uzate în Comuna Vlădeni, Județul Botoșani	15.500,00	PODD 2021-2027 POR Nord-Est 2021-2027 PNS 2021-2027
1348.	Vlădeni	Rural	Asfaltare străzi (drumuri sătești) în sat Brehuiești	7.800,00	CNI POR Nord-Est 2021-2027 PNS 2021-2027 Buget local
1349.	Vlădeni	Rural	Asfaltare străzi (drumuri sătești) în sat Vlădeni	9.900,00	CNI POR Nord-Est 2021-2027 PNS 2021-2027 Buget local
1350.	Vlădeni	Rural	Asfaltare străzi (drumuri sătești) în sat Mândrești	12.300,00	CNI POR Nord-Est 2021-2027 PNS 2021-2027 Buget local
1351.	Vlăsinești	Rural	Realizare sistem de alimentare cu apă și rețea canalizare în Comuna Vlăsinești	20.000.000,00	PODD 2021-2027 POR Nord-Est 2021-2027 PNS 2021-2027
1352.	Vlăsinești	Rural	Înființare rețea distribuție gaz metan în Comuna Vlăsinești	conform deviz/ documentație tehnico-economică	PODD 2021-2027 POR Nord-Est 2021-2027 PNS 2021-2027

1353.	Vlăsinești	Rural	Modernizare drumuri sătești	conform deviz/ documentație tehnico-economică	CNI POR Nord-Est 2021-2027 PNS 2021-2027 Buget local
1354.	Vlăsinești	Rural	Modernizare rețea de șanțuri pentru captarea și evacuarea apelor pluviale	conform deviz/ documentație tehnico-economică	CNI POR Nord-Est 2021-2027 PNS 2021-2027 Buget local
1355.	Vlăsinești	Rural	Construirea și dotarea unui nou sediu al Primăriei	conform deviz/ documentație tehnico-economică	CNI POR Nord-Est 2021-2027 PNS 2021-2027 Buget local
1356.	Vlăsinești	Rural	Realizarea unei rețele Hotspot Wi-fi de acces gratuit la Internet	100.000,00	Inițiativa Comisiei Europene WiFi4EU
1357.	Vorniceni	Rural	Sistem de alimentare cu apă în Comuna Vorniceni, Județul Botoșani	27.851.036,00	PODD 2021-2027 POR Nord-Est 2021-2027 PNS 2021-2027
1358.	Vorniceni	Rural	Rețea publică de canalizare a apelor uzate menajere și stație de epurare în Comuna Vorniceni, Județul Botoșani	75.133.412,67	PODD 2021-2027 POR Nord-Est 2021-2027 PNS 2021-2027
1359.	Vorniceni	Rural	Modernizare, extindere și dotare Școala Gimnazială "Prof. Octavian Ionescu"	2.169.780,00	POR Nord-Est 2021-2027
1360.	Vorniceni	Rural	Modernizare drumuri de interes local in Comuna Vorniceni, Județul Botoșani	32.878.280,69	CNI POR Nord-Est 2021-2027 PNS 2021-2027 Buget local
1361.	Vorniceni	Rural	Înființare rețea distribuție gaze naturale în Comuna Vorniceni și localitățile componente	75.459.568,00	PODD 2021-2027 POR Nord-Est 2021-2027 PNS 2021-2027
1362.	Vorniceni	Rural	Achiziție utilaj pentru întreținere și gospodărire Comunală în Comuna Vorniceni, Județul Botoșani”	418.284,33	Buget local PNS 2021-2027
1363.	Vorniceni	Rural	Modernizare, extindere și dotare centru multifuncțional din localitatea Vorniceni	3.316.656,28	POR Nord-Est 2021-2027

1364.	Vorniceni	Rural	Construire, dotare sală și bază sportivă în localitatea Vorniceni, Comuna Vorniceni, Județul Botoșani	5.739.264,00	CNI POR Nord-Est 2021-2027 PNS 2021-2027 Buget local
1365.	Vorniceni	Rural	Modernizare, extindere și dotare Școala gimnazială în localitatea Dealul Crucii	4.711.793,23	POR Nord-Est 2021-2027
1366.	Vorniceni	Rural	Dotarea SVSU Vorniceni cu mașini și echipamente specifice	1.740.045,00	PNS 2021-2027
1367.	Vorniceni	Rural	Modernizare și eficientizare iluminat public	957.849,00	AFM POR Nord-Est 2021-2027 PNS 2021-2027 Buget local
1368.	Vorniceni	Rural	Dotarea unităților de învățământ preuniversitar de stat cu echipamente de protecție medicală de tip măști de protecție medicală, dezinfectanți, precum și alte echipamente de acest tip, necesare pentru a preveni răspândirea corona virusului SARS-Cov-2 în Comuna Vorniceni, Județul Botoșani	256.786,88	POC 2014-2020 PNRR POR Nord-Est 2021-2027
1369.	Vorniceni	Rural	Achiziția de echipamente din domeniul tehnologiei – IT mobile, respectiv tablete, echipamente și dispozitive necesare activității didactice pentru elevii și cadrele didactice din învățământul preuniversitar, Comuna Vorniceni, Județul Botoșani	937.462,14	POEO 2021-2027 POR Nord-Est 2021-2027 PNRR
1370.	Vorniceni	Rural	Promovarea patrimoniului cultural local și național	conform deviz/ documentație tehnico-economică	POR Nord-Est 2021-2027 PNS 2021-2027 Buget local
1371.	Vorniceni	Rural	Înființare centru de servicii sociale în Comuna Vorniceni	3.784.076,98	POIDS 2021-2027 POR Nord-Est 2021-2027
1372.	Vorniceni	Rural	Creșterea eficienței energetice și gestionarea inteligentă a energiei în clădirile publice cu destinație de unități de învățământ	1.650.000,00	POR Nord-Est 2021-2027 AFM
1373.	Vorona	Rural	Înființare sistem de distribuție gaze naturale în Comuna Vorona, cu satele aparținătoare Vorona, Icușeni, Joldești, Poiana, Vorona Teodoru și Vorona Mare	51.535.114,50	PODD 2021-2027 POR Nord-Est 2021-2027 PNS 2021-2027
1374.	Vorona	Rural	Racordarea individuală a consumatorilor la sistemul de alimentare cu apă	14.706.420,00	PODD 2021-2027 POR Nord-Est 2021-2027 PNS 2021-2027

1375.	Vorona	Rural	Piața Agro-Alimentară	3.535.301,00	PNS 2021-2027 CNI
1376.	Vorona	Rural	Modernizare iluminat public stradal	1.156.504,00	AFM POR Nord-Est 2021-2027 PNS 2021-2027 Buget local
1377.	Vorona	Rural	Modernizare drumuri de interes local în Comuna Vorona, jud. Botoșani în PNCIPS, subprogramul ,,Drumuri de interes local și drumuri de interes județean”. -13 km	12.066.600,00	CNI POR Nord-Est 2021-2027 PNS 2021-2027 Buget local
1378.	Vorona	Rural	Modernizare drumuri Comunale și sătești	16.707.600,00	CNI POR Nord-Est 2021-2027 PNS 2021-2027 Buget local
1379.	Vorona	Rural	Reabilitare școală gimnazială ,,Nicolae Iorga” Poiana, Comuna Vorona	1.414.424,00	POR Nord-Est 2021-2027
1380.	Vorona	Rural	Reabilitare Grădinița cu program normal nr. 2 Joldești	735.340,00	POR Nord-Est 2021-2027
1381.	Vorona	Rural	Amenajare bază de agrement (turism și social)	conform deviz/ documentație tehnico-economică	POIDS 2021-2027 POR Nord-Est 2021-2027 PNS 2021-2027 CNI
PROIECTE ALE INSTITUȚIILOR SUBORDONATE CONSILIULUI JUDEȚEAN BOTOȘANI					
1382.	Centrul Național de Informare și Promovare Turistică al Județului Botoșani	Urban/Rural	Cursuri gratuite destinate persoanelor care doresc să înființeze un Punct Gastronomic Local	conform deviz/ documentație tehnico-economică	PNS 2021-2027 POR Nord-Est 2021-2027 POEO 2021-2027
1383.	Centrul Județean de Resurse și de Asistență Educațională	Urban/Rural	Dotarea cabinetelor (inter)școlare de asistență psihopedagogică din cadrul C.J.R.A.E. Botoșani	133.980,00	Buget local POR Nord-Est 2021-2027
1384.	Centrul Județean de Resurse și de Asistență Educațională	Urban/Rural	Dotarea cabinetelor (inter)școlare logopedice din cadrul C.J.R.A.E. Botoșani	55.100,00	Buget local POR Nord-Est 2021-2027

1385.	Centrul Județean de Resurse și de Asistență Educațională	Urban/Rural	Dotarea CJAP și SEOSP din cadrul C.J.R.A.E. Botoșani	67.830,00	Buget local POR Nord-Est 2021-2027
1386.	Unitatea de Asistență Medico-Socială Mihăileni	Rural	Construire sediu administrativ și împrejmuire proprietate la U.A.M.S. Mihăileni	conform deviz/ documentație tehnico-economică	CNI POR Nord-Est 2021-2027 PNS 2021-2027 Buget local
1387.	Centrul Județean pentru Conservarea și Promovarea Culturii Tradiționale	Urban/Rural	Cercetare coregrafică a dansurilor populare specifice județului Botoșani	conform deviz/ documentație tehnico-economică	POR Nord-Est 2021-2027 AFCN
1388.	Centrul Județean pentru Conservarea și Promovarea Culturii Tradiționale	Urban/Rural	Datini și obiceiuri de iarnă din zona etnografică Botoșani	conform deviz/ documentație tehnico-economică	POR Nord-Est 2021-2027 AFCN
1389.	Centrul Județean pentru Conservarea și Promovarea Culturii Tradiționale	Urban/Rural	Festival-concurs al ansamblurilor artistice „Lada cu zestre” (etapă pe comune, etapa finală)	conform deviz/ documentație tehnico-economică	POR Nord-Est 2021-2027 AFCN
1390.	Centrul Județean pentru Conservarea și Promovarea Culturii Tradiționale	Urban/Rural	Festival folcloric „Hai la Botoșani”	conform deviz/ documentație tehnico-economică	POR Nord-Est 2021-2027 AFCN
1391.	Centrul Județean pentru Conservarea și Promovarea Culturii Tradiționale	Urban/Rural	Șezătorile iernii	conform deviz/ documentație tehnico-economică	POR Nord-Est 2021-2027 AFCN
1392.	Centrul Județean pentru Conservarea și Promovarea Culturii Tradiționale	Urban/Rural	Cursuri de formare a instructorilor de dansuri populare;	conform deviz/ documentație tehnico-economică	POEO 2021-2027 AFCN
1393.	Centrul Județean pentru Conservarea și Promovarea Culturii Tradiționale	Urban/Rural	Festival-concurs al tarafurilor tradiționale „Constantin Lupu”	conform deviz/ documentație tehnico-economică	POR Nord-Est 2021-2027 AFCN

1394.	Centrul Județean pentru Conservarea și Promovarea Culturii Tradiționale	Urban/Rural	Festival-concurs „Satule, mândră grădină” - Bucecea	conform deviz/ documentație tehnico-economică	POR Nord-Est 2021-2027 AFCN
1395.	Centrul Județean pentru Conservarea și Promovarea Culturii Tradiționale	Urban/Rural	Participarea formațiilor artistice la festivalurile de gen din România	conform deviz/ documentație tehnico-economică	AFCN Buget local
1396.	Centrul Județean pentru Conservarea și Promovarea Culturii Tradiționale	Urban/Rural	Festivalul Internațional al Cântecului, Jocului și Portului – „Vasile Andriescu”	conform deviz/ documentație tehnico-economică	POR Nord-Est 2021-2027 AFCN
1397.	Centrul Județean pentru Conservarea și Promovarea Culturii Tradiționale	Urban/Rural	Festival – concurs al Fanfarelor	conform deviz/ documentație tehnico-economică	POR Nord-Est 2021-2027 AFCN
1398.	Centrul Județean pentru Conservarea și Promovarea Culturii Tradiționale	Urban/Rural	Serbările Pădurii - Vorona;	conform deviz/ documentație tehnico-economică	POR Nord-Est 2021-2027 AFCN
1399.	Centrul Județean pentru Conservarea și Promovarea Culturii Tradiționale	Urban/Rural	Festivalul de gastronomie tradițională moldovenească	conform deviz/ documentație tehnico-economică	POR Nord-Est 2021-2027 AFCN
1400.	Centrul Județean pentru Conservarea și Promovarea Culturii Tradiționale	Urban/Rural	Festivalul-concurs al romanței, cântecului de petrecere și satiric „George Hazgan”	conform deviz/ documentație tehnico-economică	POR Nord-Est 2021-2027 AFCN
1401.	Centrul Județean pentru Conservarea și Promovarea Culturii Tradiționale	Urban/Rural	Gala laureaților botoșăneni ai festivalurilor și concursurilor folclorice	conform deviz/ documentație tehnico-economică	AFCN Buget local
1402.	Centrul Județean pentru Conservarea și Promovarea Culturii Tradiționale	Urban/Rural	Festivalul datinilor și obiceiurilor de iarnă „Din străbuni, din oameni buni...”	conform deviz/ documentație tehnico-economică	POR Nord-Est 2021-2027 AFCN
1403.	Centrul Județean pentru Conservarea și	Urban/Rural	Editarea revistei „Țara de Sus”	conform deviz/ documentație	Buget local AFCN

	Promovarea Culturii Tradiționale			tehnico-economică	
1404.	Centrul Județean pentru Conservarea și Promovarea Culturii Tradiționale	Urban/Rural	Editarea unor lucrări de referință privind cultura și arta botoșăneană	conform deviz/ documentație tehnico-economică	Buget local AFCN
1405.	Centrul Județean pentru Conservarea și Promovarea Culturii Tradiționale	Urban/Rural	Festival-concurs de poezie și interpretare critică a operei eminesciene „Porni Luceafărul … ”	conform deviz/ documentație tehnico-economică	Buget local AFCN
1406.	Centrul Județean pentru Conservarea și Promovarea Culturii Tradiționale	Urban/Rural	Scriitori pe meleaguri natale	conform deviz/ documentație tehnico-economică	Buget local AFCN
1407.	Centrul Județean pentru Conservarea și Promovarea Culturii Tradiționale	Urban/Rural	Tabără internațională de pictură "Un penel pentru credință-Vorona	conform deviz/ documentație tehnico-economică	Buget local AFCN
1408.	Centrul Județean pentru Conservarea și Promovarea Culturii Tradiționale	Urban/Rural	Expoziție de artă fotografică	conform deviz/ documentație tehnico-economică	Buget local AFCN
1409.	Centrul Județean pentru Conservarea și Promovarea Culturii Tradiționale	Urban/Rural	Salonul Internațional de Artă Naivă „Gheorghe Sturza”	conform deviz/ documentație tehnico-economică	Buget local AFCN
1410.	Centrul Județean pentru Conservarea și Promovarea Culturii Tradiționale	Urban/Rural	Festivalul-concurs de Ouă Încondeiate – Rogojești-Mihăilenii	conform deviz/ documentație tehnico-economică	Buget local AFCN
1411.	Centrul Județean pentru Conservarea și Promovarea Culturii Tradiționale	Urban/Rural	Târgul Mărțișorului	conform deviz/ documentație tehnico-economică	Buget local AFCN
1412.	Centrul Județean pentru Conservarea și Promovarea Culturii Tradiționale	Urban/Rural	Târgul meșterilor populari	conform deviz/ documentație tehnico-economică	Buget local AFCN

1413.	Centrul Județean pentru Conservarea și Promovarea Culturii Tradiționale	Urban/Rural	Simpozion: Tradiție și contemporaneitate	conform deviz/ documentație tehnico-economică	Buget local AFCN
1414.	Centrul Județean pentru Conservarea și Promovarea Culturii Tradiționale	Urban/Rural	Tabere de creație – meșteșuguri tradiționale	conform deviz/ documentație tehnico-economică	Buget local AFCN
1415.	Centrul Județean pentru Conservarea și Promovarea Culturii Tradiționale	Urban/Rural	Festivalul-concurs „ Muzică Sacră”	conform deviz/ documentație tehnico-economică	Buget local AFCN
1416.	Centrul Județean pentru Conservarea și Promovarea Culturii Tradiționale	Urban/Rural	Festivalul-concurs al Cântecului Național Românesc	conform deviz/ documentație tehnico-economică	Buget local AFCN
1417.	Centrul Județean pentru Conservarea și Promovarea Culturii Tradiționale	Urban/Rural	Curs dirijat coruri (masterclass)	conform deviz/ documentație tehnico-economică	Buget local AFCN
1418.	Centrul Județean pentru Conservarea și Promovarea Culturii Tradiționale	Urban/Rural	Festivalul-concurs de colinde „O, ce veste minunată!”	conform deviz/ documentație tehnico-economică	Buget local AFCN
1419.	Centrul Județean pentru Conservarea și Promovarea Culturii Tradiționale	Urban/Rural	Concursul național de muzică ușoară „ Mărțișor dorohoian”	conform deviz/ documentație tehnico-economică	Buget local AFCN
1420.	Centrul Județean pentru Conservarea și Promovarea Culturii Tradiționale	Urban/Rural	Festivalul interjudețean muzical „Jurjac”	conform deviz/ documentație tehnico-economică	Buget local AFCN
1421.	Centrul Județean pentru Conservarea și Promovarea Culturii Tradiționale	Urban/Rural	Perfecționare profesională a referenților căminelor culturale „Managementul și marketingul cultural”	conform deviz/ documentație tehnico-economică	POEO 2021-2027
1422.	Centrul Județean pentru Conservarea și	Urban/Rural	Întâlnirea anuală a referenților căminelor culturale din județ	conform deviz/ documentație	Buget local

	Promovarea Culturii Tradiționale			tehnico-economică	
1423.	Școala Profesională Specială "Sfântul Stelian" Botoșani	Urban	Reabilitare și modernizare spații școlare la clădirea Școlii Profesionale Speciale ”Sf.Stelian” Botoșani	5.980.095,00	POR Nord-Est 2021-2027
1424.	Școala Profesională Specială "Sfântul Stelian" Botoșani	Urban	Înființarea de ateliere protejate pentru elevii cu dizabilități intelectuale- ”Un pas spre piața muncii”	750.000,00	POR Nord-Est 2021-2027 POIDS 2021-2027
1425.	Școala Profesională Specială "Sfântul Stelian" Botoșani	Urban	Înființarea unei grădinițe pentru elevi cu cerințe educaționale speciale, arondată unității noastre- ”Educație timpurii pentru copii speciali”	40.000,00	POR Nord-Est 2021-2027
1426.	Școala Profesională Specială "Sfântul Stelian" Botoșani	Urban	Dezvoltarea unui program de servire a unei mese calde în cadrul școlii- ”O masă caldă pentru elevii noștri”	129.600,00	POR Nord-Est 2021-2027 POIDS 2021-2017
1427.	Școala Profesională Specială "Sfântul Stelian" Botoșani	Urban	Reabilitarea curții interioare prin amenajarea unor alei cu dale și a unui loc de joacă- ”Veselia din curtea școlii”	200.000,00	Buget local
1428.	Unitatea de Asistență Medico-Socială Suharău	Rural	Proiectare, reabilitare, modernizare corp "Secție copii"	250.000,00	POR Nord-Est 2021-2027
1429.	Unitatea de Asistență Medico-Socială Suharău	Rural	Proiectare, reabilitare, modernizare corp "Maternitate"	350.000,00	POR Nord-Est 2021-2027 PNS 2021-2027 Buget local
1430.	Biblioteca Județeană "Mihai Eminescu" Botoșani	Urban	Dezvoltarea competenței educativ-formative în oferta culturală a Bibliotecii Județene „Mihai Eminescu” Botoșani	74.000,00	POEO 2021-2027 Programele Ministerului Culturii
1431.	Biblioteca Județeană "Mihai Eminescu" Botoșani	Urban	Creșterea calității demersurilor culturale și valorificarea patrimoniului local și național prin promovarea colaborării instituționale	88.000,00	Programele Ministerului Culturii
1432.	Biblioteca Județeană "Mihai Eminescu" Botoșani	Urban	Reabilitare/ Consolidare/ Modernizare/ Dotare sediu Biblioteca Județeană „Mihai Eminescu” Botoșani	4.984.500	POR Nord-Est 2021-2027 Programele Ministerului Culturii

1433.	Direcția Generală de Asistență Socială și Protecția Copilului Botoșani	Urban/Rural	Crearea și dezvoltarea unei echipe mobile pentru abilitare/reabilitare la domiciliu a copiilor cu dizabilități	500.000,00	POIDS 2021-2027 POR Nord-Est 2021-2027 PNS 2021-2027 Buget local
1434.	Direcția Generală de Asistență Socială și Protecția Copilului Botoșani	Urban/Rural	Creșterea eficienței energetice a Centrului de îngrijire și asistență pentru persoane cu dizabilități	2.500.000,00	AFM POR Nord-Est 2021-2027 PNS 2021-2027 Buget local
1435.	Direcția Generală de Asistență Socială și Protecția Copilului Botoșani	Urban/Rural	Creșterea eficienței energetice a complexului de servicii de tip rezidențial de tip "Micul Prinț"	3.500.000,00	AFM POR Nord-Est 2021-2027
1436.	Școala Profesională Specială "Ion Pilat", Dorohoi	urban	Proiect reabilitare internă internat băieți str. 1 Decembrie nr. 30A	200.000,00	POR Nord-Est 2021-2027
1437.	Școala Profesională Specială "Ion Pilat", Dorohoi	urban	Proiect reabilitare internă și externă internat fete	300.000,00	POR Nord-Est 2021-2027
1438.	Școala Profesională Specială "Ion Pilat", Dorohoi	urban	Proiect reamenajare curte	250.000,00	POR Nord-Est 2021-2027 Buget local
1439.	Școala Profesională Specială "Ion Pilat", Dorohoi	urban	Proiect reparații corp magazii	175.000,00	POR Nord-Est 2021-2027 Buget local
1440.	Școala Profesională Specială "Ion Pilat", Dorohoi	urban	Proiect împrejmuire gard și poartă telecomandată	100.000,00	POR Nord-Est 2021-2027 Buget local
1441.	Unitatea de Asistență Medico-Socială Săveni	Rural	Lucrări de pavare curte interioară, alei carosabile, trotuare, locuri de parcare și spații de recreere pacienți	170.000,00	POR Nord-Est 2021-2027 PNS 2021-2027 Buget local
1442.	Unitatea de Asistență Medico-Socială Săveni	Rural	Rezervă de apă de 10mc	200.000,00	POR Nord-Est 2021-2027 PNS 2021-2027 Buget local

1443.	Unitatea de Asistență Medico-Socială Săveni	Rural	Dotare unitate cu echipamente și dispozitive medicale	50.000,00	POR Nord-Est 2021-2027
1444.	Direcția Județeană de Drumuri și Poduri Botoșani	Urban/Rural	Modernizare DJ 208H DN29 (Baisa) Corni0 Sarafinești- Poiana- Vorona	50.919.789,00	CNI POT 2021-2027 POR Nord-Est 2021-2027 PNS 2021-2027 Buget local
1445.	Direcția Județeană de Drumuri și Poduri Botoșani	Urban/Rural	Modernizare DJ 282 Hănești- Vlăsinești- Săveni- Podriga- Drăgușeni- Mihail Kogălniceanu- Nichiteni- Coțușca- Rădăuți Prut	230.951.621,00	CNI POT 2021-2027 POR Nord-Est 2021-2027 PNS 2021-2027 Buget local
1446.	Direcția Județeană de Drumuri și Poduri Botoșani	Urban/Rural	Modernizare DJ 293 Mileanca- Codreni- Puțureni- Coțușca	92.724.568,00	CNI POT 2021-2027 POR Nord-Est 2021-2027 PNS 2021-2027 Buget local
1447.	Direcția Județeană de Drumuri și Poduri Botoșani	Urban/Rural	Modernizare DJ 291K DJ 291B (Lozna) Călinești DN29C	21.200.120,00	CNI POT 2021-2027 POR Nord-Est 2021-2027 PNS 2021-2027 Buget local
1448.	Direcția Județeană de Drumuri și Poduri Botoșani	Urban/Rural	Modernizare DJ 294 Borolea- Hănești	31.094.758,00	CNI POT 2021-2027 POR Nord-Est 2021-2027 PNS 2021-2027 Buget local
1449.	Direcția Județeană de Drumuri și Poduri Botoșani	Urban/Rural	Modernizare DJ 294B Ștefănești-Murguța- Dobriceni	36.631.560,00	CNI POT 2021-2027 POR Nord-Est 2021-2027 PNS 2021-2027 Buget local

1450.	Direcția Județeană de Drumuri și Poduri Botoșani	Urban/Rural	Modernizare DJ 291D Oroftiana, km31+000-33+000 și Baranca- Bajura, Km 38+000-46+008, Podeț- Localitatea Oroftiana km 31+577-31+582	27.852.365,00	CNI POT 2021-2027 POR Nord-Est 2021-2027 PNS 2021-2027 Buget local
1451.	Direcția Județeană de Drumuri și Poduri Botoșani	Urban/Rural	Modernizare DJ 282B	59.590.020,00	CNI POT 2021-2027 POR Nord-Est 2021-2027 PNS 2021-2027 Buget local
1452.	Direcția Județeană de Drumuri și Poduri Botoșani	Urban/Rural	Modernizare DJ 293A Coțușca-Viișoara, Km1+010- 7+000	17.712.650,00	CNI POT 2021-2027 POR Nord-Est 2021-2027 PNS 2021-2027 Buget local
1453.	Direcția Județeană de Drumuri și Poduri Botoșani	Urban/Rural	Modernizare DJ 298A Darabani- DJ293, km 0+250-10+000	26.397.620,00	CNI POT 2021-2027 POR Nord-Est 2021-2027 PNS 2021-2027 Buget local
1454.	Unitatea de Asistență Medico-Socială Sulița	Rural	Reabilitarea/ Modernizare a unității de asistență medico-socială	6.566.035,71	POR Nord-Est 2021-2027
1455.	Unitatea de Asistență Medico- Socială Mihăileni	Rural	Construire sediu administrativ și împrejmuire proprietate	2.004.155,08	CNI POR Nord-Est 2021-2027 PNS 2021-2027 Buget local
1456.	Sanatoriul de Neuropsihiatrie Podriga	Rural	Reabilitare imobil Pavilion I (monument istoric), proiectare și DALI	1.000.000,00	POR Nord-Est 2021-2027 PNS 2021-2027 Buget local

1457.	Sanatoriul de Neuropsihiatrie Podriga	Rural	Construire și dotare bloc alimentar	400.000,00	POR Nord-Est 2021-2027
1458.	Sanatoriul de Neuropsihiatrie Podriga	Rural	Construire și dotare pavilion nou bolnavi cronici	600.000,00	POR Nord-Est 2021-2027 PNS 2021-2027 Buget local
1459.	Muzeul Județean Botoșani	Urban	Consolidarea, restaurarea și punerea în valoare a Muzeului de Științe ale Naturii Dorohoi	46.000.000,00	POR Nord-Est 2021-2027 PNS 2021-2027 Buget local
1460.	Muzeul Județean Botoșani	Urban	Reabilitarea Muzeului Memorial "George Enescu" Dorohoi și Anexă	4.650.000,00	POR Nord-Est 2021-2027 PNS 2021-2027 Buget local
1461.	Memorialul Ipotești-Centrul Național de Studii Mihai Eminescu	Rural	Reparații clădire bibliotecă- interior- exterior	1.500.000,00	POR Nord-Est 2021-2027 PNS 2021-2027 Buget local
1462.	Memorialul Ipotești-Centrul Național de Studii Mihai Eminescu	Rural	Reabilitare beci	30.000,00	POR Nord-Est 2021-2027 PNS 2021-2027 Buget local
1463.	Memorialul Ipotești-Centrul Național de Studii Mihai Eminescu	Rural	Realizare două fântâni existente sec XIX	20.000,00	POR Nord-Est 2021-2027 PNS 2021-2027 Buget local
1464.	Memorialul Ipotești-Centrul Național de Studii Mihai Eminescu	Rural	Reabilitarea, extinderea și valorificarea durabilă a obiectivelor turistice de patrimoniu și de agrement din incinta memorialului și din zona "Lacul cu nuferi"	20.170.536,00	POR Nord-Est 2021-2027 PNS 2021-2027 Buget local
1465.	Memorialul Ipotești-Centrul Național de Studii Mihai Eminescu	Rural	Reabilitare atelier de tâmplărie	150.000,00	POR Nord-Est 2021-2027 PNS 2021-2027 Buget local
1466.	Memorialul Ipotești-Centrul Național de Studii Mihai Eminescu	Rural	Editura Memorialului Ipotești	23.205,00 euro	POR Nord-Est 2021-2027 PNS 2021-2027 Buget local

1467.	Memorialul Ipotești-Centrul Național de Studii Mihai Eminescu	Rural	Bibliotecă digitală – Fondul de carte și documentar al Bibliotecii Naționale de Poezie din cadrul Memorialului Ipotești	25.585,00 euro	POR Nord-Est 2021-2027 PNS 2021-2027 Buget local
1468.	Nova ApaServ	Rural	Extinderea rețelelor de canalizare în aglomerarea Vorona- BT- CL- 08 C.	65.239.094,86	PODD 2021-2027 POR Nord-Est 2021-2027 PNRR PNS 2021-2027 Buget local
1469.	Nova ApaServ	Urban/Rural	Continuarea Serviciilor de Asistență Tehnică pentru Managementul Proiectului și Supervizarea Lucrărilor din cadrul Proiectului Extinderea și modernizarea sistemului de alimentare cu apă și canalizare-epurarea apelor uzate în Județul Botoșani	3.592.150,00	PODD 2021-2027 POR Nord-Est 2021-2027 PNRR PNS 2021-2027 Buget local
1470.	Nova ApaServ	Urban/Rural	Sprijin pentru pregătirea aplicației de finanțare și a documentațiilor de atribuire pentru proiectul regional de dezvoltare a infrastructurii de apă și apă uzată din Județul Botoșani	12.489.249,21	PODD 2021-2027 POR Nord-Est 2021-2027 PNRR PNS 2021-2027 Buget local
1471.	Unitatea de Asistență Medico-Socială "Dr. Elena Popovici"-Flămânzi	Rural	Amenajare, modernizare și extindere Pavilion B U.A.M.S. "Dr. Elena Popovici- Flămânzi"	5.420.552,22	PODD 2021-2027 POR Nord-Est 2021-2027 PNRR PNS 2021-2027 Buget local
1472.	Unitatea de Asistență Medico-Socială "Dr. Elena Popovici"-Flămânzi	Rural	Împrejmuire pe latura adiacentă str. Spitalului la incinta UAMS "Dr. Elena Popovici	40.958,39	PODD 2021-2027 POR Nord-Est 2021-2027 PNRR PNS 2021-2027 Buget local
1473.	Spitalul Județean de Urgență Mavromati	Urban	Modernizare si extindere Sectia Oncologie a Spitalului Județean de Urgență Mavromati Botoșani - str. Marchian nr. 11	conform deviz/ documentație tehnico-economică	POR Nord-Est 2021-2027 PNRR Buget local

1474.	Spitalul Județean de Urgență Mavromati	Urban	Clădire Laborator microbiologie pentru RT-PCR	conform deviz/ documentație tehnico-economică	CNI/buget local
1475.	Spitalul Județean de Urgență Mavromati	Urban	Creșterea capacității Spitalului Județean de Urgență Mavromati Botoșani de gestionare a crizei sanitare COVID-19	30.555.948,00	POIM 2014-2020 Buget local
1476.	Spitalul Județean de Urgență Mavromati	Urban	Construire cladire nouă cu destinatie Bloc Operator Secția PEDIATRIE a Spitalului Județean de Urgență Mavromati Botoșani	22.159.772,04	POS 2021-2027/ buget local
1477.	Spitalul Județean de Urgență Mavromati	Urban	Construire clădire cu destinație PSIHIATRIE - Spitalul Județean de Urgență Mavromati Botoșani	conform deviz/ documentație tehnico-economică	POS 2021-2027 POR Nord-Est 2021-2027 PNS 2021-2027 Buget local
1478.	Spitalul Județean de Urgență Mavromati	Urban	Reabilitare si Modernizare Sectia exterioara SAVENI a Spitalului Județean de Urgență Mavromati Botoșani	conform deviz/ documentație tehnico-economică	POS 2021-2027 POR Nord-Est 2021-2027 PNS 2021-2027 Buget local
1479.	Spitalul Județean de Urgență Mavromati	Urban	Extindere si modernizare corp A,B,C - Spitalul Județean de Urgență Mavromati Botoșani	conform deviz/ documentație tehnico-economică	POS 2021-2027 Buget local
1480.	Spitalul Județean de Urgență Mavromati	Urban	Reabilitare energetică Clădire Obstetrică- Ginecologie - Spitalul Județean de Urgență Mavromati Botoșani	conform deviz/ documentație tehnico-economică	POR Nord-Est 2021-2027 AFM Buget local
1481.	Spitalul Județean de Urgență Mavromati	Urban	Reabilitare energetică Clădire Psihiatrie VI - Spitalul Județean de Urgență Mavromati Botoșani	conform deviz/ documentație tehnico-economică	POR Nord-Est 2021-2027 AFM Buget local
1482.	Spitalul Județean de Urgență Mavromati	Urban	Reabilitare energetică Clădire Ambulatoriu - Spitalul Județean de Urgență Mavromati Botoșani	conform deviz/ documentație tehnico-economică	POR Nord-Est 2021-2027 AFM Buget local
1483.	Spitalul Județean de Urgență Mavromati	Urban	Reabilitare energetică Corp I - Oncologie – Spitalul Județean de Urgență Mavromati Botoșani	conform deviz/ documentație tehnico-economică	POR Nord-Est 2021-2027 AFM Buget local

1484.	Spitalul Județean de Urgență Mavromati	Urban	Reabilitare energetică Pavilion 100 Infecțioase Adulți - Spitalul Județean de Urgență Mavromati Botoșani	conform deviz/ documentație tehnico-economică	POR Nord-Est 2021-2027 AFM Buget local
1485.	Spitalul Județean de Urgență Mavromati	Urban	Reabilitare energetică Pavilion 39 Infecțioase Copii - Spitalul Județean de Urgență Mavromati Botoșani	conform deviz/ documentație tehnico-economică	POR Nord-Est 2021-2027 AFM Buget local
1486.	Spitalul Județean de Urgență Mavromati	Urban	Reabilitare energetică Pavilion Ergoterapie – Secția Psihiatrie a Spitalului Județean de Urgență Mavromati Botoșani	conform deviz/ documentație tehnico-economică	POR Nord-Est 2021-2027 AFM Buget local
1487.	Spitalul Județean de Urgență Mavromati	Urban	Reabilitare energetică Clădire Spital C1+C2+C13+C16 – Secția Pediatrie a Spitalului Județean de Urgență Mavromati Botoșani	conform deviz/ documentație tehnico-economică	POR Nord-Est 2021-2027 AFM Buget local
1488.	Spitalul Județean de Urgență Mavromati	Urban	Reabilitare energetică Clădire Spital C1 – Secția Pediatrie a Spitalului Județean de Urgență Mavromati Botoșani	conform deviz/ documentație tehnico-economică	POR Nord-Est 2021-2027 AFM Buget local
1489.	Spitalul Județean de Urgență Mavromati	Urban	Reabilitare energetică Clădire C1+C3+C4 – Secția Pediatrie a Spitalului Județean de Urgență Mavromati Botoșani	conform deviz/ documentație tehnico-economică	POR Nord-Est 2021-2027 AFM Buget local
1490.	Spitalul Județean de Urgență Mavromati	Urban	Reabilitarea, modernizarea și extinderea infrastructurii instalațiilor electrice, de oxigen și detecție alarmare incendii la Spitalul Județean de Urgență Mavromati Botoșani - Secția Boli Infecțioase Adulți și Copii	conform deviz/ documentație tehnico-economică	POR Nord-Est 2021-2027 AFM Buget local
1491.	Spitalul Județean de Urgență Mavromati	Urban	Construcție și dotare Centru de Radioterapie al Spitalului Județean „Mavromati” Botoșani	90.000.000,00	PNRR PO Sănătate 2021-2027 Buget local
1492.	Inspectoratul Teritorial al Poliției de Frontieră Iași	Urban	Extindere și reabilitare spații Sediu SPF Darabani, Județul Botoșani	11.500.000,00	CNI POR Nord-Est 2021-2027 PNS 2021-2027 Buget local

1493.	Inspectoratul Teritorial al Poliției de Frontieră Iași	Urban	Construire sediu nou SPF Rădăuți-Prut, Județul Botoșani	12.000.000,00	CNI POR Nord-Est 2021-2027 PNS 2021-2027 Buget local
1494.	Inspectoratul Teritorial al Poliției de Frontieră Iași	Urban	Reabilitare termo-energetică Pavilion administrativ din cadrul SPF Stânca, Județul Botoșani	4.000.000,00	POR NE 2021-2027
1495.	Regia Națională a Pădurilor-Romsilva Direcția Silvică Botoșani	Urban	Construire drum forestier Muscalu Prelungire	747.848,00	CNI POT 2021-2027 POR Nord-Est 2021-2027 Buget local
1496.	Regia Națională a Pădurilor-Romsilva Direcția Silvică Botoșani	Urban	Construire drum forestier Prelungire Poiana Cucului	894.383,00	CNI POT 2021-2027 POR Nord-Est 2021-2027 Buget local
1497.	Regia Națională a Pădurilor-Romsilva Direcția Silvică Botoșani	Urban	Construire drum forestier Holm	2.232.759,00	CNI POT 2021-2027 POR Nord-Est 2021-2027 Buget local
1498.	Regia Națională a Pădurilor-Romsilva Direcția Silvică Botoșani	Urban	Construire drum forestier Suharău Ramificație	2.225.207,00	CNI POT 2021-2027 POR Nord-Est 2021-2027 Buget local
1499.	Regia Națională a Pădurilor-Romsilva Direcția Silvică Botoșani	Urban	Reabilitare drum forestier Uretrea (Schit Balș)	944.782,00	CNI POT 2021-2027 POR Nord-Est 2021-2027 Buget local
1500.	Regia Națională a Pădurilor-Romsilva Direcția Silvică Botoșani	Urban	Reabilitare drum forestier Călugăra Mare	850.803,00	CNI POT 2021-2027 POR Nord-Est 2021-2027 Buget local

1501.	Regia Națională a Pădurilor-Romsilva Direcția Silvică Botoșani	Urban	Reabilitare drum forestier Ciobanu Stupina	462.236,00	CNI POT 2021-2027 POR Nord-Est 2021-2027 Buget local
PROIECTE PROPUSE DE DE CĂTRE ONG-URI/ ASOCIAȚII DIN JUDEȚUL BOTOȘANI					
1502.	Fundația Județeană pentru Tineret Botoșani	Urban/Rural	Acreditare ERASMUS+ în domeniul tineretului (2023-2027)	2.500.000,00	ERASMUS+
1503.	Fundația Județeană pentru Tineret Botoșani	Urban/Rural	Festivalul de muzică folk pentru copii și tineret, seri melancolice eminesciene	30.000,00	Ministerul culturii Granturi SEE și Norvegiene Buget local Finanțări private
1504.	Fundația Județeană pentru Tineret Botoșani	Urban/Rural	Proactiv - dezvoltarea rețelei de lucrători de tineret la nivel județean	24.000,00	POEO 2021-2027 Buget local Finanțări private
1505.	Fundația Județeană pentru Tineret Botoșani	Urban/Rural	Registrul județean al voluntarilor și a coordonatorilor de voluntari	20.000,00	POEO 2021-2027 Buget local Finanțări private
1506.	Fundația Județeană pentru Tineret Botoșani	Urban/Rural	POȚI ASCUNDE, DAR NU POȚI NEGA (educație civică și formare voluntari)	25.000,00	Granturi SEE și Norvegiene POEO 2021-2027 Buget local Finanțări private
1507.	Fundația Județeană pentru Tineret Botoșani	Urban/Rural	Tabăra națională de fotografie „Căutându-l pe Eminescu”	35.000,00	Ministerul Culturii Buget local Finanțări private
1508.	Fundația Județeană pentru Tineret Botoșani	Urban	Centrul de informare și resurse pentru tineret	50.000,00	POEO 2021-2027 Buget local Finanțări private
1509.	Fundația Județeană pentru Tineret Botoșani	Urban/Rural	Instantanee botoșănene	50.000,00	Ministerul Culturii Buget local Finanțări private
1510.	Fundația Județeană pentru Tineret Botoșani	Urban/Rural	Din dragoste pentru comunitate	30.000,00	Buget local Finanțări private

1511.	Fundația Județeană pentru Tineret Botoșani	Urban/Rural	Revitalizarea sectorului de tineret din România	1.250.000,00	Finanțare nerambursabilă, Active Citizens Fund Norway POEO 2021-2027 Buget local Finanțări private
1512.	Fundația Județeană pentru Tineret Botoșani	Urban/Rural	Promovarea rezervațiilor și ariilor protejate din județul Botoșani	50.000,00	Interreg NEXT România-Republica Moldova Buget local Finanțări private
1513.	Fundația Județeană pentru Tineret Botoșani	Urban/Rural	Eco-voluntar	50.000,00	Buget local Finanțări private
1514.	Fundația Județeană pentru Tineret Botoșani	Urban	Bază sportivă integrată cu spații de cazare și recuperare	25.000.000,00	Buget local Finanțări private
1515.	Fundația Județeană pentru Tineret Botoșani	Urban	Reabilitare infrastructură de tineret (casa tineretului)	5.000.000,00	Buget local Finanțări private
1516.	Asociația Județeană Sportul pentru Toți Botoșani	Urban/Rural	Sportul pentru toți - un drept al fiecărui cetățean	50.000,00	Buget local Finanțări private
1517.	Asociația Județeană Sportul pentru Toți Botoșani	Urban/Rural	SES – Săptămâna Europeană a Sportului	5.000,00	Buget local Finanțări private
1518.	Asociația Județeană Sportul pentru Toți Botoșani	Urban/Rural	Săptămâna europeană a sportului școlar	5.000,00	Buget local Finanțări private
1519.	Asociația Cultural Artistică ARLECHIN	Urban/Rural	Festivalul internațional al artelor CINESTAR	50.000,00	Buget local Finanțări private
1520.	Asociația Cultural Artistică ARLECHIN	Urban/Rural	Festivalul internațional de interpretare și creație Tinere Speranțe	50.000,00	Buget local Finanțări private
1521.	Asociația Cultural Artistică ARLECHIN	Urban/Rural	Festivalul internațional al dansului și coregrafiei Arlechin	100.000,00	Buget local Finanțări private
1522.	Asociația Cultural Artistică ARLECHIN	Urban/Rural	Tabăra internațională de balet Arlechin	100.000,00	Buget local Finanțări private
1523.	Asociația Cultural Artistică ARLECHIN	Urban/Rural	Tabăra de creație micul Picasso	50.000,00	Buget local

					Finanțări private
1524.	Asociația Cultural Artistică ARLECHIN	Urban/Rural	Festivalul național de poezie și proză Mihai Eminescu	100.000,00	Buget local Finanțări private
1525.	Asociația CLUBUL TRIUMF	Urban/Rural	Festivalul internațional/național de minivolei	35.000,00	Buget local Finanțări private
1526.	Asociația CLUBUL TRIUMF	Urban/Rural	SURVIVAL Giumalău	8.000,00	Buget local Finanțări private
1527.	Asociația CLUBUL TRIUMF	Urban/Rural	Instructori montani	25.000,00	Buget local Finanțări private

NOTĂ:

Autostrada Pașcani – Suceava- parte a Autostrăzii A7

În perioada următoare, se va elaborare Studiul de fezabilitate și Proiectul tehnic de execuție pentru Autostrada Pașcani – Suceava- parte a Autostrăzii A7, care va uni Nordul Moldovei de București. Acest sector de autostradă va tranzita și județul Botoșani, în comuna Tudora, pe o porțiune de 6,5 kilometri și va fi prevăzut cu un nod rutier de legătură cu DJ 208C, Botoșani – Vorona – Joldești – Liteni. Intrarea și ieșirea din autostradă se vor face la Roșcani, **existând perspectiva ca municipiul Botoșani să se conecteze la Autostrada A7.**

6.2. Proiecte strategice

La nivel județean au fost concepute o serie de proiecte strategice menite să favorizeze dezvoltarea socio-economică a județului și să crească în mod semnificativ și necesar calitatea vieții cetățenilor județului Botoșani

Proiectele propuse în acest sens au prevăzut:

1. *Dezvoltarea Sistemului Integrat de Management al Deșeurilor în Județul Botoșani;*
2. *Consolidarea și restaurarea Muzeului de Științe ale Naturii din Dorohoi;*
3. *Implementarea sistemului de alimentare cu apă pentru localitățile din zona de nord a Județului Botoșani;*
4. *Construire Ambulatoriu de specialitate si Spitalizare de zi la Spitalul Județean de Urgență „Mavromati”.*

Având în vedere anvergura financiară și socio-economică a acestor proiecte, ele necesită resurse financiare semnificative care urmează să fie atrase în perioada următoare la nivelul județului Botoșani, fie prin accesarea măsurilor prevăzute în PNRR, fie prin accesarea fondurilor guvernamentale sau a fondurilor europene nerambursabile (Fondul European pentru Dezvoltare Regională, Fondul de Coeziune), prin încadrarea acestora în cadrul obiectivelor de politică la nivel european și implicit la nivelul programelor operaționale aferente noii perioade de programare a fondurilor europene.

Proiect Strategic 1:
Dezvoltarea Sistemului Integrat de Management al Deșeurilor în Județul Botoșani

Nevoia identificată

Având în vedere principiul supremației dreptului Uniunii Europene, precum și eventualele consecințe ale neîndeplinirii obligațiilor asumate de autoritățile române în fața Comisiei Europene, pentru evitarea oricăror riscuri de natură să conducă la imposibilitatea punerii în aplicare a acestor angajamente luate, se impune instituirea unor măsuri punctuale pentru implementarea unor acțiuni comune la nivel național, în ceea ce privește reducerea numărului depozitelor neconforme și creșterea gradului de pregătire pentru reciclare a deșeurilor în România.

În vederea conformării cu cerințele de mediu din legislația europeană, la nivelul Județului Botoșani a fost elaborat Planul Județean de Gestionare a Deșeurilor, care reprezintă principalul instrument de planificare strategică a gestiunii deșeurilor în județ, util pentru urmărirea fluxurilor de deșeuri, pentru organizarea gestionării acestora, inclusiv în ceea ce privește estimarea necesarului de investiții pentru atingerea țintelor de colectare, reciclare, valorificare și tratare a deșeurilor menajere și asimilabile acestora. Atingerea acestor ținte este o responsabilitate a autorităților locale, împărțită cu comunitatea, față de angajamentele și obligațiile asumate de România ca Stat Membru al Uniunii Europene.

Acest plan a realizat o diagnoză a sistemului actual de gestiune a deșeurilor și o prognoză a evoluției cantităților de deșeuri municipale, iar pe baza acestor prognoze s-a realizat proiectarea unei viziuni strategice asupra reorganizării gestiunii deșeurilor municipale, fiind cuantificate obiectivele generale și formulate măsurile necesare dezvoltării unui sistem integrat de management durabil al deșeurilor municipale. Astfel, PJGD Botoșani constituie baza de la care se vor elabora proiecte pentru obținerea finanțării care să ofere sprijinul necesar atingerii obiectivelor și țintelor asumate.

Precizăm că, în condițiile în care prin proiectul „Sistem integrat de management al deșeurilor în

județul Botoșani", finanțat prin POS Mediu, Județul Botoșani nu a beneficiat de anumite facilități de tratare a deșeurilor (TMB, digestor etc.), asemenea altor județe din țară, populația generatoare de deșeuri din Județul Botoșani este obligată să plătească contribuția pentru economia circulară pentru întreaga cantitate de deșeuri menajere generată și depozitată.

Obiectivul proiectului

Consumul și producția responsabilă constituie obiectivul vizat în cadrul proiectului dat fiind faptul că sistemul de gestionare a deșeurilor este în continuare caracterizat de un nivel foarte redus de reciclare a deșeurilor municipale și de rate foarte ridicate de depozitare a deșeurilor.

Costuri și entități responsabile (solicitanți eligibili)

Consiliul Județean Botoșani și ADI Ecoproces Botoșani sunt în egală măsură solicitanți eligibili de finanțare, instituții responsabile pentru implementarea proiectului, dar și o categorie de beneficiari direcți ai acestuia.

Conform documentației întocmită de către CJ Botoșani, valoarea totală a investițiilor în sistemul de management integrat al deșeurilor este de **31.094.3330 euro**.

Obiective intermediare, *milestones*

- *creșterea etapizată a gradului de pregătire pentru reutilizare și reciclare a deșeurilor municipale;*
- *reducerea cantității depozitate de deșeuri biodegradabile municipale;*
- *încurajarea utilizării în agricultură a materialelor rezultate de la tratarea biodeșeurilor (digestie anaerobă);*
- *creșterea gradului de valorificare energetică a deșeurilor municipale;*
- *depozitarea numai a deșeurilor supuse în prealabil unor operațiuni de tratare;*
- *reducerea cantității de deșeuri municipale depozitate;*
- *colectarea separată și tratarea corespunzătoare a deșeurilor periculoase menajere*
- *creșterea gradului de colectare separată a deșeurilor în județ.*

Prezentarea acțiunilor

În prezent, deșeurile reziduale din județul Botoșani sunt eliminate prin depozitare la depozitul conform Stăuceni, pentru un procent redus de deșeuri menajere colectate asigurându-se o sortare prealabilă pentru recuperarea deșeurilor reciclabile.

În condițiile eficientizării colectării separate a deșeurilor reciclabile și a deșeurilor biodegradabile, pentru îndeplinirea obligației de atingere țintelor de tratare prin valorificare a acestor deșeuri, dar și a țintelor de deviere de la eliminarea prin depozitare a biodeșeurilor și a deșeurilor în general, la nivelul Județului Botoșani se impune dezvoltarea Sistemului Integrat de Management al Deșeurilor în Județul Botoșani prin punerea în funcțiune a unei instalații de digestie anaerobă având o capacitate de 17.500 tone/an, pentru biodeșeuri colectate separat și a unei instalații de tratare mecano-biologică cu digestie anaerobă, cu o capacitate de 35.500 tone (care va procesa, în principal, deșeuri reziduale, dar va susține și atingerea țintelor pentru deșeuri biodegradabile), prin îmbunătățirea infrastructurii de colectare a deșeurilor reciclabile și a biodeșeuri, respectiv prin asigurarea infrastructurii necesare pentru compostarea deșeurilor biodegradabile.

Toate aceste investiții sunt incluse în documentul strategic „Plan Județean de Gestionare a Deșeurilor - Județul Botoșani" (PJGD), aflat în procedură de evaluare strategică de mediu.

În vederea estimării capacităților investițiilor noi, au fost luate în considerare și obiectivele privind pregătirea pentru reutilizare și reciclare, precum și obiectivul de reducere a cantității de deșeuri depozitate din cadrul pachetului economiei circulare aprobat în iunie 2018.

Opțiunile de tratare a deșeurilor reziduale prezentate în cadrul procesului de elaborare a Planului Național de Gestionare a Deșeurilor (PNGD) sunt tratarea mecano-biologică cu biouscare și incinerarea cu valorificare energetică.

Pentru Județul Botoșani s-a optat pentru instalație TMB cu biouscare, însă, în condițiile rezistenței pieței la oferta de produse de tratare cu calități combustibile numite RDF (refused derived fuel), s-a ales, în PJGD, ca opțiunea de tratare a deșeurilor să fie o instalație TMB cu digestie anaerobă, cu o capacitate de e 35.500 tone, adaptată la prognoza cantităților de deșeuri generate în județ.

Opțiunea selectată în PJGD ia în considerare echiparea instalației TMB cu tehnologie de sortare optică pentru optimizarea procesului de sortare a deșeurilor reciclabile și echipamente de separare a metalelor neferoase pentru optimizarea calității produsului de tratare.

Referitor la tratarea biodeșeurilor colectate separat, opțiunea selectată pentru județul Botoșani în cadrul PJGD include și exploatarea unui digestor anaerob. Fermentarea anaerobă este o metodă de fermentare anaerobă prin care se obține un produs final ce poate fi utilizat ca fertilizator (nu se poate numi compost, acesta fiind definit de aportul de oxigen) și biogaz, realizându-se astfel condiția de valorificare energetică. Perioada de procesare este cca. 20 zile, maturare digestat 5-6 săptămâni.

Având în vedere pregătirea centralizată a portofoliului de proiecte de completare a investițiilor de management integrat al deșeurilor prin intermediul Administrației Fondului pentru Mediu, Consiliul Județean Botoșani a adoptat Hotărârea nr. 154/17.12.2020 privind aprobarea parteneriatului și încheierea Acordului de parteneriat între Administrația Fondului pentru Mediu, Județul Botoșani - Consiliul Județean și Asociația de Dezvoltare Intercomunitară ”ECOPROCES” Botoșani, în vederea obținerii finanțării și implementării proiectului ”Sprijin pentru pregătirea aplicației de finanțare și a documentațiilor de atribuire pentru proiectul Instalație tratare mecano-biologică (TMB) nouă cu digestie anaerobă, împreună cu instalație de digestie anaerobă pentru biodeșeuri colectate separat”.

De asemenea, Consiliul Director al A.D.I. ”ECOPROCES” Botoșani a emis decizia nr. 56/15.01.2010 în același scop, efectuându-se, astfel, toate demersurile necesare în vederea semnării acordului de parteneriat menționat.

Rezultate așteptate

Prin reducerea cantităților de deșeuri depozitate, populația generatoare de deșeuri din Județul Botoșani nu va fi obligată să plătească contribuția pentru economia circulară pentru întreaga cantitate de deșeuri menajere generată, impactul asupra taxei de salubrizare fiind unul semnificativ.

Ca și **rezultate materiale** proiectul presupune realizarea a două instalații de tratare a deșeurilor, respectiv:

- *instalația de digestie anaerobă cu o capacitate de 17.500 tone/an, pentru biodeșeuri colectate separat;*
- *instalație de tratare mecano-biologică cu digestie anaerobă, cu o capacitate de 35.500 tone, care va procesa în principal deșeuri reziduale, dar va susține și atingerea țintelor pentru deșeuri biodegradabile;*
- *recipienți pentru colectarea separată a deșeurilor reciclabile;*
- *recipienți pentru colectarea biodeșeurilor;*
- *stații compostare;*
- *depozitele neconforme Darabani și Săveni închise;*
- *campanii de informare și conștientizare a utilizatorilor serviciului.*

Proiect Strategic 2:

Consolidare, restaurare si punere in valoare a Muzeului de Științele Naturii Dorohoi, Județul Botoșani

Nevoia identificată

Dată fiind importanța istorică a clădirii, declarată monument istoric din anul 2021, se necesită efectuarea unor lucrări de consolidare și valorificare a acesteia.

Clădirea ce datează din anul 1898 reprezintă o imagine emblematică pentru Dorohoi, aceasta fiind amplasată în zona veche a municipiului Dorohoi. Terenul de fundare este format din nisip prăfos și argile având o grosime de 4.00 m. Apa subterană se află sub adâncimea de 7.00 m de la nivelul solului.

Fundația construcției este realizată din beton simplu și zidărie din piatră. Structura de rezistență este alcătuită din pereți portanți din zidărie de piatră și cărămidă la subsol, cu grosimi de 0,70-0,80 m și zidărie de cărămidă presată plină, cu grosimea de 0,46 m la parter și etaj. Planșeele sunt realizate din lemn și boltișoare din zidărie de cărămidă pe profile metalice, peste care este așezată pardoseala de scândură și mozaic.

Degradările structurale suferite de clădire sunt:

- *fisuri verticale în grosimea pereților în zona coșurilor de fum și a golurilor de ferestre;*
- *igrasia pereților la înălțimea de 1.00 m;*
- *degradarea finisajelor exterioare și interioare;*
- *ornamente degradate și lipsă, planșee degradate;*
- *instalația de apă-canal învechită și degradată.*

Structura de rezistență prezintă degradări semnificative mai ales în zona subsolului (conform raportului de expertiză tehnică și studiu geotehnic al clădirii efectuate în anul 2015). Clădirea a suportat cutremurele de pământ din anii 1908, 1912, 1934, 1940, 1945, 1977, 1986, 1990, toate cu magnitudinea peste 6. Prezintă, de asemenea, o puternică deteriorare a elementelor de arhitectură. Se impun luarea unor măsuri de protecție, atât a clădirii ca monument istoric, cât și a patrimoniului pe care îl adăpostește, acesta degradându-se lent și ireversibil, sub influenta umidității create de infiltrațiile ascensionale ce afectează construcția.

Obiectivul proiectului

Orașe și comunități durabile constituie obiectivul în cadrul căruia este cuprins proiectul curent dat fiind faptul că consolidarea, restaurarea si punere in valoare a Muzeului de Științele Naturii Dorohoi va contribui la revitalizarea sociala si economica a arealului urban, a componentei turistice precum si la creșterea conștientizării importantei educației non-formale.

Proiectul corespunde si unor obiective ale Programului Operațional Combaterea Sărăciei. De exemplu, Axa prioritară 2 a acestuia are ca obiectiv infrastructura de turism, maparea obiectivelor turistice si de patrimoniu cultural, si se subscrie Obiectivului FEDR – Promovarea dezvoltării integrate în domeniul social, economic și al mediului, a patrimoniului cultural și a securității în zonele urbane.

Costuri și entități responsabile (solicitanți eligibili)

Responsabilitatea de reformă revine atât Consiliului Județean cât și Muzeului Județean de Istorie, în urma implementării beneficiarul final al intervenției fiind secția Muzeului de Științe ale Naturii Dorohoi.

Valoarea totală a intervenției se ridică la 9.581.828 euro, costuri ce au fost estimate pe baza Devizului General întocmit conform anexei nr. 7 la HG 907/2016.

Obiective intermediare, *milestones*

Obiectivele intermediare cuprind:

- *reabilitarea clădirii istorice;*
- *refacerea platformei;*
- *amenajarea punct de observare astronomică;*
- *refacerea acvariului de la subsolul clădirii;*
- *montarea unui lift;*
- *piese de istorie naturală și exponate sticlă și porțelan restaurate.*

Prezentarea acțiunilor

Acțiunile ce urmează a fi întreprinse pe perioada implementării proiectului au fost grupate în 7 etape. Proiectul este in corelare cu Programul National de Restaurare a Monumentelor Istorice (PNR). Documentația tehnica a acestui proiect a fost deja finanțată și realizată prin intermediul acestui program național (expertiza tehnică, DALI, proiect tehnic)

Prima etapă, elaborarea studiilor, investigațiilor și cercetării cuprinde:

- *releveu de arhitectură cu marcarea degradărilor și precizarea cauzelor acestora;*
- *studiu istorico-arhitectural cu precizarea detaliată a restricțiilor și permisivităților de intervenție precum și a zonei de protecție a acestuia;*
- *ridicarea topografică;*
- *studiu geotehnic;*
- *expertiză tehnică cu analize detaliate ale materialelor existente (caracteristicile zidăriei, ale mortarului, ale componentelor metalice sau a celor din lemn);*
- *expertiză biologică;*
- *expertiza componentelor artistice (după caz):*
- *cercetare arheologică (după caz).*

A doua etapă a constat în elaborarea documentației de avizare a lucrărilor de investiții

prin proiecte de arhitectură, rezistență și instalații

A treia etapă demarată a cuprins elaborarea proiectelor tehnice.

Etapa patru cuprinde faza detaliilor de execuții și este corelată cu etapa a 5-a ce prevede sistematizarea terenurilor, efectuarea de lucrări de amenajare și rețele exterioare.

Consolidarea, restaurarea, conservarea și dotarea obiectivului de investiții reprezintă etapa a 6-a efectuată prin:

- *amenajarea terenului;*
- *organizare de șantier;*
- *asigurare utilități;*
- *asistență tehnică;*
- *construcții și instalații;*
- *utilaje, echipamente și dotări.*

Ultima etapă constă în efectuarea campaniilor de publicitate și promovare a obiectivului.

Rezultate așteptate

Conservarea, restaurarea, consolidarea și punerea în valoare a monumentului istoric, creșterea interesului publicului vizitator și a siguranței acestuia și a personalului de specialitate.

Ca și rezultate măsurabile se estimează:

- *2.222,48 mp de suprafață reabilitată;*
- *9 săli cu piese de istorie naturală reabilitate;*
- *8 săli cu exponate sticlă și porțelan reabilitate;*
- *refacerea platformei din zona superioară a blocului central al șarpantei pentru amenajarea unui punct de observare astronomică;*
- *reamenajarea acvariului de la subsolul clădirii (proiect început între anii 1981-1985 în timpul reabilitării clădirii și abandonat din motive necunoscute);*
- *montarea unui lift pentru persoanele cu dizabilități în zona scării centrale care să facă legătura între aceste două noi obiective.*

Proiect Strategic 3:

Sistem de alimentare cu apa pentru localități din zona de nord a Județului Botoșani

Nevoia identificată

Localitățile din zona de nord a Județului Botoșani nu dispun de un sistem centralizat de alimentare cu apă care să se afle în administrarea operatorului regional de alimentare cu apă S.C. NOVA APASERV S.A. Botoșani. Sunt însă dezvoltate sisteme locale, cu surse locale, cu rețele de distribuție parțial dezvoltate în comunele: Mihăileni, Cândești, Dersca, Lozna, Vârfu Câmpului, Hilișeu, Horia, Pomârla, lbănești, George Enescu, Havârna, Cordăreni, Corlăteni, Dimăcheni, Vorniceni, Cristinesti, Suharău, Hudești, Concești, oraș Dărăbani, Păltiniș, Rădăuți Prut, Viișoara, Coțușca, Avrămeni, Mitoc, Manoleasa, Ripiceni. In aceste sisteme locale apa distribuită nu se încadrează în parametrii de calitate ceruți de Directiva Uniunii Europene nr. 98/83EC privind calitatea apei potabile.

Cu excepția sistemului de alimentare cu apă din orașul Darabani, toate celelalte sisteme locale nu sunt în administrarea operatorului regional S.C. NOVA APASERV S.A. Botoșani.

Obiectivul proiectului

Obiectivul general al proiectului vizează îmbunătățirea situației actuale a infrastructurii din cadrul spațiului rural, îmbunătățirea condițiilor de viată si a standardelor de munca si menținerea populației în spațiul rural.

Obiective specifice:

- *sprijinirea activităților economice, comerciale si turistice prin dezvoltarea unei*
- *infrastructuri minimale;*
- *ameliorarea în conformitate cu standardele în vigoare a condițiilor de trai ale locuitorilor și a activităților productive desfășurate;*
- *ameliorare calității mediului.*

Costuri și entități responsabile (solicitanți eligibili)

Instituția responsabilă și beneficiarul direct al investiției este Consiliul Județean alături de comunele incluse în planul de modernizare.

Obiective intermediare, *milestones*

Obiectivele intermediare cuprind:

- *realizarea traseelor rețelelor de alimentare cu apă;*
- *realizarea aducțiunilor și a infrastructurii de alimentare cu apă;*
- *racordarea utilizatorilor la rețelele de alimentare cu apă.*

Prezentarea acțiunilor

Lucrările se vor proiecta și executa pe teritoriul administrativ al județului Botoșani, în intravilanul cât și în extravilanul următoarelor unități administrative aflate în nordul Județului Botoșani: Comuna Mihăileni; Comuna Vârfu Câmpului; Comuna Dersca; Comuna Cândești; Comuna Lozna; Comuna Hilișeu Horia; Comuna Pomârla; Comuna Ibănești; Comuna Cristinești; Comuna Suharău; Comuna Hudești; Comuna Concești; Comuna Mileanca; Comuna Havârna; Comuna George Enescu; Comuna Cordăreni; Comuna Vorniceni; Comuna Corlățeni; Comuna Dimăcheni; Orașul Darabani; Comuna Păltiniș; Comuna Rădăuți Prut; Comuna Viișoara; Comuna Coțușca; Comuna Avrămeni; Comuna Mitoc; Comuna Manoleasa; Comuna Ripiceni.

În vederea realizării lucrărilor vor fi urmați următorii pași:

- *captarea provizorie din acumularea Rogojesti prin racordare la conductele de derivație existente 2 x 500 mm din avalul barajului (mal drept), stație de pompare provizorie apă brută (pentru perioadele de golire a lacului), conducta de aducțiune Dn 600mm pana la stația de tratare in lungime de 700 ml;*
- *captare definitivă cu cheson de priză amplasat în lacul Vârfu Câmpului la circa 275 ml de malul stâng, conducta de aspirație 2 x Dn 600 mm în lungime de 280 ml, stație de pompare apă brută pentru Q=200l/sec și conducta de aducțiune apă brută pana la stația de tratare Dn 600 mm L=15457 ml.;*
- *realizare conductă aducțiune, stații pompare si rezervoare stocare apă potabilă. Traseul conductei de aducțiune pentru alimentarea cu apă a localităților din zona de nord a Județului Botoșani, traversează un număr de 28 comune urmărind trasee învecinate cu rețeaua existentă de drumuri;*
- *efectuare racord la stația de tratare apa Ștefănești.*

În vederea asigurării unei duble alimentări a sistemului de alimentare cu apă, cu deosebire în cazuri accidentale de poluare la sursa Rogojești sau de avarie pe aducțiune, a fost luată în calcul și alimentarea cu apă potabila de la stația de tratare Ștefănești, prin pomparea în rețea a unui debit de circa 100l/s.

Rezultate așteptate

Proiectul oferă premisele dezvoltării de noi activități economice in regiune si/sau extinderea celor deja existente ca urmare a asigurării infrastructurii necesare. Din punct de vedere economic: noi locuri de muncă, diminuarea ratei șomajului și creșterea nivelului de viață.

Pe plan social, o potențială creștere economică se va materializa în primul rând prin creșterea veniturilor pe cap de locuitor, deci implicit asupra suportabilității la plata, putându-se astfel demara noi proiecte de infrastructură.

Rezultate măsurabile:

- *Tronson 0: stație de tratare - punctul A (Dn 600, L= 2.394 m);*

- *Tronson I: punctul A - punctul B (Dn 600, L= 6.132 m);*
- *Tronson II: punctul B – rezervor echilibru (Dn 600, L= 1.824 m);*
- *Tronson III: rezervor echilibru - punctul C (Dn 600, L= 3.128 m);*
- *Tronson IV: punctul C – punctul D (Dn 600, L= 8.173 m);*
- *Tronson V: punctul D – punctul E (Dn 400, L= 4.681 m);*
- *Tronson VI: punctul E – punctul F (Dn4 00, L= 9.253 m);*
- *Tronson VII: punctul F – punctul G (Dn 400, L= 8.341 m);*
- *Tronson VIII: punctul G – punctul H (Dn 400, L= 3.827 m);*
- *Tronson VIX: punctul H – punctul I (Dn 400, L= 18.101 m);*
- *Tronson X: punctul I – punctul J (Dn 400, L= 4.471 m);*
- *Tronson XI: punctul J – punctul K (Dn 400, L= 6.203 m);*
- *Tronson XII : punctul K – punctul L (Dn 400, L= 18.191 m);*
- *Tronson XIII: punctul L – punctul M (Dn 400, L= 4.060 m);*
- *Tronson XIV: punctul M – nod N (Dn 400, L= 1.6313 m);*
- *Tronson XV: punctul N – punctul O (Dn 400, L= 1.0696 m)*
- *Tronson XVI: stație pompare SP1(sursa Ștefănești) - stație repompare SP2 (sursa Ștefănești) - (Dn4 00, L= 2.7835 m);*
- *Tronson XVII: Stație repompare SP2 (sursa Ștefănești) - punctul O (Dn 400, L= 629 m) .*
- *Tronson XVIII: punctul D- punctul P (Dn 300, L= 6.394 m);*
- *Tronson XIX: punctul P- punctul Q (Dn 300, L= 10.927 m);*
- *Tronson XX: punctul Q- punctul R (Dn 300, L= 6.994 m);*
- *Tronson XXI: punctul R- punctul M (Dn 300, L=2.373 m).*

Proiect Strategic 4:
Construire Ambulatoriu de specialitate si Spitalizare de zi la Spitalul Județean de Urgență „Mavromati” din str. Marchian nr. 11, Botoșani

Nevoia identificată

În cadrul Strategiei Integrate de Dezvoltare Urbană a Municipiului Botoșani pentru perioada 2014-2020 a fost identificată nevoia de lucrări de extindere, reabilitare și dotare cu aparatură medicală modernă a unor unități spitalicești, inclusiv ambulatorii integrate a acestora din municipiu.

Având în vedere numărul anual ridicat de utilizatori, aproximativ 80.000 de pacienți anual, conform datelor furnizate de INS și suprafața utilă restrânsă de 1316.36 mp în care funcționează în prezent serviciul ambulatoriu al Spitalului Județean de Urgență „Mavromati”, se consideră imperativă extinderea acestuia printr-un corp de clădire nou pentru asigurarea serviciilor medicale de calitate.

Obiectivul propus prin proiect contribuie la îndeplinirea acestei nevoi prin creșterea capacității infrastructurii de asistență medicală ambulatorie și al asigurării unui acces sporit și egal al cetățenilor la servicii de sănătate, cu impact deosebit asupra persoanelor sărace și scurtarea timpilor de așteptare a pacienților.

În Municipiul Botoșani funcționează în proprietate publică 3 spitale și 3 ambulatorii interne. Spitalul Județean de Urgență „Mavromati" Botoșani este singurul spital de urgență din județ și unitatea cu cel mai mare grad de competență medicală din județ.

În prezent, Ambulatoriul de specialitate al Spitalului Județean „Mavromati" își desfășoară activitatea în corpul D al spitalului, pe o suprafață utilă de 879 mp și clădirea Corp F Diabet/Spitalizare de zi, construită în 1981, cu o suprafață utilă de 337,36 mp. Aceste suprafețe nu sunt suficiente pentru respectarea tuturor circuitelor și spațiilor funcționale prevăzute de Ordinul MS Nr. 914 din 2016 actualizat.

Obiectivul proiectului

Proiectul se încadrează în sfera de dezvoltare sănătate și bunăstare, având ca și obiectiv creșterea calității serviciilor medicale acordate și a satisfacției pacienților.

Costuri și entități responsabile (solicitanți eligibili)

Instituția responsabilă pentru implementarea proiectului este Consiliul Județean Botoșani alături de Spitalul Județean de Urgență „Mavromati".

Beneficiarii direcți ai proiectului vor fi:

- aproximativ 39.000 de persoane, pacienți anuali ai ambulatoriului actual si care vor beneficia de servicii de îngrijire îmbunătățite si de o calitate superioară a actului medical;
- personalul medical si nemedical (67 medici și 27 asistenți medicali, 3 persoane - personal nemedical) din ambulatoriul Spitalului Județean de Urgență Botoșani.

Valoarea totală a proiectului a fost estimată la 6.159.436 euro.

Obiective intermediare, *milestones*

Obiectivele intermediare cuprind:

- *satisfacerea exigențelor impuse de legislația și standardele specifice în vigoare respectarea circuitelor bolnavilor conform prevederilor Ordinului 39/2008 si Ordinului MS nr. 914 din 2016 privind reorganizarea ambulatoriului de specialitate și a spitalizării de zi servicii medicale de calitate la standarde europene, accesul facil al populației județului la serviciile medicale;*
- *degrevarea serviciului de primiri urgente;*
- *stabilirea unor diagnostice și tratamente rapide si eficace;*
- *conformarea unității sanitare cu privire la legislația sanitară, remedierea măsurilor din planul de conformare prevăzute în anexa Autorizației Sanitare de Funcționare.*

Prezentarea acțiunilor

Amplasamentul propus se află situat pe un teren care aparține domeniului public al Județului Botoșani, aflat în administrarea Spitalului Județean de Urgență „Mavromati" Botoșani. Suprafața de teren care poate fi predată în vederea realizării construcției este de 1.937,20 mp.

Clădirea propusă va fi amplasată aproape de latura NE a parcelei, pe locația parcării existente și a spațiului verde adiacent acesteia. Clădirea va avea fațada posterioară orientată aproximativ paralel cu latura NE a parcelei.

Căile de acces în incinta spitalului vor rămâne neschimbate, se păstrează împrejmuirea existentă, iar platformele carosabile și trotuarele afectate vor fi refăcute în stilul celor inițiale.

Scenariul propus presupune un cost mai redus al structurii de rezistență, o arhitectură modernă și cel mai important, oferă flexibilitatea necesară pentru acomodarea viitoarelor schimbări (de funcțiune, recompartimentare) impuse de evoluția cerințelor Spitalului „Mavromati" Botoșani.

Clădirea va avea un regim de înălțime D+P+3E, cu suprafața construită de 1.066,50 mp și suprafața construită desfășurată de 5.417,81 mp, cu structură de rezistență din cadre de beton armat și dimensionată pentru a asigura spațiul necesar a 34 de cabinete de specialitate, săli de investigații și săli de tratament necesare acestora, precum și spații administrative și auxiliare necesare funcționării.

Sectorul de spitalizare de zi are o capacitate totală de 49 de paturi distribuite în saloane și rezerve. Scenariul recomandat pentru efectuarea lucrărilor este construirea unei structuri cadru din beton armat pe rețea de grinzi.

Pentru a se crea condițiile adecvate activităților ce se vor desfășura în viitor, s-a propus realizarea lucrări de arhitectură și rezistență la: fundația, structura și suprastructura clădirii, compartimentarea și forma clădirii, acoperiș și pereți perimetrali.

Rezultate așteptate

Construirea și dotarea unui spațiu medical cu destinație ambulatoriu care să cuprindă și spitalizare de zi ce va asigura realizarea în condiții corespunzătoare a serviciilor medicale oferite populației.

Rezultate măsurabile:

- *1 clădire ambulatoriu cu o suprafață construită 1.066,50 mp;*
- *34 de cabinete de specialitate, săli de investigații și săli de tratament, sector de spitalizare de zi cu 49 de paturi distribuite în saloane și rezerve;*
- *dotarea ambulatoriului cu aparatură medicală pentru cabinetele medicale de specialitate.*

7. EVALUAREA ȘI MONITORIZAREA STRATEGIEI

7.1. Metodologie și structuri de implementare în procesul de elaborare a Strategiei

În vederea elaborării prezentei Strategii au fost utilizate următoarele metode de cercetare/analiză:

a) **ancheta sociologică bazată pe chestionar**, în vederea identificării principalelor elemente de analiză a mediului socio-economic existent în cadrul Județului Botoșani, precum și pentru evaluarea problemelor comunitare din perspectiva cetățenilor, a autorităților/instituțiilor și a tuturor actorilor locali relevanți, astfel încât să se poată stabili/elabora direcțiile de dezvoltare în perioada 2021-2027;

b) **analiza documentelor (organigramă, regulament de organizare și funcționare etc.)** în vederea identificării elementelor de structură organizatorică și a celor de organizare internă, precum și a rolului și a responsabilităților principalelor compartimente din cadrul CJ Botoșani;

c) **analiza de conținut** utilizată în prelucrarea datelor cu caracter statistic din sfera economică și socială în vederea conturării situației existente în cadrul principalelor direcții de dezvoltare la nivelul Județului Botoșani;

d) **consultări cu reprezentanții Consiliului Județean Botoșani**

Pe baza rezultatelor obținute au fost diagnosticate principalele probleme și **nevoi** cu care se confruntă Județului Botoșani la nivel de comunitate locală, oferindu-se în capitolele anterioare soluții pentru rezolvarea acestora, dar și recomandări și propuneri pentru asigurarea unei dezvoltări eficiente în perioada 2021-2027, în conformitate cu obiectivele naționale și europene.

Principalele etape ale metodologiei de cercetare utilizată în cadrul prezentei Strategii sunt redate în figura de mai jos.

Figura 34: Structura metodologiei de cercetare
Sursa: S.C. Synesis Partners S.R.L.

Scopul cercetării este reprezentat de identificarea principalelor probleme și a nevoilor locuitorilor Județului Botoșani cu privire la principalele aspecte ce trebuie îmbunătățite din punct de vedere socio-economic în vederea creșterii calității vieții acestora și asigurării unei dezvoltări urbane durabile;

Obiectivele cercetării subordonate scopului menționat anterior sunt:

- conturarea principalelor probleme existente la nivelul Județului Botoșani din punct de vedere al infrastructurii, mediului socio-economic, din punct de vedere al

protecției mediului etc.;

- identificarea principalelor aspecte pozitive ce trebuie valorificate și dezvoltate în perioada următoare de programare;
- identificarea principalelor direcții de acțiune ce necesită finanțare în perioada următoare de programare;
- formularea de direcții de transformare inteligentă a Județului Botoșani.

7.2. Procesul de consultare publică

Procesul de consultare publică a constat în realizarea unei anchete sociologice pe bază de chestionar în cadrul căreia au fost vizați reprezentanți ai instituțiilor publice, ai mediului de afaceri local și ai societății civile.

Chestionarele au cuprins 40 de întrebări ce au urmărit identificarea principalelor nevoi ale locuitorilor Județului Botoșani alături de problemele cu care se confruntă mediul de afaceri local și instituțiile publice și principalele direcții de dezvoltare.

Un prim element analizat îl constituie **profilul respondentului.** Pentru conturarea profilului au fost utilizate datele demografice provenite din răspunsurile celor trei eșantioane, incluzând particularități pentru fiecare în parte. Un factor cu caracter general îl constituie **mediul de rezidență**, aspect redat în figura de mai jos.

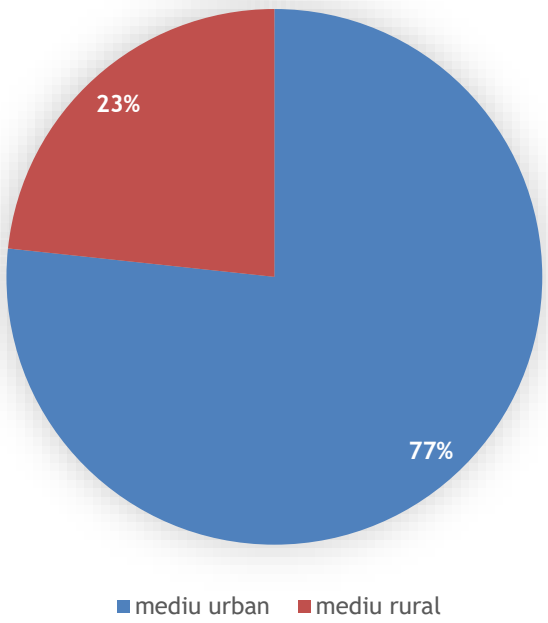

Figura 35: Distribuția respondenților în funcție de mediul de rezidență
Sursa: Autorul

Din datele colectate reiese o preponderență a respondenților din cadrul celor trei eșantioane în mediul urban. Aproximativ 77% au domiciliul sau activează în localitățile urbane din Județul Botoșani.

În strânsă legătură cu mediul de rezidență se află longevitatea respondenților în ceea ce privește timpul de când se află în localitate. Aspectul a fost urmărit pentru respondenții societății civile și ai autorităților publice.

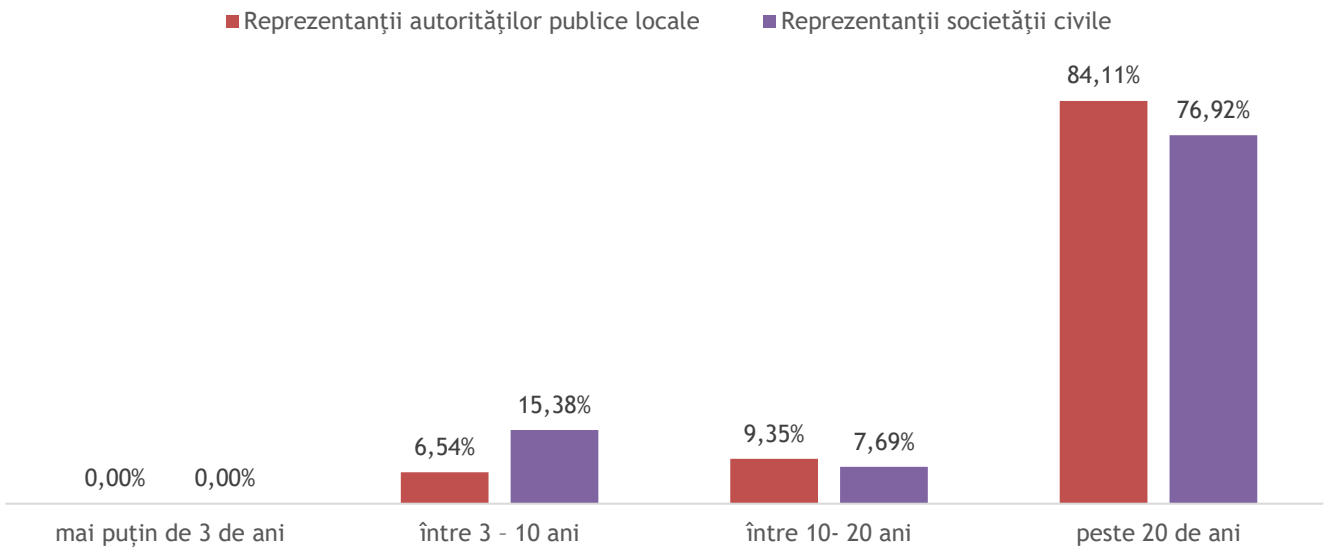

Figura 36: Distribuția respondenților în funcție de durata de reședință în Județul Botoșani
Sursa: Autorul

Se poate remarca o preponderență a respondenților care locuiesc în Județul Botoșani de peste 20 de ani, acest lucru indicând o bună cunoaștere a situației locale și a principalelor nevoi resimțite în sfera socio-economică. Acest lucru este corelat cu faptul că niciun reprezentant al autorităților publice locale sau societății civile nu locuiește în localitate de mai puțin de 3 ani.

Referitor la **specificul funcției**, în figura de mai jos este redată distribuția respondenților în funcție de tipul funcției în care activează.

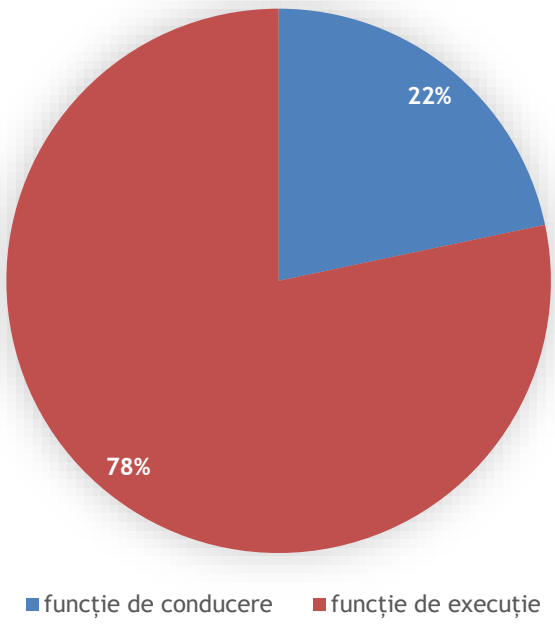

Figura 37: Specificul funcției ocupate de respondenții chestionarelor
Sursa: Autorul

Din totalul respondenților, 78% ocupă o funcție de execuție în vreme ce posturile de conducere atât din mediul public cât și privat sunt reprezentate de 22% din totalul respondenților.

Pentru o conturare completă a profilului respondenților, în cele ce urmează vor fi redate informații privind vârsta, ultimul nivel de educație finalizat și sexul respondenților.

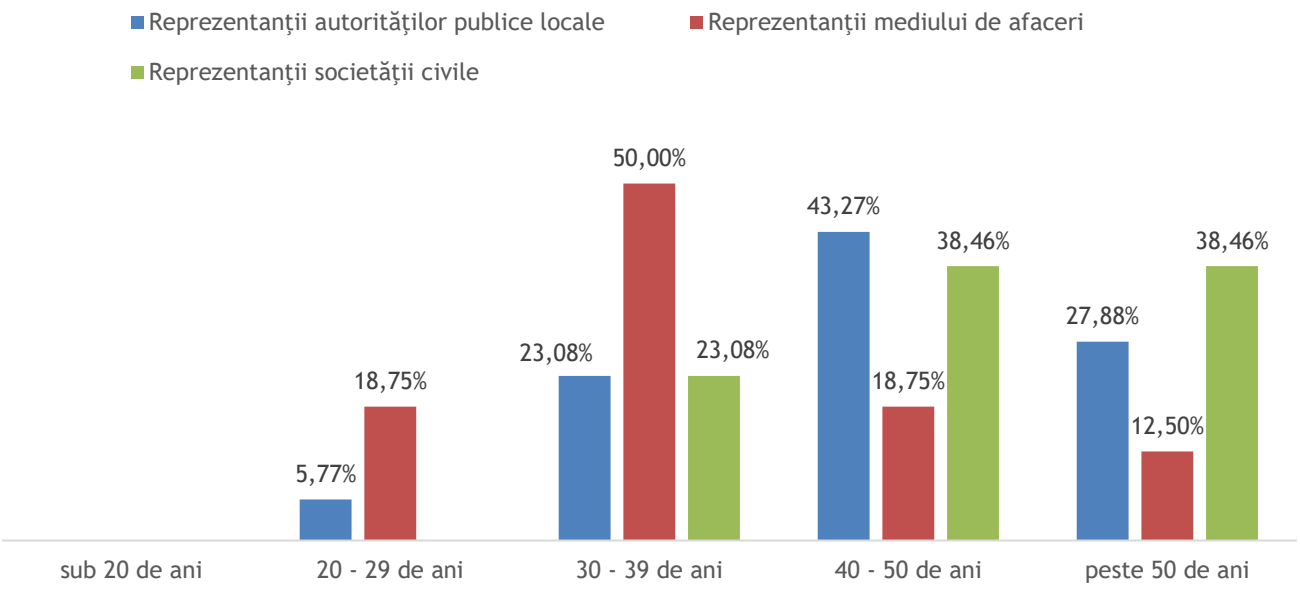

Figura 38: Distribuția pe grupe de vârste a respondenților chestionarelor
Sursa: Autorul

Distribuția pe grupe de vârstă a respondenților indică existența unor particularități demografice pentru cele 3 eșantioane. Dacă în cazul mediului de afaceri predomină respondenții cu grupa de vârstă 30-39 de ani, pentru reprezentații societății civile și a instituțiilor publice se remarcă o pondere mai îmbătrânită a respondenților, majoritatea depășind vârsta de 40 de ani. O uniformitate se observă în cazul grupei sub 20 de ani, neexistând respondenți pentru această categorie pentru nici unul dintre eșantioane.

Distribuția pe sexe a respondenților este surprinsă în figura de mai jos:

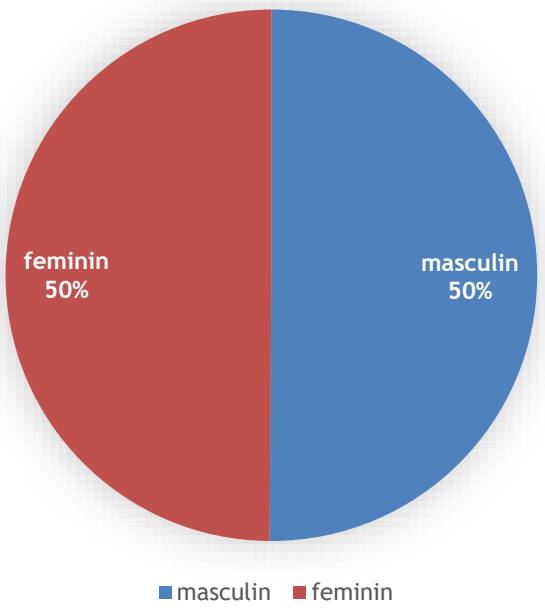

Figura 39: Distribuția pe sexe a respondenților chestionarelor
Sursa: Autorul

Se poate remarca o distribuție egală pe sexe a respondenților în cazul celor trei eșantioane. Corelat cu această variabilă, alăturat este redată situația privind ultimul nivel de educație absolvit.

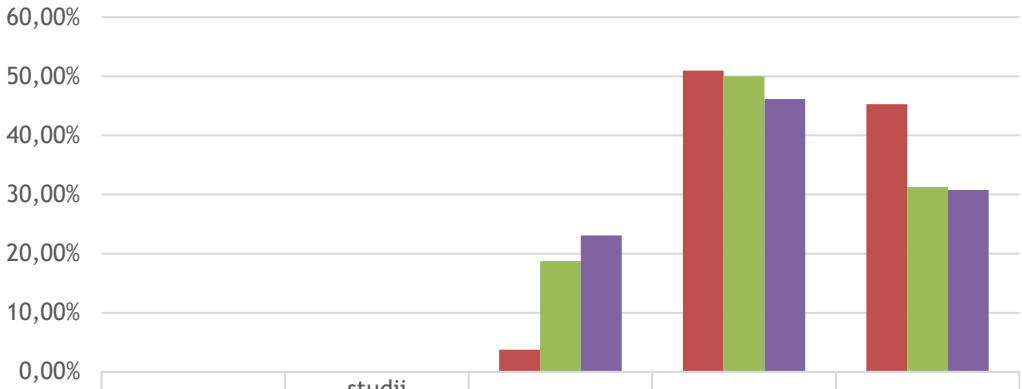

	fără școală absolvită	studii primare sau gimnaziale	medii	universitare	postuniversitare
Reprezentanţii autorităţilor publice locale	0,00%	0,00%	3,77%	50,94%	45,28%
Reprezentanţii mediului de afaceri	0,00%	0,00%	18,75%	50,00%	31,25%
Reprezentanţii societăţii civile	0,00%	0,00%	23,08%	46,15%	30,77%

Figura 40: Ultimul nivel de educație absolvit de respondenții celor 3 eșantioane
Sursa: Autorul

Pentru situația fiecărui eșantion în parte se poate remarca o preponderență a respondenților cu studii universitare și post universitare constituind peste 50% din total. Acest aspect denotă un nivel de pregătire ridicat în cazul reprezentanților instituțiilor publice și mediului de afaceri, dar și o rată a școlarizării favorabile în cazul societății civile.

Elementele particulare ale profilului respondenților din instituțiile publice vor fi redate în continuare. **Formarea profesională și îmbunătățirea aptitudinilor** constituie un element vital în dezvoltarea serviciilor administrative și în îmbunătățirea calității acestora.

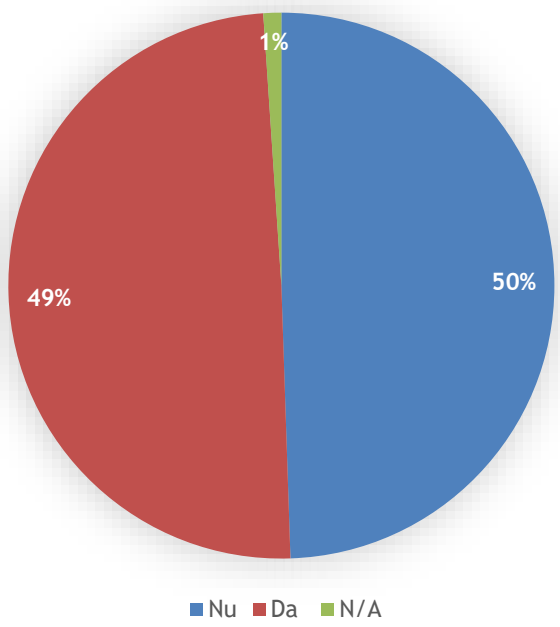

Figura 41: Rata de participare la cursuri de perfecționare profesională în ultimii 2 ani
Sursa: Autorul

Aproximativ 49% din numărul respondenților au răspuns că nu au participat la cursuri, instruiri sau alte forme de perfecționare profesională în ultimii 2 ani. Dintre respondenții ce au urmat programe de îmbunătățire a competențelor de formare, cele mai frecvente mențiuni au făcut referire la masterat sau la cursuri de formare în domeniul predării.

Referitor la continuarea acestor programe și extinderea lor, în graficul de mai jos este redată percepția respondenților referitor la cât de importantă este participarea la cursuri pentru dezvoltarea aptitudinilor profesionale.

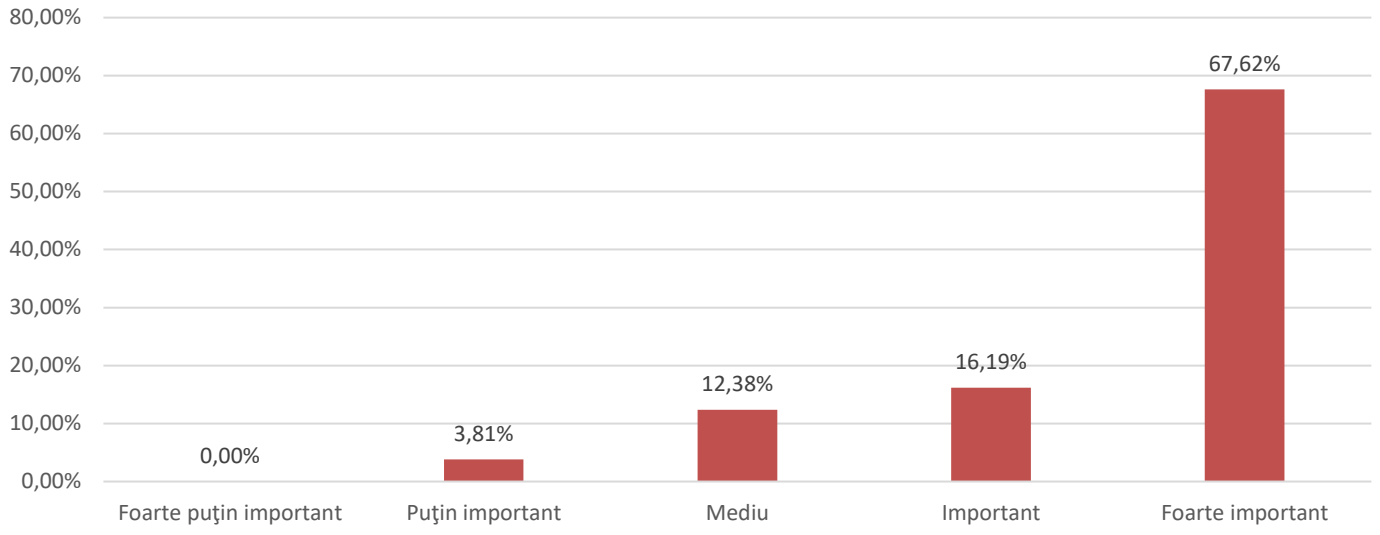

Figura 42: Percepția reprezentanților instituțiilor publice cu privire la importanța participării la cursuri de dezvoltare a competențelor profesionale
Sursa: Autorul

Se poate observa o importanță crescută acordată de către respondenți în ceea ce privește cursurile de formare și îmbunătățire profesională, 67,6% dintre aceștia considerând foarte importantă participarea la astfel de cursuri.

Un ultim element ce alcătuiește perspectiva particulară a reprezentanților instituțiilor publice o constituie **gradul de satisfacție cu privire la elementele specifice instituției în care activează.**

Tabelul 69: Gradul de satisfacție al respondenților cu privire la diverse aspecte ale instituției în care activează

Aspecte	Medie a gradului de satisfacție
Modul de organizare a instituției	4,11
Sistemul de management	4,13
Spațiul fizic în care vă desfășurați activitatea	3,8
Condițiile de muncă	4,02
Facilitățile acordate de către instituție	3,76
Calitatea și cantitatea resurselor de lucru disponibile	3,87
Competența celorlalți angajați cu care interacționați frecvent	3,97
Comunicarea între unitățile ierarhice	3,96
Colaborarea cu alte instituții publice	3,97
Colaborarea cu instituțiile publice centrale	3,84
Comunicarea cu cetățenii	4,07
Volumul de muncă	4,11
Gradul de informatizare	3,71
Instrumentele de comunicare și de promovare în mediul online	3,75

Atmosfera generală la locul de muncă	4,07
Procesul de consultare și adoptare a deciziilor	3,92
Echitatea distribuirii sarcinilor	3,81
Sistemul etic	4,17

Sursa: Autorul

Datele din tabel prezintă media răspunsurilor respondenților date în urma evaluării aspectelor pe o scală de la 1 la 5, unde 1 reprezintă foarte nemulțumit, iar 5 reprezintă foarte mulțumit. Din datele colectate se poate observa o atitudine pozitivă asupra aspectelor analizate, respondenții plasându-se față de variabile ca având un grad de satisfacție ridicat sau neutru.

Sistemul de management și sistemul etic prezintă gradul cel mai ridicat de mulțumire, în vreme ce pentru spațiul fizic de desfășurare a activității și echitatea distribuirii sarcinilor se remarcă o atitudine neutră sugerându-se un anumit grad de nemulțumire existent.

Particularitățile mediului privat de afaceri sunt redate în continuare, primul element analizat fiind problemele cu care se confruntă în activitatea antreprenorială.

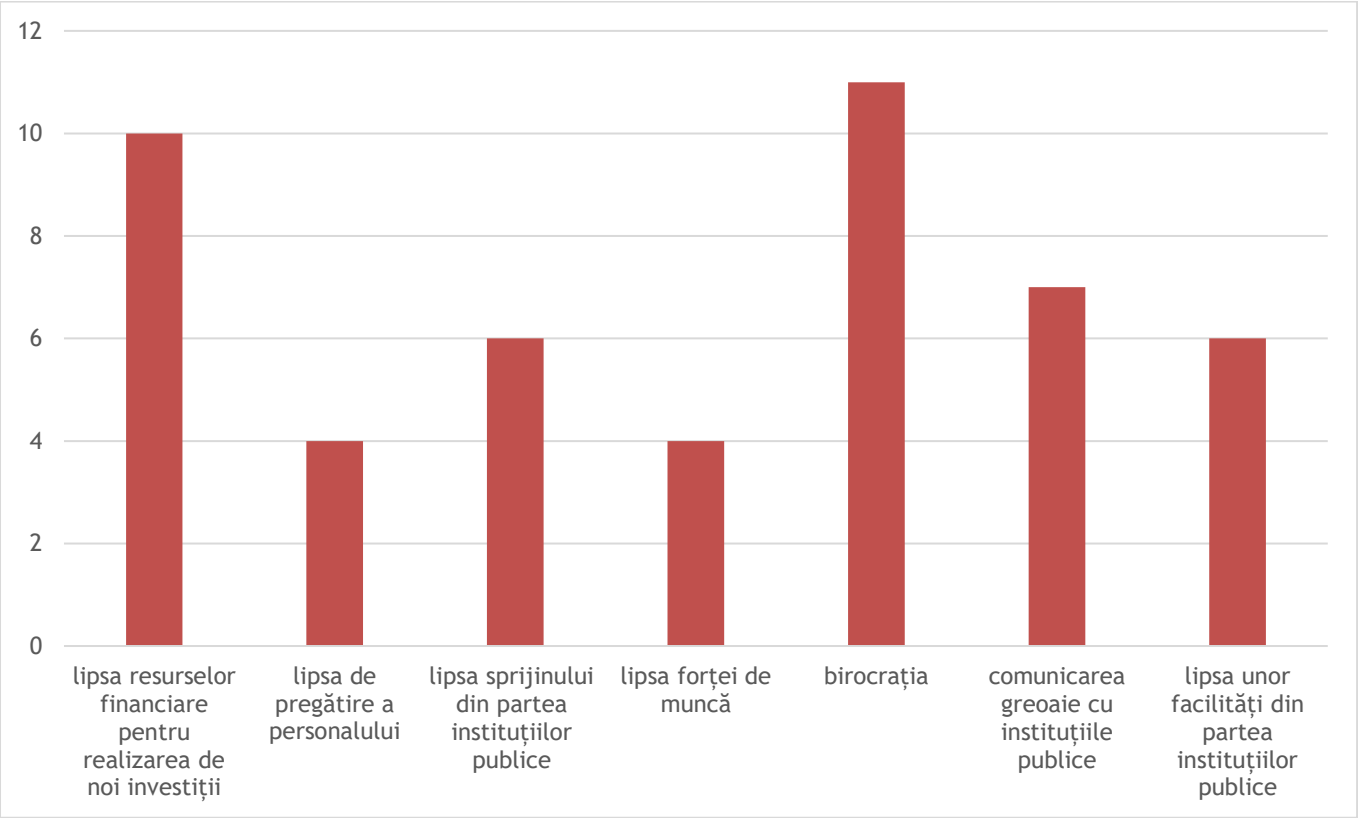

Figura 43: Principalele probleme cu care se confruntă mediul de afaceri local
Sursa: Autorul

Principalele probleme menționate de către respondenți au fost birocrația și lipsa resurselor financiare pentru realizarea de noi investiții.

Dacă sistemul birocratic constituie o problemă externă a cărui remediere ține de factori externi celor regionali, lipsa sprijinului din partea instituțiilor publice și a unor facilități acordate pentru dezvoltarea mediului antreprenorial constituie elemente a căror cauză vor fi analizate în continuare.

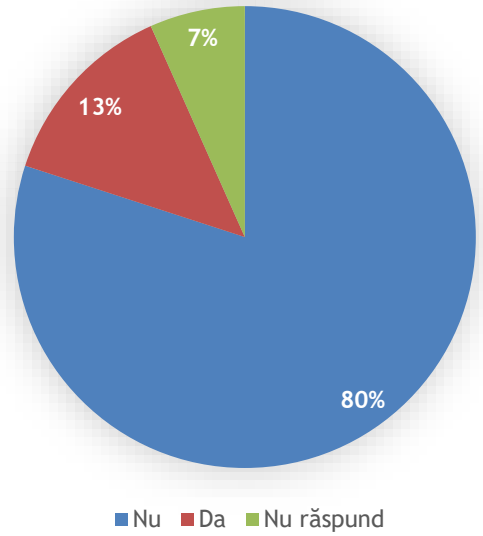

Figura 44: Gradul de informare cu privire la proiectele implementate de către autoritățile locale pentru dezvoltarea mediului antreprenorial local
Sursa: Autorul

La întrebarea „ați fost informat/ă despre proiectele implementate sau în curs de implementare la nivel județean/local care vizează dezvoltarea mediului de afaceri?" respondenții din cadrul eșantionului mediului de afaceri local au răspuns negativ în proporție de 80% sugerând o problemă în comunicarea cu mediul antreprenorial local a autorităților publice, acest aspect putând provoca problemele resimțite de către respondenți și prezentate anterior.

Perspectiva asupra necesității implementării mai multor proiecte de dezvoltare a mediului de afaceri este redată în figura de mai jos:

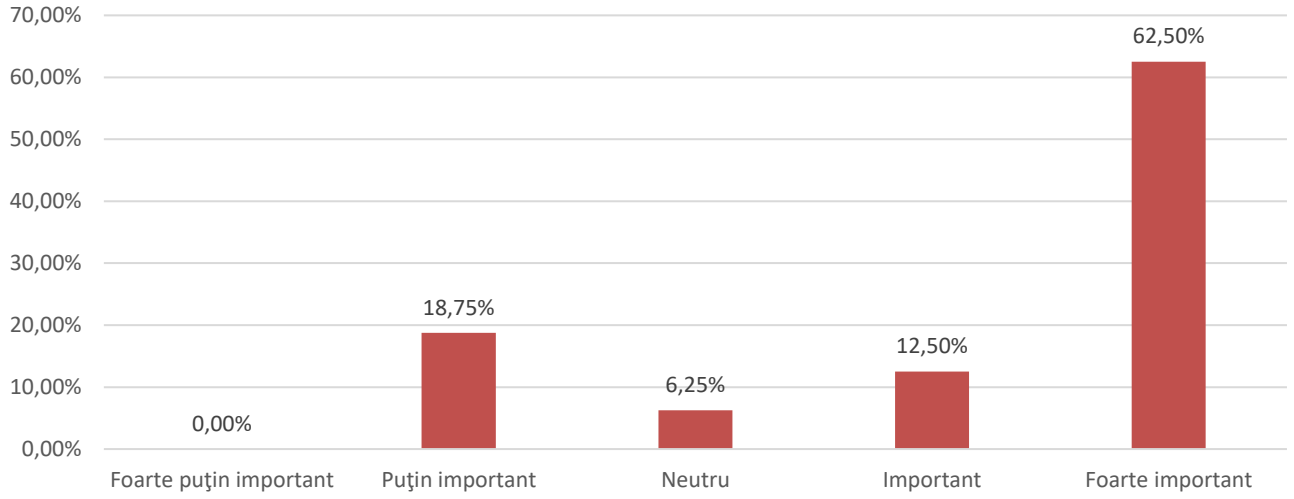

Figura 45: Percepția asupra necesității implementării de noi proiecte în dezvoltarea mediului antreprenorial local
Sursa: Autorul

Se poate remarca o importanță sporită acordată de către respondenți în ceea ce privește implementarea de proiecte în vederea dezvoltării mediului de afaceri local, 62% dintre respondenți considerând foarte important acest aspect

Analiza situației actuale regăsite la nivelul Județului Botoșani va fi redată în continuare prin prezentarea principalelor probleme regăsite, sursele acestora, obstacole în dezvoltarea durabilă și percepția respondenților asupra domeniilor cheie în creșterea calității vieții: sănătate,

educație și capacitate administrativă

Referitor la cadrul general percepția respondenților asupra principalelor probleme cu care se confruntă Județul Botoșani este redată în figura de mai jos

În urma prezentării unor elemente ce pot contribui la destabilizarea sistemului socio-economic județean, redate în figura de mai sus, respondenții și-au exprimat opinia cu privire la influența acestora față de situația regăsită în județ.

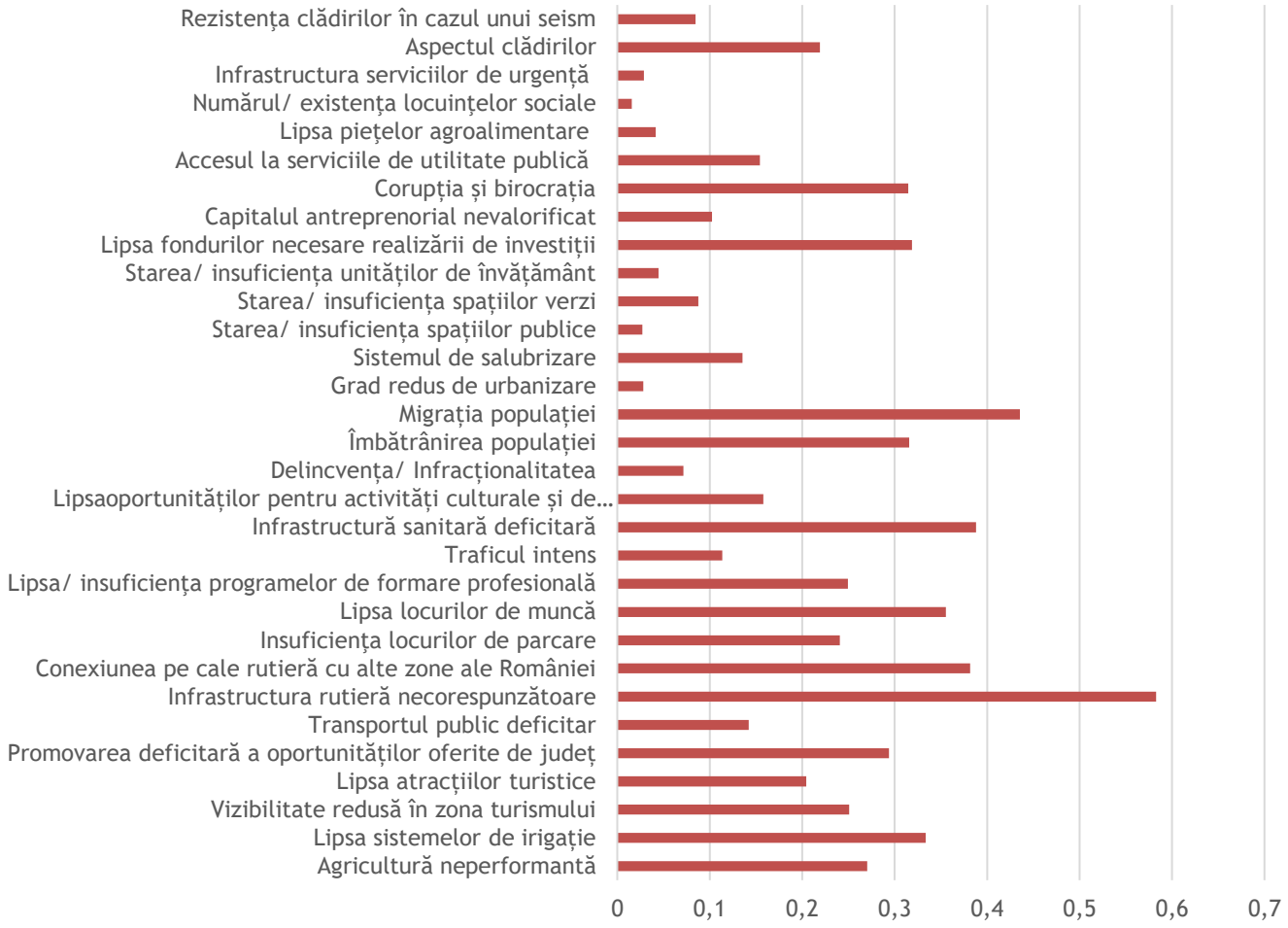

Figura 46: Principalele probleme identificate de către respondenți la nivelul Județului Botoșani
Sursa: Autorul

Infrastructura rutieră necorespunzătoare constituie **principala problemă** identificată de către respondenții celor trei eșantioane.

Migrația populației constituie a doua problemă menționată în unanimitate, aceasta fiind urmată de către **infrastructura sanitară deficitară**.

Numărul locuințelor social, gradul redus de urbanizare sau starea spațiilor publice se află la polul opus, acestea neconstituind, în opinia respondenților, problemele principale cu care se confruntă Județul Botoșani.

În strânsă legătură cu acest aspect, **principalele cauze ale problemelor** regăsite la nivel de județ sunt prezentate în figura de mai jos:

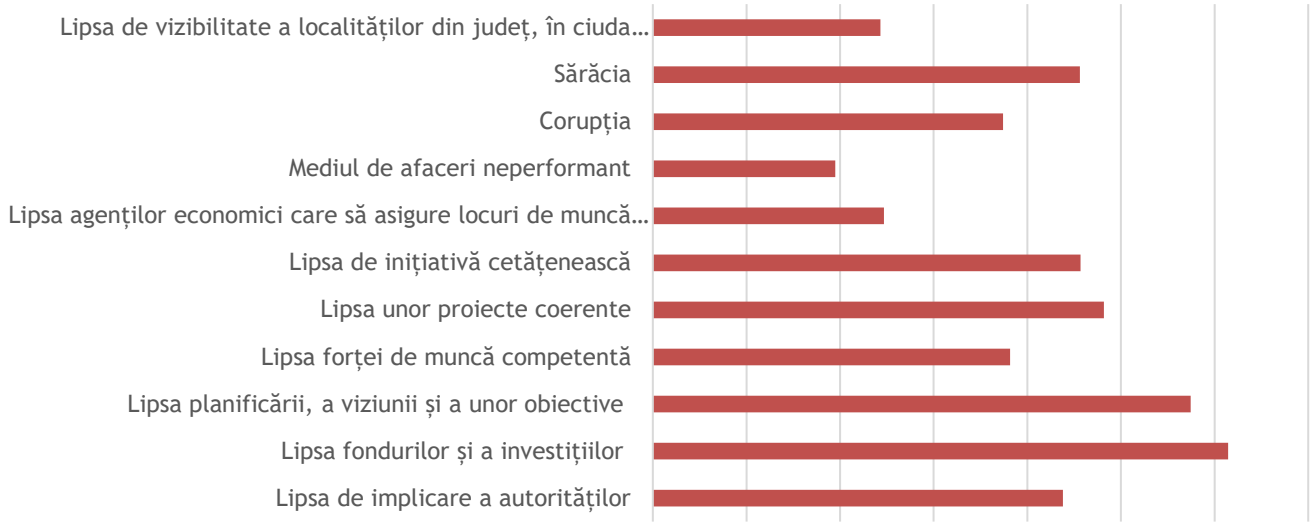

Figura 47: Principalele cauze ale problemelor existente la nivelul Județului Botoșani
Sursa: Autorul

Privind prin perspectiva respondenților se poate remarca faptul că **lipsa fondurilor și a investițiilor** constituie principala cauză a problemelor curente. Planificarea și obiectivele necoerente de dezvoltare constituie o altă cauză menționată de către reprezentanții celor 3 eșantioane.

Referitor la **gradul de mulțumire** privind diverse aspecte ce țin de infrastructura locală, în tabelul de mai jos este redată percepția respondenților din cadrul celor trei eșantioane.

Tabelul 70: Gradul de satisfacție al respondenților cu privire la elemente ale infrastructurii locale

Aspecte	Foarte mulțumit	Mulțumit	Neutru	Nemulțumit	Foarte nemulțumit	NS / NR
Alimentare cu apa și canalizare	13,27%	44,91%	16,63%	10,20%	14,36%	0,63%
Administrarea parcurilor/ spațiilor verzi	6,06%	45,20%	27,00%	20,15%	1,59%	0,00%
Curățenie și gestiunea deșeurilor	4,45%	17,78%	30,14%	31,73%	13,34%	2,56%
Iluminat public	8,42%	41,96%	24,74%	23,62%	1,26%	0,00%
Întreținere infrastructură rutieră și pietonală	5,08%	14,44%	25,03%	38,72%	14,16%	2,56%
Infrastructura educațională	1,89%	30,05%	33,63%	22,63%	6,22%	5,59%
Locuri de joacă pentru copii	4,76%	22,87%	32,36%	27,11%	9,56%	3,34%
Petrecerea timpului liber	7,01%	19,04%	23,21%	38,92%	10,87%	0,94%
Piețe agroalimentare	0,63%	42,47%	26,21%	21,26%	8,79%	0,63%
Siguranța și ordinea publică	4,76%	29,55%	21,01%	28,37%	10,87%	5,44%
Transportul public	3,85%	27,08%	27,73%	37,50%	3,52%	0,32%

Sursa: Autorul

Se poate observa un **grad ridicat de satisfacție** în ceea ce privește sistemul de a**limentare cu apă și canalizare și administrarea spațiilor verzi.** Sistemul de iluminat public și organizarea piețelor agroalimentare prezintă, de asemenea un grad ridicat de satisfacție, aproximativ 40% dintre respondenți arătându-se mulțumiți de sistemul existent.

Față de **sistemul de transport în comun și siguranța și ordinea publică** se remarcă o diminuare

a gradului de mulțumire, remarcându-se o **atitudine preponderent neutră** Ca și aspecte generale în figura de mai jos sunt redați **principalii factori de poluare** întâlniți la nivelul Județului Botoșani.

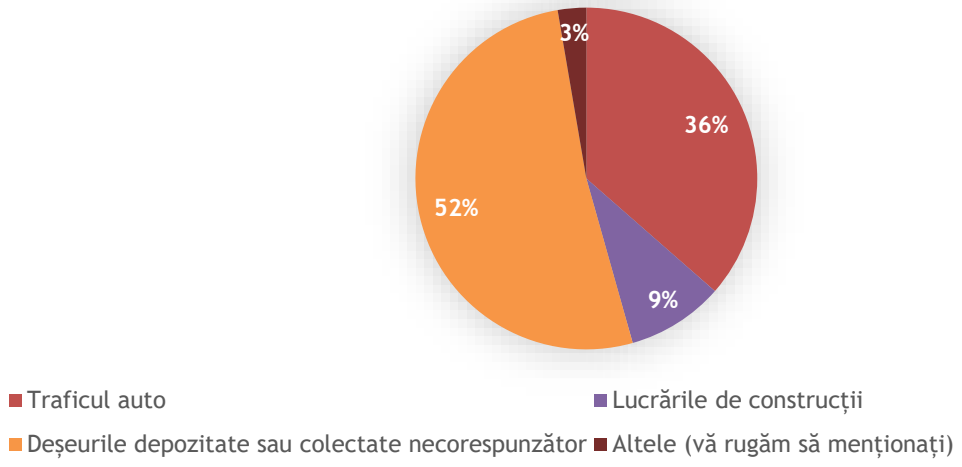

Figura 48: Principalii factori de poluare regăsiți la nivel județean
Sursa: Autorul

Deșeurile depozitate sau colectate necorespunzător constituie, în perspectiva respondenților, principalul factor poluator, fiind menționate în proporție de 52% în discursul reprezentanților celor 3 eșantioane. **Fenomenul migrației** este considerat una dintre principalele probleme cu care se confruntă Județul Botoșani. Aproximativ 79% din totalul respondenților au considerat necesară urmărirea mai eficientă a migrației, stoparea acestui fenomen și inițierea unor programe de facilitare a accesului pe piața muncii.

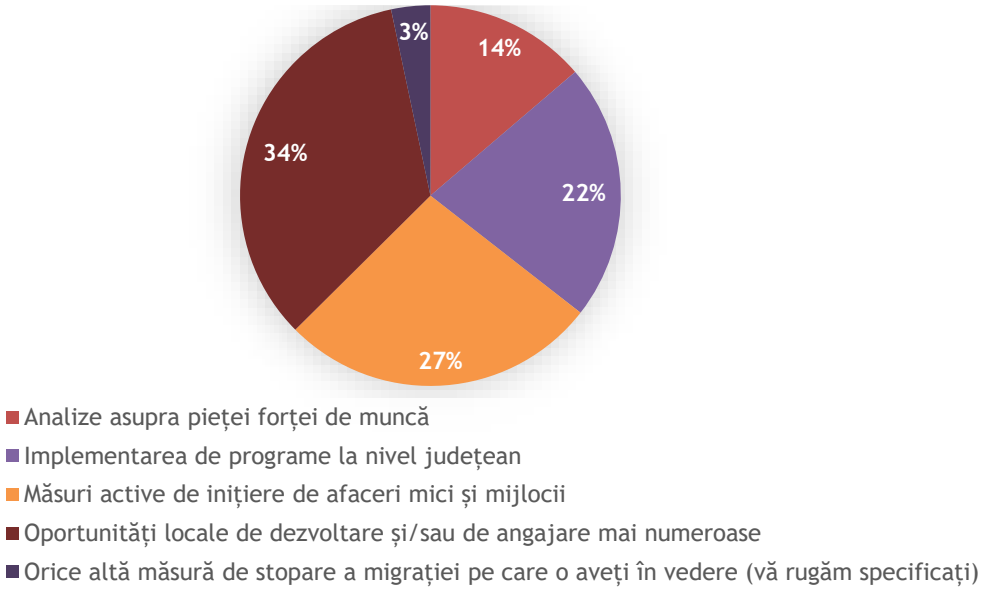

Figura 49: Măsuri pentru stoparea migrației locale
Sursa: Autorul

Diversificarea oportunităților de angajare constituie măsura principală sugerată de către respondenți în vederea stopării fenomenului migrației. Cu o pondere de 27%, măsurile de susținere a afacerilor mici și mijlocii constituie a doua modalitate indicată. În continuare vor fi redate aspecte ce țin de identificarea nevoilor cu privire la cele trei ramuri particulare ce definesc mediul socio-economic local: sănătate, educație și capacitate administrativă.

Percepția respondenților asupra **sistemului educațional județean** este redată în continuare.

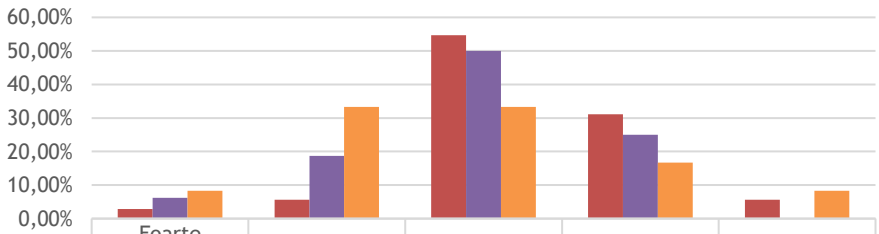

	Foarte puțin mulțumit/ă	Nemulțumit/ă	Neutru	Mulțumit/ă	Foarte mulțumit/ă
Reprezentanții autorităților publice locale	2,83%	5,66%	54,72%	31,13%	5,66%
Reprezentanții mediului de afaceri	6,25%	18,75%	50,00%	25,00%	0,00%
Reprezentanții societății civile	8,33%	33,33%	33,33%	16,67%	8,33%

Figura 50: Percepția respondenților cu privire la calitatea sistemului educațional din Județul Botoșani
Sursa: Autorul

Se remarcă o atitudine preponderent neutră față de calitatea sistemului educațional pentru reprezentanții mediului de afaceri și ai instituțiilor publice locale, în vreme ce, din partea societății civile, se înregistrează o tendință de nemulțumire față de aceste servicii. Ponderea scăzută a respondenților foarte mulțumiți și lipsa acestora în cazul mediului de afaceri sugerează necesitatea îmbunătățirii sistemului educațional județean.

În strânsă legătură, în figura de mai jos este redată percepția asupra calității actului educațional și asupra infrastructurii educaționale.

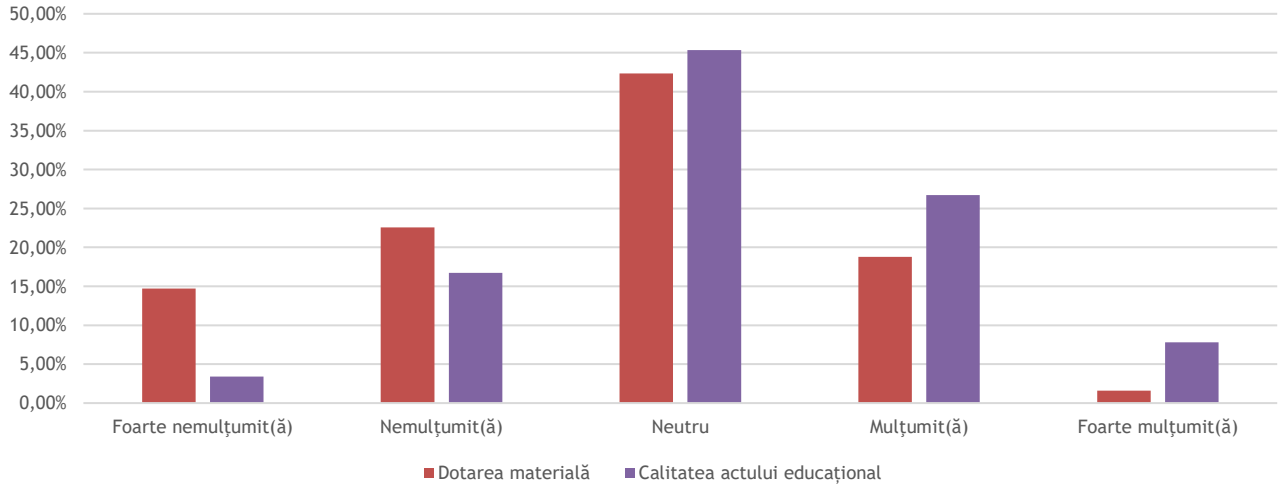

Figura 51: Gradul de satisfacție cu privire la sistemul educațional
Sursa: Autorul

Atitudinea preponderent neutră se manifestă și în acest caz pentru ambele variabile studiate. Pentru dotările materiale regăsite în unitățile școlare, numai 20% dintre respondenți se arată mulțumiți sau foarte mulțumiți de situația actuală, în vreme ce pentru gradul de satisfacție cu privire la calitatea actului educațional aproximativ 35% dintre respondenți se arată mulțumiți sau foarte mulțumiți.

În ceea ce privește percepția asupra calității resurselor umane, în figura de mai jos este redată

perspectiva respondenților defalcată pe fiecare eșantion în parte.

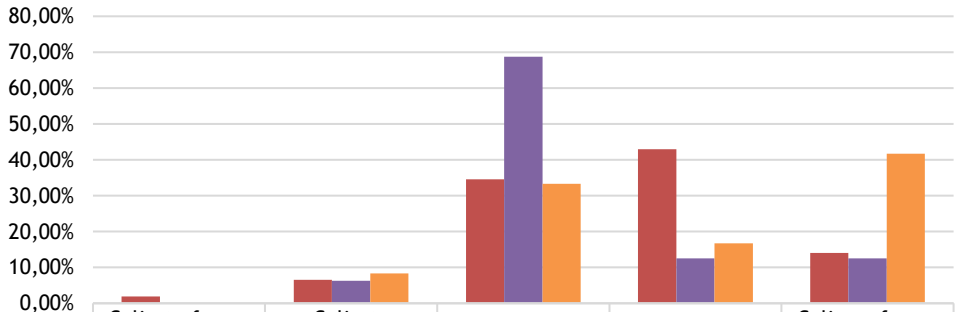

	Calitate foarte scăzută	Calitate scăzută	Calitate medie	Calitate bună	Calitate foarte bună
Reprezentanții autorităților publice locale	1,87%	6,54%	34,58%	42,99%	14,02%
Reprezentanții mediului de afaceri	0,00%	6,25%	68,75%	12,50%	12,50%
Reprezentanții societății civile	0,00%	8,33%	33,33%	16,67%	41,67%

Figura 52: Percepția respondenților asupra calității actului de predare
Sursa: Autorul

Răspunsurile furnizate indică o perspectivă favorabilă. Ponderea majoritară a reprezentanților societății civile atribuie actului de predare o calitate foarte bună, în vreme ce 42% din reprezentanții instituțiilor publice percepe o calitate bună asupra acestei variabile. Perspectiva neutră de menține numai în cazul eșantionului pentru mediul de afaceri, 68% dintre aceștia adoptând această poziție. Referitor la **îmbunătățirea sistemului educațional**, aproximativ 61% din totalul respondenților au considerat importantă **alocarea de resurse financiare suplimentare pentru dotarea materială a unităților școlare.** Principalele aspecte ce ar trebui îmbunătățite sunt redate în figura de mai jos.

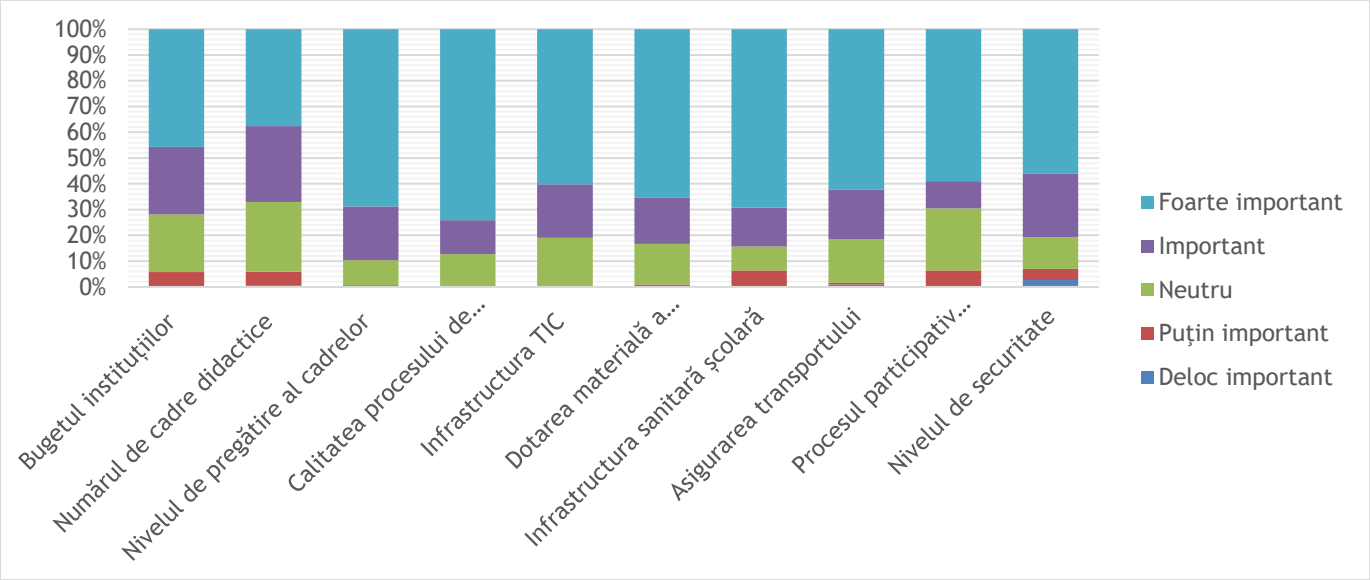

Figura 53: Principalele aspecte ce necesită îmbunătățire la nivelul sistemului educațional județean
Sursa: Autorul

Dezvoltarea sistemului educațional județean ține în mare măsură, în opinia respondenților, de implementarea unor măsuri în vederea îmbunătățirii actului de predare, modernizării dotărilor instituțiilor și asigurării infrastructurii sanitare de bază. La polul opus, creșterea numărului de cadre didactice nu constituie una dintre prioritățile indicate de către respondenți.

Întrebați asupra **principalelor direcții de dezvoltare a sistemului educațional în următorii 7 ani**, modernizarea infrastructurii educaționale alături de reabilitarea și promovarea

învățământului profesional au constituit unele dintre cele mai frecvente direcții indicate de către respondenții celor trei eșantioane.

Utilizând același model de analiză, în continuare va fi efectuată **analiza asupra sistemului medical județean** prin prisma informațiilor furnizate de către respondenți.

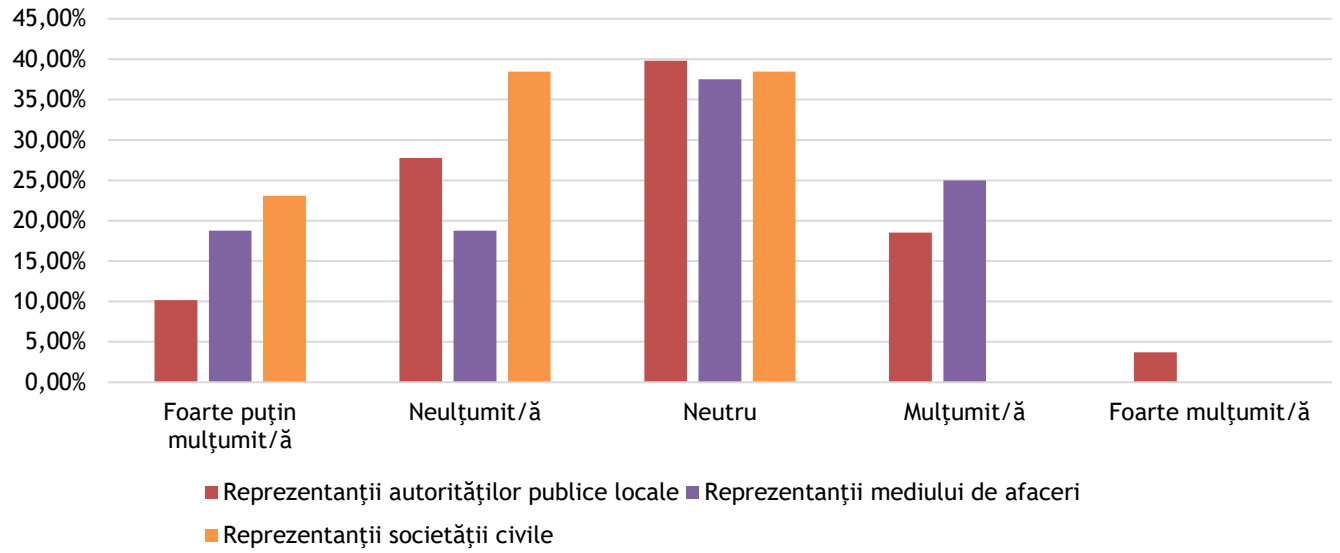

Figura 54: Gradul de satisfacție privind calitatea și diversitatea serviciilor medicale
Sursa: Autorul

Se poate observa o tendință de nemulțumire generală a respondenților din cadrul celor trei eșantioane față de calitatea și diversitatea serviciilor medicale. Dacă în rândul respondenților din cadrul instituțiilor publice sau a mediului de afaceri s-au regăsit și perspective cu un grad de satisfacție mai ridicat, reprezentanții mediului de afaceri reprezintă gradul de satisfacție cel mai scăzut raportat la total.

În continuare, în tabelul de mai jos, este redată situația privind infrastructura serviciilor medicale regăsite la nivel județean.

Tabelul 71: Gradul de satisfacție cu privire la infrastructura serviciilor medicale

Categorie	Foarte mulțumit	Mulțumit	Neutru	Nemulțumit	Foarte nemulțumit	NS/NR
Medicii de familie	13,30%	42,15%	22,59%	12,50%	9,13%	0,32%
Laborator de analize medicale	3,12%	50,55%	25,37%	15,60%	4,43%	0,93%
Recuperare/ balneologie/ kinetoterapie	2,16%	14,27%	47,89%	14,77%	11,94%	8,97%
Spitalul Județean de Urgență "Mavromati"	2,16%	26,50%	31,00%	22,76%	13,79%	3,80%
Spitalul de Recuperare "Sf. Gheorghe"	4,43%	26,90%	37,58%	10,78%	7,32%	12,99%
Spitalul de Copii	4,26%	31,19%	36,61%	10,47%	7,93%	9,53%
Spitalul de Obstetrică - Ginecologie	5,03%	27,99%	34,93%	10,30%	5,74%	16,01%
Spitalul de Pneumoftiziologie	1,25%	14,71%	40,89%	14,68%	6,73%	21,75%
Spitalul de Psihiatrie	1,26%	8,42%	51,11%	8,93%	7,84%	22,43%
Spitalul de Boli Infecțioase	2,80%	11,09%	49,57%	9,37%	8,46%	18,71%

Serviciul de Ambulanță	5,06%	27,24%	37,30%	10,37%	7,31%	12,72%
Medici stomatologi	6,97%	40,89%	28,68%	5,74%	8,30%	9,41%
Farmacii	19,03%	53,62%	16,19%	6,73%	3,50%	0,93%
Asistență medicală comunitară	2,49%	20,49%	39,62%	9,22%	3,50%	24,68%
Unitatea medico-socială Nicolae Bălcescu	1,28%	9,29%	48,88%	4,49%	2,56%	33,49%
Unitatea medico-socială Mihăileni	1,92%	9,61%	48,24%	4,49%	2,88%	32,85%
Unitatea medico-socială Săveni	1,28%	7,85%	47,11%	7,05%	2,88%	33,81%
Unitatea medico-socială Suharău	1,31%	7,94%	49,31%	2,55%	3,10%	35,78%
Unitatea medico-Sulița	2,56%	13,83%	42,74%	4,81%	3,10%	32,96%
Unitatea medico-Ștefănești	1,28%	7,42%	46,42%	6,89%	2,78%	35,20%
Sanatoriul Podriga	1,31%	5,82%	46,67%	7,32%	2,78%	36,11%
Asistență medico-socială la domiciliu	1,89%	9,25%	33,40%	10,98%	14,89%	29,60%

Sursa: Autorul

Datele colectate pe baza răspunsurilor celor trei eșantioane indică o atitudine preponderent neutră față de infrastructura sanitară regăsită la nivel județean. **Un grad ridicat de satisfacție** se înregistrează însă în ceea ce privește **situația medicilor stomatologi și a farmaciilor**. Laboratoarele medicale și serviciile oferite de către medicii de familie prezintă, de asemenea, un grad de satisfacție ridicat, aproximativ 50% dintre respondenți declarându-se mulțumiți de infrastructura regăsită la nivelul Județului Botoșani.

Pentru conturarea multidimensională a sectorului sanitar, în chestionarea respondenților au fost utilizate o serie de întrebări deschise cu scopul de a reliefa punctele forte și principalele probleme regăsite în acest domeniu. La întrebarea „vă rugăm să menționați categoriile de medici specialiști de care sunteți mulțumit” **reprezentații mediului de afaceri și ai societății civile** au menționat printre categoriile de medici apreciați: stomatologii și medicii de familie. În discursul reprezentanților autorităților publice locale s-a regăsit menționat și medicii cardiologi sau gastroenterologi.

Referitor la **categoriile de medici specialiști ce prezintă un grad de mulțumire scăzut**, în cadrul discursului respondenților a fost menționată secția UPU, medicină de urgență sau neurologie.

Referitor la **principalele probleme** regăsite la nivelul sistemului sanitar local lipsa dotărilor și echipamentelor moderne a reprezentat un răspuns uniform al tuturor celor 3 categorii de respondenți. S-a menționat și lipsa de empatie a medicilor, de către un număr ridicat de respondenți, dar și lipsa personalului pe anumite specializări, inclusiv în ceea ce privește asistenții medicali.

Direcțiile de dezvoltare ale sistemului sanitar indicate de către respondenți au cuprins următoarele aspecte:

- modernizarea infrastructurii sanitare, în special a spitalelor;
- extinderea capacității și a personalului medical;
- investiții în sectorul resurse umane, programe de dezvoltare a competențelor profesionale.

Ultima dimensiune analizată este dată de **capacitatea administrativă.** În figura de mai jos este redată percepția locuitorilor cu privire la calitatea serviciilor oferite de primărie.

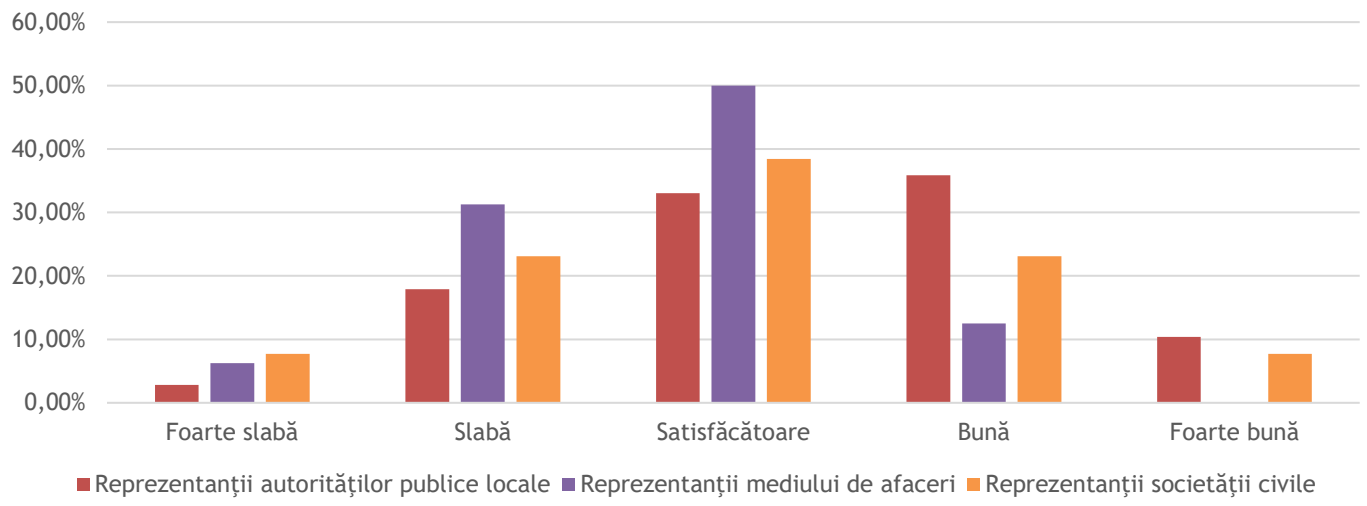

Tabelul 72: Gradul de satisfacție al respondenților cu privire la calitatea serviciilor oferite de primărie
Sursa: Autorul

Se poate remarca o atitudine preponderent neutră a respondenților față de calitatea serviciilor din administrația publică locală. Reprezentanții mediului de afaceri acordă cel mai scăzut calificativ, 50% dintre aceștia percepând serviciile ca fiind satisfăcătoare și 31% slabe.

Principalele nemulțumiri legate de sistemul administrativ local se leagă de sistemul birocratic greoi, atitudinea față de cetățeni a funcționarilor publici și gestionarea deșeurilor și a serviciilor de salubritate.

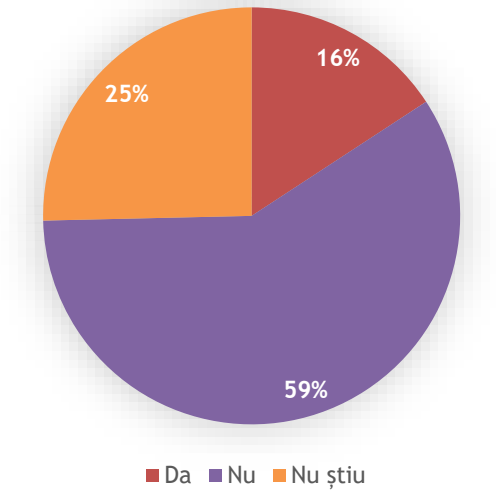

Figura 55: Percepția asupra modului de rezolvare a problemelor de către administrația publică locală
Sursa: Autorul

Datele colectate indică faptul că o pondere majoritară a respondenților consideră faptul că problemele nu sunt rezolvate în mod corespunzător de către administrația locală, 59% dintre respondenți răspunzând negativ la întrebarea „Considerați că modul în care sunt rezolvare problemele ridicate de către cetățeni la nivelul administrației publice locale din localitatea dvs. este unul corespunzător?”.

Rezolvarea eficientă a problemelor constituie un punct vital ce se află în strânsă legătură cu comunicarea autorităților publice cu cetățenii. În figura de mai jos este redată frecvența de consultare a locuitorilor în soluționarea problemelor.

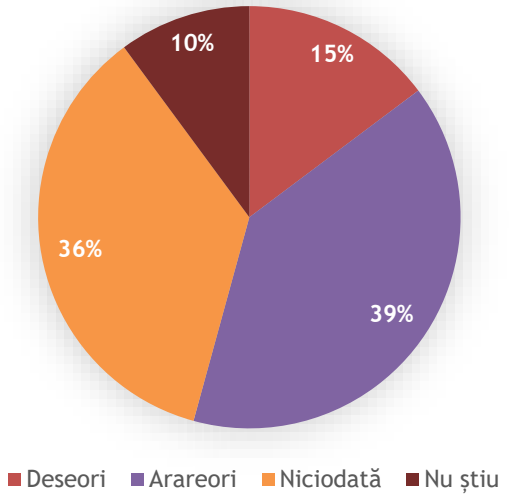

Figura 56: Frecvența de consultare a cetățenilor în soluționarea problemelor de interes local
Sursa: Autorul

Din discursul respondenților se remarcă un grad redus al procesului de consultație, 39% dintre respondenți spunând că sunt consultați arareori în vreme ce 36% nu au participat la un proces de consultare până acum.

În strânsă legătură cu problemele indicate, principalele **direcții de îmbunătățire a sistemului administrativ** sugerate de către respondenți au urmărit:

- continuarea procesului de digitalizare a serviciilor publice;
- creșterea colaborării între mediul public și privat;
- îmbunătățirea comunicării cu cetățenii;
- îmbunătățirea situație privind serviciile de salubritate.

Analiza perspectivei asupra nevoilor și direcților de îmbunătățire a mediului socio-economic local se încheie prin **prezentarea direcțiilor generale de investiții** considerate de către respondenți a fi prioritare pentru Județul Botoșani. Respondenții au considerat necesară o atenție sporită asupra următoarelor domenii:

- infrastructura rutieră;
- modernizarea infrastructurii sanitare;
- creșterea eficienței infrastructurii de colectare a deșeurilor.

7.3. Aplicarea principiului parteneriatului

Principiul parteneriatului este fundamental pentru implementarea politicii europene de coeziune. El implică o cooperare strânsă între Comisie, autoritățile de la nivel național, regional și local din statele membre, precum și alte organizații și organisme guvernamentale și neguvernamentale, pe durata diferitelor etape ale derulării fondurilor structurale. Liniile strategice comunitare privind coeziunea (LSC) recunosc importanța implicării actorilor locali și regionali și a partenerilor sociali, în special în domenii în care este esențială o mai mare proximitate, cum ar fi inovarea, economia bazată pe cunoaștere și noile tehnologii informaționale și comunicaționale, ocuparea forței de muncă, spiritul antreprenorial, capitalul uman, asistență pentru întreprinderile mici și mijlocii (IMM-uri) și accesul la finanțarea capitalului.

Principiul parteneriatului constituie, prin urmare un model de bună guvernanță, ale cărui beneficii au fost explorate la nivel european fiind astfel validat ca pilon fundamental al oricărui proces de planificare strategică.

Elaborarea Strategiei de Dezvoltare Durabilă a Județului Botoșani pentru perioada 2021-2027 a avut în permanență în vederea aplicarea principiului parteneriatului, prin următoarele acțiuni și măsuri întreprinse la nivelul Consiliului Județean Botoșani:

- selectarea unui prestator extern de servicii, pentru a elabora Strategia de Dezvoltare Durabilă a Județului Botoșani, cu sprijinul personalului de specialitate din cadrul Consiliului Județean și al actorilor relevanți din județ, asigurându-se astfel **obiectivitate** și **independență** în elaborarea documentului;
- constituirea unui grup de lucru extins, care reunește actori relevanți pe plan județean din toate domeniile strategice de dezvoltare abordate în cadrul Strategiei, în scopul monitorizării modului de elaborare a strategiei și al sprijinirii echipei de experți care realizează elaborarea acesteia;
- implicare directă a conducerii Consiliului Județean Botoșani, prin participarea principalilor factori decizionali la nivel județean la întâlnirile grupului de lucru și la discuțiile esențiale avute pe marginea documentului;
- consultarea publicului prin intermediului unor metode sociologice recunoscute și identificarea nevoilor de dezvoltare ale comunității pornind de la opiniile exprimate de către cetățeni în cadrul chestionarului;
- asigurarea procesului de transparență decizională, conform prevederilor legale în vigoare și asigurarea cadrului pentru organizarea de dezbateri pe marginea conținutului strategiei;
- alinierea obiectivelor strategice de dezvoltare a județului la obiectivele de politică aferente noului exercițiu de programare a fondurilor europene, asigurându-se astfel aliniamentul strategic specific principiului parteneriatului.

Astfel, aplicarea acțiunilor specifice principiului parteneriatului au avut la bază respectarea codului de conduită european privind principiul parteneriatului, în ceea ce privește:

- asigurarea unui nivel adecvat de transparență procesului de selectare a partenerilor care reprezintă autorități județene, autorități locale și alte autorități publice, a partenerilor sociali și economici și a organismelor care reprezintă societatea civilă, ce au fost numiți în cadrul grupului de lucru și care vor monitoriza implementarea Strategiei;
- furnizarea de informații adecvate partenerilor acordarea unui timp suficient acestora pentru a formula opinii, ceea ce constituie o condiție prealabilă pentru un proces de consultare adecvat;
- garantarea, prin constituirea grupului de lucru și organizarea de dezbateri publice, că fiecare membru al grupului de lucru poate fi implicat efectiv în toate etapele procesului, începând de la pregătire și continuând pe întreg parcursul etapei de punere în aplicare, inclusiv în monitorizarea și în evaluarea tuturor programelor;
- sprijinirea consolidării capacităților partenerilor pentru îmbunătățirea competențelor și a abilităților acestora în vederea implicării lor active în procesul de planificare strategică.

7.4. Aprobarea Strategiei prin act administrativ

Legea 52/2003 privind transparența decizională în administrația publică asigură deschiderea activității administrației publice centrale și locale către cetățeni prin intermediul a două

mecanisme importante:

1. **Participarea publicului la procesul de elaborare a reglementărilor;**
2. **Participarea publicului la procesul de luare a deciziilor.**

Spre deosebire de legea accesului la informațiile de interes public, care permite accesul cetățeanului la informațiile publice gestionate de diverse entități publice, legea transparenței oferă posibilitatea cetățenilor de a participa activ la procesul de elaborare de reglementări prin sugestii adresate autorităților administrației publice. Astfel, procesul de transparență decizională are ca fundament valorile de bază recunoscute pe plan internațional pentru practicarea participării publice, exprimate mai jos

Tabelul 73: **Valori de bază pentru practicarea participării publice**[99]

- Publicul ar trebui să aibă un cuvânt de spus în deciziile ce privesc acele acțiuni care le afectează viața;
- Participarea publică include promisiunea că aceasta va influența decizia;
- Procesul participării publice comunică interesele și vine în întâmpinarea nevoilor tuturor participanților;
- Procesul participării publice solicită și facilitează implicarea acestor persoane potențial afectate;
- Procesul participării publice invită participanții să-și definească modul propriu de implicare;
- Procesul participării publice arată participanților felul în care contribuția lor a afectat decizia;
- Procesul participării publice furnizează participanților informațiile.

Sursa: Association for Public Participation

Metodele de participare cetățenească variază în funcție de nivelul implicării publicului în activitatea administrației, paleta participării publice fiind prezentată succint în tabelul de mai jos:

Tabelul 74: **Paleta participării publice**[100]

Paleta participării publice[101]

Informare	Consultare	Implicare	Colaborare	Delegare
Scop: Oferirea de informații echilibrate și obiective către public pentru ca acesta să înțeleagă problemele, alternativele și	**Scop:** Obținerea de răspunsuri de la public în legătură cu analize, alternative, decizii, acte normative, etc.	**Scop:** Lucrul direct cu publicul, pe tot parcursul procesului, pentru a se asigura că problemele și îngrijorările publicului sunt înțelese și luate în	**Scop:** Parteneriat cu publicul în fiecare aspect al luării deciziilor, inclusiv în elaborarea alternativelor și identificarea soluției preferate.	**Scop:** Plasarea deciziei finale în mâinile publicului.

[99] Citare din Association for Public Participation, informații disponibile într-un material creat de Transparency International Romania, disponibil la adresa https://www.transparency.org.ro/publicatii/ ghiduri /TransparentaDecizionalaAPL.pdf, consultat la data de 22.03.2021

[100] Citare din Association for Public Participation, informații disponibile într-un material creat de Transparency International Romania, disponibil la adresa https://www.transparency.org.ro/publicatii/ ghiduri /TransparentaDecizionalaAPL.pdf, consultat la data de 22.03.2021

[101] idem

soluțiile.		considerare în mod real.		
Exemple de instrumente folosite: Comunicate publice Afișe Broșuri Buletine informative Comunicare prin radio/TV local Site-uri de web Prezentări publice Rapoarte anuale	Exemple de instrumente folosite: Solicitarea de comentarii Focus grupuri Chestionare Condici de sugestii Întâlniri publice Audieri publice	Exemple de instrumente folosite: Grupuri de lucru Audieri publice Vot deliberativ	Exemple de instrumente folosite: Comitete consultative cetățenești Audieri publice Construirea consensului Referendum	Exemple de instrumente folosite: Vot direct Referendum Jurii cetățenești Decizii delegate

Procesele prevăzute de Legea transparenței referitor la Strategia de Dezvoltare Durabilă a Județului Botoșani pentru perioada 2021-2027, prevăd inițiativa administrației de a implica cetățenii în probleme specifice, prin metode care vizează informarea, consultarea, implicarea și colaborarea.

În contextul prezentului document programatic, Strategia de Dezvoltare Durabilă a Județului Botoșani pentru perioada 2021-2027 va fi pusă la dispoziția cetățenilor, în scopul consultării publice, în conformitate cu prevederile art.2 din Legea nr. 52 din 21 ianuarie 2003, republicată, privind transparența decizională în administrația publică, care prevede ca principii ale legii informarea în prealabil, din oficiu, a persoanelor asupra problemelor de interes public care urmează să fie dezbătute de autoritățile administrației publice centrale și locale, precum și asupra proiectelor de acte normative; consultarea cetățenilor și a asociațiilor legal constituite, la inițiativa autorităților publice, în procesul de elaborare a proiectelor de acte normative; participarea activă a cetățenilor la luarea deciziilor administrative.

Ulterior, Strategia de Dezvoltare Durabilă a Județului Botoșani va intra în dezbatere/ ședință publică.

Observațiile colectate de la cetățeni și ceilalți factori interesați vor fi dezbătute în cadrul Grupului de Lucru, care va decide în sensul includerii sau neincluderii observațiilor în forma finală a documentului. În funcție de rezoluția Grupului, structura Strategiei poate suferi modificări.

Ulterior, se procedează la supunerea spre avizare de către autoritățile publice, prin includerea Proiectului de Avizare a Strategiei pe Ordinea de Zi a Consiliului Județean.

7.5. Monitorizarea și evaluarea strategiei

Monitorizarea și evaluarea Strategiei de Dezvoltare Durabilă a Județului Botoșani pentru perioada 2021-2027 reprezintă un pas esențial, în vederea îndeplinirii obiectivelor propuse în cadrul Strategiei.

Implementarea Strategiei se realizează prin intermediul Planului de Măsuri și Acțiuni, astfel încât

evaluarea să se bazeze pe elemente strategice solide, iar întregul proces să aibă un caracter permanent, care să includă și monitorizarea.

Monitorizarea reprezintă astfel un proces continuu de culegere a informațiilor relevante despre modul de implementare a Strategiei de Dezvoltare Durabilă a Județului Botoșani pentru perioada 2021-2027.

Evaluarea va folosi informațiile obținute pe parcursul monitorizării, pentru a stabili dacă Strategia de Dezvoltare Durabilă a Județului Botoșani și-a atins ținta și a avut eficiența scontată, prin îndeplinirea viziunii și obiectivelor strategice și specifice asumate.

Monitorizarea implementării strategiei va fi realizată de către personalul aferent unui Compartiment din cadrul Consiliului Județean Botoșani, desemnat prin Dispoziție a Președintelui Consiliului Județean Botoșani.

Monitorizarea va consta în acest context în verificarea stadiului implementării proiectelor propuse în cadrul Strategiei, în perioada programată a activităților, colectarea datelor necesare pentru popularea bazei de date a indicatorilor de evaluare și alte activități măsurabile, similare, în scopul coordonării proiectelor realizate la nivel județean cu cele realizate la nivel local și/ sau regional.

Evaluarea implementării Strategiei se va baza, după etapa monitorizării, pe compararea gradului de atingere a obiectivelor propuse inițial cu situația dezvoltării Județului la diferite momente. Evaluarea va fi realizată de către același compartiment care va realiza și activitatea de monitorizare.

La o perioadă stabilită de Președintele Consiliului Județean Botoșani, recomandabil perioade situate la minimum 1 an distanță una față de cealaltă, Compartimentul de Monitorizare și Evaluare desemnat la nivelul Consiliului Județean Botoșani va prezenta în plenul Consiliului Județean un raport de evaluare a implementării Strategiei de Dezvoltare Durabilă a Județului Botoșani pentru perioada 2021-2027, care va consemna situația indicatorilor de evaluare și monitorizare și, în baza căruia, se vor putea propune eventuale modificări sau actualizări ale prevederilor Strategiei.

O primă revizuire ar fi necesară cel mai devreme în anul 2022, ținând seama că până atunci vor putea fi realizate primele analize referitor la accesarea unor fonduri nerambursabile sau a unor alte surse de finanțare pentru prioritățile de investiții asumate în cadrul Strategiei.

Realizarea unei matrice logice reprezintă o modalitate utilă de a transforma obiectivele în efecte, constând în rezultate și impact.

Componentele cheie ale matricei logice, evidențiate în figura de mai jos sunt:

- **Intrările** – sau investițiile în termeni de contribuții financiare, reguli și ghidări specifice cu privire la modalitățile de realizare a operațiunilor, resurse umane și competențe necesare pentru implementarea Strategiei;
- **Realizările imediate** – reprezintă ceea ce se așteaptă să fie realizat(indicatori de realizare) prin proiectele finanțate și care sunt grupurile țintă vizate;
- **Rezultatele** - rezultatele care se obțin prin finalizarea proiectelor (exprimate prin indicatori de rezultat);
- **Impactul** – efectele obținute (după un anumit timp) la nivelul teritorial, determinate de interacțiune și sinergia proiectelor.[102]

[102] Informații preluate din Ghidul Operațional Privind Evaluarea Implementării Strategiilor De Dezvoltare Locală, elaborat în cadrul proiectului „Dezvoltarea capacității de evaluare și monitorizare a personalului instituțiilor implicate în

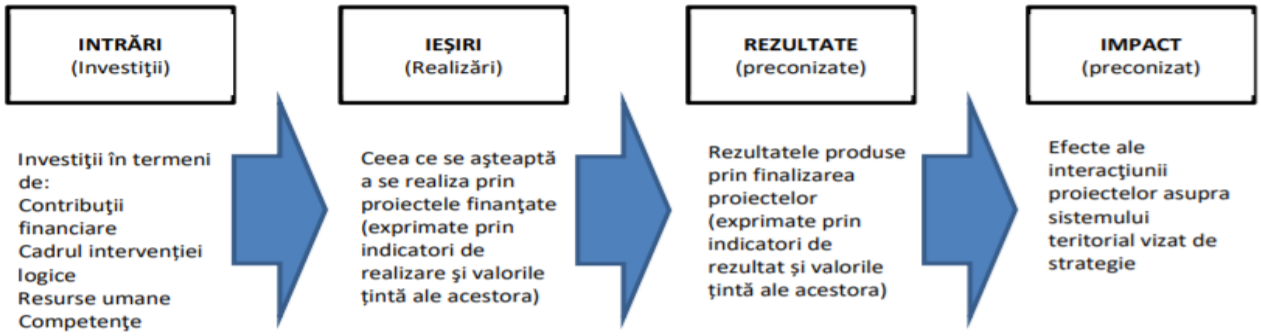

Figura 57:Matricea logică a proceselor

Sursa: Ghidul Operațional Privind Evaluarea Implementării Strategiilor De Dezvoltare Locală, Ministerul Agriculturii și Dezvoltării Rurale – Autoritatea de Management pentru PNDR (AM PNDR)

În acest context, scopul monitorizării și evaluării implementării Strategiei constă în:

- Evaluarea atingerii obiectivelor în timp util;
- Integrarea proiectelor în bugetul local;
- Constatarea corelării cu obiectivele orizontale, inclusiv dacă proiectele implementate sunt durabile.

7.6. Indicatori de monitorizare a strategiei

Indicatorii unui program pot fi definiți drept orice valori care pot fi calculate sau măsurate și care ne pot da informații despre gradul de succes al îndeplinirii obiectivelor unui program.

Obiectivele sunt așteptări exprimate în termeni cantitativi, iar indicatorii sunt măsurători reale, fapte.

Pot exista mai mulți indicatori pentru fiecare obiectiv și de aceea este foarte important ca indicatorii propuși să fie cu adevărat cele mai bune măsuri ale îndeplinirii obiectivelor.

În cadrul Strategiei de Dezvoltare Durabilă a Județului Botoșani pentru perioada 2021-2027, indicatorii propuși vor fi prezentați mai jos, în funcție de domeniul cărora li se adresează.

Evaluarea ex-post a impactului Strategiei va urmări să analizeze modul de folosire a resurselor, realizarea impactului așteptat și eficiența intervențiilor.

O serie de indicatori propuși pentru monitorizarea strategiei sunt prezentați în tabelul următor, pentru fiecare Obiectiv Strategic formulat în cadrul Strategiei:

Tabelul 75: **Indicatorii de monitorizare cuprinși în cadrul O.S. 1 „Un județ mai inteligent" prin promovarea transformării economice inovatoare și inteligente și prin inițiative de anvergură în domeniul turismului**

Obiectiv Strategic (OS) 1: Un județ mai inteligent, prin promovarea transformării economice inovatoare și inteligente și prin inițiative de anvergură în domeniul turismului								
Obiective de acțiune (O.A.)	**Indicatori de monitorizare**	**Dec. 2021**	**Dec. 2022**	**Dec. 2023**	**Dec. 2024**	**Dec. 2025**	**Dec. 2026**	**Dec. 2027**
Prioritate de dezvoltare (PD)1: **Creșterea accesibilității și atractivității Județului Botoșani pentru turiști**								

implementarea PNDR 2014-2020" implementat pentru Ministerul Agriculturii și Dezvoltării Rurale – Autoritatea de Management pentru PNDR (AM PNDR) – Direcția Generală Dezvoltare Rurală, disponibil la adresa https://www.madr.ro/docs/dezvoltare-rurala/evaluare_/2018/Ghid_Evaluare_SDL_2018.pdf, consultat la data de 22.03.2021

O.A. 1.1. Promovarea turistică și integrarea județului în circuite turistice integrate	Numărul unităților de cazare nou construite/ modernizate							
	Număr de produse/ pachete turistice inovative create							
	Numărul campaniilor de promovare turistică a județului Botoșani							
	Număr proiecte de digitalizare a lanțului valoric în turism (aplicații, marketing)							
	Nr. de evenimente organizate anual							
	Gradul de ocupare al potențialului de cazare, indicele de utilizare netă a locurilor de cazare							
	Nivelul indicelui de creștere a încasărilor din turism							
	Nr. de turiști români/străini care apelează la serviciile turistice ecumenice							
	Creșterea duratei medii a sejurului pentru turiști (%)							
O.A. 1.2. Asigurarea condițiilor optime de practicare a sportului	Nr. ONG-uri cu profil sportiv din Județ sprijinite							
	Nr. de evenimente sportive organizate anual							
O.A. 1.3. Implementarea de inițiative în domeniul turistic bazate pe parteneriat local	Număr de parteneriate public-private create cu scopul promovării punctelor turistice							
	Număr circuite turistice create							
O.A. 1.4. Încurajarea / promovarea dezvoltării biodiversității și standardizării produselor autohtone după normele europene	Nr. produse locale recunoscute în conformitate cu standardele europene							
	Număr producători locali sprijiniți							
Prioritate de dezvoltare (PD)2: Organizarea și promovarea activităților și evenimentelor culturale								
O.A. 2.1. Lărgirea spectrului de activități și evenimente culturale	Nr. de studii/ consultări cu actori locali ce au avut drept scop identificarea activităților culturale de interes pentru populația din județul Botoșani							
	Nr. de activități și evenimente culturale locale							
	Nr. de parteneriate între unitățile administrative și actori privați în vederea organizării de evenimente culturale și artistice							
O.A. 2.2. Promovarea activităților și evenimentelor culturale	Nr. de campanii de publicitate realizate pentru promovarea activităților și evenimentelor culturale							
Prioritate de dezvoltare (PD)3: Dezvoltarea infrastructurii culturale								
O.A. 3.1. Extinderea/crearea de locuri noi pentru spectacole, expoziții și cinematografe	Nr. studii elaborate având drept temă necesitatea dezvoltării infrastructurii culturale (locuri noi pentru spectacole, expoziții și cinematografe)							
	Nr. spații nou create pentru spectacole, expoziții și							

	cinematografe							
	Nr. puncte de atracție turistică modernizate/ reabilitate							
Prioritate de dezvoltare (PD)4: Definirea unei imagini urbane generale coerente și de calitate la nivelul județului Botoșani								
O.A. 4.1. Conservarea structurii urbanistice principale și a componentelor sale (rețeaua de străzi, parcelarul tradițional, omogenitatea fondului construit existent)	Nr. măsuri de conservare și respectare a aspectului urbanistic unitar elaborate							
	Nr. clădiri părăsite sau aflate în litigiu cărora le-a fost reglementat statutul juridic							
	Nr. măsuri de reducere a riscului de abandon și degradare a clădirilor							
	Nr. monumente istorice reabilitate							
O.A. 4.2. Restaurarea cu prioritate a construcțiilor cu caracter de simbol/ referință	Nr. unităților administrative ce au restaurat construcții cu caracter de simbol							
	Nr. semne și marcaje pentru monumente istorice recondiționate/ achiziționate							
	Nr. de vizite la obiectivele de patrimoniu cultural și natural și la atracțiile care beneficiază de sprijin - măsurat în vizite pe an							
O.A. 4.3. Întreținerea corespunzătoare a clădirilor și monumentelor istorice și dezvoltarea adecvată a fondului construit	Nr. studii de amenajare urbană si periurbană realizate							
	Nr. centre pentru activități educative, culturale, recreative și sociale întreținute							
	Nr. clădiri reabilitate / (re)activate							
	Obiective de patrimoniu cultural restaurate/reabilitate							
	Capacitate centre pentru activități educative, culturale, recreative și sociale construite							
	Nr. spații de agrement tematice construite							
Prioritate de dezvoltare (PD)5: Dezvoltarea și consolidarea potențialului economic județean: Județul Botoșani competitiv								
O.A. 5.1. Îmbunătățirea ratelor de activitate și de ocupare a forței de muncă și adaptarea la nevoile pieței	Număr de locuri de muncă create							
	Număr programe de reconversie profesională implementate							
	Număr programe de formare profesională implementate							
	Număr participanți la programe de reconversie profesională							
	Număr participanți la programe de formare profesională							
	Creșterea procentuală a numărului mediu de salariați							
	Creșterea câștigului mediu							

	salarial net (%)							
O.A. 5.2. Creșterea competitivității economice județene și locale, propice dezvoltării mediului de afaceri, prin promovarea antreprenoriatului, a inovării și specializării inteligente	Numărul IMM-urilor sprijinite							
	Numărul de pachete de investiții și facilități oferite							
	Numărul campaniilor de promovare a oportunităților de finanțare în domeniul inovării și cercetării pentru întreprinderi							
	Nr. de centre de afaceri și parcuri industriale construite și operaționalizate							
	Numărul companiilor inovative nou create							
	Creștere procentuală a companiilor atrase/ nou înființate în Județul Botoșani							
	Valoarea investițiilor în tehnologii și echipamente nepoluante							
	Creșterea ponderii investițiilor în CDI și specializare inteligentă, % din PIB							
	Nr. entități de transfer tehnologic sprijinite							
	Nr. de societăți care cooperează cu instituții de cercetare							
O.A. 5.3. Creșterea nivelului investițiilor în teritoriu prin atragerea de noi investitori	Nr. investițiilor străine directe în domenii prioritare Smart							
	Valoarea investițiilor străine în domenii prioritare Smart							

Tabelul 76: **Indicatorii de monitorizare cuprinși în cadrul Obiectivului strategic (OS) 2 - Un județ mai verde, cu emisii scăzute de carbon prin promovarea tranziției către o energie nepoluantă și echitabilă, a investițiilor verzi și albastre, a economiei circulare, a adaptării la schimbările climatice și a prevenirii și gestionării riscurilor**

Obiectiv Strategic (OS) 2: Un județ mai verde, cu emisii scăzute de carbon prin promovarea tranziției către o energie nepoluantă și echitabilă, a investițiilor verzi și albastre, a economiei circulare, a adaptării la schimbările climatice și a prevenirii și gestionării riscurilor								
Obiective de acțiune (O.A.)	**Indicatori de monitorizare**	**Dec. 2021**	**Dec. 2022**	**Dec. 2023**	**Dec. 2024**	**Dec. 2025**	**Dec. 2026**	**Dec. 2027**
Prioritate de dezvoltare (PD) 1: Îmbunătățirea condițiilor de mediu								
O.A. 1.1 Reducerea poluării atmosferice	Suprafață spații verzi							
	Suprafață zone împădurite							
	Reducere emisii CO2 față de valoarea de referință din PAED							
O.A 1.2 Reducerea poluării apelor de suprafață	Număr parteneriate întreprinse în vederea reducerii poluării apelor							
	Suprafața apelor ecologizate							
O.A 1.3 Reducerea	Număr depozite neconforme închise							

Obiectiv Strategic (OS) 2: Un județ mai verde, cu emisii scăzute de carbon prin promovarea tranziției către o energie nepoluantă și echitabilă, a investițiilor verzi și albastre, a economiei circulare, a adaptării la schimbările climatice și a prevenirii și gestionării riscurilor								
Obiective de acțiune (O.A.)	**Indicatori de monitorizare**	**Dec. 2021**	**Dec. 2022**	**Dec. 2023**	**Dec. 2024**	**Dec. 2025**	**Dec. 2026**	**Dec. 2027**
poluării solului și subsolului	Proiecte finalizate vizând decontaminarea sau valorificarea zonelor industriale abandonate din județul Botoșani							
	Suprafața totală de sol reabilitat măsurată în hectare							
O.A 1.4 Dezvoltarea și implementarea de soluții de producere a energiei la locul de consum, prin valorificarea potențialului de resurse regenerabile de energie existente în regiune	Număr proiecte de dezvoltare a surselor de energie regenerabile							
	Valoarea surselor de energie regenerabile achiziționate							
	Capacitate suplimentară de producere a energiei din surse regenerabile măsurată în MW							
	Scădere anuală estimată a gazelor cu efect de seră măsurată în Echivalent tone de CO2							
	Stații de transformare modernizate / noi operaționale pentru preluarea energiei produse din surse regenerabile							
O.A 1.5. Creșterea eficienței energetice și gestionarea inteligentă a energiei în clădiri publice/private	Nr. de clădiri reabilitate energetic							
	Nr. de măsuri instituite pentru creșterea eficienței energetice							
Prioritate de dezvoltare (PD) 2: Extinderea spațiilor verzi și de agrement								
O.A 2.1 Modernizarea parcurilor existente și crearea de noi spații verzi/ zone de agrement	Suprafața spațiilor verzi nou create							
	Spații verzi în municipiile de județ/m2/locuitor							
	Nr. parcuri modernizate/nou construite							
	Nr. zone de agrement modernizate/nou construite							
O.A. 2.2. Măsuri de combatere a efectelor schimbărilor climatice și de adaptare la acestea	Nr. finanțări obținute pentru reducerea efectelor schimbărilor climatice							
	Grad de reducere a emisiilor de gaze cu efect de seră (GES)							
Prioritate de dezvoltare (PD) 3: Gestionarea deșeurilor- tranziția către o economie circulară								
O.A 3.1 Valorificarea/ reciclarea deșeurilor	Număr de parteneriate efectuate în vederea implementării sistemului integrat de colectare a deșeurilor							
	Cantitatea de deșeuri colectate separat							
	Număr de campanii de conștientizare în vederea colectării/ reciclării selective a deșeurilor							
	Rata de reciclare a deșeurilor menajere și similare							

Obiectiv Strategic (OS) 2: Un județ mai verde, cu emisii scăzute de carbon prin promovarea tranziției către o energie nepoluantă și echitabilă, a investițiilor verzi și albastre, a economiei circulare, a adaptării la schimbările climatice și a prevenirii și gestionării riscurilor								
Obiective de acțiune (O.A.)	**Indicatori de monitorizare**	**Dec. 2021**	**Dec. 2022**	**Dec. 2023**	**Dec. 2024**	**Dec. 2025**	**Dec. 2026**	**Dec. 2027**
	Capacitate suplimentară de recuperare a deșeurilor (exclusiv reciclare) măsurată în tone/an							

Tabelul 77: **Indicatorii de monitorizare cuprinși în cadrul Obiectivului strategic (OS) 3: Un județ mai conectat, prin dezvoltarea mobilității, a conectivității TIC și a utilităților publice**

Obiectiv Strategic (OS) 3: Un județ mai conectat, prin dezvoltarea mobilității, a conectivității TIC și a utilităților publice								
Obiective de acțiune (O.A.)	**Indicatori de monitorizare**	**Dec. 2021**	**Dec. 2022**	**Dec. 2023**	**Dec. 2024**	**Dec. 2025**	**Dec. 2026**	**Dec. 2027**
Prioritate de dezvoltare (PD) 1: Creșterea accesibilității și a mobilității în județul Botoșani								
O.A. 1.1 Modernizarea și dezvoltarea infrastructurii de transport	Lungimea drumurilor reabilitate							
	Lungimea drumurilor nou construite							
	Numărul de parcări nou create							
	Numărul de proiecte de fluidizare a traficului implementate							
	Număr campanii de conștientizare pentru siguranța publică							
	Număr stații de încărcare pentru vehicule electrice							
	Tipuri de deplasare gestionate prin instrumente ICT (nr.) (velo, rutier, transport public, parcare)							
	% din totalul deplasărilor cu emisii reduse de Co2							
	Emisii GES din transport (t/an)							
O.A.1.2 Extinderea și modernizarea traseelor pentru deplasări nemotorizate	Număr proiecte pentru accesibilizarea spațiului public pentru persoanele cu dizabilități implementate							
	Lungimea pistelor de biciclete							
	Număr sisteme de bike-sharing constituite							
	Număr campanii de promovare a transportului verde sau în comun realizate							
	Ponderea deplasărilor nemotorizate (%)							
Prioritate de dezvoltare 2 (PD): Dezvoltarea transportului durabil și promovarea formelor nepoluante de transport								
O.A.2.1 Modernizarea și dezvoltarea transportului public și utilizarea mijloacelor de transport cu emisii minime	Număr vehicule electrice achiziționate pentru transportul în comun							
	Număr vehicule ecologice							

Obiectiv Strategic (OS) 3: Un județ mai conectat, prin dezvoltarea mobilității, a conectivității TIC și a utilităților publice								
Obiective de acțiune (O.A.)	**Indicatori de monitorizare**	**Dec. 2021**	**Dec. 2022**	**Dec. 2023**	**Dec. 2024**	**Dec. 2025**	**Dec. 2026**	**Dec. 2027**
de poluanți și/sau electrice	achiziționate pentru transportul în comun							
	Număr terminale de transport intermodal moderne construite							
	Număr autobuze școlare pentru transport elevi achiziționate							
	Ponderea deplasărilor cu transportul public (%)							
Prioritate de dezvoltare (PD) 3: Creșterea calității infrastructurii tehnico-edilitare								
O.A. 3.1 Modernizarea și dezvoltarea rețelelor de distribuție a apei și canalizare	Lungimea rețelei de apă și canalizare							
	Nr. campanii de conștientizare a populației cu privire la consumul de apă responsabil							
	Grad de acoperire cu rețele de apă și canalizare aflată în stare medie sau bună							
	Populație suplimentară care beneficiază de o mai bună alimentare cu apă							
	Populație suplimentară care beneficiază de o mai bună tratare a apelor uzate							
O.A.3.2 Modernizarea și dezvoltarea rețelelor de distribuție gaz și termoficare	Lungimea rețelei de termoficare reabilitată/ modernizată							
	Lungimea rețelei de gaze modernizată/ reabilitată							
	Lungimea rețelei de gaz nou construită							
O.A.3.3 Modernizarea și dezvoltarea rețelelor de electricitate	Nr. programe de modernizare și extindere a rețelei electrice							
	Lungimea rețelei electrice modernizate							
	Număr programe de modernizare a iluminatului public stradal							
O.A.3.4 Modernizarea și dezvoltarea rețelelor de telecomunicații	Lungimea rețelelor de telecomunicații modernizate							
	Lungime rețea subterană de cabluri de telecomunicații							
	Numărul gospodăriilor cu acces la internet							
	Numărul localităților cu acces public la internet							
O.A.3.5 Modernizarea și dezvoltarea sistemului de gestionare a utilităților	Gradul de acoperire al sistemului Informatic Geografic raportat la nr. de UAT uri ce utilizează aplicația							

Tabelul 78: **Indicatorii de monitorizare cuprinși în cadrul Obiectivului strategic (OS) 4 : Un județ mai social, prin protecție și incluziune socială, condiții de muncă echitabile, egalitate de șanse și acces pe piața forței de muncă**

Obiectiv Strategic (OS) 4: Un județ mai social, prin protecție și incluziune socială, condiții de muncă echitabile, egalitate de șanse, dezvoltarea sistemului sanitar performant și acces pe piața forței de muncă								
Obiective de acțiune (O.A.)	**Indicatori de monitorizare**	**Dec. 2021**	**Dec. 2022**	**Dec. 2023**	**Dec. 2024**	**Dec. 2025**	**Dec. 2026**	**Dec. 2027**
Prioritate de dezvoltare (PD) 1: Creșterea nivelului de acces la servicii de educație și instruire								
O.A. 1.1. Stimularea cuprinderii într-o formă de școlarizare și îmbunătățirea condițiilor de educație a tuturor elevilor, inclusiv a celor care provin din grupuri marginalizate	Nr. programe de facilitare a accesului la educație a copiilor din grupuri dezavantajate							
	Nr. acțiuni întreprinse în vederea combaterii discriminării a elevilor ce provin din medii defavorizate							
	Nr. programe de educație de tip "a doua șansă"							
	Tineri NEETs, șomeri cu vârsta între 16 - 24 ani, care beneficiază de măsuri de reîntoarcere în educație în programe de tip a doua șansă							
	Rata brută de cuprindere în creșe a copiilor cu vârste între 0-2 ani							
	Rata brută de cuprindere în învățământul preșcolar (3-5 ani)							
	Gradul de cuprindere în învățământul primar și gimnazial							
	Gradul de cuprindere în învățământul profesional si tehnic							
O.A. 1.2. Asigurarea tranziției de la îngrijirea instituțională a copilului la cea bazată pe familie și comunitate, în beneficiul copiilor care trăiesc în prezent în instituții, dar si pentru cei care trăiesc în cadrul comunităților fiind lipsiți de sprijinul adecvat	Nr. măsuri pentru asigurarea tranziției de la îngrijirea instituțională a copilului la cea bazată pe familie și comunitate							
	Nr. copii dezinstituționalizați							
O.A. 1.3 Asigurarea accesului la educație, activități recreative și culturale	Nr. activități educative organizate la nivelul comunității							
	Nr. activități recreative organizate la nivelul comunității							
	Nr. activități culturale organizate la nivelul comunității							
O.A. 1.4 Protecția specială a copilului lipsit temporar sau definitiv de ocrotirea părinților	Nr. de măsuri de protecție adresate copiilor lipsiți temporar sau definitiv de ocrotirea părinților							
O.A. 1.5. Protecția copilului care a săvârșit o faptă	Nr. de măsuri de protecție adresate							

Obiectiv Strategic (OS) 4: Un județ mai social, prin protecție și incluziune socială, condiții de muncă echitabile, egalitate de șanse, dezvoltarea sistemului sanitar performant și acces pe piața forței de muncă								
Obiective de acțiune (O.A.)	**Indicatori de monitorizare**	**Dec. 2021**	**Dec. 2022**	**Dec. 2023**	**Dec. 2024**	**Dec. 2025**	**Dec. 2026**	**Dec. 2027**
penală și nu răspunde penal	copilului care a săvârșit o faptă penală și nu răspunde penal							
O.A. 1.6. Protecția copilului împotriva exploatării, răpirii și a traficării	Nr. de măsuri de protecție adresate copilului împotriva exploatării, răpirii și a traficării							
Prioritate de dezvoltare (PD) 2 :Abordarea/ combaterea provocărilor generate de fenomenele de îmbătrânire demografică și migrație								
O.A 2.1 Reconcilierea vieții de familie cu cea profesională	Nr. creșe construite							
	Număr programe after-school implementate							
	Nr. de servicii alternative pentru mamele tinere							
O.A 2.2 Îmbunătățirea condițiilor de viață ale familiilor persoanelor emigrate și ale familiilor remigrate	Număr proiecte de reintegrare pentru familiile remigrate							
	Număr proiecte de consiliere pentru copiii cu unul sau ambii părinți plecați la muncă în străinătate							
Prioritate de dezvoltare (PD)3: Facilitarea procesului de îmbătrânire activă								
O.A 3.1 Îmbunătățirea calității vieții persoanelor vârstnice	Număr de locuri de muncă create pentru lucrători/ șomeri vârstnici							
	Număr campanii de promovare a unui stil de viață sănătos, cu accent pe desfășurarea de activități fizice și respectarea principiilor corecte de nutriție							
O.A 3.2 Creșterea nivelului de participare la viața socială, pentru persoanele vârstnice	Număr activități sociale, culturale și recreative dedicate persoanelor vârstnice							
O.A. 3.3.	Responsabilizarea și implicarea comunităților locale în prevenirea instituționalizării persoanelor vârstnice prin dezvoltarea serviciilor alternative							
Prioritate de dezvoltare (PD) 4: Creșterea calității serviciilor medicale și a infrastructurii în vederea îmbunătățirii stării de sănătate a populației								
O.A. 4.1 Creșterea gradului de acoperire a populației cu servicii medicale	Infrastructură medicală construită/ reabilitată/ modernizată/ extinsă/ dotată (pentru servicii medicale comunitare și ambulatorii)							
	Unități medicale construite/ reabilitate/ modernizate/ extinse/ dotate (pentru servicii medicale comunitare și ambulatorii)							
	Nr. spitale construite							
	Număr parteneriate cu							

Obiectiv Strategic (OS) 4: Un județ mai social, prin protecție și incluziune socială, condiții de muncă echitabile, egalitate de șanse, dezvoltarea sistemului sanitar performant și acces pe piața forței de muncă								
Obiective de acțiune (O.A.)	**Indicatori de monitorizare**	**Dec. 2021**	**Dec. 2022**	**Dec. 2023**	**Dec. 2024**	**Dec. 2025**	**Dec. 2026**	**Dec. 2027**
	instituțiile de învățământ superior din județul Botoșani							
	Beneficiari de infrastructură medicală construită/ dotată (pentru servicii medicale terțiare)							
	Beneficiari (copii) de infrastructură socială de zi reabilitată/modernizată/ extinsă/ dotată							
	Număr proiecte de modernizare a infrastructurii serviciului de asistență comunitară							
	Număr de centre comunitare integrate nou înființate							
	Tipuri servicii comunitare (sociale, medicale, socio-profesionale etc.) implementate							
	Populația netă din mediul rural care beneficiază de servicii /infrastructuri sociale îmbunătățite							
O.A. 4.2 Creșterea calității serviciilor medicale	Nr. programe de dezvoltare a competențelor profesionale a cadrelor medicale							
	Nr. programe de atragere a tinerilor medici pentru ocuparea posturilor de medicină de familie în zone dezavantajate							
Prioritate de dezvoltare (PD) **5**: Îmbunătățirea stării de sănătate a populației prin programe de prevenire și promovare a unui stil de viață sănătos								
O.A. 5.1. Dezvoltarea serviciilor medicale cu caracter preventiv	Nr. campanii de informare privind prevenția							
	Persoane care au beneficiat de servicii medicale de prevenție/ diagnosticare precoce etc							
	Nr. servicii medicale cu caracter preventiv							
DA 5.2 Promovarea unui stil de viață sănătos, în special în rândul persoanelor vulnerabile	Nr. campanii/ evenimente pentru promovarea unui stil de viață sănătos							
Prioritate de dezvoltare (PD) 6: Creșterea calității serviciilor și infrastructurii sociale								
O.A. 6.1 Creșterea gradului de acoperire a populației cu servicii sociale	Nr. unități sociale reabilitate/ extinse							
	Nr. persoane vârstnice beneficiare de îngrijire la domiciliu							
	Nr. persoane cu dizabilități beneficiare de servicii de recuperare							

Obiectiv Strategic (OS) 4: Un județ mai social, prin protecție și incluziune socială, condiții de muncă echitabile, egalitate de șanse, dezvoltarea sistemului sanitar performant și acces pe piața forței de muncă								
Obiective de acțiune (O.A.)	**Indicatori de monitorizare**	**Dec. 2021**	**Dec. 2022**	**Dec. 2023**	**Dec. 2024**	**Dec. 2025**	**Dec. 2026**	**Dec. 2027**
	Nr. programe de dezvoltare a competențelor profesionale dedicate personalului serviciilor sociale							
	Nr. angajaților din cadrul unităților de servicii sociale ce au participat la programe de îmbunătățire a competențelor							
O.A. 6.2. Creșterea calității serviciilor sociale	Nr. de beneficiari mulțumiți de calitatea serviciilor sociale prestate							
O.A. 6.3 Dezvoltarea serviciilor sociale de prevenție	Nr. beneficiari ai serviciilor sociale de prevenire a separării copilului de familie și a serviciilor destinate prevenirii violenței în familie							
	Nr. proiecte destinate reducerii izolării și singurătății cu care se confruntă persoanele vârstnice							
O.A. 6.4 Creșterea gradului de implicare a comunității în viața socială	Nr. programelor de voluntariat constituite							
	Nr. campanii împotriva discriminării desfășurate							
O.A. 6.5. Evaluarea nevoilor persoanelor vârstnice și atragerea unui medic specialist geriatru care să colaboreze pentru evaluarea medicală	Nr. vârstnici care beneficiază de evaluarea nevoilor							
	Nr. medici specialiști getriatri care colaborează pentru evaluarea medicală							
O.A. 6.6. Înființarea de centre rezidențiale de îngrijire și asistență pentru persoane vârstnice	Nr. centre rezidențiale de de îngrijire și asistență pentru persoane vârstnice							
	Nr. beneficiari ai centrelor rezidențiale							
O.A. 6.7. Înființarea unor unități de îngrijire la domiciliu, centre de zi de socializare și petrecere a timpului liber, centre de zi de asistență și recuperare	Nr. unități de îngrijire la domiciliu							
	Nr. centre de zi de socializare și petrecere a timpului liber							
	Nr. centre de zi de asistență și recuperare							
	Nr. beneficiari ai unităților de îngrijire la domiciliu							
	Nr. beneficiari ai centrelor de zi de socializare și petrecere a timpului liber							
	Nr. beneficiari ai centrelor de zi de asistență și recuperare							
O.A. 6.8. Sensibilizarea opiniei publice în vederea combaterii marginalizării și	Nr. campanii de sensibilizare a opiniei publice în vederea							

Obiectiv Strategic (OS) 4: Un județ mai social, prin protecție și incluziune socială, condiții de muncă echitabile, egalitate de șanse, dezvoltarea sistemului sanitar performant și acces pe piața forței de muncă								
Obiective de acțiune (O.A.)	**Indicatori de monitorizare**	**Dec. 2021**	**Dec. 2022**	**Dec. 2023**	**Dec. 2024**	**Dec. 2025**	**Dec. 2026**	**Dec. 2027**
excluziunii sociale a persoanelor vârstnice	combaterii marginalizării și excluziunii sociale a persoanelor vârstnice							
O.A. 6.9. Dezvoltarea parteneriatelor public-private	Nr. de parteneriate public-private încheiate							
	Nr. acțiuni derulate în parteneriat public-privat							
O.A. 6.10. Perfecționarea profesională a specialiștilor implicați în domeniul protecției persoanelor vârstnice	Nr. de programe de perfecționare profesională derulate							
	Nr. de persoane instruite în scopul perfecționării profesionale în domeniul protecției persoanelor vârstnice							
O.A. 6.11. Evaluarea /reevaluarea persoanelor cu dizabilități din județul Botoșani	Nr. programe de evaluare/ reevaluare a persoanelor cu dizabilități din județul Botoșani							
Prioritate de dezvoltare (PD) 7: Finalizarea reformei în domeniul asistenței sociale								
O.A. 7.1. Reorganizarea unităților/ subunităților clasice și restructurarea centrelor pentru adulți	Nr. de unități reorganizate							
Prioritate de dezvoltare (PD) 8: Creșterea calității serviciilor și infrastructurii în domeniul educațional								
DA 8.1 Dezvoltarea/ modernizarea infrastructurii educaționale și îmbunătățirea condițiilor de desfășurare a activităților educaționale	Nr. unități de învățământ reabilitate/ modernizate							
	Nr. unități de învățământ dotate cu echipamente IT moderne							
	Nr. stagiilor de practică în industrie derulate							
	Nr. programe de dezvoltare a activităților extrașcolare dedicate creativității și atitudinii inovative							
	Nr. stagii de practică / internship în întreprinderi inovative din sectoarele prioritare (prin burse sau alte facilități)							
	Nr. programe de formare și creștere a competențelor cadrelor didactice							
	Personal didactic/ personal de sprijin care beneficiază de programe de formare/ schimb de bune practici etc.							
	Nr. cadre didactice/ personal de sprijin ce au participat la cursuri de formare și îmbunătățire a competențelor							
	Nr programe de îmbunătățirea securității și siguranței elevilor în școală și în zonele adiacente unităților de							

Obiectiv Strategic (OS) 4: Un județ mai social, prin protecție și incluziune socială, condiții de muncă echitabile, egalitate de șanse, dezvoltarea sistemului sanitar performant și acces pe piața forței de muncă								
Obiective de acțiune (O.A.)	**Indicatori de monitorizare**	**Dec. 2021**	**Dec. 2022**	**Dec. 2023**	**Dec. 2024**	**Dec. 2025**	**Dec. 2026**	**Dec. 2027**
	învățământ							
O.A. 8.2. Fundamentarea ofertei educaționale pe baza nevoilor de dezvoltare a elevilor și armonizarea cu evoluția pieței muncii	Nr. centre de excelență înființate							
	Nr. centre de educație non-formală, inclusiv centre After School							
	Nr. servicii de consiliere și orientare profesională pentru elevi							
	Nr. parteneriate între mediul academic și mediul privat							
O.A. 8.3 Parteneriate pentru dezvoltare/actualizare curricula educațională și sincronizarea ofertei de pregătire cu nivelul tehnologic actual din domeniile prioritare smart	Nr. „parteneriate de curriculă” desfășurate în vederea actualizării ofertei de specializări și a tematicii cursurilor predate în licee tehnice, profesionale și duale, universități relevante pentru domeniile de specializare inteligentă							
	Nr. parteneriate între universități și mediul privat pentru dezvoltarea de proiecte pentru toți actorii implicați (studenți și societăți comerciale)							

Tabelul 79: **Indicatorii de monitorizare cuprinși în cadrul Obiectivului strategic (OS) 5 : Un județ mai aproape de cetățeni, prin promovarea dezvoltării economico-sociale integrate, a capacității administrative și a inițiativelor locale**

Obiectiv Strategic (OS)5: Un județ mai aproape de cetățeni, prin promovarea dezvoltării *economico-sociale* integrate, a capacității administrative și a inițiativelor locale								
Obiective de acțiune (O.A.)	**Indicatori de monitorizare**	**Dec. 2021**	**Dec. 2022**	**Dec. 2023**	**Dec. 2024**	**Dec. 2025**	**Dec. 2026**	**Dec. 2027**
P.D. (1): Îmbunătățirea capacității administrative a administrației publice locale								
O.A. 1.1 Îmbunătățirea capacității instituționale și a eficienței în administrația publică locală	Nr. personal care a participat la programe de îmbunătățire a competențelor profesionale							
	Nr. programe de îmbunătățire a competențelor profesionale							
	Nr. unități administrative ce au beneficiat de programe de modernizare a sistemului digital							
O.A. 1.2 Creșterea gradului de cooperare internă și externă	Nr. structuri parteneriale cu reprezentanți ai mediului de afaceri, ONG-urilor, societății civile etc							
	Nr. parteneriate externe							
	Nr. servicii furnizate către cetățeni la nivelul							

Obiectiv Strategic (OS)5: Un județ mai aproape de cetățeni, prin promovarea dezvoltării *economico-sociale* integrate, a capacității administrative și a inițiativelor locale								
Obiective de acțiune (O.A.)	**Indicatori de monitorizare**	**Dec. 2021**	**Dec. 2022**	**Dec. 2023**	**Dec. 2024**	**Dec. 2025**	**Dec. 2026**	**Dec. 2027**
	CJ Botoșani							
O.A. 1.3. Creșterea volumului investițiilor publice realizate din fonduri nerambursabile	Valoarea investițiilor publice realizate din fonduri nerambursabile							
Prioritate de dezvoltare (PD) 2 : Implementarea unui portofoliu de proiecte care să contribuie la o dezvoltare socio-economică durabilă în condițiile utilizării sustenabile a resurselor și asigurării unui mediu propice locuirii și dezvoltării								
O.A. 2.1 Asigurarea infrastructurii și dotărilor adecvate pentru toți locuitorii (inclusiv pentru zonele periferice aflate în curs de configurare morfo-spațială și a zonelor de dezvoltare/ urbanizare)	Nr. trasee de transport public reconfigurate							
	Nr. baze sportive reabilitate/ modernizate							
	Nr. săli polivalente construite							
	Nr. terenuri de fotbal amenajate							
	Nr. săli multifuncționale, dotate obligatoriu cu tribune pentru spectatori construite							
	Nr. săli de sport la nivelul unităților de învățământ modernizate/ construite							
	Nr. competiții sportive organizate							
O.A. 2.2. Soluții smart pentru dezvoltarea comunităților locale	Nr. soluții de digitalizare, tehnici de avertizare și monitorizare accesibile publicului larg							
	Numărul unităților medicale digitalizate							
	Numărul unităților școlare digitalizate							
	Numărul administrațiilor publice digitalizate							

8. CORESPONDENȚA STRATEGIEI JUDEȚENE CU POLITICILE ȘI REGLEMENTĂRILE EUROPENE NAȚIONALE ȘI REGIONALE

Secțiunea curentă cuprinde analiza politicilor de dezvoltare ce au contribuit la elaborarea proiectelor de dezvoltare cuprinse în strategia curentă. A fost urmărită corelarea cu strategiile și planurile regionale, corespondența cu politicile comunitare ale fondurilor nerambursabile ale Uniunii Europene și corelarea cu politicile naționale și alte strategii europene.

8.1. Corelarea cu strategiile și planurile regionale

Investiții teritoriale integrate în Regiunea Nord-Est

Fondurile europene sprijină dezvoltarea teritorială integrată, inclusiv prin investiții teritoriale integrate (ITI) bazate pe o strategie de dezvoltare teritorială integrată aferentă unui teritoriu desemnat. Acest tip de investiții fac posibilă combinarea resurselor din mai multe fonduri europene, din cadrul axelor prioritare ale unuia sau mai multor Programe Operaționale.

În conformitate cu cadrul legislativ existent[103], Asociația de Dezvoltare Intercomunitară Dezvoltare Sustenabilă în Țara de Sus (județele Botoșani, Iași, Suceava) va face parte din Programul Național Pilot de Descentralizare prin dezvoltarea teritorială integrată ITI.

Cooperările dintre Regiunea Nord-Est și țările cu care se învecinează constituie un prim pas important în dezvoltarea relațiilor de schimb și a legăturilor culturale și economice cu acestea. Ținând cont de faptul că atât Republica Moldova, cât și Ucraina au semnat Acordul de asociere cu Uniunea Europeană, poziția regiunii Nord-Est reprezintă un factor decisiv în sprijinirea dezvoltării transfrontaliere și înlesnirea parcursului pe care țările vecine îl au de străbătut spre integrarea europeană.

Programul Operațional Regional pentru Regiunea Nord-Est 2021-2027 își propune pentru anul 2030 următoarele elemente de ordin strategic:

- **Viziunea:** Regiunea NE va fi un spațiu competitiv, durabil și incluziv, unde îți vei dori să locuiești, să lucrezi și să investești
- **Obiectivul general:** Derularea în regiune a unei dezvoltări echilibrate printr-un proces de creștere economică durabil, favorabil incluziunii sociale, care să conducă la creșterea standardului de viață și reducerea decalajelor de dezvoltare intra și inter regionale. Pentru atingerea obiectivului general sunt avute în vedere șase obiective strategice și șapte priorități, după cum urmează:
    - **Obiectivul strategic nr.1** - Îmbunătățirea competitivității regionale prin creșterea productivității în domenii cu valoare adăugată, prin stimularea capacităților de inovare și cercetare și promovarea utilizării tehnologiilor avansate și a serviciilor tehnologiei informației și comunicațiilor dezvoltat pe prioritățile nr 1: NE - o regiune mai competitivă, mai inovativă și nr 2: NE - o regiune mai digitalizată;

[103] Legea nr. 176/2020 pentru aprobarea OUG 60/2020 privind unele masuri financiare in vederea implementării proiectelor de infrastructura fazate perioada de programare 2007-2013, finanțate din fondurile UE aferente perioadei de programare 2014-2020

- **Obiectivul strategic nr.2** - Protejarea mediului și optimizarea utilizării resurselor prin sprijinirea și promovarea eficienței energetice, prin reducerea emisiilor de carbon și dezvoltarea infrastructurii verzi în mediul urban dezvoltat pe prioritatea nr.3: NE - o regiune durabilă, mai prietenoasă cu mediul;
- **Obiectivul strategic nr. 3** - Creșterea accesibilității, conectivității și siguranței prin dezvoltarea unei infrastructuri de transport rutier moderne și durabile dezvoltat pe prioritatea nr.4: NE - o regiune mai accesibilă;
- **Obiectivul strategic nr. 4** - Creșterea accesului și participării la un învățământ de calitate, corelat cu cerințele pieței muncii prin dezvoltarea unei infrastructuri educaționale moderne dezvoltat pe prioritatea nr.5: NE - o regiune educată;
- **Obiectivul strategic nr. 5** - Sprijinirea dezvoltării locale prin valorificarea și promovarea potențialului local existent dezvoltat pe prioritatea nr.6: NE - o regiune mai atractivă;
- **Obiectivul strategic nr. 6** - Dezvoltarea capacității administrative pentru managementul și controlul POR la nivel regional dezvoltat pe prioritatea nr.7 – asistență tehnică.[104]

Conform documentului, Regiunea este caracterizată de nivele reduse ale productivității și a competențelor dobândite, prin comparație cu alte regiuni.

Rigiditățile de pe piață muncii, cât și un mediu de afaceri puțin dezvoltat au un impact semnificativ asupra dezvoltării economice.

Sistemul de inovare subdezvoltat, interacțiunile insuficiente dintre mediul academic și sectorul productiv, deficitul de capital uman, absența abilităților cerute și cadrul instituțional insuficient dezvoltat pot eroda potențialul existent.

Mai mult, în continuare există lipsuri semnificative la nivelul infrastructurii de bază. Reducerea semnificativă a populației, și în special a persoanelor tinere, absolvenților de învățământ superior și lucrătorilor calificați limitează perspectivele de creștere și dezvoltare.

Soluțiile propuse vizează creșterea competitivității regionale prin dezvoltarea și punerea în aplicare a strategiilor de specializare inteligentă, realizarea de investiții în educație și în infrastructură de baza, asigurarea unor legături mai bune între orașele care generează creștere economică și împrejurimi și realizarea de investiții în calitatea actului de guvernare.

Tabelul 80: Obiective și priorități din POR 2021-2027

Obiectiv	Obiectiv specific	Descriere
O Europa mai inteligentă	Dezvoltarea capacităților de cercetare și inovare și adoptarea tehnologiilor avansate	Oferta de servicii CDI în regiune este bine reprezentată: 36 institute/centre/stațiuni de cercetare, 68 companii cu obiect principal de activitate CDI În regiune sunt localizate 5 entități de inovare și transfer tehnologic, 2874 cercetători și 35 de Școli Doctorale.
	Fructificarea avantajelor digitalizării, în beneficiul	Documentul susține procesul de digitalizare, identificând domeniile de competență care într-un

[104] Programul Operațional Regional Nord Est, disponibil la https://www.adrnordest.ro/index.php?page=por-2021-2027 , accesat la data de 12.02.2021

	cetățenilor, al companiilor și al guvernelor	cadru asociativ adecvat pot contribui la creșterea competitivității regionale: calculatoare și tehnologia informației, inteligență artificială, tehnologii web, sisteme de fabricație și planificare a fabricației, sisteme de calcul, recunoaștere vocală, sisteme orașe inteligente, securitate cibernetică, new media, (gamificarea) educației, sănătate publică (telemonitorizare, date biomedicale), telemedicină, e medicina, e-incluziune, lanțuri valorice alimentare, etc. Numărul întreprinderilor care dețin o pagină proprie de internet este foarte redus - mai puțin de jumătate din total-, dar pe un trend ascendent. Doar un sfert din personalul din întreprinderile active utilizează calculatoare conectate la internet.
	Impulsionarea creșterii și competitivității IMM-urilor	Activitatea economică este concentrata în special în sectoarele tradiționale (agricultură, industria prelucrătoare a lemnului, industria alimentară, industria textilă), cu o valoare adăugată redusă.
	Dezvoltarea competențelor pentru specializarea inteligență, tranziție industrială și antreprenoriat	Problema consolidării memoriei instituționale și a sustenabilității acestor structuri este o preocupare principala. Numărul mic de proiecte inovative selectate în cadrul unor programe precum POR 2014-2020 Axa 1-2, POC, Axa 1 – 18, Orizont 2020-55, impun crearea unui Biroul Regional „One Stop Shop”, având că obiectiv general furnizare de informare și sprijin pentru dezvoltarea aplicațiilor pentru proiecte de cercetare-dezvoltare-inovare în programele de finanțare specifice naționale și europene.
	Promovarea eficienței energetice și reducerea emisiilor de gaze cu efect de seră	Trei din patru clădiri unifamiliale au un sistem de încălzire pe bază de biomasă, iar în zonele rurale încălzirea locuințelor individuale este asigurată pe bază de sobe cu lemne.
O Europa cu emisii scăzute de carbon și mai ecologică	Îmbunătățirea protecției naturii și a biodiversității, a infrastructurii verzi în special în mediul urban și reducerea poluării	Din suprafața totală a spațiilor verzi amenajate în mediul urban, 26% sunt amplasate în județul Iași (849 hectare), 23% în județul Bacău (763 hectare), 16% în județul (547 hectare), 12% în județul Neamț (396 hectare), 11% în județul Vaslui (369 hectare) și 10% în județul Botoșani (329 hectare). În regiune sunt localități pentru care nivelul înregistrat are o valoare critică: Murgeni (1,2m^2/loc), Flămânzi (1,7 m^2/loc), Milișăuți (1,8m^2/loc), Cajvana (2,1mp/loc), Bicaz (2,4 mp/loc), Podu Iloaiei (2,7mp/loc), Liteni (3,9mp/loc, Roznov (5,78 mp/loc), Salcea (6,51 mp/loc), Rădăuți (7,30 mp/loc) și Dolhasca (8,7mp/loc).
	Promovarea mobilității urbane multimodale sustenabile	În regiune, transportul public este organizat în 13 localități urbane (2018), în creștere față de 2012, când doar 8 localități dispuneau de vehicule pentru transportul public în comun. Localitățile deservite sunt Bacău, Moinești, Onești, Comănești, Botoșani, Iași, Pașcani, Piatra Neamț, Suceava, Câmpulung Moldovenesc, Bârlad, Huși și Vaslui.

O Europa mai conectată	Dezvoltarea unei mobilități naționale, regionale și locale durabile, rezilience în față schimbărilor climatice, inteligente și intermodal, inclusiv îmbunătățirea accesului la TEN-T și a mobilității transfrontaliere	Deși situația s-a îmbunătățit în timp prin finalizarea investițiilor realizate pe POR 2007-2013, PNDR 2007-2013 și Programul Național de Dezvoltarea Locală, gradul de modernizare este foarte redus și determina o accesibilitate și mobilitate redusă, în special între comunitățile rurale/ orașele mici și mijlocii și zonele urbane funcționale – conducând la instalarea barierelor în calea dezvoltării economice și sociale, acces redus la serviciile publice de educație și sănătate. Numărul total de accidente de circulație rutieră produse în regiune reprezintă 17% din totalul la nivel național, în creștere cu 40% în ultimii 5 ani și cu 300% față de 2007. Cele mai numeroase au fost în județele Iași și Suceava, iar cele mai puține în județele Botoșani și Vaslui.
O Europa mai socială	Îmbunătățirea accesului la servicii de calitate și favorabile incluziunii în educație, formare și învățarea pe tot parcursul vieții	În 2018 populația școlară totală însuma 614.504 elevi și studenți (17% din total național), fiind în scădere pe toate nivelele: preșcolar, primar, gimnazial (în special în rural), liceal și postliceal (exceptând învățământul profesional). Pe ansamblu, scăderea populației școlare în învățământul preuniversitar este de 6% în mediul urban și de 18,5% în mediul rural. Numărul studenților a scăzut cu 14% în ultimii 5 ani, până la nivelul de 51.058 - datorită scăderii populației școlare, ratei scăzute de promovare a bacalaureatului, cât și nivelului scăzut al veniturilor populației. Deși în regiune figurează 18% din populația preșcolară a RO, numărul grădinițelor reprezintă doar 9% din totalul național. Mai mult, datorită capacității insuficiente a infrastructurii educaționale preșcolare, rata de cuprindere a copiilor de vârstă preșcolară este 75% (85% RO), mai sever în mediul rural. Conform Strategiei privind modernizarea infrastructurii educaționale 2017-202351, unitățile școlare din regiune se confruntă cu utilități școlare neadecvate (sistemele de încălzire, ventilație, canalizare, colectare deșeuri și condiții sanitare). Doar două treimi din totalul unităților școlare au autorizație sanitară de funcționare, situația cea mai gravă fiind în județele Botoșani (55%) și Suceava (36%).
OP 5: O Europa mai aproape de cetățeni prin promovarea dezvoltării durabile și integrate a zonelor urbane, rurale și de coastă și a inițiativelor locale	Favorizarea dezvoltării integrate sociale, economice și de mediu la nivel local și a patrimoniului cultural, turismului și securității în zonele urbane;	Problemele enumerate în strategiile de dezvoltare locală vizează: degradarea monumentelor de patrimoniu (toate municipiile reședința de județ, Vatra Dornei, Târgu Ocna, Gura Humorului); existența unor zone cu un grad avansat de degradare a construcțiilor monument aflate în proprietate privată (Iași); accesibilitatea redusă către obiectivele turistice din cauza stării avansate de degradare a cailor de acces (municipiile Iași, Piatră Neamț, Vatra Dornei, orașul Târgu Ocna);integrarea deficitară a obiectivelor turistice de interes regional în traseele turistice (Iași, Suceava). Pornind de la nevoile cu care se confruntă sectorul turism-cultură, precum și de la potențialul fiecărei micro-regiuni acoperite de GAL-uri, au fost propuse prin strategiile de dezvoltare locală o serie de

	intervenții, vizând conservarea moștenirii rurale și a tradițiilor locale. Astfel, în GAL Ținutul Zimbrilor, dezvoltarea unor sate viabile prin inovare socială, GAL Bucovina de Munte conservarea și valorificarea patrimoniului natural, cultural și tradițional, GAL Cetatea Bucovinei dezvoltarea turismului, sprijinirea valorificării produselor, serviciilor culturale și meșteșugărești, GAL Bazinul Dornelor ocrotirea moștenirii rurale – cultură, tradiții, meșteșuguri, GAL Ceahlău promovarea sectorului turistic și protejarea moștenirii naturale, culturale și istorice, GAL Sucevița Putna modernizarea patrimoniului cultural și natural al microregiunii Sucevița-Putna: mănăstirile, artă meșteșugărească, tradițiile și obiceiurile locale. În POR NE 2021-2027 nu sunt prezentate intervenții specifice vizând județul Botoșani la nivelul patrimoniului cultural, turismului și securității în zonele urbane .
Asigurarea funcționării sistemului de management	Viziunea strategică a POR NE 2021-2027 se bazează pe recunoașterea faptului că fiecare regiune trebuie să își maximizeze potențialul economic și social de dezvoltare astfel încât să contribuie la creșterea economică națională. Dezvoltarea socio-economică a regiunilor trebuie să se construiască pe experiența și cunoștințele existente la nivel local/regional, precum și pe înțelegerea nevoilor și a priorităților locale, în funcție de potențialul și resursele proprii fiecărei regiuni (în sensul valorificării experienței acumulate deja). Având în vedere multitudinea tipurilor de activități care vor fi implementate prin POR NE 2021 – 2027, precum și valoarea fondurilor alocate programului, utilizarea asistenței tehnice va contribui la: îmbunătățirea sistemului de implementare a programului astfel încât instituțiile implicate (autoritatea de management) să poată realiza cu eficientă și eficacitate funcțiile îndeplinite la nivel regional (pregătire, implementare, monitorizare, control, etc.); acordarea de sprijin specific pentru informarea și comunicarea către potențialii beneficiari, beneficiarii de finanțare POR, cât și către publicul larg, în condiții de transparență și tratament egal; creșterea valorii adăugate în implementarea programului în ceea ce privește furnizarea de informații către beneficiari și consolidarea capacităților de monitorizare și suport pentru implementare, în ansamblu cât și pe probleme specifice.

Sursa: Autorul,
în baza analizei Programului Operațional Regional pentru Regiunea Nord-Est 2021-2027

Conform **Planului de Dezvoltare Regională Nord-Est (PDR NE) 2021-2027**, orașele din regiune fac parte din următoarele tipologii:

- orașe care au potențial de dezvoltare la nivel regional și pot degaja creștere economică în teritoriile din jurul lor

- orașe care au un potențial de dezvoltare local, beneficiază de resurse locale și se pot specializa pe unu-două domenii principale de activitate
- orașe mici care au în mică parte funcțiuni socio-economice, o parte dintre ele fiind asimilate cu localități rurale și care sunt înconjurate de teritorii cu un potențial agricol/zootehnic care necesită un pachet integrat, complex de intervenții pentru asigurarea unui minim standard de viață
- orașe/cartiere formate din comunități marginalizate și care necesită un proces de regenerare fizică, economică și socială.

În cele ce urmează, vom prezenta aspectele-cheie relevate de Planul de Dezvoltare Regională Nord-Est (PDR NE) 2021-2027.

Cu impact negativ, menționăm:

- peste 58% din populația regiunii locuiește în mediul rural;
- existența multor zone lipsite de orașe pe o rază de 25-30 km;
- țările vecine (Ucraina și Republica Moldova) nu fac parte din Uniunea Europeană, fapt care îngreunează dezvoltarea unor axe de transport coerente la nivel European, cu implicații negative pentru Regiunea Nord-Est
- aportul redus și constant al regiunii la Produsul Intern Brut Național - 10% (2013-2017);
- cel mai redus nivel de dezvoltare dintre regiunile României, exprimat prin cea mai redusă valoare a produsului intern brut pe locuitor – 27.498 lei în 2017 și cel mai redus indice de disparitate (produsul intern brut pe locuitor regional/național) - 61-63%;
- dificultăți întâmpinate de întreprinderile noi create legate atât de oferta cât și de cerere;
- nivelul scăzut al investițiilor străine realizate în regiune – doar 2,4% din total național investiții străine în 2018;
- disparități intraregionale privind distribuția firmelor active – 70% sunt concentrate în județele Iași, Bacău și Suceava în timp ce în Botoșani și Vaslui doar 16% - 2018;
- numărul scăzut al IMM-urilor (și al activităților) din regiune în domeniul TIC – doar 8% din numărul total național, 6,4% din total cifra de afaceri națională, 7,5% din total persoane ocupate;
- ponderea foarte redusă a celor care utilizează internetul pentru a face comenzi on-line de achiziții de bunuri și/sau servicii în scopuri personale – 17% în 2018;

Cu impact pozitiv, menționăm:

- patru dintre județele regiunii fac parte din trei Euroregiuni transfrontaliere
- regiunea contribuie cu 15,33% la formarea valorii adăugate brute naționale din agricultură - 2016;
- existența în regiune a 11 clustere în diverse domenii: textile-confecții, imagistică medicală, industria agroalimentară, turism, construcții, tehnologia informației și comunicațiilor, IT, new media, etc.

În perioada de programare anterioară, la nivel național s-a elaborat și implementat Strategia Națională privind Agenda Digitală pentru România 2014-2020. Documentul a vizat în mod direct sectorul TIC propunându-și să contribuie la dezvoltarea economică și creșterea competitivității României, atât prin acțiuni directe precum susținerea sectorului de e-Commerce și a dezvoltării

efective a sectorului TIC românesc, cât și prin acțiuni indirecte precum creșterea eficienței și reducerea costurilor sectorului public din România, îmbunătățirea productivității sectorului privat prin reducerea barierelor administrative în relația cu statul, îmbunătățirea competitivității forței de muncă din România și nu numai.

Pentru structurarea abordării României în legătură cu obiectivele agendei digitale, strategia națională a propus 4 domenii de acțiune:

1. e-Guvernare, interoperabilitate, securitatea rețelelor și sistemelor informatice, cloud computing și media sociale;
2. TIC în Educație, Sănătate și Cultură;
3. e-Commerce, TIC și cercetare-dezvoltare-inovare;
4. Bandă largă și infrastructură de servicii digitale.

Pentru actuala perioadă de programare, Comisia Europeană a propus trei mari obiective strategice care să deservească conectivitate digitală până în 2025 :

A. Actorii economici-sociali – școlile, universitățile, institute de cercetare, spitalele, administrația publică locală, firmele care utilizează în activitatea lor tehnologii digitale ar trebui să aibă acces la conexiuni de internet de foarte mare viteză – 1 Gbps;

B. Gospodăriile din mediul rural și urban ar trebui să aibă acces la conexiuni de internet care să asigure viteze de minim 100 Mbps și să se asigure tranziția spre Gbps;

C. Toate zonele urbane și principalele cai rutiere și feroviare ar trebui să aibă o acoperire 5G neîntreruptă.

Investițiile în curs de realizare în regiunea Nord-Est pe POR 2014-2020, au constat în următoarele proiecte la nivelul Județului Botoșani, pe segmentul sănătății:

- „Modernizarea și Dotarea Ambulatoriului din Cadrul Secției Exterioare Obstetrică-Ginecologie a Spitalului Județean de Urgență „Mavromati";
- „Modernizare, extindere, dotare a Unității de Primiri Urgențe din strada Marchian nr. 11";
- „Îmbunătățirea accesului populației din județul Botoșani la servicii medicale de urgență"
- „Dotarea Ambulatoriului din cadrul Secției Exterioare Pediatrie a Spitalului Județean de Urgență „Mavromati"

Totodată, în construcția POR NE și PDR NE s-a avut în vedere constituirea portofoliului de proiecte prioritare, prin consultarea autorităților publice locale și a altor actori regionali asupra proiectelor propuse spre implementare în perioada de programare 2021-2027.

Acestea sunt prezentate mai jos, după cum urmează:

Tabelul 81: Portofoliul de proiecte prioritare aferent PDR NE 2021-2027 pentru Județul Botoșani

UAT	Obiectiv de politică	Titlu proiect Informații conforme cu datele prezentate în fișele de proiect transmise către ADR NORD-EST de Autoritățile Publice Locale	Valoare proiect euro
Consiliul Județean Botoșani	OP3	Modernizarea infrastructurii rutiere de drum județean DJ 282 dintre localitățile Hănești, Vlăsinești, Săveni, Drăgușeni, Coțușca, Rădăuți Prut cu conectivitate directă la Vama transnațională Rădăuți Prut cu Republica Moldova	40.000.000
	OP5	Consolidarea, restaurarea și punerea în valoare a Muzeului de Științe ale Naturii Dorohoi	10.000.000

	OP4	Ambulatoriu de specialitate și specializare de zi la Spitalul Județean de Urgență Mavromati din str. Marchian nr. 11, Botoșani	6.159.436
	OP2	Dezvoltarea sistemului integrat de management al deșeurilor în județul Botoșani	29.491.770
	OP2	Sistem de alimentare cu apă pentru localități din zona de Nord a Județului Botoșani	84.657.857
Municipiul Botoșani	OP3	Șoseaua de Centură a Municipiului Botoșani prin Curtești	31.934.264
Municipiul Dorohoi	OP3	Centura ocolitoare a Municipiului Dorohoi	25.000.000
	OP2	Implementarea Planului de Mobilitate Urbana a Municipiului Dorohoi	15.000.000
	OP2	Regenerare urbană a Municipiului Dorohoi	5.000.000
Orașul Săveni	OP4	Construire centru de paliație și îngrijiri pe termen lung în oraș Săveni, județ Botoșani	2.380.000
	OP2	Creșterea performanței energetice a blocurilor de locuințe din orașul Săveni, Județul Botoșani	3.570.000
	OP2	Centrală termică pe biomasă 8 MW în orașul Săveni - CT Săveni	3.570.000
Orașul Darabani	OP4	Construcția și dotarea infrastructurii educaționale pentru învățământul primar și gimnazial în cadrul școlii Leon Dănăilă din orașul Darabani, județul Botoșani	1.293.908
	-	Modernizare străzi în orașul Darabani, județul Botoșani	4.023.038
	OP5	Reabilitarea, modernizarea și extinderea monumentului istoric Casa Balș din orașul Darabani, județul Botoșani	1.451.594
Orașul Flămânzi	OP2	Modernizarea transportului public în orașul Flămânzi, județul Botoșani	5.950.000
	OP1	Dezvoltarea unui parc industrial și finanțarea de start-up-uri în orașul Flămânzi, județul Botoșani	5.950.000
	OP5	Dezvoltarea zonei Holm pentru turism și agrement în orașul Flămânzi, județul Botoșani	5.950.000
	OP2	Realizare sursa de apă locală și extinderea rețelelor de apă-canal în orașul Flămânzi, jud. Botoșani	13.090.000
	OP2	Uzina verde pentru o energie curată în orașul Flămânzi, județul Botoșani	5.950.000
Orașul Ștefănești	-	Modernizare străzi orășenești	3.719.239

Sursa: Planul de Dezvoltare Regională Nord-Est 2021-2027

Agenția pentru Dezvoltare Regională Nord-Est a elaborat **Planul Regional de Acțiune pentru Turism (PRAT) Nord-Est 2017-2023.**

Obiectivul general al acestui plan îl constituie dezvoltarea turistică durabilă, creșterea competitivității și atractivității turistice a Regiunii Nord-Est prin valorificarea patrimoniului natural și antropic și creșterea calității produselor și serviciilor turistice. Acest document de planificare a fost elaborat în parteneriat, cu sprijinul membrilor Grupului Regional pentru Dezvoltarea Turismului, din necesitatea de a asigura un cadru comun și coerent, analitic și strategic, că referință pentru dezvoltarea turismului în regiunea noastră. Acesta constituie un sprijin pentru orientarea aplicaților în vederea inițierii de proiecte cu finanțare din programele

europene, guvernamentale, dar și derulării de investiții directe.

Obiectivul Strategiei a constat în dezvoltarea turistică durabilă, creșterea competitivității și atractivității turistice a Regiunii Nord-Est prin valorificarea patrimoniului natural și antropic și creșterea calității produselor și serviciilor turistice.

Țintele strategiei pot fi rezumate astfel:

- creșterea numărului de turiști din Regiunea Nord-Est – minim 30% în anul 2024 față de 2016;
- creșterea duratei medii a sejurului în Regiunea Nord-Est – minim 15% în anul 2024 față de 2016;
- creșterea cifrei de afaceri a hotelurilor și restaurantelor din Regiunea Nord-Est – minim 30% în anul 2024 față de 2016.

Direcția strategică susține atât dezvoltarea produselor turistice cât și a proiectelor de investiții în turism, punând accent pe următoarele priorități, de interes pentru Județul Botoșani:

1. **tururi culturale,** prin măsuri precum crearea/dezvoltarea de rute culturale tematice (de exemplu turul mănăstirilor, itinerar cultural al patrimoniului evreiesc etc); conectarea de itinerarii culturale tematice din spațiul Regiunii Nord-Est la trasee similare la nivel european;
2. **sănătate și wellness**, prin măsuri precum dezvoltarea unor oferte adaptate categoriei de seniori;
3. **ecoturism**, prin măsuri precum optimizarea infrastructurii de informare și interpretare a naturii, constând în puncte de belvedere, panouri turistice cu informații într-o limba de circulație internațională, poteci tematice; realizarea de rute turistice pedestre și ecvestre pentru observarea florei și faunei; dezvoltarea unei rețele de cabane;
4. **evenimente și festivaluri**, prin măsuri precum construirea/ modernizarea/ amenajarea sălilor/spațiilor de concerte și spectacole;
5. **turism de afaceri și conferințe**, prin măsuri precum creare/modernizare săli pentru târguri și expoziții comerciale, pavilioane și centre de conferințe, dotate cu tehnologii de comunicare de vârf; modernizarea structurilor hoteliere de 4 și 5 stele și a facilităților aferente, care să acomodeze participanții la diverse manifestări ale mediului de afaceri
6. **turism gastronomic-oenologic**, prin măsuri precum organizarea de vizite la producători locali de produse tradiționale în cadrul structurilor agroturistice, asigurarea transportului organizat al turiștilor la podgorii, vinoteci, muzee tematice.

Portofoliul de proiecte prioritare PRAT NORD-EST 2017-2023 pentru Județul Botoșani se regăsește descris mai jos:

Tabelul 82: Portofoliul de proiecte prioritare aferent PRAT NE 2017-2023 pentru Județul Botoșani, actualizat

Titlu Proiect	Responsabili	Obiectiv	Buget estimativ (lei)	Surse de finanțare	Interval de implementare	**Stadiul proiectului la nivelul anului 2021**
Modernizarea, extinderea și valorificarea durabilă a patrimoniului cultural, precum și modernizarea și extinderea infrastructurii turistice și a	Consiliul Județean Botoșani	Îmbunătățirea infrastructurii de vizitare și informare turistică	21.082.975	POAT 2014-2020 POR 2021-2027	2020-2023	ADR Nord Est, în calitate de lider de parteneriat, a depus cererea de finanțare pentru etapa POAT; în prezent cererea se află în evaluare pentru reabilitarea, extinderea și valorificarea durabilă a obiectivelor turistice de patrimoniu și de agrement din incinta

infrastructurilor conexe ei din cadrul Memorialului Ipotești - Centrul Național de Studii Mihai Eminescu din județul Botoșani						,,Memorialului Ipotești - Centrul Național de Studii Mihai Eminescu" și din zona ,,Lacului cu nuferi" din Ipotești, în vederea promovării acestora pentru atragerea turiștilor, contribuind astfel la creșterea potențialului turistic și a gradului de atractivitate a județului Botoșani si a regiunii de Nord- Est.
Reabilitarea, restaurarea și valorificarea durabilă a Muzeului Județean Botoșani	Consiliul Județean Botoșani, Direcția Județeană pentru Cultură și Patrimoniul Național Botoșani	Promovarea turismului cultural prin punerea în valoare a patrimoniului muzeal al județului	31.403.000	Compania Națională de Investiții	2018-2023	Proiectul a fost aprobat spre finanțare și este în curs de contractare pentru reabilitarea și consolidarea clădirii și refacerea expoziției de bază conform unei noi tematici
Dotare, modernizare Muzeul "Stefan Luchian, Ștefănești	Consiliul Județean Botoșani Muzeul Județean Botoșani	Promovarea turismului cultural prin punerea în valoare a patrimoniului muzeal al județului	912.000	Bugetul Consiliului Județean Botoșani		Proiectul și-a propus să reabiliteze și să modernizeze clădirea și expoziția de bază a Muzeului "Stefan Luchian" din Ștefănești " conform cerințelor actuale a muzeologiei și să pună în valoare patrimoniul cultural județean Proiect finalizat
Reabilitare și valorificare durabilă a Muzeului „George Enescu" Liveni - „Istorie și muzică, valori care ne unesc", în parteneriat cu Ministerul Educației, Culturii și Cercetării al Republicii Moldova, Chișinău	Consiliul Județean Botoșani Muzeul Județean Botoșani	Promovarea turismului cultural prin punerea în valoare a patrimoniului muzeal al județului	6.282.445	POC RO-MD 2014-2020		Proiectul este aprobat spre finanțare și se află în curs de contractare în vederea creșterii dezvoltării economice și a potențialului turistic al zonei eligibile transfrontaliere prin investiții comune în conservarea și restaurarea patrimoniului cultural și istoric din Rezervația Orheiul Vechi și Casa Memorială George Enescu din Liveni, precum și activități de promovare și evenimente culturale comune.
Reabilitarea Muzeului Memorial "George Enescu" și anexă	Consiliul Județean Botoșani Muzeul Județean Botoșani	Promovarea turismului cultural prin punerea în valoare a patrimoniului	4.512.000	POR 2021-2027 Compania Națională de Investiții		Realizare studiu DALI, în vederea consolidării, reabilitării, restaurării Muzeului Memorial George Enescu Dorohoi și

		muzeal al județului			a corpului anexă C2 din incinta Muzeului.
"Centrul Cultural Transfrontalier Multietnic", în parteneriat cu Secția de cultură a Primăriei Bălți.	Biblioteca Județeană	Promovarea produselor turistice transfrontaliere	435.547	POC RO-MD 2014-2020	Semnare contract de finanțare, în implementare. Fondurile vor fi folosite pentru realizarea de ateliere de lucru, festivaluri culturale și sesiuni de informare pentru evidențierea moștenirii culturale a comunităților etnice, organizarea ”Iarmarocului Comunității” la Bălți, laboratoare de lectură publică, vizionarea de filme despre etniile participante în proiect și, nu în ultimul rând, înființarea Centrului Cultural Transfrontalier Multietnic de o parte și de alta a graniței.
Consolidarea, restaurarea și punerea în valoare a Muzeului de Științe ale Naturii Dorohoi	Consiliul Județean Botoșani Muzeul Județean Botoșani Direcția Județeană pentru Cultură și Patrimoniu Național Botoșani	Promovarea turismului cultural prin punerea în valoare a patrimoniului muzeal al județului	48.000.000	Fonduri bugetate prin Programul Național de Restaurare, Ministerul Culturii POR 2021-2027	A fost realizat studiul DALI și este în curs de elaborare Proiectul Tehnic, în vederea reabilitării și consolidării clădirii, refacerii expoziției de bază și reamenajarea acvariului de la subsolul clădirii.
Promovarea patrimoniului cultural turistic și ecumenic al județului Botoșani: Elaborare rute cultural turistice Ruta cultural turistică regională Botoșani - Suceava "Pe urmele geniilor George Enescu – Ciprian Porumbescu" Ruta culturală turistică "Drumul Luceferilor" Ruta Ecumenică din	Consiliul Județean Botoșani	Promovarea patrimoniului cultural turistic și ecumenic al județului Botoșani		Fonduri proprii	A fost aprobată solicitarea Consiliului Județean Botoșani privind recunoașterea următoarelor rute, de către Serviciul Realții Internaționale și Afaceri Europene în Domeniul Turismului din cadrul Ministerul Economiei, Energiei și Mediului de afaceri: Ruta cultural turistică regională Botoșani - Suceava "Pe urmele geniilor George Enescu – Ciprian Porumbescu" Ruta culturală turistică "Drumul Luceferilor" Ruta Ecumenică din județul Botoșani În prezent se fac demersuri în vederea aprobării Rutei Bisericilor de Lemn din județul Botoșani

județul Botoșani Ruta bisericilor de lemn din județul Botoșani	

Sursa: Autorul, în baza analizei
Planului Regional de Acțiune pentru Turism (PRAT) Nord-Est 2017-2023

Totodată, se regăsesc detaliate în fișele de proiect de mai jos, cele două Proiecte Prioritare considerate ca fiind critice de realizat la nivelul Județului Botoșani, după cum urmează:

Tabelul 83**: Proiect Prioritar nr.1 PRAT Nord-Est pentru Județul Botoșani**

Reabilitarea, restaurarea și valorificarea durabilă a Muzeului Județean Botoșani
Corelarea cu obiectivul și direcțiile strategice PRAT Nord-Est 2017-2023:
• Dezvoltarea turistică durabilă, creșterea competitivității și atractivității turistice în Regiunea de Nord-Est, prin valorificarea patrimoniului cultural și creșterea calității produselor și serviciilor turistice oferite.
• Edificiile culturale-muzeele, casele memoriale, mânăstirile incluse în patrimoniul național constituie atracții turistice importante ale Regiunii Nord-Est
Obiectiv/e:
• Susținerea dezvoltării locale a județului Botoșani prin conservarea, protejarea și valorificarea patrimoniului cultural, reprezentat de Muzeul Județean Botoșani;
• Restaurarea și consolidarea monumentului istoric și de arhitectură, în vederea promovării lui și a creșterii numărului de vizite la obiectivul de patrimoniu
• Includerea Muzeului Județean Botoșani în rutele culturale tematice, în turul muzeelor înscrise în patrimoniul național, în vederea dezvoltării produselor turistice strategice.
Activități:
a. Managementul proiectului, coordonarea și comunicarea activităților; Activități de promovare și marketing a monumentului restaurant
b. Realizarea investiției de bază, a lucrărilor de restaurare și consolidare a monumentului istoric;
c. Activități de promovare și marketing a monumentului restaurat.
A. Calendar orientativ (durata proiectului – număr luni și perioada calendaristică de implementare) : 36 luni
B. Gradul de maturitate al proiectului : Etapa de proiectare și execuție
C. Bugetul estimativ al proiectului: 31.403.000 lei
D. Surse de finanțare posibile: Bugetul de stat; Compania Națională de Investiții

Sursa: Autorul, în baza analizei
Planului Regional de Acțiune pentru Turism (PRAT) Nord-Est 2017-2023

Tabelul 84: **Proiect Prioritar nr.2 PRAT Nord-Est pentru Județul Botoșani**

Dezvoltarea infrastructurii turistice și promovarea Municipiului Botoșani ca destinație de importanță transfrontalieră - „Eminescu: o cultură - o rută”

Corelarea cu obiectivul și direcțiile strategice PRAT Nord-Est 2017-2023:

Proiectul transfrontalier „Eminescu: o cultură - o rută” - își propune valorificarea culturii române prin studierea, cercetarea și interpretarea literar-artistică a operei eminesciene - principiu consonant și cu păstrarea patrimoniului național comun ale poporului român și moldav. Această inițiativă răspunde necesităților cadrelor didactice, ale elevilor, părinților și, implicit, ale comunității botoșănene și bălțene. Obiectivul general al proiectului constă în îmbunătățirea fluxului turistic între ambele maluri ale Prutului, prin promovarea, păstrarea și **evidențierea adevăratelor tradiții/ culturi romano-moldovenești, valori unice și milenare: obiceiuri, oameni, case și obiecte.**

Obiectiv/e:

Dezvoltarea infrastructurii turistice pe traseul cultural transfrontalier Eminescian și a patrimoniului cultural Mihai Eminescu, în zona transfrontalieră Botoșani-Bălți, pe o perioadă de 20 luni;

Promovarea potențialului turistic eminescian din zona transfrontalieră;

Creșterea gradului de conștientizare a cetățenilor din cele doua Municipii cu privire la moștenirea culturală comună.

Activități:

Municipiul Botoșani

- Dezvoltarea și crearea rutei culturale transfrontaliere Eminesciene, stabilirea punctelor turistice și coordonarea cu toate instituțiile relevante, organizații din ambele țări;
- Realizarea panourilor de prezentare a principalelor obiective de pe traseul “Mihai Eminescu”(în 3 limbi străine);
- Realizarea marcajelor speciale pentru zi/noapte a traseului ales;
- Procurarea unei scene mobile pentru organizarea evenimentelor în Centrul Istoric și a unui sistem de sonorizare;
- Amenajarea amfiteatrului din Centrul Istoric și dotarea cu panou de prezentare cu leduri;
- Reamenajare și completare dotare Centrul National de Informare Turistică Botoșani;
- Amenajarea și dotarea unei Săli multimedia în clădirea de sticlă (lângă Biserica Uspenia);
- Amenajarea foișorului din parcul “Mihai Eminescu” cu pictura 3D pe pardoseală (lac și nuferi) și pe tavan (cerul cu stele + Luceafărul) și dotare cu panou de prezentare a poetului și mijloace pentru încărcat telefoanele mobile;
- Organizare de evenimente: tururi culturale, festival.

Municipiul Bălți

- Amenajarea Parcului Central Municipal (transfer direct de know-how pe exemplu amenajării Parcului Eminescu din Botoșani);
- Amenajarea unui Centru educațional-cultural și de cercetare a patrimoniului literar românesc în incinta Liceului Teoretic ”Mihai Eminescu”;
- Procurarea unei scene mobile pentru organizarea evenimentelor și în cartierele Municipiului.

Calendar orientativ (durata proiectului - număr luni și perioada calendaristică de implementare) : 24 luni

Gradul de maturitate al proiectului : -

Bugetul estimativ al proiectului: 6.900.000 lei

Surse de finanțare posibile: Programul Operațional România-Republica Moldova 2014-2020

Obiectiv tematic 3: Promovarea culturii locale și conservarea patrimoniului istoric, Prioritatea 2.1: Conservarea și promovarea patrimoniului cultural și istoric.

Sursa: Autorul, în baza analizei
Planului Regional de Acțiune pentru Turism (PRAT) Nord-Est 2017-2023

8.2. Corespondența cu politicile comunitare și domeniile de intervenție ale fondurilor nerambursabile ale Uniunii Europene

Programele Operaționale Comune

În perioada 2014-2020, Uniunea Europeană a finanțat prin intermediul Instrumentului European de Vecinătate (ENI), **Programul Operațional Comun România-Ucraina**. Aria eligibilă a Programului Operațional Comun România-Ucraina 2014-2020 a fost constituită din aria principală și două centre sociale, economice și culturale majore, București și Kiev. Aria principală a Programului Operațional Comun România-Ucraina 2014-2020 a acoperit: în România – cinci județe: Suceava, Botoșani, Satu-Mare, Maramureș, Tulcea, respectiv în Ucraina, patru raioane: Zakarpattia, Ivano-Frankivsk, Odessa, Cernăuți. Contribuția Uniunii Europene la acest program a fost de 60 de milioane de Euro, în timp ce țările participante asigură o cofinanțare de cel puțin 6 milioane de Euro. Programul a vizat realizarea de investiții pentru: educație, cercetare, dezvoltare și inovare, promovarea culturii locale și conservarea patrimoniului istoric, îmbunătățirea accesibilității regiunilor, siguranță și securitate.

Figura 58: **Harta regiunii transfrontaliere**
Sursa: Ministerul Dezvoltării, Lucrărilor Publice Și Administrației[105]

Dezvoltarea cooperării interregionale dintre Ucraina și România se realizează în trei direcții principale:

[105] Aria eligibilă a Programului Operațional Comun România-Ucraina 2014-2020, : Ministerul Dezvoltării, Lucrărilor Publice Și Administrației, disponibil la adresa https://www.mlpda.ro/pages/romaniaucraina, accesat la data de 08.03.2021

- Cooperarea transfrontalieră în cadrul programelor Instrumentului European de Vecinătate;
- Cooperarea la nivel neguvernamental și autorități publice locale din Ucraina și România;
- Cooperarea economico-comercială la nivel regional.

În aspect transfrontalier se observă o dinamică pozitivă, în special prin punerea în aplicare a proiectelelor de infrastructură importante pentru Ucraina în cadrul programelor de cooperare transfrontalieră, cum ar fi: ”Programul Operațional Comun ”Bazinul Mării Negre” 2014-2020” și ”Programul Operațional Comun ”România-Ucraina” 2014-2020».

Totodată, este de menționat colaborarea transfrontalieră reprezentată de înfrățirea cu regiunea Ternopil. În mai 2003, Consiliul Județean Botoșani a încheiat un Acord-Cadru privind colaborarea economică, comercială și culturală cu regiunea Ternopil, în domenii de interes specifice, precum industria, transportul și comerțul, știință, tehnologie, educație și sănătate, cultură și artă, turism și sport, administrație locală. Prin parteneriat, se consolidează totodată colaborarea în cadrul cooperării transfrontaliere Ucraina-România-Republica Moldova.

Prin intermediul Instrumentului European de Vecinătate, Autoritatea de Management a **Programului Operațional Comun România-Republica Moldova** 2014-2020 a demarat activitățile pentru pregătirea Programului Interreg NEXT România-Republica Moldova aferent perioadei 2021-2027.

Aria programului este constituită din întregul teritoriu al Republicii Moldova și de județele românești aflate la frontieră, respectiv Botoșani, Iași, Vaslui și Galați.

Perioada de programare 2014-2020 a abordat următoarele obiective tematice:

- Sprijin pentru educație, cercetare, dezvoltare tehnologică și inovare, prin:
  - Prioritatea 1.1 - Cooperare instituțională în domeniul educațional în vederea creșterii accesului la educație și a calității acesteia;
  - Prioritatea 1.2 – Promovare și sprijin pentru cercetare și inovare
- Promovarea culturii locale și protejarea patrimoniului istoric, prin:
  - Prioritatea 2.1 – Promovarea și conservarea patrimoniului cultural și istoric
- Îmbunătățirea accesibilității în regiuni, dezvoltarea transportului și a rețelelor și sistemelor comune de transport, prin:
  - Prioritatea 3.1 – Dezvoltarea infrastructurii de transport transfrontalier și a infrastructurii TIC
- Provocări comune în domeniul siguranței și securității, prin:
  - Prioritatea 4.1 – Sprijin pentru dezvoltarea serviciilor de sănătate și a accesului la sănătate
  - Prioritatea 4.2 – Sprijin pentru activități comune în vederea prevenirii dezastrelor naturale și antropice, precum și acțiuni comune în timpul situațiilor de urgență
  - Prioritatea 4.3 – Prevenirea și combaterea criminalității organizate și cooperarea poliției

Euroregiuni

Județul Botoșani, alături de Suceava, face parte din Euroregiunea Carpatica, care include unități administrative din Polonia, Slovacia, Ungaria, Ucraina și România. Aceste două județe se învecinează la nord cu oblastul Chernivtsi (Cernăuți) din Ucraina. Celelalte județe din România care fac parte din această euroregiune sunt Bihor, Sălaj, Satu Mare, Maramureș și Harghita. Totodată, județele Botoșani și Suceava fac parte și din Euroregiunea Prutul de Sus alături de 7 raioane și municipiul Bălți din Republica Moldova, oblastul Chernivtsi (Cernăuți) și Ivano-Frankivsk din Ucraina.

În baza Convenției-Cadru de cooperare transfrontalieră a colectivităților sau autorităților teritoriale, a Protocolului privind colaborarea trilaterală de la Ismail, 1997 și a Protocolului de colaborare și bună-vecinătate dintre România si Ucraina și urmare a dorinței administrațiilor locale de frontieră din România, Ucraina și Republica Moldova de a lucra mai eficient împreună, Euroregiunea ”Prutul de Sus" a fost constituită în data de 22 septembrie 2000, în ședința de la Botoșani.[106] Euroregiunea "Prutul de Sus" are o structură organizatorică formată din:

- Consiliul Euroregiunii - 5 persoane - Președintele în Exercițiu al Consiliului Euroregiunii- ales pentru o perioada de 1 an - Vicepreședintele, Secretarul executiv si Secretariatul Euroregiunii - funcționează în unitatea teritorială care deține președinția;
- 4 Comisii de Lucru pe diverse domenii de activitate:
  - Comisia de Lucru I: pe probleme de infrastructură, economie și turism - președinția la Cernăuți (Ucraina);
  - Comisia de Lucru II: pe probleme de securitate ecologică, activitatea Euroregiunii și dezvoltarea durabilă - președinția în județul Bălți (Republica Moldova)
  - Comisia de Lucru III: pe probleme de cultură, știință, sănătate, învățământ, tineret si sport - președinția la Cernăuți (Ucraina)
  - Comisia de Lucru IV: pe probleme de administrație locală, relații internaționale si relația cu mass-media - președinția la Botoșani

Fiecare Comisie de Lucru a elaborat o lista de proiecte prioritare, propuse a se desfășura pe termen scurt si lung, precum si posibilele surse de finanțare pentru aceste proiecte.

În ceea ce privește noile Programe Operaționale ce vor primi finanțare în perioada 2021-2027, în **Politica de Coeziune**, există 5 obiective asociate, respectiv:

1. **O Europă mai inteligentă;**
2. **O Europă mai verde;**
3. **O Europă mai socială;**
4. **O Europă mai apropiată de cetățenii săi;**
5. **O Europă mai conectată.**

[106] Articol disponibil pe pagina oficială a Consiliului Județean Botoșani, la adresa https://www.cjbotosani.ro/portal/files/cooperare% 20internationala%20si%20parteneriate.pdf, consultat la data de 30.03.2021

Ca și **obiective**, Politica de Coeziune urmărește:

- valorificarea în beneficiul României a potențialului reprezentat de resursele europene disponibile;
- orientarea resurselor financiare al Uniunii Europene către domenii cheie, convergente și complementare cu impact real pentru calitatea vieții și bunăstarea cetățenilor.

Conform pachetului legislativ 2021-2027 propus de Comisia Europeană, alocările dedicate României din fondurile aferente Politicii de Coeziune însumează aprox. 31 miliarde euro (prețuri curente) și sunt distribuite pe fonduri astfel:

- Fondul European de Dezvoltare Regională - 19,000 miliarde euro (55%);
- Fondul Social European Plus - 6,708 miliarde euro (26%);
- Fondul de Coeziune - 4,499 miliarde euro, inclusiv alocarea de transferat către Mecanismul pentru Interconectarea Europei (Connecting Europe Facility - CEF) - 1,091 miliarde euro, din care doar 70% la dispoziția Statului Membru (14%);
- Fondul pentru o Tranziție Justă – 1,766 miliarde euro (5%).

Alocarea a avut în vedere un transfer de 20% din anvelopa financiară FSE+ către FEDR.

În perioada 2021-2027 România va beneficia de 9 **Programe Operaționale**, respectiv:

1. Programul Operațional Creștere Inteligentă, Digitalizare și Instrumente Financiare (POCIDIF);
2. Programul Operațional Transport (POT);
3. 8 Programe Operaționale Regionale (POR);
4. Programul Operațional Educație și Ocupare (POEO);
5. Programul Operațional Incluziune și Demnitate Socială (POIDS);
6. Programul Operațional Sănătate (POS);
7. Programul Operațional Dezvoltare Durabilă (PODD);
8. Programul Operațional Tranziție Justă (POTJ);
9. Programul Operațional Asistență Tehnică (POAT).

Pentru a beneficia alocările financiare, România va trebui să îndeplinească mai multe condiții favorizante, printre care:

- mecanisme eficace de monitorizare a pieței achizițiilor publice;
- instrumente și capacități pentru aplicarea eficace a normelor privind ajutoarele de stat;
- aplicare și implementare eficace a Cartei drepturilor fundamentale a UE;
- implementarea și aplicarea Convenției Organizației Națiunilor Unite privind drepturile persoanelor cu dizabilități (UNCRPD).

Arhitectura propusă pentru programele operaționale în perioada 2021-2027 este redată în cele ce urmează.

Programul Operațional Creștere Inteligentă, Digitalizare și Instrumente Financiare (POCIDIF) are o alocarea financiară totală de aprox. 1.900 mil. Euro din care: 1.615 mil. Euro din Fondul European de Dezvoltare Regională și 285 mil. Euro din Bugetul de Stat. În tabelul prezentat mai jos, au fost sintetizate oportunitățile de finanțare:

Tabelul 85: Sinteza oportunităților de finanțare pentru POCIDIF

Axa Prioritară	Denumire
AP 1.	Integrarea ecosistemului național de CDI în Spațiul de Cercetare European și Internațional
AP 2.	Crearea și promovarea unui sistem atractiv de inovare în economie pentru toate tipurile de inovare
AP 3.	Dezvoltarea capacității de CDI a institutelor de învățământ superior
AP 4.	Dezvoltarea capacității de CDI a INCD-urilor/ICAR-urilor
AP 5.	Dezvoltarea capacității de CDI a întreprinderilor mari
AP 6.	Dezvoltarea de mari infrastructuri CDI, inclusiv transfer tehnologic
AP 7.	Digitizarea în educație
AP 8.	Digitizarea în cultură
AP 9.	Digitizarea în administrația publică centrală
AP 10.	Stimularea accesului la finanțare al IMM-urilor prin utilizarea Instrumentelor Financiare

Sursa: Autorul

În urma consultărilor publice, se ia în considerare modificarea listei de beneficiari eligibili, prin includerea universităților, școlilor și/sau a altor instituții similare în cadrul AP 7.

În același timp, există oportunități de participare a României ca membru în cadrul parteneriatelor dezvoltate în Spațiul de Cercetare European și Internațional (prin AP1) – în acest moment România fiind membră în 6 dintre cele 32 de parteneriate dezvoltate la nivel european. Totodată, interoperabilitatea reprezintă un element-cheie pentru Programul Operațional Creștere Inteligentă, Digitalizare și Instrumente Financiare (POCIDIF), în scopul digitalizării.

Programul Operațional Transport are ca principale obiective consolidarea rețelei primare de transport; îmbunătățirea conectivității și a accesibilității; îmbunătățirea mobilității urbane; îmbunătățirea condițiilor de circulație.

Referitor la condițiile favorizante, marea provocare a fost constituită de elaborarea „Planului investițional pentru dezvoltarea infrastructurii de transport pentru perioada 2020-2030" - documentul strategic care conține investițiile în infrastructura de transport, la nivel național, orientate spre dezvoltarea coridoarelor europene de transport care traversează România. Documentul prevede, ca măsură importantă alocarea, în medie, a 2% din PIB pentru infrastructura de transport pentru următorii 4 ani, dar și lansarea și corelarea cu Planul Național de Redresare și Reziliență. Alocarea financiară totală este de aproximativ 8,3 miliarde euro, dintre care: 2,3 miliarde euro vor fi finanțate din Fondul European de Dezvoltare Regională, 2,5 miliarde euro din Fondul de Coeziune și 3,4 de la Bugetul de Stat.

În tabelul prezentat mai jos, au fost sintetizate oportunitățile de finanțare:

Tabelul 86: Sinteza oportunităților de finanțare pentru POT

Axa Prioritară	Denumire
AP 1.	Îmbunătățirea conectivității prin dezvoltarea rețelei TEN-T de transport rutier
AP 2.	Îmbunătățirea conectivității prin dezvoltarea infrastructurii rutiere pentru accesibilitate teritorială
AP 3.	Îmbunătățirea conectivității prin dezvoltarea rețelei TEN-T de transport pe calea ferată
AP 4.	Îmbunătățirea mobilității naționale, durabilă și reziliență în fața schimbărilor climatice prin creșterea calității serviciilor de transport pe calea ferată
AP 5.	Îmbunătățirea conectivității prin creșterea gradului de utilizare a transportului cu metroul în regiunea București-Ilfov
AP 6.	Îmbunătățirea conectivității și mobilității urbane, durabilă și reziliență în fața schimbărilor climatice prin creșterea calității serviciilor de transport pe calea ferată
AP 7.	Dezvoltarea unui sistem de transport multimodal
AP 8.	Creșterea gradului de utilizare a căilor navigabile și a porturilor
AP 9.	Creșterea gradului de siguranța și securitate pe rețeaua rutieră de transport

Sursa: Autorul

În urma consultărilor publice , din partea Asociației Henri Coandă se accentuează ideea conform căreia strategiile nu sunt interconectate (de exemplu, corelarea POT cu Strategia Națională de Apărare, cu Strategia Națională de Dezvoltare Durabilă); totodată, este necesară corelarea POT cu Patrimoniul Cultural Național, cu programele de dezvoltare rurală și cu cele de dezvoltare agricolă, inclusiv cu documentele care țin de managementul inundațiilor și al protecției mediului.

Programul Operațional Sănătate reprezintă o abordare multifond (FEDR și FSE+), cuprinzând o multitudine de intervenții: măsuri sistemice, servicii medicale, achiziție de tehnologii de vârf, infrastructură, abordări inovative în domeniul medical, programe de instruire cu puternic accent practic, digitalizare.

Alocarea financiară este de 4.068 mld euro.
În tabelul prezentat mai jos, au fost sintetizate oportunitățile de finanțare:

Tabelul 87: Sinteza oportunităților de finanțare pentru POS

Axa Prioritară	Denumire
AP 1.	Investiții pentru construirea spitalelor regionale și infrastructuri spitalicești noi cu impact teritorial major
AP 2.	Servicii de asistență medicală primară, comunitară și servicii oferite în regim ambulatoriu
AP 3.	Servicii de reabilitare, paliație și îngrijiri pe termen lung adaptate fenomenului demografic de îmbătrânire a populației și profilului epidemiologic al morbidității
AP 4.	Creșterea eficacității sectorului medical prin investiții în infrastructură și servicii
AP 5.	Abordări inovative în cercetarea din domeniul medical
AP 6.	Digitalizarea sistemului medical
AP 7.	Măsuri care susțin cercetarea, informatizarea în sănătate și utilizarea de metode moderne de investigare, intervenție, tratament

Sursa: Autorul

Programul Operațional Incluziune și Demnitate Socială își propune obiective precum creșterea accesului la servicii sociale pentru populația vulnerabilă; creșterea calității serviciilor sociale destinate persoanelor aparținând grupurilor vulnerabile; reducerea gradului de excluziune socială pentru grupurile vulnerabile; creșterea capacității sistemului național de asistență socială de a răspunde la nevoile populației vulnerabile.

Alocarea totală este de 3,4 miliarde euro, dintre care 2,39 miliarde vor proveni din Fondul Social European (FSE+), 574 milioane euro din Fondul European de Dezvoltare Regională (FEDR) și 519 milioane de euro de la Bugetul de Stat.

Tabelul 88: Sinteza oportunităților de finanțare pentru POIDS

Axa Prioritară	Denumire
AP 1.	Dezvoltare Locală plasată sub Responsabilitatea Comunității
AP 2.	Protejarea dreptului la demnitate socială
AP 3.	Sprijinirea comunităților rurale fără acces sau cu acces redus la servicii sociale
AP 4.	Reducerea disparităților dintre copiii la risc de sărăcie și/sau excluziune socială și ceilalți copii
AP 5.	Servicii de suport pentru persoane vârstnice
AP 6.1.	Sprijin pentru persoanele cu dizabilități (I)
AP 6.2.	Sprijin pentru persoanele cu dizabilități (II)
AP 7.	Servicii sociale și de suport acordate altor grupuri vulnerabile
AP 8.	Ajutorarea persoanelor defavorizate

Sursa: Autorul

Programul Operațional Dezvoltare Durabilă are ca obiective precum promovarea eficienței energetice și reducerea emisiilor de gaze cu efect de seră; dezvoltarea de sisteme inteligente de energie, rețele și stocare în afara TEN-E; promovarea managementului durabil al apei și promovarea tranziției către o economie circulară.

Domeniile finanțate sunt: eficiență energetică, rețele transport energie și stocare; apă/apă uzată; managementul deșeurilor; biodiversitate; calitatea aerului; situri contaminate; managementul riscurilor.

În tabelul prezentat mai jos, au fost sintetizate oportunitățile de finanțare:

Tabelul 89: Sinteza oportunităților de finanțare pentru PODD

Axa Prioritară	Denumire
AP 1.	Promovarea eficienței energetice, a sistemelor și rețelelor inteligente de energie și a soluțiilor de stocare
AP 2.	Dezvoltarea infrastructurii de apă și apă uzată și tranziția la o economie circulară
AP 3.	Protecția mediului prin conservarea biodiversității, asigurarea calității aerului și remedierea siturilor contaminate
AP 4.	Promovarea adaptării la schimbările climatice, prevenirea și gestionarea riscurilor

Sursa: Autorul

Ca o clarificare, noțiunea de ”smart grid” de la nivelul promovării eficienței nu se referă doar la energie, ci de exemplu, și proiectele de apă pot conține astfel de elemente, mențiunea

urmând a fi făcută și în cadrul programului operațional.

Programul Operațional Educație și Ocupare are ca domenii de intervenție ocuparea tinerilor, educație și ocupare, prin obiective precum îmbunătățirea accesului pe piața muncii pentru toate persoanele aflate în căutarea unui loc de muncă; modernizarea instituțiilor și a serviciilor pieței muncii pentru a evalua și anticipa necesarul de competențe, îmbunătățirea calității, eficacității și a relevanței sistemului de educație și formare pentru piața muncii, pentru a sprijini dobândirea de competențe cheie, inclusiv a competențelor digitale;

Alocarea financiară a POEO este de 3,8 miliarde euro, din care 3,2 miliarde euro provin din Fondul Social European (FSE+) și 581 milioane euro de la Bugetul de Stat.

În tabelul prezentat mai jos, au fost sintetizate oportunitățile de finanțare:

Tabelul 90: Sinteza oportunităților de finanțare pentru POEO

Axa Prioritară	Denumire
AP 1.	Valorificarea potențialului tinerilor pe piața muncii
AP 2.	Prevenirea părăsirii timpurii a școlii și creșterea accesului și a participării grupurilor dezavantajate la educație și formare profesională
AP 3.	Creșterea calității ofertei de educație și formare profesională pentru asigurarea echității sistemului și o mai bună adaptare la dinamica pieței muncii și la provocările inovării și progresului tehnologic
AP 4.	Creșterea accesibilității, atractivității și calității învățământului profesional și tehnic
AP 5.	Creșterea accesului pe piața muncii pentru toți
AP 6.	Antreprenoriat și economie socială
AP 7.	Susținerea reformelor pe piața muncii în acord cu dinamica pieței muncii
AP 8.	Consolidarea participării populației în procesul de învățare pe tot parcursul vieții pentru facilitarea tranzițiilor și a mobilității
AP 9.	Asistență tehnică pentru facilitarea și eficientizarea managementului Programului

Sursa: Autorul

Programul Operațional pentru Pescuit și Afaceri Maritime pentru România sprijină operatorii în tranziția către un pescuit durabil și ajută comunitățile din zonele de coastă să își diversifice economiile finanțează proiecte care creează noi locuri de muncă și îmbunătățesc calitatea vieții în regiunile de coastă ale Europei facilitează accesul la finanțare.

Strategia Programului Operațional pentru Pescuit și Afaceri Maritime (POPAM) 2014-2020 își propune în principal creșterea producției în acvacultură și procesare. De asemenea, își propune creșterea profitabilității operatorilor, conservarea biodiversității și protecția mediului, menținerea și crearea de locuri de muncă, în special în zonele pescărești.

Măsurile finanțate din FEPAM vor fi corelate și completate cu intervențiile din cadrul celorlalte programe operaționale, pentru:

- îmbunătățirea competitivității întreprinderilor mici și mijlocii, a sectorului agricol și a sectorului de pescuit și acvacultură;
- sprijinirea tranziției către o economie cu emisii scăzute de dioxid de carbon în toate sectoarele;
- protecția mediului și promovarea utilizării eficiente a resurselor;

- promovarea ocupării forței de muncă și sprijinirea mobilității forței de muncă.

Programul Interreg NEXT România-Ucraina 2021-2027 este în stadiu de pregătire, Autoritatea de Management pentru Programul Operațional Comun România-Ucraina 2014-2020 începând procesul de pregătire a programului Interreg NEXT România-Ucraina pentru 2021-2027.

În iunie 2020, a fost înființat Comitetul mixt de programare. Acesta este principalul organism care decide asupra procesului de programare și este format din reprezentanți ai autorităților publice centrale și locale, precum și din alți actori-cheie din ambele țări partenere. Până în prezent, au fost luate decizii cu privire la procedura de lucru a Comitetului, pregătirea documentației pentru evaluarea strategică de mediu și stabilirea zonei de programare.

Zona programului acoperă 5 județe din România, adică Satu Mare, Maramureș, Suceava, Botoșani, Tulcea și Zakarpatska, Ivano-Frankivsk, Cernăuți și oblastele Odessa din Ucraina.

Metodologia de elaborare a programelor se bazează pe proiectele europene de reglementări care sunt în curs de aprobare și pe orientările TESIM disponibile pentru toate programele.

În perioada 2014-2020, Uniunea Europeană a finanțat în cadrul aceluiași proiect acțiuni de cooperare transfrontalieră în beneficiul statelor membre și nemembre ale UE care se învecinează.

Bugetul programului a fost în cuantum de 66 milioane euro (66 milioane buget total – dintre care 60 milioane finanțate de UE prin Instrumentul European de Vecinătate – ENI și 6 milioane euro cofinanțare asigurată de statele partenere)

Obiectivele și prioritățile programului au constat în:

- **sprijin pentru educație, cercetare, dezvoltare tehnologică și inovare;**
  - prioritatea 1.1 - Cooperare instituțională în domeniul educațional în vederea creșterii accesului la educație și a calității acesteia;
  - prioritatea 1.2 – Promovare și sprijin pentru cercetare și inovare;
- **promovarea culturii locale și protejarea patrimoniului istoric;**
  - prioritatea 2.1 – Promovarea și conservarea patrimoniului cultural și istoric;
- **îmbunătățirea accesibilității în regiuni, dezvoltarea transportului și a rețelelor și sistemelor comune de transport;**
  - prioritatea 3.1 – Dezvoltarea infrastructurii de transport transfrontalier și instrumentelor TIC;
- **provocări comune în domeniul siguranței și securității;**
  - prioritatea 4.1 – Sprijin pentru dezvoltarea serviciilor de sănătate și a accesului la sănătate;
  - prioritatea 4.2 – Sprijin pentru activități comune în vederea prevenirii dezastrelor naturale și antropice, precum și acțiuni comune în timpul situațiilor de urgenta;
  - prioritatea 4.3 – Prevenirea și combaterea criminalității organizate și cooperarea poliției.

8.3. Contribuția la obiectivele orizontale

8.3.1. Dezvoltare durabilă

În centrul politicilor externe ale Uniunii Europene se află politica de dezvoltare. Aceasta are ca obiective eradicarea sărăciei, sprijinirea creșterii durabile, apărarea drepturilor omului și a democrației, promovarea egalității de gen și abordarea provocărilor climatice și de mediu. UE acționează la nivel mondial și este cel mai mare finanțator al dezvoltării din lume. Cooperarea cu statele membre ale UE și alinierea la Agenda 2030 pentru dezvoltare durabilă a Organizației Națiunilor Unite (ONU) sunt esențiale pentru livrarea eficientă a ajutorului.

Uniunea Europeană sprijină țările în curs de dezvoltare promovând dezvoltarea durabilă. Obiectivul pe termen lung este eradicarea sărăciei, un obiectiv central al politicii externe a UE încă de la instituirea Fondului european de dezvoltare (FED) în cadrul Tratatului de la Roma din 1957.

Dezvoltarea durabilă reprezintă dezvoltarea care corespunde necesităților prezentului, fără a compromite posibilitatea generațiilor viitoare de a-și satisface propriile necesități.[107]

Strategia Europeană privind Dezvoltarea Durabilă urmărește creșterea nivelului de protecție a mediului, o mai mare egalitate și coeziune socială, toate cele trei aspecte fiind avute în vedere și în cadrul Strategiei de Dezvoltare propusă pentru județul Botoșani.

8.3.2. Egalitatea de șanse

Articolul 21 din Carta drepturilor fundamentale interzice discriminarea pe orice motiv: sex, rasă, culoare, origine etnică sau socială, caracteristici genetice, limbă, religie sau convingeri, opinii politice sau de altă natură, apartenența la o minoritate națională, naștere, dizabilități, vârstă sau orientare sexuală.

Interzicerea discriminării și protecția drepturilor fundamentale constituie elemente importante ale ordinii juridice a Uniunii. Cu toate acestea, discriminarea împotriva anumitor grupuri există încă în UE.

Strategia privind egalitatea de gen pe perioada 2020-2025 prezintă acțiuni-cheie pentru următorii 5 ani și angajamentul Comisiei de a integra perspectiva egalității în toate domeniile de politică ale UE.

Obiectivele Strategiei constau în:

- eliminarea violenței și a stereotipurilor;
- prosperitate într-o economie bazată pe egalitatea de gen;
- posturi de conducere ocupate atât de femei, cât și de bărbați, în toate sectoarele societății;
- integrarea dimensiunii de gen și o perspectivă intersecțională în politicile UE;
- finanțarea acțiunilor destinate realizării de progrese în domeniul egalității de gen în UE;
- abordarea egalității de gen și a emancipării femeilor în întreaga lume.

[107] Ordonanță de Urgenta nr. 195 din 22 decembrie 2005 privind protecția mediului, document disponibil online la adresa http://legislatie.just.ro/Public/DetaliiDocument/67634, consultat la 08.03.2021

Strategia de Dezvoltare Durabilă a Județului Botoșani pentru perioada 2021-2027 vizează dezvoltarea competitivității economice prin sprijinirea dezvoltării afacerilor, dezvoltarea infrastructurii moderne de afaceri și a serviciilor, investiții pentru îmbunătățirea productivității, promovarea inovării, răspunzând astfel cerinței europene privind crearea de locuri de muncă și incluziune socială, asigurând în acest sens reducerea discriminării atât în favoarea femeilor dar și a altor categorii vulnerabile: persoane cu handicap, tineri, minorități, vârstnici, persoane din mediul rural.

Prin Strategie sunt prevăzute, de asemenea, și măsuri privind dezvoltarea infrastructurii locale de utilități, îmbunătățirea infrastructurii educaționale și de sănătate.

Având în vedere că Strategia pune accent pe dezvoltarea unor sectoare prioritare, cu potențial economic, se urmărește creșterea ocupării forței de muncă în aceste sectoare.

Strategia de Dezvoltare Durabilă a Județului Botoșani pentru perioada 2021-2027 respectă astfel principiul egalității de șanse prin toate obiectivele pe care și le-a propus, măsurile și proiectele propuse conferind posibilitatea accesibilității beneficiarilor finali, fără discriminare pe criteriu de sex, rasă, origine etnică, religie, vârstă, dizabilități sau orientare sexuală.

8.3.3. Îmbătrânire activă

Conceptul de îmbătrânire activă reprezintă acel proces prin care persoanele vârstnice sunt încurajate să rămână în câmpul muncii și să împărtășească din experiența lor celorlalte generații. Totodată, presupune încurajarea seniorilor societății de a se implica voluntar în diverse activități culturale, comunitare și economice ce contribuie la dezvoltarea societății în care trăiesc. Îmbătrânirea nu presupune retragerea individului din societate, ci a juca un rol activ prin a duce o viață sănătoasă, independentă și împlinită.

Strategia de la nivelul județului Botoșani pentru perioada 2021-2027 proiectează prin proiectele propuse o viziune în care persoanele vârstnice sunt încurajate și au posibilitatea de a duce o viață pe cât posibil sănătoasă, productivă, participativă și independentă.

8.3.4. Inovație și TIC

Trecerea la o societate informațională și la o economie bazată pe cunoaștere, prin utilizarea tehnologiilor digitale și a internetului, contribuie la maximizarea beneficiilor pentru societate, creșterea productivității și competitivității și a locurilor de muncă. Politica UE în acest domeniu are în vedere mai multe aspecte: telecomunicațiile, dezvoltarea tehnologiei informației și comunicațiilor, competitivitatea industriei, dezvoltarea rețelelor de transport, energie și telecomunicații.

Strategia de la nivelul județului Botoșani cuprinde măsuri care vizează dezvoltarea infrastructurii TIC drept infrastructură suport pentru creșterea competitivității economice în industrie și servicii, a turismului și agriculturii.

Totodată, Strategia de Dezvoltare Durabilă a Județului Botoșani pentru perioada 2021-2027 respectă principiile Codului Național De Conduită Privind Parteneriatul Pentru Fonduri Europene Nerambursabile, Codul având ca punct de pornire elementele statuate prin Regulamentul Delegat (UE) nr. 240/2014 privind Codul European de Conduită referitor la Parteneriat, în cadrul Fondurilor Europene Structurale și de Investiții.

Principiile de bază din Codul Național de Conduită, relevante în cadrul prezentei Strategii sunt următoarele:

- principiul reprezentativității;
- principiul simetriei;
- principiul căutării consensului;
- principiul implicării active;
- principiul responsabilității;
- principiul regularității participării.

8.4. Corespondența cu politicile naționale

Pornind de la nivel european, în cadrul Strategiei de Dezvoltare Durabilă 2030, s-au trasat 17 direcții privind obiectivele ce trebuie atinse în acest interval de timp. Ghidându-se după direcțiile europene, în **Strategia Națională a României 2030** s-au elaborat ținte specifice pentru fiecare dintre cele 17 obiective[108].

Primul obiectiv european propune **eradicarea sărăciei în toate formele sale și în orice context** constituind în plan național următoarele obiective:

- eradicarea sărăciei extreme pentru toți cetățenii;
- reducerea cu cel puțin jumătate a numărului de cetățeni care trăiesc în sărăcie relativă;
- consolidarea sistemului național unitar a serviciilor de intervenție de urgență, reabilitare ulterioară și compensare a pierderilor în caz de calamități naturale, accidente industriale sau evenimente climatice extreme.

Al doilea obiectiv ce se regăsește atât la nivel european, cât și național este **eradicarea foametei, asigurarea securității alimentare, îmbunătățirea nutriției și promovarea unei agriculturi durabile**, ce aduce în plan național următoarele obiective:

- eradicarea malnutriției și menținerea ratei obezității sub 10%, similar cu nivelul înregistrat în anul 2014;
- finalizarea cadastrului agricol;
- dublarea ponderii agriculturii în PIB-ul României, față de anul 2018;
- menținerea și extinderea diversității genetice a semințelor, a plantelor cultivate și a animalelor de fermă și domestice și a speciilor sălbatice înrudite;
- creșterea gradului de valorificare a producției agricole autohtone;
- creșterea ponderii agriculturii ecologice în totalul producției agricole;
- menținerea și rentabilizarea unor ocupații și metode tradiționale de valorificare a plantelor medicinale și fructelor de pădure în zona montană. Menținerea tradițiilor locale prin creșterea numărului de produse cu caracteristici specifice în ceea ce privește originea geografică.

Asigurarea unei vieți sănătoase și promovarea bunăstării tuturor, la orice vârstă constituie un alt obiectiv european asupra căruia în plan intern au fost propuse:

- asigurarea accesului universal la servicii de informare, educare și consiliere pentru promovarea prevenției și adoptarea unui stil de viață fără riscuri;
- digitalizarea completă a sistemului de sănătate și, implicit eliminarea documentelor și registrelor tipărite pe suport de hârtie, pentru a eficientiza și a facilita intervențiile medicale, pentru a asigura populației accesul rapid la servicii medicale de calitate, la

[108] Departamentul pentru dezvoltare durabilă, din cadrul aparatului de lucru al Guvernului României (N.D.) Strategia Națională pentru Dezvoltarea Durabilă a României 2030, disponibil la adresa https://www.edu.ro/sites/default/files/Strategia-nationala-pentru-dezvoltarea-durabila-a-Rom%C3%A2niei-2030.pdf, accesat la data de 21.08.2020

tratamente și medicamente și pentru monitorizarea eficientă a nevoilor;

- reducerea prevalenței mortalității materne și infantile, a incidenței cancerului la sân sau de col uterin și a sarcinilor la adolescente, având ca obiectiv prioritar grupurile vulnerabile și defavorizate.

Un alt obiectiv îl constituie **garantarea unei educații de calitate și promovarea oportunităților de învățare de-a lungul vieții pentru toți** ce se regăsește la nivelul României prin următoarele ținte:

- reducerea ratei de părăsire timpurie a sistemului educațional;
- învățământ axat pe competențe și centrat pe nevoile elevului, căruia să îi fie oferită o mai mare libertate în definirea priorităților de studiu, prin măsuri precum creșterea ponderii de materii opțional;
- asigurarea faptului că toți elevii dobândesc cunoștințele și competențele necesare pentru promovarea dezvoltării durabile, inclusiv prin educația pentru dezvoltare durabilă și stiluri de viață durabile, drepturile omului, egalitatea de gen, promovarea unei culturi a păcii și non-violenței, aprecierea diversității culturale și a contribuției culturii la dezvoltarea durabilă.

Realizarea egalității de gen și împuternicirea tuturor femeilor și a fetelor constituie un domeniu aplicat de Uniunea Europeană în politicile de dezvoltare ce prezintă la nivel **național** au fost următoarele obiective:

- continuarea reducerii disparității salariale dintre sexe;
- eliminarea tuturor formelor de violență împotriva femeilor și fetelor, în sferele publice și private, inclusiv a traficului, exploatării sexuale și a altor tipuri de exploatare;
- asigurarea participării depline și eficiente a femeilor și a egalității de șanse la ocuparea posturilor de conducere la toate nivelurile de luare a deciziilor în viața politică, economică și publică.

Asigurarea disponibilității și managementului durabil al apei și sanitație pentru toți reprezintă o altă prioritate în strategia europeană materializându-se în **plan național** în următoarele ținte:

- creșterea substanțială a eficienței folosirii apei în activitățile industriale, comerciale și agricole; extinderea reutilizării raționale a apelor tratate și reciclate în perspectiva atingerii obiectivelor economiei circulare;
- creșterea substanțială a eficienței de utilizare a apei în toate sectoarele și asigurarea unui proces durabil de captare și furnizare a apei potabile, pentru a face față deficitului de apă;
- conectarea gospodăriilor populației din orașe, comune și sate compacte la rețeaua de apă potabilă și canalizare în proporție de cel puțin 90%.

Un alt obiectiv constă în **asigurarea accesului tuturor la energie la prețuri accesibile, într-un mod sigur, durabil și modern.** România își propune să atingă acest obiectiv prin:

- extinderea rețelelor de transport și distribuție pentru energie electrică și gaze naturale în vedea asigurării accesului consumatorilor casnici, industriali și comerciali la surse sigure de energie la prețuri acceptabile;
- asigurarea securității cibernetice a platformelor de monitorizare a rețelelor de producție, transport și distribuție a energiei electrice și gazelor naturale;
- creșterea ponderii surselor de energie regenerabilă și a combustibililor cu conținut scăzut de carbon în sectorul transporturilor (autovehicule electrice), inclusiv combustibili alternativi;
- asigurarea unui cadru de reglementare stabil și transparent în domeniul eficienței energetice în vederea atragerii investițiilor.

Promovarea unei creșteri economice susținute, deschisă tuturor și durabilă, a ocupării depline și productive a forței de muncă și asigurarea de locuri de muncă decente pentru toți se regăsește la nivel național prin:

- păstrarea în continuare a unui ritm al creșterii PIB superior față de media UE pentru a susține efortul de reducere a decalajelor în comparație cu țările europene avansate, paralel cu aplicarea principiilor dezvoltării durabile și îmbunătățirea constantă a nivelului de trai al populației;
- promovarea unor politici orientate spre dezvoltare care susțin activitățile productive, crearea locurilor de muncă decente, antreprenoriatul prin start-up, creativitatea și inovația, și care încurajează formalizarea și creșterea întreprinderilor micro, mici și mijlocii, inclusiv prin acces la servicii financiare;
- atingerea unor niveluri mai ridicate ale productivității prin diversificare, modernizarea tehnologică și inovație, inclusiv prin accent pe sectoarele cu valoare adăugată sporită și utilizarea intensivă a forței de muncă.

Construirea unor infrastructuri rezistente, promovarea industrializării durabile și încurajarea inovației se realizează prin:

- modernizarea și dezvoltarea infrastructurii calitative, fiabile, durabile și puternice, inclusiv infrastructura regională și transfrontalieră, pentru a sprijini dezvoltarea economică și bunăstarea oamenilor, cu accent pe accesul larg și echitabil pentru toți;
- îmbunătățirea siguranței rutiere;
- reabilitarea industriilor pentru a deveni durabile, cu eficiență sporită în utilizarea resurselor și adoptare sporită a tehnologiilor și proceselor industriale curate și ecologice, toate țările luând măsuri în conformitate cu capacitățile respective ale acestora.

Reducerea inegalităților în interiorul țărilor și între țări este un obiectiv propus de Uniunea Europeană ce a dus la constituirea în plan național a următoarelor ținte:

- adoptarea politicilor, în special fiscale, salariale și de protecție socială, în scopul reducerii progresive a inegalităților, respectiv a proporției grupurilor dezavantajate;
- aproprierea României de nivelul mediei UE, corespunzător anului 2030, din punctul de

vedere al indicatorilor dezvoltării durabile;

- reducerea discriminării prin acordarea de sprijin organizațiilor neguvernamentale care activează în domeniul drepturilor omului.

Prin **dezvoltarea orașelor și a așezărilor umane pentru ca ele să fie deschise tuturor, sigure, rezilienţe și durabile** se încearcă în România să se atingă următoarele ținte:

- asigurarea accesului la condiții de locuire adecvate pentru toți cetățenii;
- reducerea semnificativă a pierderilor economice provocate de inundații și alunecările de teren, îmbunătățirea răspunsului colectiv și întărirea capacității de adaptare și revenire la nivel funcțional în cel mai scurt timp după producerea evenimentului, reducerea impactului inundațiilor sau a poluărilor generate de inundații și ale alunecărilor de teren asupra ecosistemelor, inclusiv prin îmbunătățirea constantă a cadrului legislativ;
- asigurarea accesului la sisteme de transport sigure, la prețuri echitabile, accesibile și durabile pentru toți, în special prin extinderea rețelelor de transport public, acordând o atenție deosebită nevoilor celor aflați în situații vulnerabile, femei, copii, persoane cu dizabilități și în etate.

Asigurarea unor tipare de consum și producție durabile constituie l**a nivelul României,** prin:

- trecerea etapizată la un nou model de dezvoltare bazat pe utilizarea rațională și responsabilă a resurselor cu introducerea unor elemente ale economiei circulare, elaborarea unei foi de parcurs;
- înjumătățirea pe cap de locuitor a risipei de alimente la nivel de vânzare cu amănuntul și de consum și reducerea pierderilor de alimente de-a lungul lanțurilor de producție și de aprovizionare, inclusiv a pierderilor post-recoltare;
- reciclarea în proporție de 55% a deșeurilor municipale până în 2025 și 60% până în 2030 Reciclarea în proporție de 65% a deșeurilor de ambalaje până în 2025 (materiale plastice 50%; lemn 25%; metale feroase 70%, aluminiu 50%, sticlă 70%, hârtie și carton 75%) și 70% până în 2030 (materiale plastice 55%; lemn 30%; metale feroase 80%, aluminiu 60%, sticlă 75%, hârtie și carton 85%).

Grija pentru mediu s-a materializat **la nivel național** urmând directiva europeană de **luare a unor măsuri urgente de combatere a schimbărilor climatice și a impactului lor** prin:

- consolidarea rezilienței și capacității de adaptare a României la riscurile legate de climă și dezastre naturale;
- îmbunătățirea capacității de reacție rapidă la fenomene meteorologice extreme intempestive de mare intensitate;
- îmbunătățirea educației, sensibilizării și capacității umane și instituționale privind atenuarea schimbărilor climatice, adaptarea, reducerea impactului și alerta timpurie;

Conservarea și utilizarea durabilă a oceanelor, mărilor și a resurselor marine pentru o dezvoltare durabilă constituie o directivă următoarele obiective valabile până în anul 2030:

- prevenirea și reducerea semnificativă a poluării marine de toate tipurile, în special de la activitățile terestre, inclusiv poluarea cu deșeuri marine și poluarea cu nutrienți;
- minimizarea și gestionarea impactului acidificării mediului apelor marine, inclusiv prin cooperare științifică sporită la toate nivelurile;
- dezvoltarea responsabilă și sustenabilă a activităților de pescuit la speciile sălbatice și de acvacultură cu respectarea cotelor și metodelor stabilite prin lege și menținerea, în limite rezonabile, a viabilității îndeletnicirilor tradiționale în acest domeniu, inclusiv a pescuitului sportiv și de agrement Atragerea celorlalte state riverane Mării Negre în actul de management durabil a resurselor acvatice vii.

Raportat la mediul înconjurător p**rotejarea, restaurarea și promovarea utilizării durabile a ecosistemelor terestre, gestionarea durabilă a pădurilor, combaterea deșertificării, stoparea și repararea degradării solului și stoparea pierderilor de biodiversitate** constituie un alt obiectiv pentru care au fost propuse în plan național:

- dezvoltarea infrastructurii verzi și folosirea serviciilor oferite de ecosistemele naturale (în special în luncile Dunării, afluenților acesteia și în Deltă) prin gestionarea integrată a bazinelor hidrografice și zonelor umede;
- conservarea și protejarea zonelor umede, între care se află și Rezervația Biosferei Delta Dunării, zonă umedă unicat în Europa, ca parte a patrimoniului natural european și mondial;
- asigurarea conservării ecosistemelor montane, inclusiv a biodiversității acestora, în scopul de a spori capacitatea acestora de a oferi beneficii esențiale pentru dezvoltare durabilă.

Obiectivul european de dezvoltare durabilă prin p**romovarea unor societăți pașnice și incluzive, a accesului la justiție pentru toți și crearea unor instituții eficiente, responsabile și incluzive la toate nivelurile** prevede următoarele obiective la nivel național:

- administrarea justiției în condiții de imparțialitate și celeritate, în conformitate cu legile și procedurile stabilite, cu respectarea principiului prezumției de nevinovăție;
- asigurarea și susținerea dialogului cu minoritățile naționale în vederea îmbunătățirii actului decizional, prin acces egal pentru toți cetățenii de a-și respecta și valorifica cultura, tradițiile, limba maternă și de a participa la viața economică, socială și politică și pentru combaterea preconcepțiilor, a prejudecăților și a discriminărilor în toate formele sale și promovarea dialogului interetnic, valorilor comune, diversității culturale și lingvistice;
- reducerea semnificativă a tuturor formelor de violență și ratelor de deces conexe.

Ultimul obiectiv strategic la nivelul Uniunii Europene îl constituie ideea de **consolidare a mijloacelor de implementare și revitalizarea parteneriatului global pentru dezvoltare durabilă** ce prevede în plan național:

- majorarea progresivă a cuantumului asistenței oficiale de dezvoltare acordate de România în cadrul programelor ODA, în funcție de capacitatea de susținere a economiei naționale, având ca obiectiv țintă atingerea cifrei de 0,33% din venitul național brut la nivelul anului 2030;
- sporirea și diversificarea ajutorului oficial pentru dezvoltare pe măsura creșterii potențialului economic al României și încurajarea agenților economici români să investească, pe baze competitive, în economia țărilor mai puțin dezvoltate;

- susținerea angajamentelor internaționale și implicarea pro activă pe plan european și internațional[109].

Strategia pentru Îmbunătățirea Infrastructurii Educaționale 2018 - 2023 reprezintă o analiză multidimensională, care a fost realizată cu sprijin și asistență tehnică din partea Băncii Mondiale.

Tabelul 91: Fonduri europene și de la bugetul de stat disponibile pentru investiții în infrastructura educațională

Program		Fonduri Europene (milioane Euro)		Fonduri naționale (milioane Euro)	Total (milioane Euro)
		FEDR	FEADR	Bugetul de stat și bugetele locale	
POR 2014-2020	PA 10	297	0	55	352
	IP 4.4	65	0	11,5	76,5
Total POR		**362**	**0**	**66,5**	**428,5**
PNDR (2015-2023)		0	150	27	177
PNDL (2015- 2019)		0	0	240	240
Total		**362**	**150**	**333,5**	**845,5**

Sursa: Strategia pentru Îmbunătățirea Infrastructurii Educaționale 2018 – 2023

Misiunea strategică a Strategiei este reprezentată de asigurarea unui acces echitabil la medii de învățare sigure și flexibile, care facilitează inovarea în predare și învățare prin utilizarea unui model decizional transparent, bazat pe date concrete.

Pilonii strategici abordați sunt prezentați mai jos:

Tabelul 92: Pilonii strategici abordați în cadrul Strategiei pentru Îmbunătățirea Infrastructurii Educaționale 2018 - 2023

Pilon strategic	Obiective strategice	Indicator de rezultat
Pilonul 1 Acces la serviciile educaționale	Îmbunătățirea accesului la servicii educaționale în zonele insuficient deservite și în unitățile de învățământ supraaglomerate. Creșterea capacității de școlarizare în învățământul antepreșcolar și preșcolar. Îmbunătățirea condițiilor de cazare și posibilităților de transport pentru elevi și studenți.	**Indicator 1:** 100.000 de persoane beneficiare de acces la servicii educaționale îmbunătățite până în 2023
Pilonul 2 Calitate, condiții de siguranță și funcționare a spațiilor de învățare	Dezvoltarea și actualizarea cadrului legislativ al infrastructurii școlare pentru asigurarea unui mediu propice pentru spațiile de învățare. Îmbunătățirea calității condițiilor de siguranță și de funcționare a spațiilor de învățare	**Indicator 2:** Reducerea procentului unităților de învățământ/instituțiilor de învățământ superior care funcționează fără avize sau autorizații (indicele privind caracterul adecvat al utilităților)

[109] Departamentul pentru dezvoltare durabilă, din cadrul aparatului de lucru al Guvernului României (N.D.) Strategia Națională pentru Dezvoltarea Durabilă a României 2030, disponibil la adresa https://www.edu.ro/sites/default/files/Strategia-nationala-pentru-dezvoltarea-durabila-a-Rom%C3%A2niei-2030.pdf, accesat la data de 10.08.2020

		Indicator 3: Reducerea procentului unităților de învățământ/instituțiilor de învățământ superior vulnerabile la risc seismic mare
Pilonul 3 Calitatea și relevanța mediilor de învățare	Asigurarea și dezvoltarea unor medii de învățare de calitate care să sprijine procesul de învățare. Îmbunătățirea calității și relevanței mediilor de învățare pentru stimularea dezvoltării competențelor solicitate pe piața forței de muncă sau fundamentale pentru succesul în viață și în societate	**Indicator 4:** Reducerea procentului de unități de învățământ/instituțiilor de învățământ superior care nu dispun de facilități (biblioteci, laboratoare, săli de sport, ateliere de practică) **Indicator 5:** Creșterea calității și relevanței mediilor de învățare pentru 20.000 de persoane până în 2023

Sursa: Strategia pentru Îmbunătățirea Infrastructurii Educaționale 2018 – 2023

După stabilirea conformității propunerilor cu principiile generale, se aplică un set de criterii pentru prioritizarea proiectelor eligibile de investiții în infrastructură. Aceste criterii au fost structurate pe patru dimensiuni și opt subdimensiuni strategice considerate cele mai importante pentru deciziile de prioritizare a investițiilor pentru modernizarea infrastructurii educaționale.

Dimensiunile strategice și subdimensiunile luate în considerare în procesul de definire a criteriilor de prioritizare și indicatorilor aferenți acestora sunt prezentate în tabelul de mai jos:

Tabelul 93: **Dimensiuni strategice abordate în cadrul Strategiei pentru Îmbunătățirea Infrastructurii Educaționale 2018 – 2023**

Dimensiune strategică	Subdimensiune
Demografia	schimbările demografice
Nevoile unităților de învățământ	condițiile de predare și învățare riscul de PTȘ (părăsire timpurie a școlii) performanțele elevilor contextul socio-economic amplasarea
Alternativele de transport	alternativele de transport
Nevoile pieței forței de muncă	corelarea cu piața forței de muncă

Sursa: Strategia pentru Îmbunătățirea Infrastructurii Educaționale 2018 – 2023

Strategia Națională pentru Ocuparea Forței de Muncă 2021-2027 (alături de Planul de acțiuni pe perioada 2021-2027 pentru implementarea Strategiei naționale pentru ocuparea forței de muncă 2021- 2027, aprobată prin Hotărârea Guvernului nr.558/2021) are ca obiectiv general creșterea ocupării de calitate, în condiții de sustenabilitate, astfel încât, până la sfârșitul anului 2027, rata de ocupare a populației 20-64 ani să fie de 75%. În direcța atingerii obiectivului, sunt avute în vedere măsuri de activare a persoanelor inactive apte de muncă, a șomerilor, în special a celor de lungă durată, a tinerilor, inclusiv NEETs, prin asigurarea unor tranziții rapide și de calitate în ocupare pentru tinerii absolvenți, prin dezvoltarea resurselor umane, prin stimularea culturii și a inițiativei antreprenoriale și prin stimularea creării de noi oportunități și locuri de muncă.

Obiectivele specifice ale Strategiei constau în:

1. Integrarea durabilă pe piața muncii a forței de muncă disponibile,
2. Creșterea gradului de valorificare a potențialului economic al tinerilor (inclusiv a tinerilor NEETs),
3. Modernizarea și consolidarea instituțiilor pieței muncii în vederea creării unui mediu care să conducă la susținerea unei piețe a muncii flexibile, funcționale și reziliente,
4. Consolidarea sistemului de formare profesională a adulților pentru o mai bună conectare la cerințele pieței muncii.

Dintre măsurile propuse pentru creșterea ocupării de calitate, menționăm:

- creșterea capacității Ministerului Muncii și Protecției Sociale și Agenției Naționale pentru Ocuparea Forței de Muncă de a monitoriza și evalua politicile publice și de a utiliza sistemele informatice suport prin formarea de specialiști (seminarii, instruire, formare continuă);
- dezvoltarea și implementarea unui mecanism național de finanțare a formării profesionale a salariaților prin constituirea unui fond de formare profesională;
- elaborarea, semnarea, implementarea și monitorizarea unui Pact național pentru competențe pentru a oferi adulților oportunități de formare mai numeroase și de mai bună calitate, dar și pentru identificarea investițiilor publice și private care să stimuleze realizarea unui echilibru dintre cererea și oferta de competențe.

Uniunea Europeană a decis să înființeze un instrument financiar temporar – #NextGenerationEU, în valoare de 750 de miliarde euro, separat de bugetul pe termen lung al UE, Cadrul Financiar Multianual (CFM), pentru perioada 2021 -2027. Scopul principal al acestuia este să ofere sprijin statelor membre pentru a face față provocărilor generate de Criza Covid19 și consecințele sale economice. Mecanism de redresare și reziliență (MRR) este pilonul principal al #NextGenerationEU și are alocat un buget total de 672,5 miliarde euro.

Din alocarea totală de 672,5 miliarde de euro pentru Mecanismul de Redresare și Reziliență (MRR) la nivelul UE, România poate beneficia de aproximativ 30,5 miliarde de euro, compuse din 13,8 miliarde de euro sub formă de granturi și 16,7 miliarde de euro sub formă de împrumuturi.

Fiecare stat membru al UE trebuie să elaboreze propriul Plan de Redresare și Reziliență (PNRR) prin care își stabilește domeniile prioritare de investiții în scopul ieșirii din criză, relansării economice și creșterii capacității de reziliență. România se află în această etapă, iar Planul de Redresare și Reziliență pe care România l-a elaborat se constituie într-un Document Strategic ce stabilește prioritățile investiționale și reformele necesare pentru redresare și creștere sustenabilă, corelate tranziției verzi și digitale avute în vedere de Comisia Europeană.

Obiectivul general al PNRR al României este dezvoltarea României prin realizarea unor programe și proiecte esențiale, care să sprijine reziliența, nivelul de pregătire pentru situații de criză, capacitatea de adaptare și potențialul de creștere, prin reforme majore și investiții cheie cu fonduri din Mecanismul de Redresare și Reziliență.

Obiectivul specific al PNRR este și el corelat cu cel al mecanismului, detaliat în Regulament, și anume de a atrage fondurile puse la dispoziție de Uniunea Europeană prin NextGenerationEU în vederea atingerii jaloanelor și a țintelor în materie de reforme și investiții.

În contextul crizei provocate de COVID-19, s-a accentuat necesitatea consolidării cadrului actual pentru furnizarea de sprijin statelor membre, prin intermediul unui instrument inovator. În acest scop, Uniunea Europeană a instituit acest mecanism de redresare și reziliență („mecanismul”), pentru a furniza un sprijin financiar eficace și semnificativ, menit să accelereze implementarea

reformelor sustenabile și a investițiilor publice conexe în statele membre.

PNRR al României este structurat pe 15 componente care acoperă toți cei 6 piloni prevăzuți prin Regulament.

Pilonii reformelor sustenabile se regăsesc în figura de mai jos:

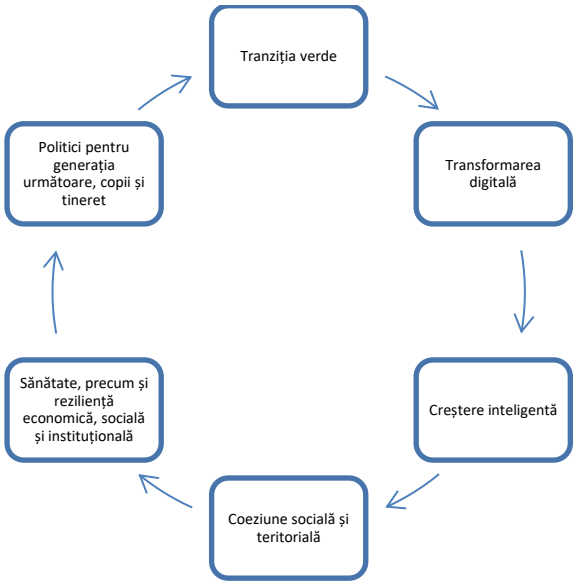

Figura 59: Cei șase piloni ai reformelor sustenabile, Planul Național pentru Redresare și Reziliență

Sursa: Adaptare a autorului, în conformitate cu informațiile cuprinse în Planul Național pentru Redresare și Reziliență

Componentele incluse în PNRR al României sunt prezentați în cele ce urmează:

Tabelul 94: **Cele 15 componente ale PNRR al României**

I. Tranziția verde	1. Sistemul de management al apei 2. Împădurim România și protejăm biodiversitatea 3. Managementul deșeurilor 4. Transport sustenabil 5. Fondul pentru Valul renovării 6. Energie
II. Transformare digitală	7. Cloud guvernamental și sisteme publice digitale
III. Creștere inteligentă, sustenabilă și favorabilă incluziunii	8. Reforme fiscale și reforma sistemului de pensii 9. Suport pentru sectorul privat, cercetare, dezvoltare și inovare
IV. Coeziune socială și teritorială	10. Fondul local pentru tranziție verde și digitală 11. Turism și cultură 12. Sănătate
V. Sănătate, precum și reziliență economică, socială și instituțională	13. Reforme sociale 14. Reforma sectorului public, creșterea eficienței justiției și întărirea capacității partenerilor sociali
VI. Politici pentru noua generație	15. România Educată

Sursa: Adaptare a autorului, în conformitate cu informațiile cuprinse în Planul Național pentru Redresare și Reziliență

În cadrul prezentului document programatic, vom analiza prevederile și informațiile cuprinse în fiecare dintre cei șase piloni ai reformelor sustenabile, cu accent în principal asupra reformelor și investițiilor relevante pentru Municipiul Orșova.

În ceea ce privește primul pilon, **Tranziția verde,** în PNRR se accentuează faptul că pe lângă producerea de cantități însemnate de CO2 din energie, transport, agricultură, capacitatea naturală de captare a carbonului este redusă ca urmare a exploatării intensive a pădurilor. Acest lucru are efecte negative și asupra capacității de atenuare a schimbărilor climatice și a calității aerului, crescând riscurile la dezastre și afectând ecosistemele, conservarea habitatelor și a speciilor.

Corelat cu fondul de păduri, pierderea biodiversității și prăbușirea ecosistemelor sunt alte amenințări ale schimbărilor climatice și degradarea mediului.

Gestionarea deșeurilor continuă totodată să fie o provocare majoră pentru România, având în vedere rata scăzută de reciclare a deșeurilor municipale (14%) și ratele ridicate de depozitare a deșeurilor (70%).

Evoluțiile recente au arătat că sectorul de transport nu se constituie doar ca un vector de sprijin al celorlalte domenii, ci contribuie, atât la aspectele de reziliență economică, cât și la potențialul de revenire accelerată în urma unor evenimente cu un impact negativ de amploare. Astfel, modernizarea infrastructurii de transport din România, în special a celei feroviare devine prioritară între proiectele de investiții ale României.

Vom relua principalele reforme și investiții prevăzute în componentele aferente fiecărui Pilon, relevante pentru Municipiul Orșova, după cum urmează:

Tabelul 95: **Pilonul I al PNRR – Tranziția verde**

Componenta I.1 Managementul sistemului de apă și canalizare • Implementarea planului de extindere accelerată a rețelelor de apă și canal pentru UAT-uri cu peste 2000 locuitori, implementarea programului „prima conectare la apă și canalizare” și colectarea și tratarea apelor uzate urbane în aglomerările cu mai puțin de 2000 locuitori folosind fose;
Componenta I.2 Împădurim România și protejăm biodiversitatea • Limitarea tăierilor ilegale prin investiții în mijloace moderne de supraveghere și control și plantarea pădurilor noi și perdelelor forestiere și agrosilvice; • Dezvoltarea unei noi Strategii forestiere naționale și a legislației subsecvente (Codul Silvic și legislație forestieră secundară)
Componenta I.3 - Managementul deșeurilor • Adoptarea și pilotarea strategiei de economie circulară și încurajarea reciclării și a economiei circulare și operaționalizarea sistemului de garanție pentru ambalaj, precum și implementarea unor sisteme de scanare mobile pentru camioane și containere de deșeuri; • Modificări legislative pentru o practică unitară de gestionare a deșeurilor;
• **Componenta I.4 Transport sustenabil. Sectorul energiei și cel al eficienței energetice** • ”Transport sustenabil, decarbonizare și siguranță rutieră” - Îmbunătățirea cadrului strategic, legal și procedural pentru tranziția către transport sustenabil; • „Viziune și management performant pentru transport de calitate” - Îmbunătățirea capacității instituționale de management și guvernanță corporativă

- Prin reformele și investițiile propuse în cadrul componentei se va asigura completarea rețelei de stații electrice de reîncărcare cu 52 de stații de încărcare electrică care vor avea 264 de puncte de încărcare până în anul 2026 pe cele 4 autostrăzi propuse prin PNRR
- Reformele vizează infrastructura rutieră, de cale ferată și metrou
- Îmbunătățirea eficienței energetice, adresată la nivelul PNRR prin două subcomponente consistente: Renovation Wave și Green Energy.

- **Componenta I.5 Fondul pentru Valul Renovării**
- Realizarea unui cadru normativ simplificat și actualizat care să sprijine implementarea investițiilor în tranziția spre clădiri verzi și reziliente;
- Asigurarea cadrului strategic și de reglementare tehnică actualizat pentru proiectarea și realizarea de construcții verzi și reziliente.

- **Componenta I.6 Energie**
- Reforma pieței de energie electrică, prin înlocuirea cărbunelui din mixul energetic și susținerea unui cadru legislativ și de reglementare stimulativ pentru investițiile private în producția de electricitate din surse regenerabile
- Dezvoltarea unui cadru legislativ și de reglementare favorabil tehnologiilor viitorului, în special hidrogen și soluții de stocare
- Îmbunătățirea guvernanței corporative a companiilor de stat din sector
- Reducerea intensității energetice a economiei prin dezvoltarea unui mecanism sustenabil de stimulare a eficientei energetice în industrie
- Creșterea competitivității și decarbonizarea sectorului de încălzire - răcire
- Decarbonizarea sectorului de transporturi prin investiții în infrastructură de transport electric și crearea de stimulente pentru transportului verde

Pilonul II – Transformare digitală

Cel de-al doilea pilon din Planul Național de Redresare și Reziliență, respectiv **transformarea digitală,** are la bază ultimul raport de țară, din 2020, care menționează capacitatea insuficientă de a furniza servicii de calitate, inclusiv servicii digitale, aspect care are un impact negativ asupra cetățenilor și întreprinderilor. Nivelul competențelor digitale de bază și avansate rămân cele mai scăzute din UE.

România este cu mult sub media UE în ceea ce privește integrarea tehnologiei digitale în întreprinderi. 23% dintre întreprinderile din România fac schimb electronic de informații și doar 8% utilizează platformele de comunicare socială (media UE: 25%).

Capacitățile existente ale României nu sunt suficiente pentru asigurarea unui nivel ridicat de securitate a rețelelor și de gestionare adecvată a riscurilor/incidentelor cibernetice în UE și la nivelul statelor membre, acestea având niveluri de pregătire neunitare.

Serviciile publice digitale constituie un alt domeniu în care România nu excelează conform statisticilor europene, ocupând ultimul loc la nivel european în conformitate cu Indicele economiei și societății digitale pentru toate componentele subcriteriului menționat (utilizatori de e-guvernare, ponderea utilizatorilor de internet care trebuie să trimită formulare, formulare precompletate, servicii publice digitale pentru întreprinderii, servicii publice derulate online, date deschise).

Rezumatul reformelor și investițiilor prevăzute în componentele aferente Pilonului II Transformare digitală este redat mai jos:

Tabelul 96: **Pilonul II al PNRR – Transformarea digitală**

Componenta II.7 Cloud guvernamental și sisteme publice digitale • Dezvoltarea și implementarea unui cadru unitar pentru definirea arhitecturii unui sistem de tip cloud guvernamental, a principalelor servicii livrate de către acesta, a componentelor sale de infrastructură și guvernanță, inclusiv proiectarea, implementarea și operarea acestui tip de sistem care să permită interconectarea sistemelor digitale din administrația publică printr-o abordare standardizată și livrarea de servicii digitale de înaltă calitate către cetățeni, firme și alte autorități publice. • Alinierea strategiei naționale în domeniul conectivității digitale la legislația europeană prin măsuri specifice pentru atingerea obiectivelor de conectivitate UE 2025 si stimularea investițiilor private pentru dezvoltarea rețelelor de foarte mare capacitate cu acoperire largă națională, inclusiv în corelație cu rețelele de transport, respectiv zonele de interes de mediu, prin eliminarea barierelor din cadrul normativ în vigoare. • Creșterea arealului de protecție și asigurarea securității cibernetice a entităților publice și private care dețin infrastructuri cu valențe critice • Creșterea competentelor digitale pentru exercitarea funcției publice și educație digitală pe parcursul vieții pentru cetățeni • Se preconizează acoperirea cu servicii de acces la internet de mare viteză, la punct fix a aproximativ 790 de localități rurale (sate) în care, conform datelor ANCOM, piața nu poate livra astfel de servicii prin forțe proprii

Pilonul III. Creștere inteligentă, sustenabilă și favorabilă incluziunii

Reformele și investițiile în acest pilon trebuie să vizeze consolidarea potențialului de creștere și să permită o redresare sustenabilă a economiei Uniunii. De asemenea, sunt destinate promovării antreprenoriatului, economia socială, dezvoltarea de infrastructuri și de transporturi sustenabile, industrializarea și reindustrializarea și să atenueze efectul crizei provocate de COVID-19 asupra economiei.

Provocările principale ale României în context larg macroeconomic sunt legate de sistemul de administrare fiscală, mai ales capacitatea acestuia de a gestiona relația cu contribuabilii, de sistemul de pensii, care este strâns legat de problematica resurselor bugetare și de cea a forței de muncă, de relația cu mediul de afaceri și sprijinul care poate veni dinspre resursele publice - mai specific, pe baza fondurilor europene.

Din perspectiva competitivității, productivității și creării de noi locuri de muncă, noua realitate a imprimat și o mai mare nevoie de adaptare și de flexibilizare a comportamentului agenților economici.

Aceștia s-au confruntat cu diferite situații de întrerupere a lanțurilor de aprovizionare și de limitare a mobilității/circulației diverselor categorii de capital/factori de producție, ducând la reducerea activității economice, la repoziționarea acesteia în mediul online sau readaptarea fluxurilor și procedurilor pentru conformarea cu măsurile de distanțare impuse, sau chiar de închidere temporară sau definitivă.

Întreprinderile de toate mărimile, dar în special cele mici și mijlocii, au fost puternic afectate de perturbarea schimburilor comerciale și de măsurile de limitare a mișcării capitalului, mărfurilor și forței de muncă, confruntându-se cu un deficit de lichidități și cu un risc crescut de insolvență.

Reformele și investițiile prevăzute în componentele aferente Pilonului III Creștere inteligentă, durabilă și favorabilă incluziunii, sunt redate în cele ce urmează:

Tabelul 97: **Pilonul III al PNRR – Creștere inteligentă**

• **Componenta III.8 Reforma fiscală și reforma sistemului de pensii** • Reforma ANAF prin digitalizare • Modernizarea sistemului vamal și implementarea vămii electronice • Consolidarea capacității instituționale de prognoză a cheltuielilor cu pensiile prin utilizarea de instrumente complexe de modelare economică. • Revizuirea cadrului fiscal. • Crearea și operaționalizarea Băncii Naționale de Dezvoltare. • Reforma sistemului de pensii, prin crearea unui sistem nou bazat pe o formulă stabilă de beneficii și o indexare automată a pensiilor
• **Componenta III.9 Sprijin pentru mediul de afaceri, cercetare, dezvoltare și inovare** • Transparentizare legislativă, debirocratizare și simplificare procedurală destinate mediului de afaceri • Reforma privind cercetarea dezvoltarea inovarea, inclusiv a carierei de cercetător • Se preconizează ca printr-un Proiect European de Interes Strategic (IPCEI) în domeniul microelectronicii cel puțin 3 entități din România să participe în consorțiile răspunzând apelurilor de proiecte ale Întreprinderii Comune Tehnologii Digitale Esențiale.

Pilonul IV. Coeziune socială și teritorială

Coeziunea socială și teritorială reprezintă unul dintre pilonii PNRR, dat fiind contextul demografic, distribuția veniturilor la nivel regional, indicatorii privind sănătatea, educația, rata șomajului, competențele, impactul social și economic asupra grupurilor vulnerabile, aspect ce au fost exacerbate în contextul pandemiei de COVID-19. Pandemia a dus la schimbări semnificative cu efecte de durata la nivel socio-economic și de mediu în anii următori. Ținând seama de provocările și disparitățile preexistente, va fi necesară rezolvarea unor provocări considerabile mai ales pentru reducerea inegalităților. Stimularea dezvoltării echilibrate, revitalizarea zonelor defavorizate și stimularea cooperării inter-regionale trebuie toate promovate pentru o dezvoltare durabilă.

Rezumatul reformelor și investițiilor prevăzute în componentele aferente Pilonului IV Coeziune socială și teritorială este redat mai jos:

Tabelul 98: **Pilonul IV al PNRR – Coeziune socială și teritorială**

• **Componenta IV.10 Fond local pentru tranziția verde și digitală a UAT-urilor** • Politica Urbană a României, cadru de politici pentru îmbunătățirea dezvoltării urbane • Strategia de Dezvoltare Teritorială a României, cadru de politici pentru reducerea disparităților teritoriale • Pentru maximizarea impactului vor fi promovate inițiativele în parteneriat sau asocierile de mai multe UAT-uri. (Asociațiile de dezvoltare intracomunitară - Zone Metropolitane, precum și parteneriate cu Consiliile Județene, Municipii - altele decât reședințe de județ, ADI și parteneriate cu Consilii Județene Orașe, plus ADI și alte parteneriate.) • Câteva dintre rezultatele așteptate: 3.000 km de piste pe trasee velo naționale, inclusiv traseele EuroVelo - Municipii, ADI, parteneriate multi-nivel, Constituirea Centrului Național de Coordonare Velo; 420 autobuze electrice (împreună cu stații de încărcare rapide și lente)/hidrogen/ și troleibuze cu baterii; 50 de tramvaie - în municipii reședințe de județ

- **Componenta IV.11** Turism și cultură
- Transformarea structurală socio-economică în zonele rurale și în zonele defavorizate prin dezvoltarea sustenabilă a turismului cultural și natural ca vector de dezvoltare teritorială
- Creșterea competitivității turismului românesc prin managementul participativ al destinațiilor turistice și operaționalizarea Organizațiilor de Management al Destinației(OMD)
- Modele de finanțare pentru tranziția digitală a sectoarelor culturale și creative
- Sunt create sau modernizate muzeele memoriei
- Câteva dintre rezultatele așteptate: 1 cartografie a nevoilor digitale pe termen mediu și lung ale companiilor de producție și distribuție, 1 sistem național de monitorizare a distribuției de cărți și de creștere a capacității editurilor de realizare a cărților în format electronic (ebook), care va include 50 edituri sprijinite pentru realizare ebook-uri, certificarea a 15 destinații turistice verzi

Pilonul V. Sănătate, precum și reziliență economică, socială și instituțională, în scopul, printre altele, al creșterii nivelului de pregătire pentru situații de criză și a capacității de reacție la criză

Penultimul Pilon pe care PNRR îl abordează se referă la **sănătate, precum și reziliență economică, socială și instituțională**, în scopul, printre altele, al creșterii nivelului de pregătire pentru situații de criză și a capacității de reacție la criză;

Efectele crizei COVID au arătat că marea majoritate a țărilor trebuie să asigure reziliența și securitatea sistemului sanitar, economic, social și instituțional, în cazul unor situații de urgență sau de criză.

Principalele probleme ale sistemului sunt legate de asigurarea accesului la asistență medicală, starea de sănătate a populației, subfinanțarea sistemului (dotări, infrastructură deficitară, personal calificat insuficient), precum și de reziliența sistemului în situații de criză.

România se confruntă cu provocări considerabile în ceea ce privește asigurarea accesului la asistență medicală.

Sectorul sanitar se bazează pe o infrastructură concepută acum 50-60 ani, când nevoia de servicii de sănătate era diferită față de realitățile de astăzi. Clădirile rețelei de spitale sunt, în cele mai multe cazuri, inadecvate și neadaptate tehnic și tehnologic. Fluxurile intra-spitalicești nu sunt asigurate în mod continuu în aceeași clădire, ci, de multe ori, funcțiunile sunt dispuse în amplasamente aflate la distanțe mari și foarte mari (de exemplu spitalele de tip pavilionar).

Sănătatea nu este sigurul sector afectat de pandemie. Consecințele socio-economice și riscul ca pandemia să adâncească disparitățile regionale în România rămâne important. Educația este un alt domeniu în care consecințele măsurilor impuse pe perioada stării de alertă și de urgență pentru reducerea riscului de răspândire a virusului a evidențiat principalele lacune ale procesului de educație și formare profesională.

Ca urmare a identificării vulnerabilităților prezentate anterior, PNRR vine cu propunerea unor reforme și investiții, prevăzute în componentele aferente Pilonului V. Sănătate și reziliență economică, socială și instituțională.

Tabelul 99: **Pilonul V al PNRR - Sănătate, precum și reziliență economică, socială și instituțională**

Componenta V.12 Sănătate

- Reforma gestionării fondurilor publice din sănătate â
- Reforma managementului fondurilor destinate investițiilor în sănătate
- Reforma managementului sanitar și a resurselor umane din sănătate
- Rezultatele pe care PNRR țintește să le obțină: 26 compartimente/secții de terapie intensivă nou-născuți dotate, inclusiv cu ambulanță transport nou-născuți (pentru centrele regionale), 25 unități sanitare publice/spitale publice care beneficiază de infrastructură nouă 4 10 unitati medicale mobile - pentru zonele cu acces limitat la servicii de asistență medicală specializată

Componenta V.13 Reforme în domeniul social

- Crearea unui nou cadru legal pentru oferirea de soluții adecvate sprijinirii familiilor care trăiesc în sărăcie, cu copii în întreținere, astfel încât aceștia să poată fi menținuți în familie
- Reforma sistemului de protecție a persoanelor adulte cu dizabilități: intensificarea acțiunilor de creștere a rezilienței sociale în comunitate, având ca scop prevenirea instituționalizării și îmbunătățirea calității vieții persoanelor adulte cu dizabilități.
- Implementarea Venitului Minim de Incluziune
- Introducerea tichetelor de muncă și formalizarea muncii în domeniul lucrătorilor casnici
- Îmbunătățirea și modernizarea legislației privind economia socială
- Se preconizează: crearea unei rețele de centre de zi creată pentru copiii în situații de risc: aproximativ 150 de servicii comunitare de prevenire a separării copilului de familia sa la nivelul municipiilor, orașelor și comunelor; vizează menținerea a 4.500 de copii în familie, introducerea Venitului Minim de Incluziune, minim 350 de structuri de economie socială nou înființate (din care 875 locuri de muncă verzi, 875 tineri NEETS angajați) și susținerea scale-up-ului pentru minim 50 întreprinderi de economie socială cu minim 350 de locuri de muncă nou create

Componenta V.14 Reforma sectorului public, creșterea eficienței justiției și întărirea capacității partenerilor sociali.

- Predictibilitatea și eficiența proceselor decizionale prin întărirea capacității de coordonare a politicilor și analiză de impact la nivelul Guvernului și a ministerelor coordonatoare, precum și prin consolidarea instrumentelor în vederea creșterea calității consultărilor publice la toate palierele administrației
- Întărirea coordonării la Centrul Guvernului (CoG) printr-o abordare integrată și coerentă a inițiativelor în domeniul schimbărilor climatice și a dezvoltării durabile
- Reforma funcției publice prin digitalizare și managementul parcursului de carieră
- Modificarea și modernizarea legislației privind sistemul de salarizare
- Garantarea independenței justiției, creșterea calității și eficienței acesteia
- Intensificarea luptei împotriva corupției
- Evaluarea și actualizarea legislației privind cadrul de integritate, pentru a răspunde recomandărilor mecanismului de Cooperare și Verificare (MCV) și mecanismului privind statul de drept (Rule of Law)
- Reformarea sistemului național de achiziții prin eficientizarea procesului de achiziții, în sensul identificării măsurilor de simplificare aferente, concomitent cu întărirea capacității administrative a autorităților/entităților contractante, într-un cadrul legal flexibil și coerent
- Parteneriat și participare în dezvoltarea politicilor la nivel local și digitalizarea sectorului neguvernamental - Creșterea predictibilității, eficacității, coerenței și "inclusivității" proceselor de formulare a politicilor publice/ deciziei publice prin planificare, monitorizare și evaluare transparente și participative, cu consultarea și coordonarea permanentă cu actorii relevanți din comunitate
- Îmbunătățirea cadrului procedural de implementare a principiilor guvernanței corporative în cadrul întreprinderilor de stat

- În administrația publică, detaliile reformei se preconizează că vor include: Un sistem de recrutare pilot pe modelul EPSO european pentru administrația centrală, în 2022, urmat de replicarea la nivel național pe baza lecțiilor învățate, începând cu 2023, Adoptarea legii de modificare a competențelor ANABI, reformarea sistemului național de achiziții prin eficientizarea procesului de achiziții.

Pilonul VI. Politici pentru generația următoare, copii și tineret, cum ar fi educația și competențele

PNRR vizează și p**olitici pentru generația următoare, copii și tineret**, cum ar fi educația și competențele, ca Pilon în cadrul Planului. România are rezultate deosebit de slabe în raport cu media UE în ceea ce privește tinerii care nu sunt încadrați profesional și nici nu urmează vreun program educațional, de formare sau de calificare în muncă. Disparitățile dintre mediul urban și cel rural creează inegalități foarte mari în ceea ce privește veniturile și oportunitățile în rândul populației. În 2018, ponderea tinerilor care nu erau încadrați profesional și nu urmau niciun program educațional sau de formare în rândul populației tinere din mediul rural era de aproape trei ori mai mare decât cea a tinerilor din mediul urban (18,1 %, comparativ cu 7 %).

Ca reforme, PNRR propune:

Tabelul 100: **Pilonul VI al PNRR - Politici pentru generația următoare, copii și tineret, cum ar fi educația și competențele**

Componenta VI.15 România Educată

- Dezvoltarea unui sistem de servicii de educație timpurie pentru copiii de la naștere la 6 ani, unitar, incluziv și de calitate, având la bază un mecanism eficient de cooperare interinstituțională și de coordonare intersectorială, care să asigure beneficiarilor rate crescute de acces și participare
- Reformarea sistemului de învățământ obligatoriu prin creșterea autonomiei unităților de învățământ în scopul identificării și implementării unor măsuri specifice pentru prevenirea și reducerea abandonului școlar
- Constituirea unei rute profesionale complete, facilitată de un bacalaureat reformat, care să ofere elevilor oportunitatea unei rute deschise, cu acces la instituții de învățământ superior cu profil tehnic
- Adoptarea cadrului legislativ pentru digitalizarea educației
- Modificarea și eficientizarea cadrului normativ pentru asigurarea standardelor de siguranță și calitate, prietenoase cu mediul, în unitățile de învățământ preuniversitar și universitar
- Reforma guvernanței sistemului de învățământ preuniversitar și profesionalizarea managementului în condițiile unei autonomii sporite a școlilor.
- La finalul acestor reforme și investiții se așteaptă rezultate importante precum: 4 1175 SMART Lab-uri achiziționate pentru unitățile de învățământ de nivel gimnazial și liceal, 10 centre de învățământ dual integrate, finalizate și operaționale, corelate cu cerințele operatorilor economici din zona respectivă.

Toate cele de mai sus, reforme și investiții, sunt piese de puzzle care compun România modernă și reformată. PNRR este răspunsul pe care Guvernul României, prin documentul finalizat de Ministerul Investițiilor și Proiectelor Europene, îl dă provocărilor majore ale țării. Planul evidențiază cele două fețe ale României – o țară ce necesită investiții pentru recuperarea decalajelor economico-sociale și o țară ce trebuie să țină pasul cu avangarda din Uniunea Europeană prin reformele și investițiile ce contribuie la schimbările climatice și tranziția digitală.

8.5. Corelarea cu alte planuri și strategii europene

Programul Interreg EUROPE urmărește îmbunătățirea punerii în aplicare a politicilor și programelor de dezvoltare regională, în principal a celor care urmăresc investițiile pentru creștere economică și a locurilor de muncă și, după caz, a celor de cooperare teritorială europeană, prin promovarea schimbului de experiență și a învățării de noi politici de către actorii de interes regional.

Programul a avut un buget de 359 de milioane de euro, finanțat din Fondul European de Dezvoltare Regională (FEDR), pentru perioada 2014-2020, din care: 322.4 milioane de euro pentru proiecte de cooperare interregională implementate de partenerii din UE. Partenerii din Norvegia și Elveția vor fi co-finanțați din fonduri naționale de țările respective, 15.3 milioane de euro pentru platforme de învățare de politici publice, 21,3 milioane de euro pentru asistența tehnică a programului - configurare, implementare, monitorizare etc.

Co-finanțarea proiectelor s-a constituit în procent de 85% din Fondul European de Dezvoltare Regională (FEDR) pentru instituțiile publice și organismele de drept public din cele 28 de state membre ale UE,75% pentru organismele private non-profit din cele 28 de state membre UE, 50% finanțare norvegiană pentru organismele publice de drept public și organismele private non-profit din Norvegia.

Programul a fost activ în 30 de țări: cele 28 de state membre ale Uniunii Europene, Elveția și Norvegia.

Programul Operațional permite două tipuri de acțiuni:

1. **„Proiecte de cooperare interregională”** , prin care organizațiile publice din diferite regiuni ale Europei lucrează împreună între 3 și 5 ani, pe o problemă de politică comună, asigurându-se că lecțiile învățate în urma cooperării sunt puse în practică.

   Pentru a consolida abordarea orientată spre rezultate și pentru a oferi procesului de învățare șanse mai bune de a conduce spre rezultate tangibile, un proiect de cooperare interregională este conceput în două faze:

   - **„Faza 1”** dedicată învățării interregionale și a pregătirii punerii în aplicare a lecțiilor învățate din cooperare, prin elaborarea unui plan de acțiune; planul de acțiune este un document care oferă detalii despre modul în care lecțiile învățate din cooperare vor fi implementate în scopul de a îmbunătăți instrumentul de politică abordat în această regiune;
   - **„Faza 2”** dedicata monitorizării punerii în aplicare a fiecărui plan de acțiune. Dacă este cazul, în această fază se pot efectua și proiecte pilot;

2. **„Platforme de învățare de politici”**, un instrument pentru schimbul mai bun și rapid de cunoștințe, ce ajută factorii de decizie în domeniul politicilor în cadrul activității lor. O platformă de învățare a politicilor este un serviciu pentru toți partenerii de proiect și pentru toți ceilalți actori ce implementează politici regionale din Europa, un serviciu de promovare a învățării continue de politici și valorificarea bunelor practici de politică regională;

Strategia UE în domeniul biodiversității pentru 2030 pune accent pe refacerea naturii, care va constitui un element central al planului UE de redresare în urma pandemiei de coronavirus, oferind oportunități imediate de afaceri și de investiții pentru relansarea economiei europene, prin 3 sectoare economice cheie:

- construcțiile;
- agricultura;

- produsele alimentare și băuturile.

Aceste sectoare depind în mare măsură de natură și generează peste 7.000 de miliarde EUR.

Obiectivele constau în refacerea ecosistemelor terestre și marine degradate de pe întreg teritoriul Europei, prin:

- deblocarea a 20 de miliarde EUR pe an pentru biodiversitate din diferite surse, inclusiv fonduri UE și finanțare națională și privată. Aspectele legate de capitalul natural și de biodiversitate vor fi integrate în practicile comerciale;
- luarea măsurilor necesare pentru ca UE să devină lider mondial în abordarea crizei globale a biodiversității. Comisia va mobiliza toate instrumentele de acțiune externă și parteneriatele internaționale pentru a obține un nou cadru ambițios al ONU privind biodiversitatea la Conferința părților la Convenția privind diversitatea biologică din 2021.

Strategia Europeană Pentru Tineret 2019 – 2027 a fost adoptată printr-o Rezoluție a Consiliului Uniunii Europene din 26 noiembrie 2018 și este în vigoare pentru perioada 2019 –2027.

Documentul are în vedere trei direcții de acțiune:

- încurajarea implicării și participării tinerilor în viața civică și democratică;
- conectarea tinerilor la nivelul Uniunii Europene și dincolo de ea în vederea creșterii implicării voluntare, a încurajării mobilităților de învățare, solidarității și înțelegerii interculturale;
- sprijinirea tinerilor prin calitatea, inovarea și recunoașterea lucrului de tineret.

De altfel, sunt mai multe noutăți pe care Comisia Europeană le-a propus în noua Strategie, cum ar fi: instituirea unui coordonator al UE pentru tineret în cadrul Comisiei Europene, monitorizarea cheltuielilor UE în domeniul tineretului; o legătură mai clară între implementarea politicii europene de tineret și activitățile relevante din cadrul programelor Erasmus+ și Corpul European de Solidaritate.

Politicile de tineret în România sunt ghidate de Programul de Guvernare și Strategia Națională de Tineret în domeniul politicii de tineret 2015-2020 elaborată de Ministerul Tineretului și Sportului. Prin Legea Tinerilor din 2006, în România sunt considerați tineri persoanele cu vârsta între 14 și 35 ani. Acest fapt este deosebit de important în contextul în care majoritatea granturilor și altor beneficii existente pentru tineri în Uniunea Europeană sunt valabile până la 35 ani.

La nivel european, au fost stabilite 11 Obiective Europene de tineret:

1. O Uniune Europeană mai conectată cu tinerii;
2. Egalitate pentru toate genurile;
3. Societăți incluzive;
4. Informare și dialog constructiv;
5. Sănătate mintală și bunăstare;
6. Dezvoltarea tinerilor în mediul rural;
7. Locuri de muncă de calitate pentru toți;
8. Învățământ de calitate;
9. Spații ale tinerilor și participare pentru toți;

10. O Europă verde și durabilă;
11. Organizații de/pentru tineret și programe europene.

Orizont Europa constituie viitorul program-cadru pentru cercetare și inovare (C&I) al Uniunii Europene pentru perioada 2021-2027. Este inițiativa emblematică a UE, menită să sprijine C&I din etapa de concept până la comercializare, și completează finanțarea națională și regională. Orizont Europa reprezintă continuarea programului Orizont 2020 al UE.

Structura propusă a programului Orizont Europa presupune trei piloni:

- excelență științifică;
- provocări globale și competitivitate industrială europeană;
- Europă inovatoare.

Bugetul pe termen lung al UE pentru perioada 2021-2027 și pachetul de redresare este un buget care capacitează redresarea după COVID-19, iar acest buget va permite UE să asigure în anii următori o finanțare fără precedent, în valoare de 1,8 mii de miliarde EUR, pentru a sprijini redresarea în urma pandemiei de COVID-19 și prioritățile pe termen lung ale UE în diferite domenii de politică.

Se așteaptă ca majoritatea programelor sectoriale de finanțare ale UE să fie adoptate în prima parte a anului 2021, urmând să se aplice retroactiv de la începutul anului 2021.

Viitorul buget pe termen lung va acoperi șapte domenii de cheltuieli. El va oferi cadrul pentru finanțarea a aproape 40 de programe de cheltuieli ale UE în următoarea perioadă de șapte ani. Angajamentele totale în bugetul pentru 2021 sunt stabilite la 164,2 miliarde EUR, iar plățile totale la 166,1 miliarde EUR. Finanțarea a fost direcționată către atenuarea efectelor pandemiei de COVID-19, sprijinirea unei redresări durabile și realizarea tranziției verzi și a celei digitale a UE, în conformitate cu prioritățile vizate în următorul cadru financiar multianual.

BIBLIOGRAFIE

1. Asociația Agențiilor pentru Dezvoltare Regională din România (ROREG). (2020) Analiza proiectelor contractate. POR 2014-2020, Regiunea Nord-Est, disponibilă la adresa https://www.roreg.eu/fonduri-europene/studii-%C8%99i-analize
2. Aria eligibilă a Programului Operațional Comun România-Ucraina 2014-2020, : Ministerul Dezvoltării, Lucrărilor Publice Și Administrației, disponibil la adresa https://www.mlpda.ro/pages/romaniaucraina, accesat la data de 08.03.2021
3. Agenția Națională pentru Protecția Mediului. (2020) Raport privind starea mediului în Județul Botoșani în anul 2019, disponibil la adresa, http://www.anpm.ro/web/apm-botosani/multimedia accesat la data de 26.01.2021
4. Consiliul Județean Botoșani, Strategia de Dezvoltare Socio-Economică a Județului Botoșani, 2014-2020, informații disponibilele adresa https://www.cjbotosani.ro/informatii-publice/strategia-de-dezvoltare-2014-2020, accesată la data de 16.02.2021
5. Departamentul pentru dezvoltare durabilă, din cadrul aparatului de lucru al Guvernului României (N.D.) Strategia Națională pentru Dezvoltarea Durabilă a României 2030, disponibil la adresa https://www.edu.ro/sites/default/files/Strategia-nationala-pentru-dezvoltarea-durabila-a-Rom%C3%A2niei-2030.pdf, accesat la data de 21.08.2020
6. DGASPC Botoșani- Planul anual de acțiune privind serviciile sociale din cadrul Direcției Generale de Asistenta Sociala și Protecția Copilului Botoșani, administrate și finanțate de Consiliul Județean Botoșani pentru anul 2021, transmis în urma adresei nr. 3948/1.02.2021
7. Dr. lect. univ. Pavel STANCIU, Analiza Turismului Cultural Cu Valențe Rustice Din Județul Botoșani În Context Transfrontalier, capitol Perspective de valorificare a turismului cultural cu valențe rustice din zona Botoșani, p.163, din cadrul Culegerii de articole selective ale Conferinței Științifice Internaționale „Competitivitatea și Inovarea în Economia Cunoașterii" 22-23 septembrie 2017, Chișinău, Vol. I E-ISBN 978-9975-75-893-2
8. DSVSA Botoșani, răspuns cf. adresei nr.2560/10.02.2021
9. Informații DGASPC Botoșani cf. adresei nr. 3948/1.02.2021
10. Inspectoratul Școlar Județean Botoșani
11. Informații CJ Botoșani în urma adresei nr. 1989/02.02.2021 către operatorul S.C Delgaz-Grid S.A
12. Inspectoratul pentru Situații de Urgență Botoșani.(n.d.) Aspecte generale, informații disponibile la adresa http://www.isubotosani.ro/botosani.html, accesată la data de 10.02.2021
13. Institutul Național de Statistică. (n.d.) POP202A - Rata de natalitate pe medii de rezidenta, macroregiuni, regiuni de dezvoltare și județe, disponibil la adresa, http://statistici.insse.ro:8077/tempo-online/#/pages/tables/insse-table, accesat la data de 12.01.2020
14. Institutul Național de Statistică. POP105A - Populația rezidenta la 1 ianuarie pe grupe de vârstă și vârste, sexe și medii de rezidenta, macroregiuni, regiuni de dezvoltare și județe, disponibil la adresa, http://statistici.insse.ro:8077/tempo-online/#/pages/tables/insse-table accesat la data de 20.01.2020
15. Institutul Național de Statistică. (n.d.) POP209A - Rata mortalității infantile pe medii de rezidenta, macroregiuni, regiuni de dezvoltare și județe, disponibil la adresa http://statistici.insse.ro:8077/tempo-online/#/pages/tables/insse-table, accesat la data de 21.01.2020
16. Institutul Național de Statistică. (n.d.) BUF103K - ABF Numărul mediu de membri componenți ai unei gospodarii pe principalele categorii sociale și macroregiuni, disponibil la adresa http://statistici.insse.ro:8077/tempo-online/#/pages/tables/insse-table, accesat la data de 29.01.2021
17. Institutul Național de Statistică (n.d.) CON103I - PIB pe macroregiuni, regiuni de dezvoltare și județe - calculat conform CAEN Rev.2 - SEC 2010, disponibil la adresa http://statistici.insse.ro:8077/tempo-online/#/pages/tables/insse-table, accesat la data de 25.01.2021
18. Institutul Național de Statistică (n.d.) FOM106F - Câștigul salarial nominal mediu net lunar, pe categorii de salariați, forme de proprietate, activități (secțiuni și diviziuni) ale economiei naționale CAEN Rev.2 și pe sexe, disponibil la adresa http://statistici.insse.ro:8077/tempo-online/#/pages/tables/insse-table, accesat la data de 25.01.2021

19. Institutul Național de Statistică. (n.d.) FOM104F - Numărul mediu al salariaților pe activități ale economiei naționale (secțiuni și diviziuni) CAEN Rev.2, sexe, macroregiuni, regiuni de dezvoltare și județe, disponibil la adresa http://statistici.insse.ro:8077/tempo-online/#/pages/tables/insse-table, accesat la data de 25.01.2021

20. Institutul Național de Statistică. (n.d.) SOM101B - Șomeri înregistrați pe categorii de șomeri, sexe, macroregiuni, regiuni de dezvoltare și județe, disponibil la adresa http://statistici.insse.ro:8077/tempo-online/#/pages/tables/insse-table, accesat la data de 25.01.2021

21. Institutul Național de Statistică. (n.d.) FOM104F - Numărul mediu al salariaților pe activități ale economiei naționale (secțiuni și diviziuni) CAEN Rev.2, sexe, macroregiuni, regiuni de dezvoltare și județe, disponibil la adresa http://statistici.insse.ro:8077/tempo-online/#/pages/tables/insse-table, accesat la data de 25.01.2021

22. Institutul Național de Statistică. (n.d.) CNF102E - Salariați din unitățile in care au avut loc conflicte de interese pe macroregiuni, regiuni de dezvoltare și județe, disponibil la adresa http://statistici.insse.ro:8077/tempo-online/#/pages/tables/insse-table, accesat la data de 25.01.2021

23. Institutul Național de Statistică (n.d.) INT101S - Unități locale active, pe activități ale economiei naționale la nivel de diviziune CAEN Rev.2, clase de mărime după numărul de salariați, macroregiuni, regiuni de dezvoltare și județe, disponibil la adresa http://statistici.insse.ro:8077/tempo-online/#/pages/tables/insse-table, accesat la data de 28.01.2021

24. Institutul Național de Statistică. (n.d.) INT104D - Cifra de afaceri din unitățile locale active, pe activități ale economiei naționale la nivel de secțiune CAEN Rev.2, clase de mărime după numărul de persoane ocupate, macroregiuni, regiuni de dezvoltare și județe, prețuri curente, disponibil la adresa , accesat la data de 21.01.2020

25. Institutul Național de Statistică, (n.d.) AGR102A - Suprafața terenurilor amenajate cu lucrări de irigații și suprafața agricola irigata, pe categorii de folosință a terenurilor, macroregiuni, regiuni de dezvoltare și județe, disponibil la adresa, http://statistici.insse.ro:8077/tempo-online/#/pages/tables/insse-table accesat la data de 22.01.2021

26. Institutul Național de Statistică. (n.d.) AGR102B - Suprafața terenurilor amenajate cu lucrări de desecare, pe categorii de folosință a terenurilor, macroregiuni, regiuni de dezvoltare și județe, disponibil la adresa http://statistici.insse.ro:8077/tempo-online/#/pages/tables/insse-table, accesat la data de 2.2.2021

27. Institutul Național de Statistică. (n.d.) AGR103A - Parcul de tractoare și mașini agricole principale din agricultura (la sfârșitul anului) pe forme de proprietate, macroregiuni, regiuni de dezvoltare și județe, disponibil la adresa http://statistici.insse.ro:8077/tempo-online/#/pages/tables/insse-table, accesat la data de 22.01.2021

28. Institutul Național de Statistică. (n.d.) AGR108A - Suprafața cultivata cu principalele culturi, pe forme de proprietate, macroregiuni, regiuni de dezvoltare și județe, disponibil la adresa http://statistici.insse.ro:8077/tempo-online/#/pages/tables/insse-table, accesat la data de 2.02.2021

29. Institutul Național de Statistică. (n.d.) AGR116A - Producția medie de fructe pe specii de pomi, forme de proprietate, macroregiuni, regiuni de dezvoltare și județe, disponibil la adresa http://statistici.insse.ro:8077/tempo-online/#/pages/tables/insse-table, accesat la data de 22.01.2021

30. Institutul Național de Statistică. (n.d.) PPA101A - Preturile medii lunare și anuale ale produselor agricole vândute in piețele agroalimentare, pe județe și localități, disponibil la adresa http://statistici.insse.ro:8077/tempo-online/#/pages/tables/insse-table, accesat la data de 22.01.2021

31. Institutul Național de Statistică. (n.d) AGR201A - Efectivele de animale, pe categorii de animale, forme de proprietate, macroregiuni, regiuni de dezvoltare și județe, la sfârșitul anului, disponibil la adresa http://statistici.insse.ro:8077/tempo-online/#/pages/tables/insse-table, accesat la data de 05.10.2020

32. Institutul Național de Statistică. (n.d.) AGR301A - Suprafața fondului forestier pe categorii de terenuri și specii de păduri, macroregiuni, regiuni de dezvoltare și județe, disponibil la adresa http://statistici.insse.ro:8077/tempo-online/#/pages/tables/insse-table, accesat la data de 22.01.2021

33. Institutul Național de Statistică. (n.d.) SCL101B - Unitățile școlare pe niveluri de educație, medii de rezidenta, macroregiuni, regiuni de dezvoltare și județe, disponibil la adresa http://statistici.insse.ro:8077/tempo-online/#/pages/tables/insse-table, accesat la data de 25.01.2021

34. Institutul Național de Statistică. (n.d.) SCL106B - Laboratoare școlare pe niveluri de educație, macroregiuni, regiuni de dezvoltare și județe, disponibil la adresa http://statistici.insse.ro:8077/tempo-online/#/pages/tables/insse-table, accesat la data de 25.01 .2021

35. Institutul Național de Statistică. (n.d.) - Ateliere școlare pe niveluri de educație, macroregiuni, regiuni de dezvoltare și județe, disponibil la adresa http://statistici.insse.ro:8077/tempo-online/#/pages/tables/insse-table, accesat la data de 26.01.2021

36. Institutul Național de Statistică. (n.d.) SCL112B - PC-uri pe niveluri de educație, județe și localități, disponibil la adresa http://statistici.insse.ro:8077/tempo-online/#/pages/tables/insse-table, accesat la data de 26.01.2021

37. Institutul Național de Statistică. (n.d.) SCL103D - Populația școlara pe niveluri de educație, județe și localități, disponibil la adresa http://statistici.insse.ro:8077/tempo-online/#/pages/tables/insse-table, accesat la data de 26.01.2021

38. Institutul Național de Statistică. (n.d) SCL104D - Personalul didactic pe niveluri de educație, județe și localități - până în 2019 , disponibil la adresa http://statistici.insse.ro:8077/tempo-online/#/pages/tables/insse-table, accesat la data 26.01.2021

39. Institutul Național de Statistică. (n.d) ART101B - Biblioteci pe categorii de biblioteci, județe și localități, disponibil al adresa http://statistici.insse.ro:8077/tempo-online/#/pages/tables/insse-table, accesat la data de 26.01.2021

40. Institutul Național de Statistică. (n.d) ART107B - Cititori activi la biblioteci pe categorii de biblioteci, macroregiuni, regiuni de dezvoltare și județe, disponibil al adresa http://statistici.insse.ro:8077/tempo-online/#/pages/tables/insse-table, accesat la data de 26.01.2021

41. Institutul Național de Statistică. (n.d.) SAN101A – Unități000000 sanitare pe categorii de unități, forme de proprietate, macroregiuni, regiuni de dezvoltare și județe, disponibil la adresa http://statistici.insse.ro:8077/tempo-online/#/pages/tables/insse-table, accesat la data de 25.01.2021

42. Institutul Național de Statistică. (n.d.) SAN104A - Personalul medico-sanitar pe categorii, forme de proprietate, sexe, macroregiuni, regiuni de dezvoltare și județe, disponibil la adresa http://statistici.insse.ro:8077/tempo-online/#/pages/tables/insse-table, accesat la data de 25.01.2021

43. Institutul Național de Statistică. (n.d.) SAN102C - Paturi in unitățile sanitare pe categorii de unități sanitare, forme de proprietate, județe și localități, disponibil la adresa http://statistici.insse.ro:8077/tempo-online/#/pages/tables/insse-table, accesat la data de 25.01.2021

44. Institutul Național de Statistică. (n.d.) ASS117B - Prestații acordate persoanelor cu handicap pe macroregiuni, regiuni de dezvoltare și județe, disponibil la adresa http://statistici.insse.ro:8077/tempo-online/#/pages/tables/insse-table, accesat la data de 25.01.2021

45. Institutul Național de Statistică. (n.d.) ASS118C - Indemnizația pentru creșterea copilului și stimulentul lunar, pe macroregiuni, r0egiuni de dezvoltare și județe, disponibil la adresa http://statistici.insse.ro:8077/tempo-online/#/pages/tables/insse-table, accesat la data de 25.01.2021

46. Institutul Național de Statistică. (n.d.) TUR102C - Capacitatea de cazare turistica existenta pe tipuri de structuri de primire turistica, județe și localități, disponibil la adresa http://statistici.insse.ro:8077/tempo-online/#/pages/tables/insse-table, accesat la data de 22.01.2021

47. Institutul Național de Statistică. (n.d) TUR104E - Sosiri ale turiștilor in structuri de primire turistica pe tipuri de structuri, pe județe și localități, disponibil la adresa http://statistici.insse.ro:8077/tempo-online/#/pages/tables/insse-table, accesat la data de 2.01.2021

48. Institutul Național de Statistică. (n.d.) TRN139A - Lungimea drumurilor publice, pe categorii de drumuri, tipuri de acoperământ, macroregiuni, regiuni de dezvoltare și județe, disponibil la adresa http://statistici.insse.ro:8077/tempo-online/#/pages/tables/insse-table, accesat la data de 22.01.2021

49. Institutul Național de Statistică. (n.d.) TRN102B - Înmatriculări noi de vehicule rutiere pentru transportul mărfurilor, pe macroregiuni, regiuni de dezvoltare și județe, disponibil la adresa http://statistici.insse.ro:8077/tempo-online/#/pages/tables/insse-table, accesat la data de 25.01.20201

50. Institutul Național de Statistică. (n.d.) TRN105B - Persoane accidentate in accidente de circulație rutiera cauzatoare de vătămări corporale, pe macroregiuni, regiuni de dezvoltare și județe, disponibil la adresa http://statistici.insse.ro:8077/tempo-online/#/pages/tables/insse-table, accesat la data de 25.01.2021

51. Institutul Național de Statistică. (n.d.) TRN143A - Lungimea cailor ferate in exploatare, pe categorii de linii de cale ferata, macroregiuni, regiuni de dezvoltare și județe, disponibil la adresa http://statistici.insse.ro:8077/tempo-online/#/pages/tables/insse-table, accesat la data de 24.01.2021

52. Institutul Național de Statistică. (n.d.) PTT101B - Unități de posta, pe macroregiuni, regiuni de dezvoltare și județe, disponibil la adresa http://statistici.insse.ro:8077/tempo-online/#/pages/tables/insse-table, accesat la data de 25.01.2021

53. Institutul Național de Statistică (n.d.) PTT102A - Volumul activității de posta, pe categorii de prestații de posta, macroregiuni, regiuni de dezvoltare și județe, disponibil la adresa http://statistici.insse.ro:8077/tempo-online/#/pages/tables/insse-table, accesat la data de 25.01.2021

54. Institutul Național de Statistică. (n.d.) GOS106C - Numărul localităților cu rețea de distribuție a apei, pe medii de rezidenta, macroregiuni, regiuni de dezvoltare și județ, disponibil la adresa http://statistici.insse.ro:8077/tempo-online/#/pages/tables/insse-table, accesat la data de 25.01.2021

55. Institutul Național de Statistică. (n.d.) GOS107A - Capacitatea instalațiilor de producere a apei potabile pe județe și localități disponibil la adresa http://statistici.insse.ro:8077/tempo-online/#/pages/tables/insse-table, accesat la data de 25.01.2021

56. Institutul Național de Statistică. (n.d).GOS108B - Cantitatea de apa potabila distribuita consumatorilor, pe macroregiuni, regiuni de dezvoltare și județe, disponibil la adresa http://statistici.insse.ro:8077/tempo-online/#/pages/tables/insse-table, accesat la data de 25.01.2021

57. Institutul Național de Statistică. (n.d.) GOS106A - Lungimea totala a rețelei simple de distribuție a apei potabile pe medii de rezidenta, macroregiuni, regiuni de dezvoltare și județe, disponibil la adresa http://statistici.insse.ro:8077/tempo-online/#/pages/tables/insse-table, accesat la data de 25.01.2021

58. Institutul Național de Statistică. (n.d.) GOS110C - Numărul localităților cu canalizare publica, pe medii de rezidenta, macroregiuni, regiuni de dezvoltare și județe, disponibil la adresa http://statistici.insse.ro:8077/tempo-online/#/pages/tables/insse-table, accesat la data de 25.01.2021

59. Institutul Național de Statistică. (n.d.) GOS110B - Lungimea totala simpla a conductelor de canalizare, pe macroregiuni, regiuni de dezvoltare și județe, disponibil la adresa http://statistici.insse.ro:8077/tempo-online/#/pages/tables/insse-table, accesat la data de 25.01.2021

60. Institutul Național de Statistică. (n.d.) GOS109A - Energia termica distribuita pe județe și localități, disponibil la adresa http://statistici.insse.ro:8077/tempo-online/#/pages/tables/insse-table, accesat la data de 25.01.2021

61. Institutul Național de Statistică. (n.d.) GOS117A - Numărul localităților in care se distribuie gaze naturale pe medii de rezidenta, macroregiuni, regiuni de dezvoltare, județe, disponibil la adresa http://statistici.insse.ro:8077/tempo-online/#/pages/tables/insse-table, accesat la data de 25.01.2021

62. Institutul Național de Statistică. (n.d.) GOS116B - Lungimea totala a conductelor de distribuție a gazelor, pe macroregiuni, regiuni de dezvoltare și județe, , disponibil la adresa http://statistici.insse.ro:8077/tempo-online/#/pages/tables/insse-table, accesat la data de 25.01.2021

63. Institutul Național de Statistică. (n.d.) AGR106A - Cantitatea de pesticide aplicate in agricultura, pe forme de proprietate, macroregiuni, regiuni de dezvoltare și județe, disponibil la adresa http://statistici.insse.ro:8077/tempo-online/#/pages/tables/insse-table, accesat la data de 26.01.2021

64. Institutul Național de Statistică. (n.d.) GOS103A - Suprafața spatiilor verzi pe județe și localități (municipii și orașe), disponibil la adresa http://statistici.insse.ro:8077/tempo-online/#/pages/tables/insse-table, accesat la data de 26.01.2021

65. Legea nr. 176/2020 pentru aprobarea OUG 60/2020 privind unele masuri financiare in vederea implementării proiectelor de infrastructura fazate perioada de programare 2007-2013, finanțate din fondurile UE aferente perioadei de programare 2014-2020

66. Ministerul Mediului, Apelor și Pădurilor, Planul de Management al Sitului ROSPA0058 Lacul Stânca Costești, disponibil la adresa http://www.mmediu.ro/app/webroot/uploads/files/2016-02 18_PM_R_ROSPA0058 _Lacul _Stanca-Costesti.pdf, accesat la data de 10.02.2021

67. Ministerul Mediului, Agenția Națională pentru Protecția Mediului, Lista siturilor Natura 2000, disponibilă la adresa http://www.anpm.ro/natura-2000, consultată la data de 16.02.2021

68. Ordonanță de Urgenta nr. 195 din 22 decembrie 2005 privind protecția mediului, document disponibil online la adresa http://legislatie.just.ro/Public/DetaliiDocument/67634, consultat la 08.03.2021

69. Programul Operațional Regional Nord Est, disponibil la https://www.adrnordest.ro/index.php?page=por-2021-2027 , accesat la data de 12.02.2021

ANEXE

Numărul gospodăriilor izolate, pe localități

LISTA GOSPODĂRII IZOLATE LA NIVEL DE JUDEȚ BOTOȘANI				
Județ	**Unitate administrativ-teritorială**	**Subdiviziune**	**Număr gospodării izolate**	**Sumă alocată UAT**
Botoșani			**205**	**5 125 000**
Botoșani	Municipiul Botoșani	Botoșani	56	1 400 000
Botoșani	Orașul Bucecea	Orașul Bucecea	3	75 000
Botoșani	Orașul Flămânzi	Balta Roșie	15	75 000
Botoșani	Comuna Albești	Mășcăteni	4	100 000
Botoșani	Comuna Bălușeni	Buzeni	1	25 000
Botoșani	Comuna Bălușeni	Coșuleni	1	25 000
Botoșani	Comuna Bălușeni	Draxini	3	75 000
Botoșani	Comuna Bălușeni	Zăicești	6	150 000
Botoșani	Comuna Brăiești	Brăiești	1	25 000
Botoșani	Comuna Brăiești	Poiana	1	25 000
Botoșani	Comuna Brăiești	Popeni	1	25 000
Botoșani	Comuna Cândești	Cândești	1	25 000
Botoșani	Comuna Cândești	Călinești	1	25 000
Botoșani	Comuna Concești	Concești	3	75 000
Botoșani	Comuna Concești	Movileni	3	75 000
Botoșani	Comuna Copălău	Copălău	12	300 000
Botoșani	Comuna Coșula	Șupitca	1	25 000
Botoșani	Comuna Cristești	Unguroaia	5	125 000
Botoșani	Comuna Cristinești	Cristinești	1	25 000
Botoșani	Comuna Cristinești	Baranca	2	50 000
Botoșani	Comuna Dimăcheni	Recia-Verbia	3	75 000
Botoșani	Comuna Durnești	Durnești	1	25 000
Botoșani	Comuna Durnești	Băbiceni	1	25 000
Botoșani	Comuna Durnești	Bârsănești	1	25 000
Botoșani	Comuna Durnești	Broșteni	1	25 000
Botoșani	Comuna Durnești	Guranda	1	25 000
Botoșani	Comuna Frumușica	Bâscoveni	14	350 000
Botoșani	Comuna George Enescu	Dumeni	1	25 000
Botoșani	Comuna George Enescu	Stânca	6	150 000
Botoșani	Comuna Ibănești	Ibănești	5	125 000

Botoșani	Comuna Ibănești	Dumbrăvița	2	50 000
Botoșani	Comuna Lozna	Străteni	1	25 000
Botoșani	Comuna Manoleasa	Iorga	1	25 000
Botoșani	Comuna Mihai Eminescu	Baisa	9	225 000
Botoșani	Comuna Mihai Eminescu	Cătămărăști	4	100 000
Botoșani	Comuna Mihai Eminescu	Cătămărăști Deal	8	200 000
Botoșani	Comuna Mihai Eminescu	Cervicești Deal	2	50 000
Botoșani	Comuna Mihai Eminescu	Mănoilești	9	225 000
Botoșani	Comuna Mihai Eminescu	Stâncești	2	50 000
Botoșani	Comuna Mihăileni	Pîrîu Negru	2	50 000
Botoșani	Comuna Mihăileni	Rogojești	1	25 000
Botoșani	Comuna Prăjeni	Câmpeni	1	25 000
Botoșani	Comuna Prăjeni	Lupăria	2	50 000
Botoșani	Comuna Tudora	Tudora	1	25 000
Botoșani	Comuna Unțeni	Soroceni	1	25 000
Botoșani	Comuna Văculești	Sucevița	4	100 000

Numărul salariaților pe domenii de activitate

Activități Ale Economiei Naționale	Nr. Salariați
Agricultura, Silvicultura Și Pescuit	1.759
Agricultura, Vânătoare Și Servicii Anexe	1.267
Silvicultura Și Exploatare Forestiera; Pescuit Și Acvacultura	492
Industrie	14.693
Industria Extractiva	110
Alte Activități Extractive	110
Industria Prelucrătoare	12.916
Industria Alimentară	2.837
Fabricarea Băuturilor	98
Fabricarea Produselor Textile	1.963
Fabricarea Articolelor De Îmbrăcăminte	4.350
Tăbăcirea și Finisarea Pieilor; Fabricarea Articolelor de Voiaj și Marochinărie, Harnașamentelor și Încălțămintei; Prepararea și Vopsirea Blănurilor	389
Prelucrarea Lemnului, Fabricarea Produselor Din Lemn Și Pluta, Cu Excepția Mobilei; Fabricarea Articolelor Din Paie Și Din Alte Materiale Vegetale Împletite	149
Fabricarea Hârtiei și a Produselor din Hârtie	29
Tipărire și Reproducerea pe Suporți A Înregistrărilor	32
Fabricarea Substanțelor și a produselor Chimice	21
Fabricarea Produselor Din Cauciuc și Mase Plastice	666
Fabricarea Altor Produse Din Minerale Nemetalice	224
Industria Construcțiilor Metalice Și A Produselor Din Metal, Exclusiv Mașini, Utilaje Și Instalații	245
Fabricarea Calculatoarelor Și A Produselor Electronice Și Optice	209
Fabricarea Echipamentelor Electrice	603
Fabricarea De Mașini, Utilaje Și Echipamente N.C.A.	246
Fabricarea de Mobila	763
Alte Activități Industriale N.C.A.	41
Repararea, Întreținerea Și Instalarea Mașinilor Și Echipamentelor	51
Producția și Furnizarea De Energie Electrica Și Termica, Gaze, Apa Calda Și Aer Condiționat	453
Distribuția apei; salubritate, gestionarea deșeurilor, activități de decontaminare	1.214
Captarea, Tratarea și Distribuția Apei	561
Colectarea și Epurarea Apelor Uzate	81
Colectarea, Tratarea Și Eliminarea Deșeurilor; Activități De Recuperare A Materialelor Reciclabile; Activități Și Servicii De Decontaminare	572
Construcții	4.675

Comerț cu ridicata și cu amănuntul; repararea autovehiculelor și motocicletelor	10.012
Transport și depozitare	1.522
Transporturi Terestre și Transporturi Prin Conducte	927
Depozitare și Activități Auxiliare Pentru Transporturi	173
Activități De Posta Și De Curier	422
Hoteluri și restaurante	1.945
Informații și comunicații	481
Activități de Editare	75
Activități De Producție Cinematografica, Video Și De Programe De Televiziune; Înregistrări Audio Și Activități De Editare Muzicala; Activități De Difuzare Și Transmitere De Programe	56
Telecomunicații	182
Activități De Servicii In Tehnologia Informației; Activități De Servicii Informatice	168
Intermedieri financiare și asigurări	524
Intermedieri Financiare, Cu Excepția Activităților De Asigurări Și Ale Fondurilor De Pensii	446
Activități De Asigurări, Reasigurări Și Ale Fondurilor De Pensii (Cu Excepția Celor Din Sistemul Public De Asigurări Sociale)	36
Activități Auxiliare Intermedierilor Financiare, Activități De Asigurare Și Fonduri De Pensii	42
Tranzacții imobiliare	142
Activități profesionale, științifice și tehnice	951
Cercetare-Dezvoltare	6
Activități de servicii administrative și activități de servicii suport	1.424
Administrație publica și apărare; asigurări sociale din sistemul public	3.135
Învățământ	6.528
Sănătate și asistenta sociala	6.629
Activități de spectacole, culturale și recreative	724
Alte activități de servicii	394

Distribuția firmelor în funcție de numărul de angajați

Activități ale economiei naționale	Clase de mărime	Anul 2015	Anul 2016	Anul 2017	Anul 2018	Anul 2019
		Număr				
TOTAL	Total	4.179	4.220	4.507	4.647	4.788
	0-9 persoane	3.638	3.668	3.945	4.078	4.191
	10-49 persoane	430	437	452	465	495
	50-249 persoane	94	96	92	88	86
	250 persoane și peste	17	19	18	16	16
01 Agricultura, vânătoare și servicii anexe	Total	279	285	305	305	296
	0-9 persoane	244	250	276	273	264
	10-49 persoane	34	34	29	32	32
	50-249 persoane	1	1	:	:	:
02 Silvicultura și exploatare forestiera	Total	19	20	21	18	22
	0-9 persoane	15	16	16	13	18
	10-49 persoane	2	2	3	3	3
	50-249 persoane	1	1	1	1	:
	250 persoane și peste	1	1	1	1	1
03 Pescuitul și acvacultura	Total	15	13	13	14	10
	0-9 persoane	12	11	11	12	8
	10-49 persoane	1	1	2	2	2
	50-249 persoane	2	1	:	:	:
08 Alte activități extractive	Total	9	10	10	10	10
	0-9 persoane	3	3	4	4	4
	10-49 persoane	5	6	5	5	5
	50-249 persoane	1	1	1	1	1
09 Activități de servicii anexe extracției	Total	1	1	:	:	:
	0-9 persoane	1	1	:	:	:
10 Industria alimentara	Total	128	121	129	128	151
	0-9 persoane	80	74	85	83	102
	10-49 persoane	38	34	31	34	37
	50-249 persoane	9	11	12	10	11
	250 persoane și peste	1	2	1	1	1
11 Fabricarea băuturilor	Total	6	7	5	4	3
	0-9 persoane	5	6	4	3	2
	50-249 persoane	1	1	1	1	1

13 Fabricarea produselor textile	Total	23	19	21	22	21
	0-9 persoane	16	12	13	13	12
	10-49 persoane	2	2	3	4	4
	50-249 persoane	2	2	2	2	2
	250 persoane și peste	3	3	3	3	3
14 Fabricarea articolelor de îmbrăcăminte	Total	69	74	76	71	74
	0-9 persoane	31	39	36	34	38
	10-49 persoane	21	18	24	21	19
	50-249 persoane	10	10	10	10	11
	250 persoane și peste	7	7	6	6	6
15 Tăbăcirea și finisarea pieilor; fabricarea articolelor de voiaj și marochinărie, harnașamentelor și încălțămintei; prepararea și vopsirea blănurilor	Total	11	12	12	12	13
	0-9 persoane	5	6	5	5	8
	10-49 persoane	1	1	2	2	2
	50-249 persoane	5	5	5	5	3
16 Prelucrarea lemnului, fabricarea produselor din lemn și pluta, cu excepția mobilei; fabricarea articolelor din paie și din alte materiale vegetale împletite	Total	38	33	36	39	34
	0-9 persoane	34	28	32	35	30
	10-49 persoane	3	4	3	3	3
	50-249 persoane	1	1	1	1	1
17 Fabricarea hârtiei și a produselor din hârtie	Total	8	8	7	8	9
	0-9 persoane	6	6	5	6	8
	10-49 persoane	2	2	2	2	1
18 Tipărire și reproducerea pe suporți a înregistrărilor	Total	16	15	16	15	18
	0-9 persoane	15	14	15	14	17
	10-49 persoane	1	1	1	1	1
20 Fabricarea substanțelor și a produselor chimice	Total	5	7	5	6	8
	0-9 persoane	5	7	5	5	7
	10-49 persoane	:	:	:	1	1
22 Fabricarea produselor din cauciuc și mase plastice	Total	44	42	44	42	40
	0-9 persoane	36	36	37	35	34
	10-49 persoane	7	5	6	6	5
	50-249 persoane	1	1	1	1	1
23 Fabricarea altor produse din minerale nemetalice	Total	32	34	37	30	31
	0-9 persoane	27	28	32	25	26
	10-49 persoane	4	5	4	4	4
	50-249 persoane	1	1	1	1	1
24 Industria metalurgica	Total	1	1	2	1	1

	0-9 persoane	:	:	:	:	1
	10-49 persoane	1	1	2	1	:
25 Industria construcțiilor metalice și a produselor din metal, exclusiv mașini, utilaje și instalații	Total	24	30	34	40	40
	0-9 persoane	21	23	28	33	31
	10-49 persoane	3	7	6	7	9
26 Fabricarea calculatoarelor și a produselor electronice și optice	Total	4	4	5	6	9
	0-9 persoane	3	3	4	3	6
	10-49 persoane	:	:	:	1	2
	50-249 persoane	:	:	:	2	1
	250 persoane și peste	1	1	1	:	:
27 Fabricarea echipamentelor electrice	Total	12	10	9	9	8
	0-9 persoane	9	7	6	7	6
	10-49 persoane	:	:	1	:	:
	50-249 persoane	3	2	1	1	1
	250 persoane și peste	:	1	1	1	1
28 Fabricarea de mașini, utilaje și echipamente n.c.a.	Total	12	13	12	11	13
	0-9 persoane	8	10	10	9	10
	10-49 persoane	2	1	:	:	1
	50-249 persoane	2	2	2	2	2
29 Fabricarea autovehiculelor de transport rutier, a remorcilor și semiremorcilor	Total	1	1	1	1	1
	0-9 persoane	1	1	1	1	1
31 Fabricarea de mobila	Total	35	34	32	37	43
	0-9 persoane	28	26	24	27	31
	10-49 persoane	6	7	7	9	10
	50-249 persoane	:	:	:	1	2
	250 persoane și peste	1	1	1	:	:
32 Alte activități industriale n.c.a.	Total	8	8	11	18	18
	0-9 persoane	7	7	10	17	18
	10-49 persoane	:	:	:	1	:
	50-249 persoane	1	1	1	:	:
33 Repararea, întreținerea și instalarea mașinilor și echipamentelor	Total	12	14	15	22	20
	0-9 persoane	11	13	14	22	19
	10-49 persoane	:	:	:	:	1
	50-249 persoane	1	1	1	:	:
35 Producția și furnizarea de energie electrica și termica, gaze, apa calda	Total	16	16	9	10	6
	0-9 persoane	13	13	7	8	4

și aer condiționat	10-49 persoane	2	2	1	1	1
	50-249 persoane	1	1	1	1	1
36 Captarea, tratarea și distribuția apei	Total	3	2	3	3	2
	0-9 persoane	1	:	2	2	1
	10-49 persoane	1	1	:	:	:
	250 persoane și peste	1	1	1	1	1
37 Colectarea și epurarea apelor uzate	Total	2	2	2	2	3
	0-9 persoane	2	2	2	2	3
38 Colectarea, tratarea și eliminarea deșeurilor; activități de recuperare a materialelor reciclabile	Total	22	21	22	19	23
	0-9 persoane	17	15	15	12	15
	10-49 persoane	3	4	4	5	6
	50-249 persoane	1	1	2	1	1
	250 persoane și peste	1	1	1	1	1
41 Construcții de clădiri	Total	171	181	203	216	240
	0-9 persoane	137	148	163	179	195
	10-49 persoane	24	23	31	28	36
	50-249 persoane	10	10	9	9	9
42 Lucrări de geniu civil	Total	30	24	25	20	21
	0-9 persoane	22	16	18	15	15
	10-49 persoane	5	5	5	3	2
	50-249 persoane	3	3	2	2	4
43 Lucrări speciale de construcții	Total	136	140	149	167	182
	0-9 persoane	117	122	129	144	156
	10-49 persoane	17	17	19	22	24
	50-249 persoane	2	1	1	1	2
45 Comerț cu ridicata și cu amănuntul, întreținerea și repararea autovehiculelor și a motocicletelor	Total	136	135	158	175	199
	0-9 persoane	123	118	141	160	183
	10-49 persoane	12	16	17	15	16
	50-249 persoane	1	1	:	:	:
46 Comerț cu ridicata cu excepția comerțului cu autovehicule și motociclete	Total	305	291	306	311	305
	0-9 persoane	256	241	256	265	257
	10-49 persoane	46	44	44	38	40
	50-249 persoane	3	6	6	8	8
47 Comerț cu amănuntul, cu excepția autovehiculelor și motocicletelor	Total	1123	1104	1117	1123	1077
	0-9 persoane	1021	1002	1007	1005	959
	10-49 persoane	92	88	95	106	107

	50-249 persoane	10	14	14	11	10
	250 persoane și peste	:	:	1	1	1
49 Transporturi terestre și transporturi prin conducte	Total	215	234	264	289	293
	0-9 persoane	187	207	235	259	260
	10-49 persoane	22	21	24	25	28
	50-249 persoane	6	6	5	5	5
51 Transporturi aeriene	Total	:	:	:	:	1
	0-9 persoane	:	:	:	:	1
52 Depozitare și activități auxiliare pentru transporturi	Total	10	7	9	10	12
	0-9 persoane	7	5	7	7	10
	10-49 persoane	3	2	1	2	1
	50-249 persoane	:	:	1	1	1
53 Activități de posta și de curier	Total	15	15	22	20	24
	0-9 persoane	14	13	20	19	22
	10-49 persoane	:	1	1	:	1
	250 persoane și peste	1	1	1	1	1
55 Hoteluri și alte facilitați de cazare	Total	15	19	20	22	18
	0-9 persoane	10	14	15	19	15
	10-49 persoane	4	5	5	3	3
	50-249 persoane	1	:	:	:	:
56 Restaurante și alte activități de servicii de alimentație	Total	275	247	264	276	287
	0-9 persoane	257	224	240	243	251
	10-49 persoane	16	21	21	30	34
	50-249 persoane	2	2	3	3	2
58 Activități de editare	Total	23	23	22	22	20
	0-9 persoane	21	21	21	20	18
	10-49 persoane	2	2	1	2	2
59 Activități de producție cinematografica, video și de programe de televiziune; înregistrări audio și activități de editare muzicala	Total	5	4	3	2	6
	0-9 persoane	4	4	3	2	6
	10-49 persoane	1	:	:	:	:
60 Activități de difuzare și transmitere de programe	Total	11	8	7	7	7
	0-9 persoane	10	6	6	7	7
	10-49 persoane	1	2	1	:	:
61 Telecomunicații	Total	26	26	29	29	32
	0-9 persoane	22	22	24	25	29
	10-49 persoane	3	3	4	3	2

	50-249 persoane	1	1	1	1	1
62 Activități de servicii in tehnologia informației	Total	37	42	44	52	57
	0-9 persoane	34	39	41	48	53
	10-49 persoane	3	3	3	4	4
63 Activități de servicii informatice	Total	17	17	24	21	22
	0-9 persoane	17	16	23	20	22
	10-49 persoane	:	1	1	1	:
64 Intermedieri financiare, cu excepția activităților de asigurări și ale fondurilor de pensii	Total	24	24	25	23	20
	0-9 persoane	22	21	21	20	17
	10-49 persoane	2	3	4	3	3
66 Activități auxiliare intermedierilor financiare, activități de asigurare și fonduri de pensii	Total	45	53	53	55	55
	0-9 persoane	45	53	53	54	54
	10-49 persoane	:	:	:	1	1
68 Tranzacții imobiliare	Total	81	91	104	110	127
	0-9 persoane	78	89	102	109	125
	10-49 persoane	1	:	2	1	2
	50-249 persoane	2	2	:	:	:
69 Activități juridice și de contabilitate	Total	29	31	43	40	34
	0-9 persoane	29	31	42	40	34
	10-49 persoane	:	:	1	:	:
70 Activități ale direcțiilor (centralelor), birourilor administrative centralizate; activități de management și de consultanta in management	Total	46	50	53	64	64
	0-9 persoane	44	49	52	63	62
	10-49 persoane	2	1	1	1	2
71 Activități de arhitectura și inginerie; activități de testări și analiza tehnica	Total	113	128	139	140	143
	0-9 persoane	107	121	134	135	136
	10-49 persoane	5	6	4	4	7
	50-249 persoane	1	1	1	1	:
72 Cercetare-dezvoltare	Total	1	1	:	2	2
	0-9 persoane	1	1	:	2	2
73 Publicitate și activități de studiere a pieței	Total	22	24	24	23	32
	0-9 persoane	20	22	22	23	32
	10-49 persoane	2	2	2	:	:
74 Alte activități profesionale, științifice și tehnice	Total	31	38	43	43	56
	0-9 persoane	30	37	43	43	56
	10-49 persoane	1	1	:	:	:
75 Activități veterinare	Total	49	50	52	53	51

	0-9 persoane	49	50	52	53	51
77 Activități de închiriere și leasing	Total	9	11	15	13	13
	0-9 persoane	9	11	15	13	13
78 Activități de servicii privind forța de munca	Total	10	7	7	9	8
	0-9 persoane	9	5	7	9	7
	10-49 persoane	:	2	:	:	1
	50-249 persoane	1	:	:	:	:
79 Activități ale agențiilor turistice și a tur-operatorilor; alte servicii de rezervare și asistenta turistica	Total	13	11	12	13	13
	0-9 persoane	12	10	11	13	13
	10-49 persoane	1	1	1	:	:
80 Activități de investigații și protecție	Total	17	17	18	18	18
	0-9 persoane	10	9	12	11	12
	10-49 persoane	1	4	2	4	4
	50-249 persoane	6	4	4	3	2
81 Activități de peisagistica și servicii pentru clădiri	Total	31	28	28	26	26
	0-9 persoane	29	26	26	24	23
	10-49 persoane	2	2	1	1	2
	50-249 persoane	:	:	1	1	1
82 Activități de secretariat, servicii suport și alte activități de servicii prestate in principal întreprinderilor	Total	25	23	25	26	29
	0-9 persoane	20	20	20	22	25
	10-49 persoane	5	3	5	4	4
85 Învățământ	Total	16	19	22	25	31
	0-9 persoane	13	16	19	21	26
	10-49 persoane	3	3	3	4	5
86 Activități referitoare la sănătatea umana	Total	74	81	99	111	117
	0-9 persoane	70	76	94	106	112
	10-49 persoane	4	5	5	5	5
87 Servicii combinate de îngrijire medicala și asistenta sociala, cu cazare	Total	:	:	:	:	1
	0-9 persoane	:	:	:	:	1
88 Activități de asistenta sociala, fără cazare	Total	1	1	1	:	:
	0-9 persoane	1	1	1	:	:
90 Activități de creație și interpretare artistica	Total	10	13	19	19	23
	0-9 persoane	9	12	18	18	22
	10-49 persoane	1	1	1	1	1
91 Activități ale bibliotecilor,	Total	1	1	1	1	1

arhivelor, muzeelor și alte activități culturale	0-9 persoane	1	1	1	1	1
92 Activități de jocuri de noroc și pariuri	Total	13	11	9	10	10
	0-9 persoane	7	6	3	5	5
	10-49 persoane	6	5	6	5	5
93 Activități sportive, recreative și distractive	Total	17	19	27	31	33
	0-9 persoane	17	19	27	31	32
	10-49 persoane	:	:	:	:	1
95 Reparații de calculatoare, de articole personale și de uz gospodăresc	Total	22	29	30	30	28
	0-9 persoane	20	27	29	29	28
	10-49 persoane	2	2	1	1	:
96 Alte activități de servicii	Total	74	85	98	97	123
	0-9 persoane	71	80	93	93	119
	10-49 persoane	2	4	4	3	3
	50-249 persoane	1	1	1	1	1

Suprafața cultivată pe soiuri de plante

	Anul 2016	Anul 2017	Anul 2018	Anul 2019
Total	268.257	267.269	269.855	312.881
Cereale pentru boabe	150.222	143.824	147.883	151.774
Grâu și secara	27.802	26.467	27.507	28.987
Secara	277	299	317	503
Grâu - total	27.525	26.168	27.190	28.484
Grâu comun	27.525	26.168	26.994	28.484
Grâu dur	:	:	196	:
Orz și orzoaica	5.148	5.118	4.753	4.461
Orz	1.264	1.280	890	864
Ovăz	10.148	9.420	9.503	9.524
Porumb boabe	106.785	102.707	105.528	108.669
Sorg	:	:	363	:
Leguminoase pentru boabe	2.465	2.296	2.889	2.335
Mazăre boabe	38	440	1.011	583
Fasole boabe	2.427	1.856	1.878	1.752
Plante textile	:	398	398	272
In pentru fibra	:	:	35	:
Cânepa pentru fibra	:	398	363	272
Plante uleioase	61.229	66.774	64.186	103.309
Floarea soarelui	35.802	39.457	37.445	76.465
Rapița	3.789	5.084	5.724	4.999
Soia boabe	21.614	22.121	20.806	21.729
In pentru ulei	24	:	195	27
Sfecla de zahar	1.753	1.345	1.503	1.726
Sorg pentru maturi	45	45	45	45
Plante medicinale și aromatice	31	5	4	16
Cartofi - total	7.676	7.230	6.914	6.900
Cartofi timpurii, semitimpurii și de vara	950	912	859	860
Cartofi de toamna	6.726	6.318	6.055	6.040
Legume - total	7.901	7.923	7.888	7.782
Tomate	1.231	1.203	1.199	1.161
Vinete	208	207	208	203
Ceapa uscata	992	999	942	941
Usturoi uscat	611	606	606	599

Varza alba	1.488	1.479	1.523	1.503
Ardei	715	715	715	711
Rădăcinoase comestibile	471	469	478	478
Legume cultivate in câmp	4.537	4.591	4.558	4.526
Legume in solarii și sere	1	1	1	1
Legume proaspete din grădinile familiale	3.112	3.080	3.077	3.012
Pepeni verzi și galbeni	805	841	808	808
Furaje verzi din teren arabil	39.336	40.123	40.826	41.348
Furaje perene	27.380	27.003	27.517	27.686
Lucerna	15.769	15.830	16.105	15.886
Trifoi	3.777	3.607	3.619	3.659
Furaje verzi anuale	11.956	13.120	13.309	13.662
Porumb verde furajer	2.942	4.077	3.608	3.903
Rădăcinoase furajere	895	576	585	570
Căpșunarii pe rod	43	56	58	54
Flori și plante ornamentale	6	6	6	6
Livezi pe rod	2.464	2.333	3.214	2.330
Suprafața serelor	:	1	:	:
Teren arabil in repaus	835	10	10	149

Prețurile produselor în piețele agroalimentare din Municipiul Botoșani

Denumire produs	Anul 2015	Anul 2016	Anul 2017	Anul 2018	Anul 2019
Orz - orzoaică	1,02	1,15	1	0,99	0,93
Ovăz	1,1	1,18	1	1	1
Porumb	0,76	0,99	1,02	1,13	1,2
Fasole boabe (uscată)	6,99	8,09	7,73	7,81	7,97
Cartofi timpurii și de vară	1,36	1,47	1,85	3,16	2,94
Cartofi de toamnă	1,2	1,49	1,34	1,69	2,47
Conopidă	4,67	3,65	3,91	4,92	5,22
Varza alba timpurie și de vară	1,97	1,3	1,63	3,4	3,03
Varza de toamnă	2,04	2,51	1,73	1,82	2,48
Salată verde	6,5	3,5	4	3,67	2,5
Tomate de câmp	2,52	3,05	3,34	3,49	5,26
Castraveți de câmp	2,6	2,5	2,73	2,9	3,34
Morcovi	2,54	2,35	2	2,88	2,96
Ceapa uscată	2,24	2,09	1,37	2,5	3,45
Fasole păstăi	4,19	5,42	4,08	5,09	5,06
Ardei capia	4,1	3,58	4,51	5,33	5,33
Ardei gras	3,3	2,97	3,34	4,06	4,69
Ardei gogoșar	4,07	2,75	4,45	4,97	4,83
Vinete	2,47	2,33	3,09	3,03	3,31
Usturoi uscat	7,64	10,03	11	11,15	11,5
Spanac	6,54	6,78	6,44	6,67	4,9
Pepeni galbeni	2,79	2,46	3,17	2,79	2,79
Pepeni verzi	1,43	1,29	1,18	1,88	2
Mere	2,17	2,53	2,6	3,2	2,63
Pere	4,37	4,98	4,06	5,06	5,42
Piersici	:	4,5	:	:	4,5
Caise	4,63	4,78	3,58	4,4	4,5
Cireșe	5,88	6,83	5,63	7	8,5
Vișine	3,88	5	4,25	4,33	7,5
Prune	2,95	3,19	4,13	3,23	3,94
Nuci	31,08	21,92	28,52	25,44	21,29
Căpșuni	7,04	7,24	8,42	8,05	8
Struguri de masă	3,5	3,63	4,21	5	5
Lapte proaspăt de vacă	2,03	2,43	2,31	2,6	2,55
Oua de găină	0,74	0,75	0,98	0,97	0,94
Miere de albine	24,77	24,22	24,34	24,88	24,72
Brânza telemea din lapte de vacă	:	14,52	18,46	19,5	19,25
Brânza din lapte de oaie	19,3	19,1	18	19,5	22,54

Lista primelor 100 de firme din Județul Botoșani, în funcție de cifra de afaceri

Firma	Cifra Afaceri	Profit net	Industrie
FORMENS SRL	333.058.206	22.392.570	Fabricarea de articole de îmbrăcăminte pentru lucru
ROLANA TEX SRL	323.769.670	1.481.330	Pregătirea fibrelor și filarea fibrelor textile
DOLY COM DISTRIBUTIE SRL	260.421.854	3.644.215	Prelucrarea și conservarea cărnii
GRUPUL DE DISTRIBUTIE ETA SRL	201.889.793	2.943.678	Comerț cu ridicata nespecializat de produse alimentare, băuturi și tutun
SAMCOM AS SRL	181.675.387	3.385.343	Comerț cu ridicata al cărnii și produselor din carne
DADYCOM SRL	165.746.982	1.800.566	Prelucrarea și conservarea cărnii
ELECTRO ALFA INTERNATIONAL SRL	156.844.748	5.905.489	Fabricarea aparatelor de distribuție și control a electricității
ELSACO ELECTRONIC SRL	147.496.643	400.463	Lucrări de construcții a proiectelor utilitare pentru fluide
COMCEREAL SA	120.047.757	924.164	Cultivarea cerealelor (exclusiv orez), plantelor leguminoase și a plantelor producătoare de semințe oleaginoase
GREIF FLEXIBLES ROMANIA SRL	113 697 262	2 199 414	Fabricarea articolelor de ambalaj din material plastic
OVISIM IMPEX SRL	112 203 607	6 032 892	Comerț cu ridicata nespecializat de produse alimentare, băuturi și tutun
CARREMAN ROMANIA SRL	109 113 817	1 292 736	Producția de țesături
CORNELLS FLOOR SRL	101 394 918	7 450 728	Lucrări de construcții a clădirilor rezidențiale și nerezidențiale
PRODALCOM DISTRIBUTION SRL	94 614 555	2 385 166	Comerț cu ridicata al băuturilor
SAGROD SRL	78 321 616	1 142 614	Prelucrarea și conservarea cărnii
VESTRA INDUSTRY SRL	75 394 383	5 901 572	Comerț cu ridicata al altor mașini și echipamente
PROAGRO SA	71 005 196	2 084 216	Cultivarea cerealelor (exclusiv orez), plantelor leguminoase și a plantelor producătoare de semințe oleaginoase
FIVE CONTINENTS GROUP SRL	69 819 293	4 094 860	Fabricarea produselor lactate și a brânzeturilor
BIG CONF SRL	60 609 362	6 252 318	Lucrări de construcții a drumurilor și autostrăzilor
SIMI IMPEX SRL	58 900 878	1 400 040	Comerț cu amănuntul al carburanților pentru autovehicule in magazine specializate
IRINIK SRL	56 454 687	4 391 823	Comerț cu amănuntul al ceasurilor și bijuteriilor, in magazine specializate

CEREAL BAC SRL	51 699 384	2 998 092	Comerț cu ridicata al cerealelor, semințelor, furajelor și tutunului neprelucrat
NORDIC ROMAR SRL	51 615 805	4 486 742	Comerț cu amănuntul al articolelor și aparatelor electrocasnice, in magazine specializate
MIRA COM SRL	50 244 606	1 825 613	Comerț cu ridicata al echipamentelor și furniturilor de fierărie pentru instalații sanitare și de încălzire
LACTO SOLOMONESCU SRL	49 570 325	4 141 903	Fabricarea produselor lactate și a brânzeturilor
SPICUL 2 SRL	46 887 054	3 033 643	Fabricarea produselor lactate și a brânzeturilor
CEREAL LANDMAR SRL	45 970 771	541 495	Intermedieri in comerțul cu materii prime agricole, animale vii, materii prime textile și cu semifabricate
SABCO S SRL	45 856 156	460 433	Comerț cu amănuntul in magazine nespecializate, cu vânzare predominanta de produse alimentare, băuturi și tutun
ARTSANA ROMANIA SRL	45 441 134	139 562	Fabricarea altor articole de îmbrăcăminte (exclusiv lenjeria de corp)
NOVA APASERV SA	45 360 717	1 381 934	Captarea, tratarea și distribuția apei
MEAT TEAM QUALITY SRL	43 800 058	948 991	Comerț cu ridicata al cărnii și produselor din carne
CONREC SA	43 574 346	860 233	Lucrări de construcții a drumurilor și autostrăzilor
MODERN CALOR SA	42 149 710	81 614	Furnizarea de abur și aer condiționat
TEST PRIMA SRL	41 622 883	805 311	Lucrări de construcții a clădirilor rezidențiale și nerezidențiale
CASTILIO SRL	41 193 097	3 192 430	Comerț cu amănuntul al altor bunuri noi, in magazine specializate
DIACONU AGRIPLANT SRL	40 384 199	7 582 688	Fabricarea altor articole de îmbrăcăminte (exclusiv lenjeria de corp)
PRACTIC COMERT STRUGARU SRL	40 206 371	2 366 150	Prelucrarea și conservarea cărnii
SUPER SPLENDID SRL	38 054 165	3 790 789	Comerț cu amănuntul in magazine nespecializate, cu vânzare predominanta de produse alimentare, băuturi și tutun
SANCOS SRL	36 947 983	2 679 741	Cultivarea cerealelor (exclusiv orez), plantelor leguminoase și a plantelor producătoare de semințe oleaginoase
ELECTRO ALFA CM SRL	34 447 892	540 451	Fabricarea dispozitivelor de conexiune pentru fire și cabluri electrice și electronice
BERISTEANU IMPEX SRL	32 285 452	402 474	Comerț cu amănuntul al carburanților pentru autovehicule in magazine specializate
ANCA FARM SRL	31 418 699	4 081 890	Comerț cu amănuntul al produselor

			farmaceutice, in magazine specializate
MINDO SA	28 775 238	208 990	Fabricarea mortarului
DUMAR SRL	28 367 931	765 131	Comerț cu amănuntul in magazine nespecializate, cu vânzare predominanta de produse nealimentare
ELSACO SOLUTIONS SRL	28 062 346	68 354	Activități de realizare a soft-ului la comanda (software orientat client)
LEOLA COM SRL	26 423 910	544 751	Comerț cu amănuntul in magazine nespecializate, cu vânzare predominanta de produse alimentare, băuturi și tutun
COMBUSTIBILUL SRL	26 352 142	1 882 796	Comerț cu ridicata al materialului lemnos și a materialelor de construcție și echipamentelor sanitare
SUMMER CONF SRL	25 442 645	392 916	Fabricarea altor articole de îmbrăcăminte (exclusiv lenjeria de corp)
PITA IMPEX SRL	25 184 609	187 862	Comerț cu ridicata nespecializat de produse alimentare, băuturi și tutun
AGREMIN TRANS SRL	24 965 960	110 981	Extracția pietrișului și nisipului; extracția argilei și caolinului
ELA GENERAL COM SRL	24 884 342	838 998	Creșterea păsărilor
SERCONF SA	24 014 222	820 846	Fabricarea altor articole de îmbrăcăminte (exclusiv lenjeria de corp)
DELMAD CRYS AGRICOL SRL	23 698 469	2 789 064	Cultivarea cerealelor (exclusiv orez), plantelor leguminoase și a plantelor producătoare de semințe oleaginoase
BAZA DE APROVIZIONARE DESFACERE B.A.D. SA	23 346 140	1 033 753	Comerț cu ridicata al metalelor și minereurilor metalice
ITALPANT SRL	23 309 595	-79 812	Fabricarea altor articole de îmbrăcăminte (exclusiv lenjeria de corp)
ABC CON INTERNATIONAL SRL	22 664 975	694 232	Lucrări de construcții a clădirilor rezidențiale și nerezidențiale
LUCA DAMILANO SRL	22 269 621	144 188	Fabricarea de mobila n.c.a.
RAP MAR SRL	21 901 657	3 345 903	Comerț cu amănuntul in magazine nespecializate, cu vânzare predominanta de produse alimentare, băuturi și tutun
PRODALCOM SA	21 608 077	4 529 529	Distilarea, rafinarea și mixarea băuturilor alcoolice
ADMIR SRL	21 548 231	396 419	Comerț cu amănuntul in magazine nespecializate, cu vânzare predominanta de produse alimentare, băuturi și tutun
FREEFASHION SRL	21 297 891	171 705	Fabricarea altor articole de îmbrăcăminte și accesorii n.c.a.
SCAROM SRL	21 067 351	208 655	Intermedieri in comerțul cu mobila, articole de menaj și de fierărie

VULTURI SRL	20 752 505	879 085	Extracția pietrișului și nisipului; extracția argilei și caolinului
G.T. COMPANY SRL	20 519 738	24 309	Fabricarea altor articole de îmbrăcăminte (exclusiv lenjeria de corp)
BINAPE CONSTRUCT GRUP SRL	20 285 851	2 933 895	Alte lucrări de instalații pentru construcții
TIHEROS COMPANY SRL	19 728 140	438 823	Comerț cu ridicata nespecializat de produse alimentare, băuturi și tutun
MEDIFLORA SRL	19 170 870	913 751	Comerț cu amănuntul al produselor farmaceutice, in magazine specializate
MET AXA SRL	18 809 990	616 516	Comerț cu ridicata al materialului lemnos și a materialelor de construcție și echipamentelor sanitare
TERRA CONSTRUCTII SRL	18 757 553	213 323	Fabricarea altor elemente de dulgherie și tâmplărie, pentru construcții
BYANCA PLAI SRL	18 390 625	1 723 246	Cultivarea cerealelor (exclusiv orez), plantelor leguminoase și a plantelor producătoare de semințe oleaginoase
URBAN SERV SA	18 245 317	291 996	Colectarea deșeurilor nepericuloase
FIVE CONTINENTS SRL	18 183 997	1 279 878	Comerț cu amănuntul in magazine nespecializate, cu vânzare predominanta de produse alimentare, băuturi și tutun
GAFCO CONSTRUCT SRL	18 047 564	223 804	Lucrări de construcții a clădirilor rezidențiale și nerezidențiale
JETOIL DOWNSTREAM SRL	17 792 842	420 911	Comerț cu amănuntul al carburanților pentru autovehicule in magazine specializate
SEMROM IMPEX SRL	17 058 220	64 436	Comerț cu ridicata al cerealelor, semințelor, furajelor și tutunului neprelucrat
LUC & DAN SRL	16 860 469	1 478 961	Întreținerea și repararea autovehiculelor
REC SRL	16 826 243	1 432 244	Comerț cu amănuntul de piese și accesorii pentru autovehicule
ALFA BIT SRL	16 735 559	578 593	Activități in ferme mixte (cultura vegetala combinata cu creșterea animalelor)
DOVANI SRL	16 066 912	1 536 363	Comerț cu amănuntul al îmbrăcămintei, in magazine specializate
SIMION TEHNOCONSTRUCT SRL	15 664 384	1 562 363	Activități de inginerie și consultanta tehnica legate de acestea
CASA PAINII SRL	15 443 052	49 526	Fabricarea pâinii; fabricarea prăjiturilor și a produselor proaspete de patiserie
OLIMPIC BUSINESS SRL	15 202 087	63 586	Lucrări de construcții a clădirilor rezidențiale și nerezidențiale
D & D CONSTRUCT SRL	15 070 825	1 030 506	Lucrări de construcții a clădirilor rezidențiale și nerezidențiale
TRANS MATEI SRL	14 958 638	749 826	Comerț cu amănuntul in magazine

			nespecializate, cu vânzare predominanta de produse alimentare, băuturi și tutun
TRY GRUP BETOANE SRL	14 894 365	743 658	Fabricare beton
AGROMEC DRAGALINA SA	14 732 940	597 100	cultivarea cerealelor (exclusiv orez), plantelor leguminoase și a plantelor producătoare de semințe oleaginoase
GLOBAL INVEST HOLDING SRL	14 586 306	1 384 379	Comerț cu amănuntul al articolelor de fierărie, al articolelor din sticla și a celor pentru vopsit, in magazine specializare
MECANEX SA	14 543 749	56 888	Fabricarea de pompe și compresoare
UNIVERSAL LUXOR SRL	14 507 271	227 745	Comerț cu amănuntul al echipamentului pentru telecomunicații in magazine specializate
NEW FASHION SRL	14 439 422	1 082 962	Fabricarea de articole de îmbrăcăminte pentru lucru
ARLAND SRL	14 121 856	-3 496 694	Activități in ferme mixte (cultura vegetala combinata cu creșterea animalelor)
CONTED SA	13 649 397	338 375	Fabricarea altor articole de îmbrăcăminte (exclusiv lenjeria de corp)
RAM SRL	13 643 219	1 956 548	Fabricarea produselor lactate și a brânzeturilor
SALADIN GAS SRL	13 516 306	3 707 231	comerț cu amănuntul al altor bunuri noi, in magazine specializate
ELECTROCONSTRUCTIA ELCO SA	13 404 611	724 387	Lucrări de construcții a proiectelor utilitare pentru electricitate și telecomunicații
G & G AGRO SRL	13 364 352	288 642	Alte servicii de cazare
AGROTRANS B.V. SRL	13 177 836	520 166	Comerț cu amănuntul al carburanților pentru autovehicule in magazine specializate
LINX L.M.N. SRL	12 920 097	304 143	Comerț cu amănuntul al articolelor și aparatelor electrocasnice, in magazine specializate
GI MI COM SRL	12 867 162	555 526	Comerț cu ridicata al zaharului, ciocolatei și produselor zaharoase
COLECTIA PRIMUS SRL	12 732 364	342 563	Comerț cu amănuntul in magazine nespecializate, cu vânzare predominanta de produse alimentare, băuturi și tutun

Riscul de abandon școlar în unitățile de învățământ pe medii de rezidență

Nr. Crt.	Unitatea de învățământ	UAT	Mediul	Elevi în situație de risc de abandon școlar
1	Școala Gimnazială Nr. 1 Albești	Albești	rural	7
2	Școala Gimnazială Nr. 2 Tudor Vladimirescu	Albești	rural	5
3	Școala Gimnazială Nr. 1 Avrămeni	Avrămeni	rural	3
4	Școala Gimnazială Nr. 1 Bălușeni	Bălușeni	rural	2
5	Școala Gimnazială „Gheorghe Coman” Brăești	Brăești	rural	3
6	Școala Gimnazială „Dimitrie Pompeiu” Broscăuți	Broscăuți	rural	1
7	Școala Gimnazială Nr. 1 Călărași	Călărași	rural	8
8	Școala Gimnazială Nr. 1 Concești	Concești	rural	1
9	Școala Gimnazială „Octav Băncilă” Corni	Corni	rural	4
10	Școala Gimnazială „Nicolae Călinescu” Coșula	Coșula	rural	1
11	Liceul Tehnologic Coțușca	Coțușca	rural	8
12	Școala Gimnazială „Ioan Murariu” Cristinesti	Cristinesti	rural	8
13	școala Gimnazială Nr. 1 Orășeni-Deal	Curtești	rural	2
14	Școala Gimnazială Nr. 1 Dângeni	Dângeni	rural	2
15	Școala Gimnazială Nr. 1 Dimăcheni	Dimăcheni	rural	4
16	Școala Gimnazială Nr. 1 Dobârceni	Dobârceni	rural	5
17	școala Gimnazială Nr. 1 Durnești	Durnești	rural	4
18	Școala Gimnazială Nr. 1 Vlădeni-Deal	Frumușica	rural	3
19	Școala Gimnazială Nr. 1 Dumeni	Dumeni	rural	1
20	Școala Gimnazială Nr. 1 Gorbănești	Gorbănești	rural	2
21	Școala Gimnazială "Ioan Cernat" Havârna	Havârna	rural	3
22	Școala Gimnazială Nr. 1 Hilișeu-Horia	Hilișeu	rural	4
23	Școala Gimnazială „Dan Iordăchescu” Hlipiceni	Hlipiceni	rural	3
24	Școala Gimnazială Nr. 1 Hudești	Hudești	rural	1
25	Școala Gimnazială Nr. 1 Leorda	Leorda	rural	2
26	Școala Gimnazială Nr. 1 Lunca	Lunca	rural	1
27	școala Gimnazială Nr. 1 Manoleasa	Manoleasa	rural	13
28	Școala Gimnazială „Maria Enescu Cosmovici” Mihăileni	Mihăileni	rural	1
29	Școala Gimnazială Nr. 1 Mihălășeni	Mihălășeni	rural	1

30	Școala Gimnazială Nr. 1 Mileanca	Mileanca	rural	1
31	Școala Gimnazială Nr. 1 Mitoc	Mitoc	rural	6
32	Liceul „Dimitrie Negreanu” Botoșani	Botoșani	urban	8
33	Liceul Tehnologic „Elie Radu” Botoșani	Botoșani	urban	4
34	Liceul Tehnologic „Petru Rareș” Botoșani	Botoșani	urban	8
35	Liceul Teoretic „Grigore Antipa” Botoșani	Botoșani	urban	3
36	Școala Gimnazială „Elena Rareș” Botoșani	Botoșani	urban	6
37	Școala Gimnazială „Sfântul Nicolae” Botoșani	Botoșani	urban	2
38	Școala Gimnazială „Ștefan cel Mare” Botoșani	Botoșani	urban	6
39	Școala Gimnazială Nr. 2 Botoșani	Botoșani	urban	10
40	Școala Gimnazială Nr. 13 Botoșani	Botoșani	urban	3
41	Școala Profesionala de Cooperație Botoșani	Botoșani	urban	4
42	Școala Profesionala Specială „Sfântul Stelian” Botoșani	Botoșani	urban	2
43	F.E.G. Educațiune Școala Postliceala - Filiala Dorohoi	Dorohoi	urban	4
44	Liceul „Regina Maria” Dorohoi	Dorohoi	urban	12
45	Școala Gimnazială „Alexandru Ioan Cuza” Dorohoi	Dorohoi	urban	2
46	Școala Profesionala Specială „Ion Pillat” Dorohoi	Dorohoi	urban	10
47	Școala Gimnazială „Mihai Constantineanu” Dorobanți	Dorobanți	rural	3
48	Liceul Tehnologic Bucecea	Bucecea	urban	10
49	Liceul „Dimitrie Cantemir” Darabani	Darabani	urban	51
50	Școala Gimnazială „Leon Dănăilă” Darabani	Darabani	urban	1
51	Școala Gimnazială „Ion Bojoi” Flămânzi	Flămânzi	urban	1
52	Liceul Tehnologic „Nicolae Bălcescu” Flămânzi	Flămânzi	urban	36
53	Școala Gimnazială Nr. 1 Săveni	Săveni	urban	7
54	Liceul „Ștefan D. Luchian” Ștefănești	Ștefănești	urban	16
55	Școala Gimnazială „Episcop Doctor Partenie Ciopron” Păltiniș	Păltiniș	rural	1
56	Liceul Teoretic „Anastasie Bașotă” Pomârla	Pomârla	rural	15
57	Școala Gimnazială Nr. 1 Rădăuți-Prut	Rădăuți-Prut	rural	1

58	Școala Gimnazială Nr. 1 Răuseni	Răuseni	rural	5
59	Școala Gimnazială Nr. 1 Roma	Roma	rural	2
60	Școala Gimnazială Nr. 1 Românești	Românești	rural	2
61	Școala Gimnazială Nr. 1 Santa Mare	Santa Mare	rural	1
62	Școala Gimnazială Nr. 1 Stăuceni	Stăuceni	rural	4
63	Școala Gimnazială Nr. 1 Sulița	Sulița	rural	2
64	Liceul Tehnologic „Al. Vlahuță” Șendriceni	Șendriceni	rural	12
65	Școala Gimnazială Nr. 1 Știubieni	Știubieni	rural	6
66	Liceul Tehnologic Todireni	Todireni	rural	16
67	Liceul „Demostene Botez” Trușești	Trușești	rural	30
68	școala Gimnazială „Tiberiu Crudu” Tudora	Tudora	rural	18
69	Liceul Tehnologic Plopenii Mari	Ungureni	rural	9
70	Școala Gimnazială Nr. 1 Văculești	Văculești	rural	1
71	Școala Gimnazială „Academician Alexandru Zub” Vârfu Câmpului	Vârfu Câmpului	rural	1
72	Școala Profesională „Gheorghe Burac” Vlăsinești	Vlăsinești	rural	6
73	Școala Gimnazială Nr. 1 Vorniceni	Vorniceni	rural	1
74	Liceul Tehnologic „Ștefan cel Mare și Sfânt” Vorona	Vorona	rural	22
Total rural				268
Total urban				206
TOTAL GENERAL				474
Procent elevi aflați in risc de abandon școlar				0,76%

Situația elevilor care au promovat examenul de bacalaureat în anul școlar 2019-2020

Nr. Crt.	UAT	Unitatea de învățământ	Mediu	Prezenți	Promovați	Promovabilitate
1	Botoșani	Colegiul National "A. T. Laurian" Botoșani	urban	212	212	100%
2	Botoșani	Colegiul National "Mihai Eminescu" Botoșani	urban	229	229	100%
3	Botoșani	Liceul Pedagogic "Nicolae largă" Botoșani	urban	257	251	97.67%
4	Botoșani	Colegiul Economic "Octav Onicescu" Botoșani	urban	224	211	94.20%
5	Botoșani	Liceul Teoretic "Grigore Antipa" Botoșani	urban	111	99	89.19%
6	Botoșani	Liceul de Artă "Stefan Luchian" Botoșani	urban	77	66	85.71%
7	Dorohoi	Colegiul Național "Grigore Ghica" Dorohoi	urban	196	165	84.18%
8	Dorohoi	Seminarul Teologic Liceal Ortodox "Sf. loan lacob"	urban	36	30	83.33%
9	Botoșani	Seminarul Teologic Liceal Ortodox "Sf. Gheorghe" Botoșani	urban	59	48	81.36%
10	Dorohoi	Liceul "Regina Maria" Dorohoi	urban	216	168	77.78%
11	Darabani	Liceul "Dimitrie Cantemir" Darabani	urban	177	126	71.19%
12	Bucecea	Liceul Tehnologic Bucecea	urban	63	37	58.73%
13	Săveni	Liceul Teoretic "Dr. Mihai Ciucă" Săveni	urban	141	82	58.16%
14	Botoșani	liceul cu Program Sportiv Botoșani	urban	119	68	57.14%
15	Botoșani	Colegiul Tehnic "Gheorghe Asachi" Botoșani	urban	316	179	56.65%
16	Trușești	Liceul "Demostene Botez" Trușești	rural	71	40	56.34%
17	Flămânzi	Liceul Tehnologic "Nicolae Bălcescu" Flămânzi	urban	121	67	55.37%
18	Vorona	Liceul Tehnologic "Ștefan cel Mare și Sfânt" Vorona	rural	82	43	52.44%
19	Todireni	Liceul Tehnologic Toclireni	rural	22	11	50%
20	Botoșani	Școala Profesională de Cooperație Botoșani	urban	2	1	50%
21	Botoșani	Liceul "Alexandru cel Bun" Botoșani	urban	121	54	44.63%
22	Ungureni	Liceul Tehnologic Plopenii Mari	rural	7	3	42.86%
23	Botoșani	Liceul Teoretic Centrul de Studii „Ștefan cel Mare și Sfânt" Botoșani	urban	30	12	40%
24	Șendriceni	Liceul Tehnologic "Al. Vlahuță" Șendriceni	rural	49	16	32.65%
25	Botoșani	Liceul "Dimitrie Negreanu" Botoșani	urban	100	32	32%
26	Ștefănești	Liceul "Stefan D. Luchian" Ștefănești	urban	56	17	30,30%

27	Botoșani	Liceul Tehnologic "Elie Radu"	urban	40	8	20%
28	Coțușca	Liceul Tehnologic Coțușca	rural	43	8	18,6
29	Botoșani	Liceul Tehnologic" Petru Rareș"	urban	42	5	11,9
30	Pomârla	Liceul Teoretic "Anastasii Bașotă	rural	10	1	10%
		Total rural		284	122	42,90%
		Total urban		2.945	2.167	73,5
		Total general		3.229	2.289	70,80%

Infrastructură sanitară

Categorii de unități sanitare	Anul 2015	Anul 2016	Anul 2017	Anul 2018	Anul 2019
Spitale	4	4	4	4	4
Ambulatorii integrate spitalului	4	4	4	4	4
Dispensare medicale	2	2	2	2	2
Centre de sănătate mintala	2	2	2	2	2
Sanatorii balneare	1	1	1	1	1
Unități medico-sociale	7	7	7	7	7
Centre de diagnostic și tratament	3	3	3	3	3
Centre medicale de specialitate	8	8	9	7	10
Centre medicale de specialitate cu paturi de spital	:	:	:	1	1
Centre de dializa	:	:	:	1	:
Puncte de lucru ale centrelor de dializa	:	:	:	:	2
Cabinete medicale de medicina generala	5	5	5	5	4
Cabinete medicale școlare	34	34	34	34	35
Cabinete medicale de familie	153	139	138	134	134
Societate medicala civila	20	27	30	30	32
Cabinete stomatologice	131	134	140	136	126
Cabinete stomatologice școlare	2	2	1	1	1
Societate stomatologica civila medicala	8	10	11	17	24
Cabinete medicale de specialitate	59	52	53	52	52
Societate civila medicala de specialitate	22	23	25	30	31
Farmacii	123	115	115	131	131
Puncte farmaceutice	82	89	89	109	109
Depozite farmaceutice	1	1	1	1	1
Laboratoare medicale	39	44	44	47	49
Laboratoare de tehnica dentara	21	21	21	21	23
Centre de transfuzie	1	1	1	1	1
Alte tipuri de cabinete medicale	7	6	6	7	6

Situația bibliotecilor pe teritoriul Județului Botoșani

Localități	Anul 2015	Anul 2016	Anul 2017	Anul 2018	Anul 2019
Total	268	260	256	247	250
Municipiul Botoșani	39	36	36	38	38
Municipiul Dorohoi	16	16	16	14	14
Oraș Bucecea	2	2	2	2	2
Oraș Darabani	5	3	3	3	3
Oraș Flămânzi	5	5	5	5	5
Oraș Săveni	3	3	3	3	3
Oraș Ștefănești	2	2	2	2	2
Adășeni	1	1	1	1	1
Albești	2	2	2	3	3
Avrămeni	2	1	1	1	1
Bălușeni	5	5	5	4	4
Blândești	1	1	1	1	1
Brăești	2	2	1	1	1
Broscăuți	1	1	1	1	1
Călărași	2	2	2	2	2
Cândești	1	1	:	:	:
Concești	1	1	1	1	1
Copălău	2	2	2	2	2
Cordăreni	2	2	2	2	2
Corlăteni	2	2	2	3	3
Corni	2	2	2	2	4
Coșula	1	1	1	1	1
Coțușca	1	1	1	:	1
Cristești	7	7	7	7	7
Cristinești	2	2	2	2	2
Curtești	5	5	5	5	4
Dângeni	2	2	2	2	2
Dersca	2	2	2	2	2
Dimăcheni	2	2	2	2	2
Dobârceni	2	2	2	2	2
Drăgușeni	2	2	2	2	2
Durnești	2	2	2	2	2
Frumușica	5	5	5	4	4

George Enescu	2	2	2	2	2
Gorbănești	4	4	4	4	4
Hănești	4	4	4	4	4
Havârna	2	2	2	2	2
Ilișue-Horia	4	4	4	4	4
Hlipiceni	3	3	3	3	3
Hudești	5	5	5	5	5
Ibănești	3	3	2	2	2
Leorda	2	2	2	2	4
Lozna	3	3	3	3	3
Lunca	3	3	3	3	3
Manoleasa	3	3	3	3	4
Mihai Eminescu	7	7	7	7	7
Mihăileni	1	1	1	1	1
Mihălășeni	3	3	3	3	2
Mileanca	2	2	2	2	2
Mitoc	2	2	2	2	2
Nicșeni	3	2	2	2	2
Păltiniș	3	3	3	3	3
Pomârla	1	:	1	1	1
Prăjeni	2	2	2	2	2
Răchiți	2	2	2	2	4
Rădăuți-Prut	4	4	4	3	3
Răuseni	4	4	4	4	2
Ripiceni	2	2	2	2	2
Roma	2	2	2	2	2
Romanești	2	2	2	2	2
Santa Mare	2	2	2	2	2
Șendriceni	3	3	2	2	2
Stăuceni	2	2	2	2	3
Știubieni	3	3	3	3	3
Suharău	7	7	7	7	6
Sulița	3	3	3	3	3
Todireni	2	2	2	1	2
Trușești	2	2	2	2	2
Tudora	2	2	2	2	2

Ungureni	4	4	4	3	3
Unțeni	2	2	2	2	2
Văculești	3	3	3	3	2
Vârfu Câmpului	4	4	4	2	2
Viișoara	4	4	2	2	2
Vlădeni	4	4	4	2	2
Vlăsinești	3	3	3	2	2
Vorniceni	2	2	2	2	2
Vorona	7	7	8	8	7

Lista Unităților Administrative din Județul Botoșani

Municipii
Botoșani (reședință de județ)
Dorohoi
Orașe
Darabani
Săveni
Bucecea
Flămânzi
Ștefănești
Comune
Adășeni
Albești
Avrămeni
Bălușeni
Blândești
Brăești
Broscăuți
Călărași
Cândești
Concești
Copălău
Cordăreni
Corlăteni
Corni
Coșula
Coțușca
Cristești
Cristinești
Curtești
Dersca
Dângeni
Dimăcheni
Dobârceni
Drăgușeni
Durnești
Frumușica
George Enescu

Gorbănești
Havârna
Hănești
Hilișeu-Horia
Hlipiceni
Hudești
Ibănești
Leorda
Lozna
Lunca
Manoleasa
Mihai Eminescu
Mihăileni
Mihălășeni
Mileanca
Mitoc
Nicșeni
Păltiniș
Pomârla
Prăjeni
Rădăuți-Prut
Răchiți
Răuseni
Ripiceni
Roma
Românești
Santa Mare
Stăuceni
Suharău
Sulița
Șendriceni
Știubieni
Todireni
Trușești
Tudora
Ungureni
Unțeni
Văculești
Viișoara

Vârfu Câmpului
Vlădeni
Vlăsinești
Vorniceni
Vorona

Evenimente culturale anuale din Municipiul Botoșani

Nr. crt.	Denumire eveniment cultural	Perioada desfășurării	Descriere
1.	Zilele „Mihai Eminescu”	14 - 15 Ianuarie	Se decernează Premiul Național de Poezie „Mihai Eminescu” precum și premiul cu același nume pentru debut. Cu acest prilej, oameni de cultură dau o interpretare critică operei eminesciene; se organizează vernisaje de expoziții, lansări de carte, colocvii, etc. Sunt vizitate biserica Uspenia, unde a fost botezat poetul și localitatea natală Ipotești.
2.	Mărțișor Dorohoian	27 Februarie - 1 Martie	Festival național de muzică ușoară, Dorohoi. Acest eveniment are ca obiectiv promovarea creației originale românești, a tinerelor talente; sunt invitați recunoscuți interpreți de muzică ușoară din țara noastră.
3.	Zilele Municipiului Botoșani	20 - 23 Aprilie	Are loc și hramul bisericii Sf. Gheorghe, acesta fiind patronul spiritual al Botoșaniului. Enoriașii, asistenta, turiștii sunt serviți cu sărmăluțe moldovenești. Au loc diverse manifestări culturale.
4.	Festivalul folcloric „Laleaua pestriță”	În a doua decadă a lunii Mai	Organizat în comuna Vârfu Câmpului, când se organizează un spectacol folcloric în aer liber și o paradă a portului popular. Are ca obiectiv promovarea repertoriului specific zonei; lansarea tinerelor talente, încurajarea activității artistice prin cămine culturale.
5.	Festivalul folcloric al cântului moldovenesc „Satule, mândră grădină”	În a doua decadă a lunii Mai	Prin intermediul acestui festival se promovează talentele interpretative: instrumentiști și soliști vocali, în localitatea Bucecea
6.	Moștenite din bătrâni”	24 - 26 Mai	Festival al cântecului și dansului popular pentru elevi, Vorona. Acest festival promovează talentele interpretative, precum și autenticitatea portului popular; se organizează și expoziții și spectacole.
7.	Festivalul național de muzică folk pe versuri de Mihai Eminescu	14 - 15 Iunie	Organizat în Ipotești, festivalul încurajează interpreții de muzică folk; spectacolele sunt organizate în Amfiteatrul Ipotești
8.	„Porni Luceafărul.....”	14 - 15 Iunie	Organizat la Ipotești, Vorona și Botoșani. Activitățile desfășurate au ca obiective omagierea poetului Mihai Eminescu; evidențierea unor creatori în literatură; organizarea unui concurs de creație și interpretare a poeziei eminesciene.
9.	Festivalul județean al fanfarelor	A doua decadă a lunii Iunie	Acest festival are rolul de a valorifica repertoriul autentic specific fanfarelor românești, prin prezentarea de spectacole în aer liber
10.	Festivalul folcloric „Holda de aur	Iunie - Iulie	Acest festival din localitatea Tudora promovează talentele interpretative, prin crearea unui cadru de manifestare artistică pentru formațiile de amatori.
11.	Festivalul folcloric „Hora de la Flămânzi”	August	În festival, sunt prezentate, dansuri și cântece populare specifice zonei. Se poartă costume naționale, cântă formațiile de amatori. Sunt promovate, cu prioritate, tinerele talente.
12.	Festivalul folcloric „Cânt și joc pe valea Jijiei	August	În localitatea Ungureni, cântă formații de amatori, sunt promovate tinerele talente. În paralel are loc hramul bisericii „Adormirea Maicii Domnului”.

13.	Festivalul folcloric „Serbările pădurii	8 Septembrie	La Vorona este o manifestare cultural – artistică de amploare. Se poartă costume naționale cu ocazia dansurilor și a horei populare; paradă de măști populare, creație a maestrului popular din localitate, Gheorghe Țugui. Sunt organizate spectacole în aer liber. La mănăstire, situată într-un cadru deosebit de pitoresc (pădure, lac, gorunul lui Cuza Vodă), este hram cu o participare numeroasă. La acest festival sunt prezente an de an formații și interpreți din Ucraina și Republica Moldova.
14.	Festivalul comunităților etnice	21 – 23 Septembrie	Acest festival își propune conservarea și valorificarea specificului cultural al etniilor (evrei, ruși, lipoveni, greci, romi, polonezi etc.) în perspectiva unei Europe unite. Se organizează de târguri și spectacole unde fiecare etnie se prezintă cu ceea ce îi este specific: portul, muzica și dansurile populare.
15.	Festivalul datinilor și obiceiurilor de iarnă	16 – 18 Decembrie	Organizat la Botoșani, Corni, Tudora, Dorohoi, Vf. Câmpului. Acest festival are rolul de valorificare scenică a repertoriului formațiilor artistice; în festival sunt prezentate obiceiurile specifice zonei.

Interpretarea statistică a chestionarelor

SITUAȚIA CENTRALIZATOARE A CHESTIONARELOR APLICATE GRUPULUI ȚINTĂ	
Nr. total de întrebări aplicate: ➢ Pentru toate categoriile chestionate (instituții publice, mediul de afaceri, societatea civilă)	**40**
INTERPRETAREA STATISTICĂ A CHESTIONARELOR APLICATE GRUPURILOR ȚINTĂ	
Întrebarea 1 (Instituții publice/ mediul de afaceri) + **Întrebarea 2, 4** (societatea civilă)	**Care este localitatea în care locuiți/ în care funcționează firma dumneavoastră ?** ☐ **Mediul de rezidență - urban/ rural**
Reprezentare grafică	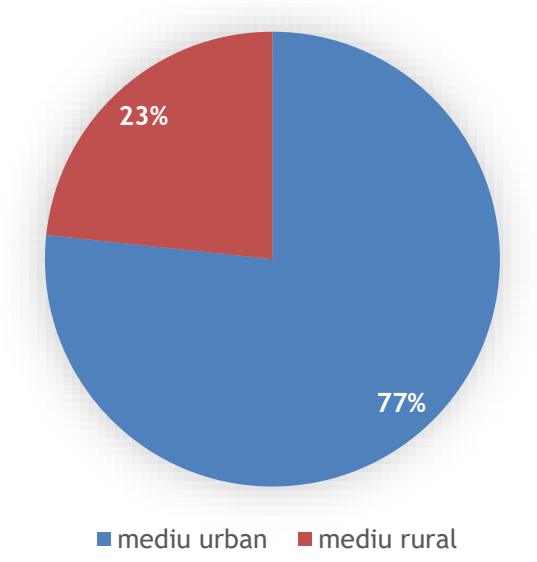
Interpretare statistică:	Din **Total respondenți:** - 77% dintre respondenți au domiciliul/ își desfășoară activitatea în mediul urban - 23 % dintre respondenți au domiciliul/ își desfășoară activitatea in mediul rural
Întrebarea 1 **(societatea civilă)**	**Care este ocupația Dumneavoastră?** ☐ Elev(ă)/Student(ă) ☐ Salariat(ă) ☐ Șomer(ă) ☐ Antreprenor ☐ Liber-profesionist ☐ Agricultor ☐ Lucrător pe cont propriu în activități neagricole ☐ Pensionar(ă) ☐ Casnic(ă) Alta (specificați):

Reprezentare grafică:	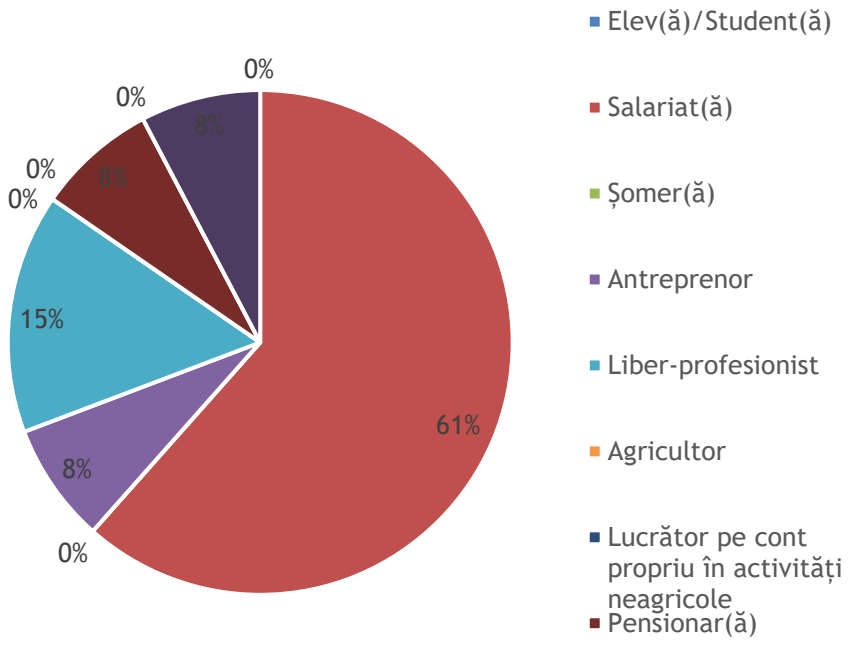
Interpretare statistică	Din **Total respondenți:** - 61% sunt salariați nu au fost înregistrați respondenți elevi/studenți, șomeri, agricultori , casnici sau lucrători pe cont propriu în activități neagricole
Întrebarea 2 **(Instituții publice)+ Întrebarea 3 (societatea civilă)**	**De cât timp locuiți în localitate?** **☐ mai puțin de 3 de ani** **☐ între 3 - 10 ani** **☐ între 10- 20 ani** **☐ peste 20 de ani**
Reprezentare grafică	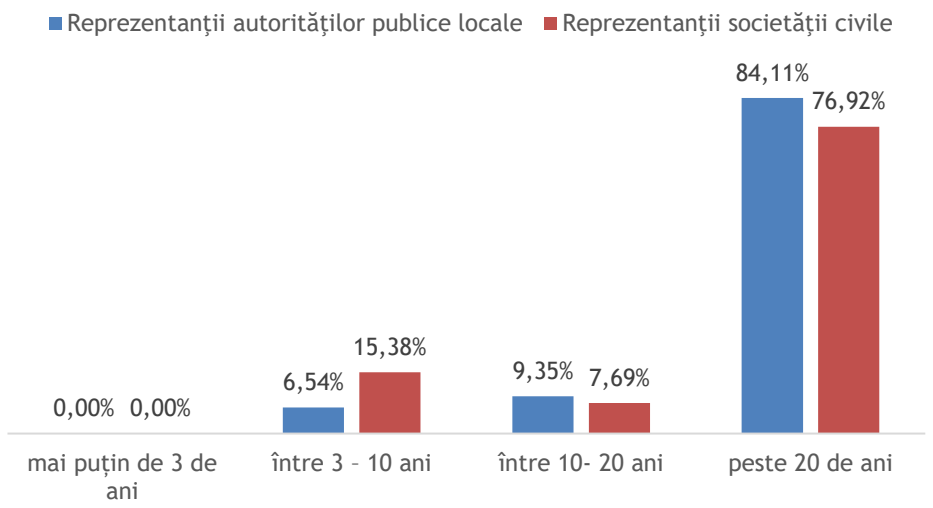
Interpretare	Niciun reprezentant al autorităților publice locale sau societății civile nu

statistică:	locuiește în localitate de mai puțin de 3 ani; Procente reduse, de 6,54%, respectiv 15,38% dintre reprezentanții autorităților publice locale și societății civile locuiesc în localitate de o perioadă cuprinsă între 3-10 ani; Totodată, cifrele sunt similare în ceea ce privește procentul de respondenți care locuiesc în localitate de o perioadă cuprinsă între 10-20 ani, respectiv 9,35% pentru reprezentanții autorităților publice locale și 7,69% pentru reprezentanții societății civile; În ceea ce privește varianta "Peste 20 de ani" (de când locuiesc în localitate), aceasta din urmă a înregistrat cele mai mari procente de respondenți: 84.11% pentru reprezentanții autorităților publice locale și 76.92% pentru reprezentanții societății civile;
Întrebarea 2 (mediul de afaceri)	**În ce domeniu își desfășoară activitatea preponderent, firma Dumneavoastră?**
Reprezentare grafică:	- Nu este cazul
Interpretare statistică:	Din totalul respondenților, reprezentanți ai mediului de afaceri, se poate observa o preponderență a persoanelor care lucrează în industria HoReCa și în industria comerțului și serviciilor.
Întrebarea 3 (mediul de afaceri)	Acordați o notă de la 1 la 5 măsurii în care considerați că dezvoltarea mediului antreprenorial este susținută la nivelul Județului Botoșani, unde 1 reprezintă Foarte scăzută, iar 5 reprezintă Foarte ridicată. ☐ 1 ☐ 2 ☐ 3 ☐ 4 ☐ 5
Reprezentare grafică:	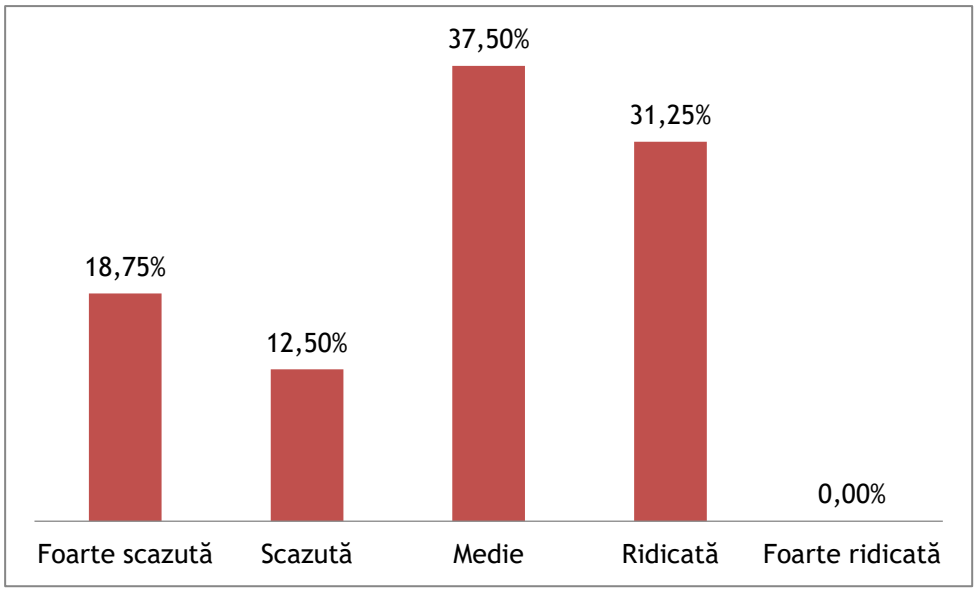

Interpretare statistică:	Din **numărul total al respondenților**: - Niciun respondent nu a considerat ca fiind „ foarte ridicată” susținerea dezvoltării mediului antreprenorial la nivelul Județului Botoșani - Cel mai mare procent al respondenților consideră că susținerea dezvoltării mediului antreprenorial la nivelul Județului Botoșani este de nivel mediu. - Totodată, un procent de 31,25% din totalul respondenților consideră că susținerea dezvoltării mediului antreprenorial la nivelul Județului Botoșani este ridicată.
Întrebarea 4 (mediul de afaceri)	Care sunt principalele 3 probleme/riscuri cu care vă confruntați în activitatea curentă desfășurată la nivelul firmei Dvs.? ☐ lipsa resurselor financiare pentru realizarea de noi investiții ☐ lipsa de pregătire a personalului ☐ lipsa sprijinului din partea instituțiilor publice în vederea susținerii mediului antreprenorial ☐ lipsa forței de muncă ☐ îndeplinirea superficială a atribuțiilor și a sarcinilor de către personal ☐ birocrația ☐ comunicarea greoaie cu instituțiile publice ☐ lipsa unor facilități din partea instituțiilor publice (fiscale etc.) ☐ alta:
Reprezentare grafică:	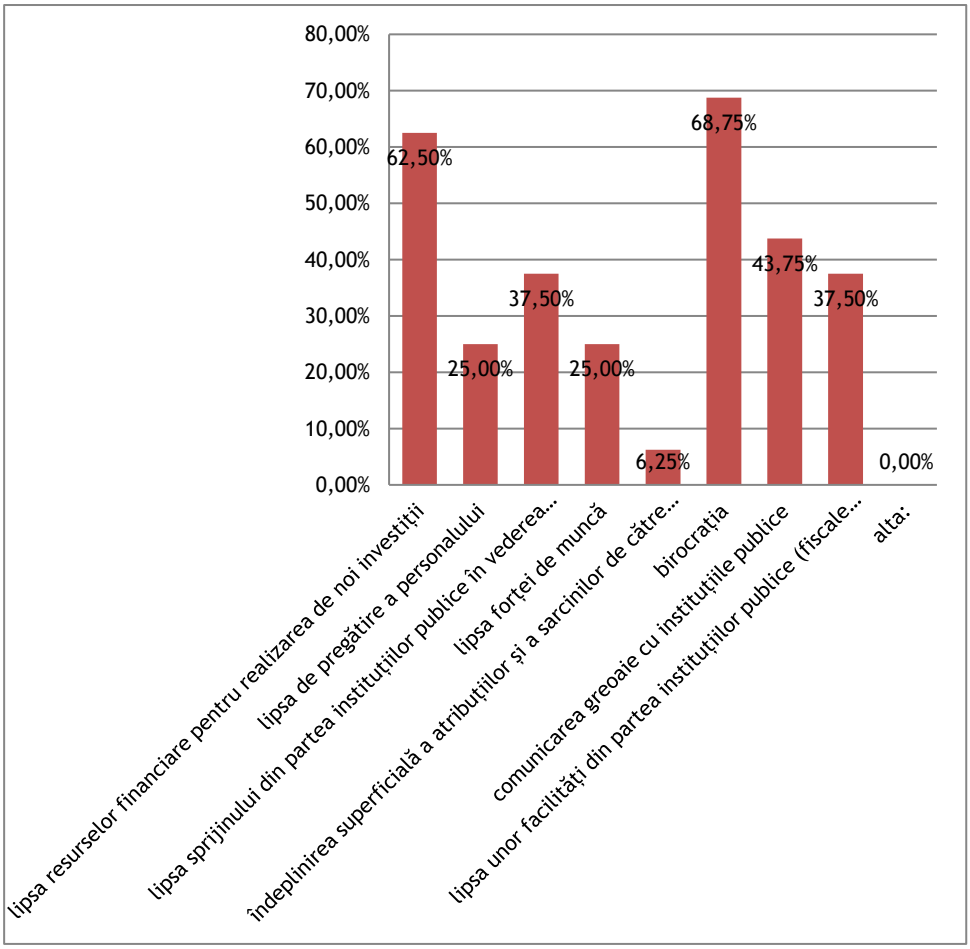

Interpretare statistică:	-68,75% dintre respondenți consideră birocrația ca fiind principala problemă; -lipsa resurselor financiare pentru realizarea de noi investiții în cadrul firmei este considerată de un procent de 62,50% ca fiind a doua cea mai mare problemă identificată; -o alta grijă pregnantă a mediului de afaceri este constituită de comunicarea greoaie cu instituțiile publice și nu departe de această grijă se situează și lipsa sprijinului din partea instituțiilor publice în vederea susținerii mediului antreprenorial și lipsa unor facilități din partea instituțiilor publice (fiscale etc.)
Întrebarea 5 (societatea civilă)	În ce domeniu activați Dumneavoastră/organizația din care faceți parte?
Reprezentare grafică:	Nu este cazul
Interpretare statistică:	Din totalul numărului de respondenți, reprezentanți ai societății civile, se poate observa o preponderență a persoanelor care lucrează în domeniul turism și social. Se poate observa o preponderență a persoanelor cu studii superioare, ținând seama de natură profesională relevată.
Întrebarea 3+4+5 (doar instituțiile publice)	Care este specificul funcției pe care o dețineți la nivelul instituției publice în care lucrați? ☐ funcție de conducere ☐ funcție de execuție Care este funcția pe care o dețineți la nivelul autorității publice locale? Care este instituția publică în care lucrați?
Reprezentare grafică:	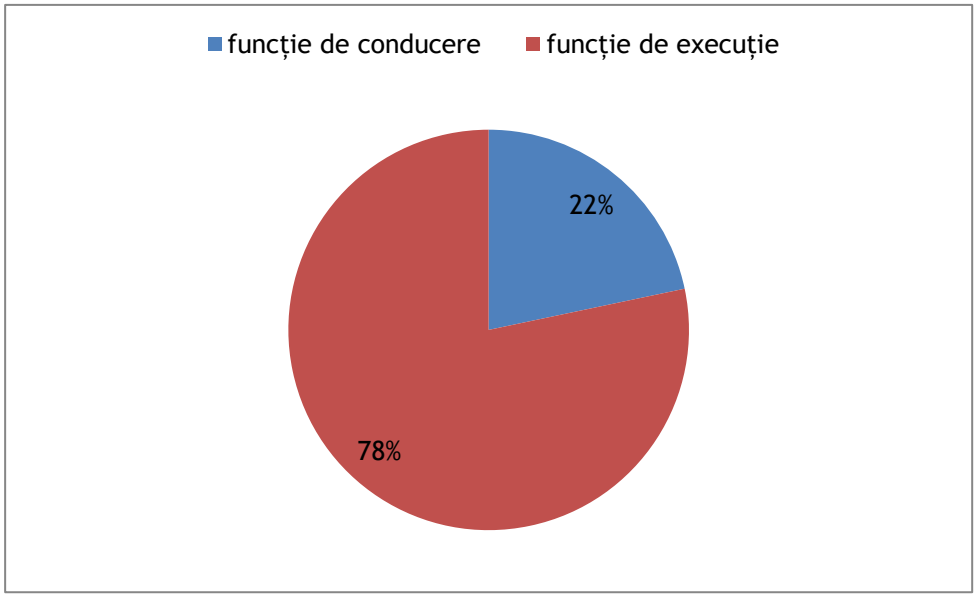
Interpretare statistică:	Din **Total respondenți**: - 21,70% dintre angajați au funcție de conducere - 78,30% dintre angajați ocupă o funcție de execuție Cel mai popular răspuns în ceea ce privește funcția deținută este cel de „consilier”, urmat îndeaproape de „ profesor”, cei mai mulți respondenți fiind angajați ai unei Primării, Școli sau Spital.

Întrebarea 5 (mediul de afaceri)	Ați fost informat/ă despre proiecte implementate sau în curs de implementare care vizează dezvoltarea mediului de afaceri, dezvoltate și implementate de către autoritățile publice la nivel județean/de localitate? Dacă da, vă rugăm specificați un proiect.
Reprezentare grafică:	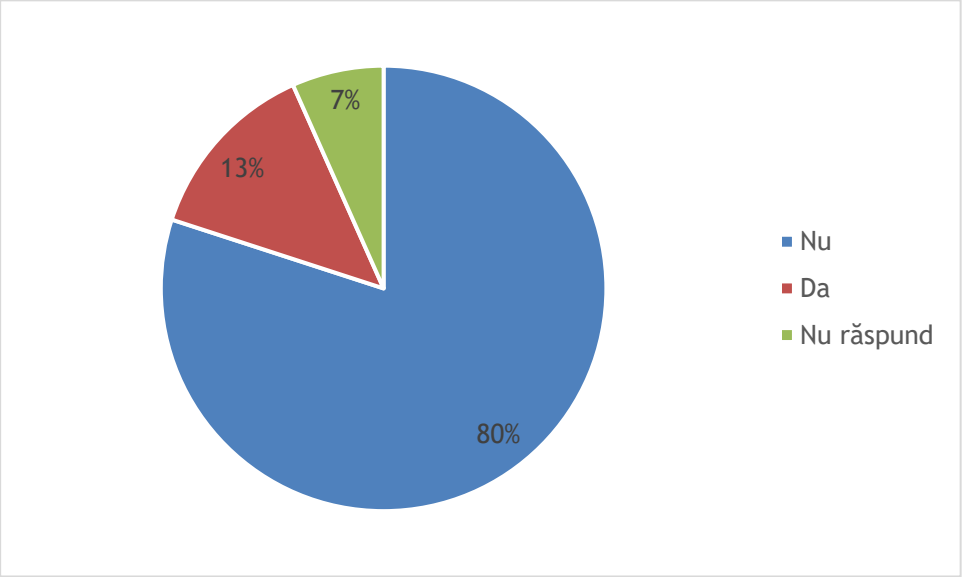
Interpretare statistică:	80% dintre respondenți au răspuns ca nu au fost informați despre proiecte implementate sau în curs de implementare care vizează dezvoltarea mediului de afaceri. Proiectele menționate ca fiind aduse la cunoștința respondenților fac referire la modernizarea Spitalului de Urgenta.
Întrebarea 6 (instituții publice)	**Ați participat la cursuri, instruiri sau alte forme de perfecționare profesională în ultimii 2 ani? Dacă da, vă rugăm specificați unul dintre acestea.**
Reprezentare grafică:	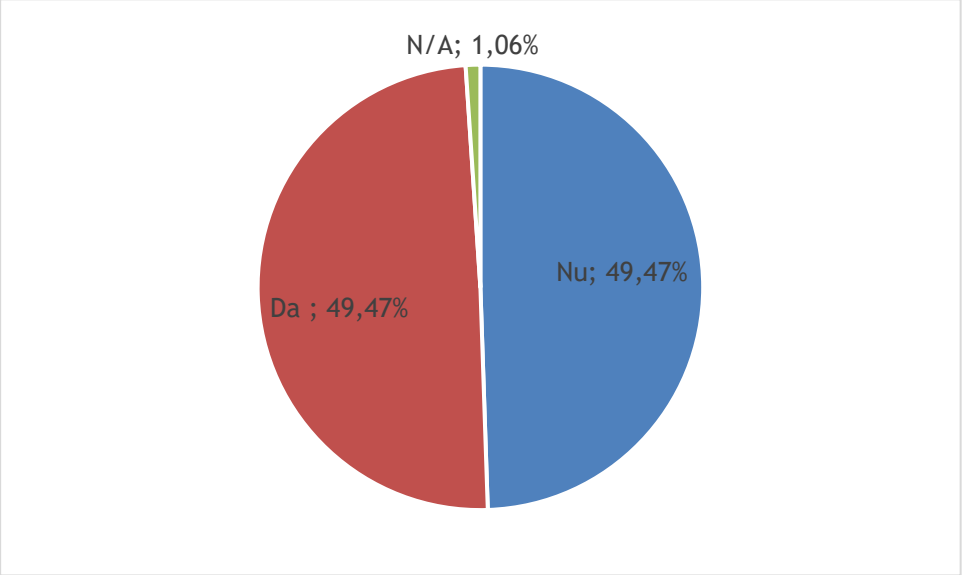
Interpretare statistică:	Aproximativ 49,47% din numărul respondenților au răspuns ca nu au participat la cursuri, instruiri sau alte forme de perfecționare profesională în ultimii 2 ani 49.47% respondenți au răspuns ca au participat la cursuri, instruiri sau alte forme de perfecționare profesională în ultimii 2 ani, menționând diferite cursuri, cele mai frecvente mențiuni făcând referire la Masterat sau la cursuri de formare în

	domeniul predării.
Întrebarea 6 (societatea civila + 8 mediul de afaceri) + 9 (instituții publice)	Raportat la nivel județean, care sunt principalele 3 probleme întâlnite:

Problemă identificată	Răspuns
Agricultură neperformantă	
Lipsa sistemelor de irigație	
Vizibilitate redusă în zona turismului	
Lipsa atracțiilor turistice	
Promovarea deficitară și insuficientă a oportunităților oferite de județ	
Transportul public deficitar	
Infrastructura rutieră necorespunzătoare	
Conexiunea pe cale rutieră cu alte zone ale României	
Insuficiența locurilor de parcare	
Lipsa locurilor de muncă	
Lipsa/ insuficiența programelor de formare profesională	
Traficul intens	
Infrastructură sanitară deficitară	
Lipsa/ insuficiența oportunităților pentru activități culturale și de petrecere a timpului liber	
Delincvența/ Infracționalitatea	
Îmbătrânirea populației	
Migrația populației	
Sistemul de salubrizare	
Starea/ insuficiența spațiilor publice	
Starea/ insuficiența spațiilor verzi	
Starea/ insuficiența unităților de învățământ	
Lipsa fondurilor necesare realizării de investiții	
Capitalul antreprenorial nevalorificat	
Corupția și birocrația	
Numărul/ existenta locuințelor sociale	
Infrastructura serviciilor de urgență (Ambulanță, Pompieri, Poliție)	
Aspectul clădirilor	
Rezistența clădirilor în cazul unui seism	
Accesul la serviciile de utilitate publică (apă, gaze etc)	
Lipsa piețelor agroalimentare din principalele zone rezidențiale	
Altele	

Reprezentare grafică:	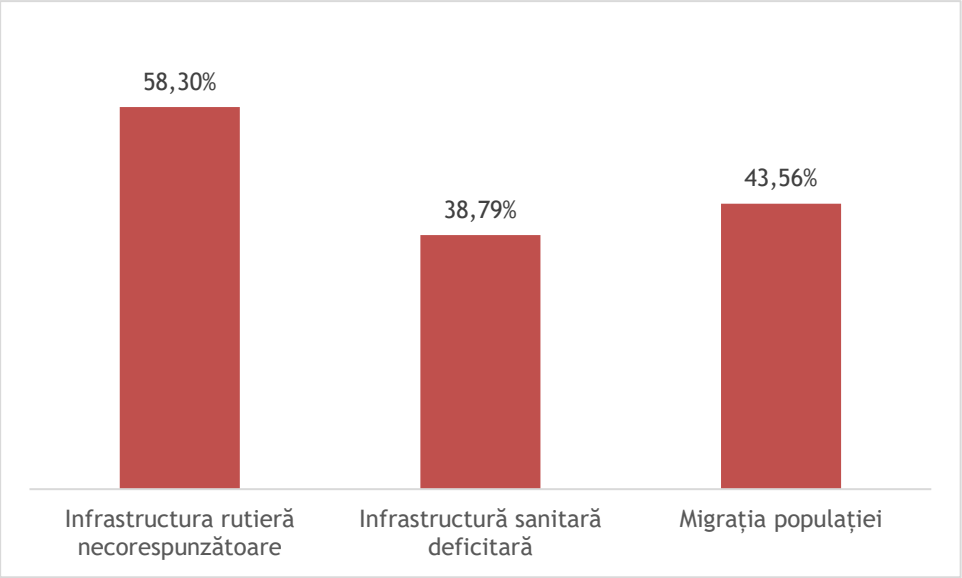
Interpretare statistică:	Pentru toate categoriile analizate(autorități publice locale, mediul de afaceri, societatea civilă), infrastructura rutieră necorespunzătoare s-a situat pe primul loc în topul problemelor întâlnite la nivel județean, cu procente de 55.66% pentru autoritățile publice locale,50.00% pentru mediul de afaceri și de 69.23% pentru societatea civilă. A doua opțiune a tuturor categoriilor chestionate s-a referit la migrația populației, fiind considerată o problemă la nivel județean. În acest caz, procentele au variat, cu valori de 30.19% pentru autoritățile publice locale, 31.25% pentru mediul de afaceri și 69.23% pentru societatea civilă. Infrastructura sanitară deficitară reprezintă cea de-a treia problemă la nivel județean exprimată de toate cele trei categoriile de respondenți, în procente de 23.58% pentru autoritățile publice locale,31.25%pentru mediul de afaceri și 61.54% pentru societatea civilă. Alte probleme identificate în procent mare de către categoriile chestionate se regăsesc mai jos, după cum urmează: În ceea ce privește autoritățile publice locale, în clasamentul problemelor la nivel județean se mai numără și lipsa locurilor de muncă (29,25%), conexiunea pe cale rutieră cu alte zone ale României (21,70%), lipsa fondurilor necesare realizării de investiții (27,36%), aceleași 3 probleme fiind reluate și în clasamentul mediului de afaceri, cu procente de 31,25% pentru lipsa locurilor de muncă și conexiunea pe cale rutieră cu alte zone ale României și cu un procent de 37,50% pentru lipsa fondurilor necesare realizării de investiții. Respondenții din categoria „societatea civilă au decis că după clasamentul celor trei probleme județene, se situează conexiunea pe cale rutieră cu alte zone ale României (61,54%), corupția și birocrația (61,54%) și lipsa sistemelor de irigații (61,54%),corelată cu agricultura neperformantă (53,85%).
Întrebarea 6(mediul de afaceri)	Acordați o notă de la 1 la 5 necesității implementării unor proiecte de dezvoltare a mediului de afaceri județean/local de către autoritățile publice la nivel județean/local, unde 1 reprezintă Foarte puțin important, iar 5 reprezintă Foarte important.

Reprezentare grafică:	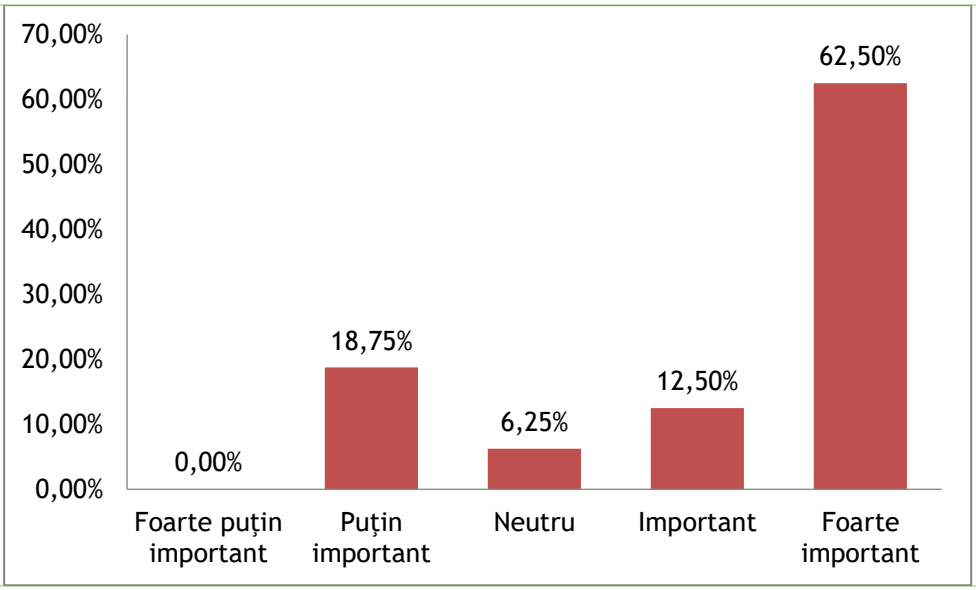
Interpretare statistică:	Interpretând statistic răspunsurile la întrebare, constatăm ca un procent de 62,50% dintre respondenţi au selectat calificativul 5, aferent interpretării "foarte important" pentru întrebarea „Acordaţi o notă de la 1 la 5 necesităţii implementării unor proiecte de dezvoltare a mediului de afaceri judeţean/local de către autorităţile publice la nivel judeţean/local, unde 1 reprezintă Foarte puţin important, iar 5 reprezintă Foarte important", denotând astfel că implementarea unor proiecte la nivel judeţean/local este foarte importantă.
Întrebarea 7 (instituţii publice)	Pe o scară de la 1 la 5, cât de importantă apreciaţi că este participarea la cursuri și instruiri pentru activitatea pe care o desfășuraţi, unde 1 reprezintă Foarte puţin important, iar 5 reprezintă Foarte important.
Reprezentare grafică:	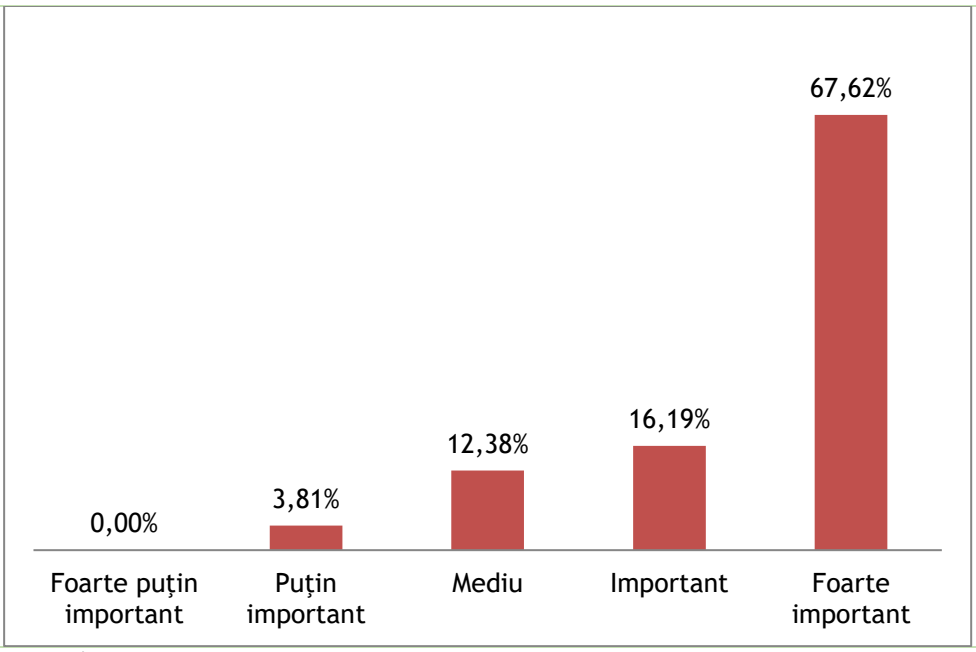
Interpretare statistică:	Analizând datele, un procent de 67,62% din totalul respondenţilor consideră foarte importantă participarea la cursuri și instruiri pentru activitatea pe care o desfășoară.
Întrebarea 7 (mediul afaceri)	Care consideraţi că este principala problemă cu care se confruntă Judeţul Botoșani raportat la domeniul economic și mediul antreprenorial?
Reprezentare grafică:	Nu este cazul

Interpretare statistică:	Analizând datele disponibile, respondenții consideră elemente precum lipsa investițiilor, lipsa infrastructurii rutiere adecvate și birocrația ca fiind principalele probleme cu care se confruntă Județul Botoșani raportat la domeniul economic și mediul antreprenorial.
Întrebarea 7 (societatea civilă)+ 10 (instituții publice) + 17 (mediul afaceri)	Care considerați că este principala cauză a problemelor existente la nivelul Județului Botoșani? ☐ Lipsa de implicare a autorităților publice locale în problemele comunității ☐ Lipsa fondurilor și a investițiilor orientate spre dezvoltarea economică și socială a localității ☐ Lipsa planificării, a viziunii și a unor obiective clare pe termen mediu și lung, precum și a unor documente specifice în acest sens ☐ Lipsa forței de muncă competentă, capabilă să conducă la progresul județului și a localităților ☐ Lipsa unor proiecte coerente, de anvergură ☐ Lipsa de inițiativă cetățenească și de implicare a cetățenilor în viața comunității ☐ Lipsa agenților economici care să asigure locuri de muncă pentru populație ☐ Mediul de afaceri neperformant ☐ Corupția ☐ Sărăcia ☐ Lipsa de vizibilitate a localităților din județ, în ciuda existenței unui potențial ridicat (turistic, economic, comercial etc.) ☐ Alta:
Reprezentare grafică:	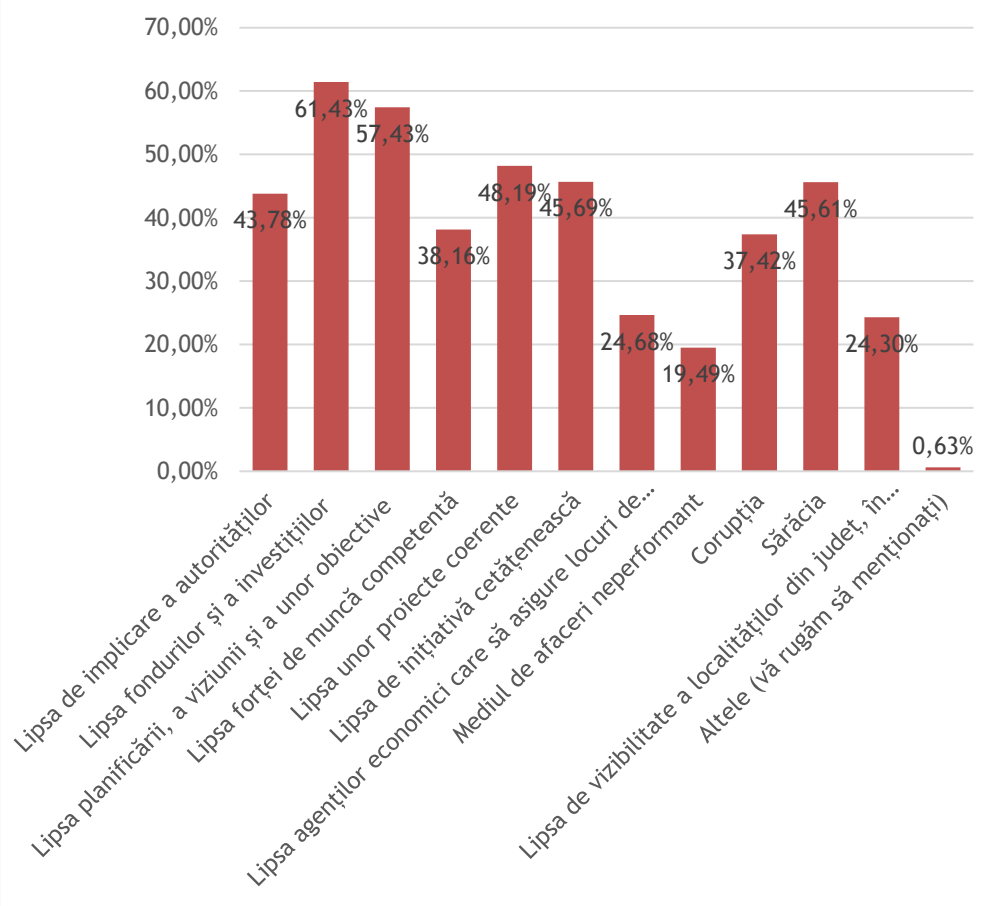

Interpretare statistică:	65,38% din totalul respondenților tuturor celor trei categorii consideră că principala cauza a problemelor existente la nivel județean este reprezentată de lipsa fondurilor și investițiilor. 57,4% din totalul respondenților tuturor celor trei categorii consideră lipsa planificării, a viziunii și a unor obiective clare pe termen mediu și lung, precum și a unor documente specifice în acest sens ca fiind cea de-a doua problemă stringentă la nivel județean. Totodată,48,18% din totalul respondenților tuturor celor trei categorii asociază problemele județene cu lipsa unor proiecte coerente. Se poate observa că în cele 3 medii a existat o relativă uniformitate a răspunsurilor iar elaborând o analiză privitor la natura răspunsurilor, se poate concluziona că toate cele trei categorii au remarcat elementele pe care le consideră esențiale în vederea dezvoltării județene și regionale.
Întrebarea 8 (instituții publice)	Pe o scară de 1 la 5, cât de mulțumit(ă) sunteți de următoarele elemente specifice instituției în care lucrați, unde 1 reprezintă Foarte nemulțumit(ă), iar 5 reprezintă Foarte mulțumit(ă): Variabilă/Aspect — Răspuns Modul de organizare și funcționare a instituției Sistemul de management existent la nivelul instituției Spațiul fizic în care vă desfășurați activitatea Condițiile de muncă Facilitățile acordate de către instituție angajaților Calitatea și cantitatea resurselor de lucru disponibile Competența celorlalți angajați ai instituției cu care interacționați frecvent Comunicarea între unitățile ierarhice din cadrul instituției Colaborarea cu alte instituții publice Colaborarea cu instituțiile publice centrale Comunicarea cu cetățenii Volumul de muncă Gradul de informatizare a instituției Instrumentele de comunicare și de promovare în mediul online Atmosfera generală la locul de muncă Procesul de consultare și adoptare a deciziilor Echitatea distribuirii sarcinilor Sistemul etic promovat la nivelul instituției

Reprezentare grafică:	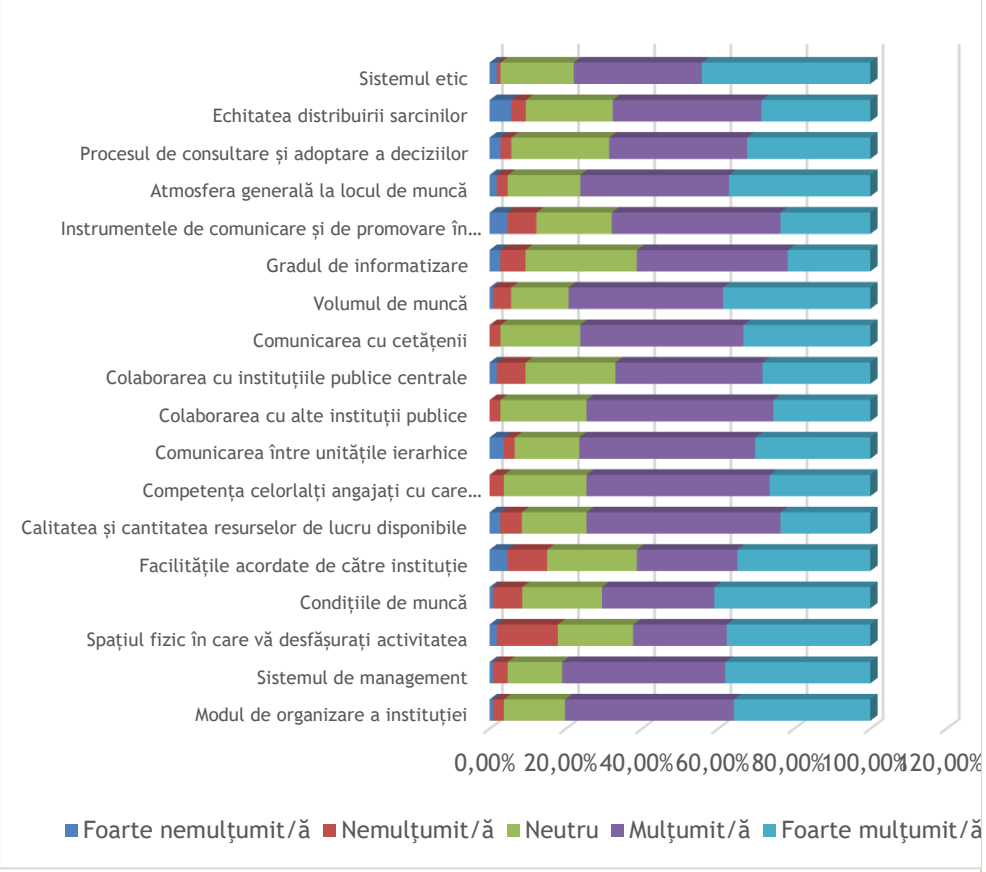
Interpretare statistică:	Datele indică un grad de satisfacție ridicat al respondenților în privința tuturor categoriilor care le-au fost prezentate ca variabile. La polul opus se regăsește echitatea distribuirii sarcinilor, prezentând o medie a răspunsurilor de 3,76 pe scala satisfacției, alături de gradul de informatizare, cu o medie de 3,71 pe scala satisfacției.
Întrebarea 8 (societatea civila)+ 18(mediul afaceri)+ 27(instituții publice)	Care considerați că sunt principalii factori de poluare la nivelul Județului Botoșani: **Traficul auto** **Lucrările de construcții** **Deșeurile depozitate sau colectate necorespunzător** **Alți factori (vă rugăm specificați)**
Reprezentare grafică:	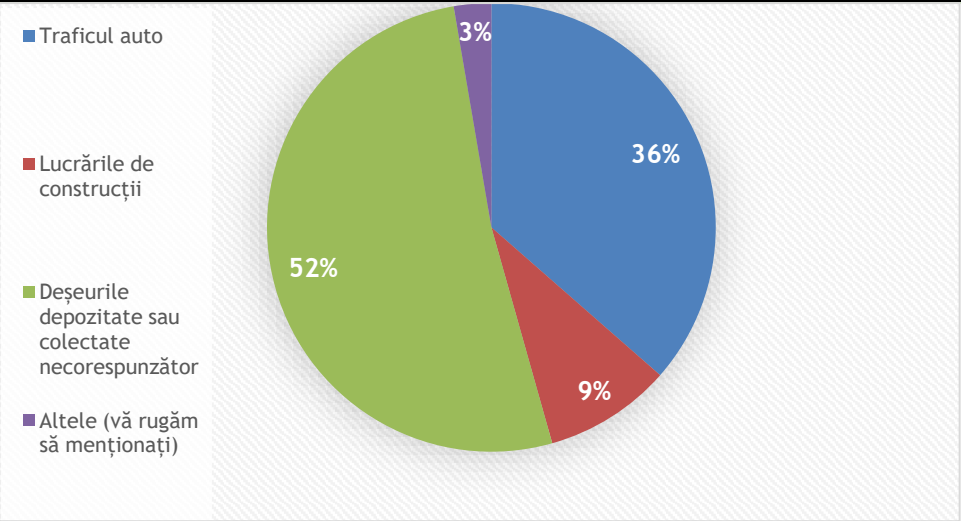

Interpretare statistică:	Reprezentanții tuturor celor trei categorii au clasat pe primul loc ca fiind o problema de poluare deșeurile depozitate sau colectate necorespunzător, în procent de 52%. Următoarea categorie de factor considerat ca fiind poluant a fost reprezentată de traficul auto (36%)
Întrebarea 9 (societatea civilă + mediul afaceri) + 19 (instituții publice)	Pe o scară de la 1 la 5 unde 1 reprezintă Foarte puțin mulțumit(ă), iar 5 reprezintă Foarte mulțumit(ă), cât de mulțumit(ă) sunteți de calitatea și diversitatea serviciilor medicale la nivelul Județului Botoșani?
Reprezentare grafică:	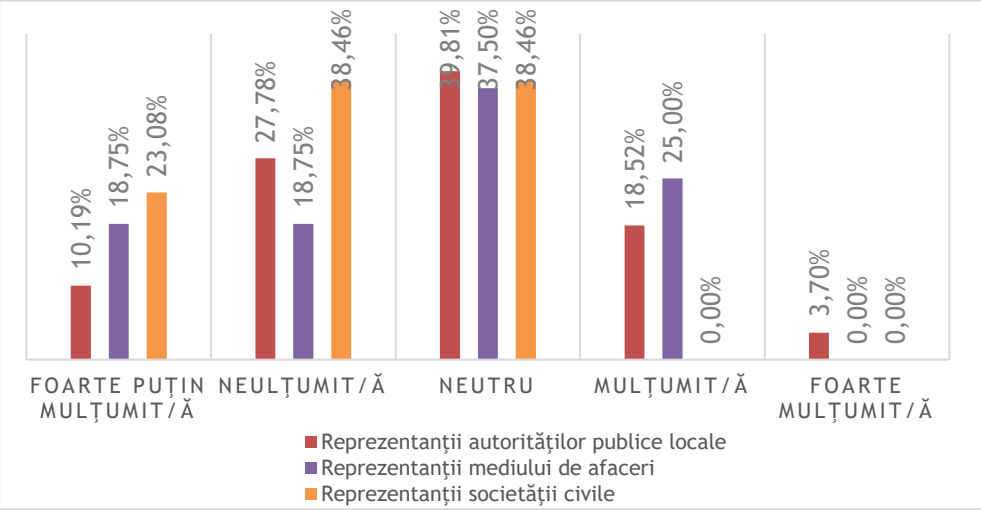
Interpretare statistică:	Analizând toate cele 3 categorii de respondenți, cele mai multe răspunsuri s-au situat în zona „3” adică respondenții sunt mai degrabă neutri referitor la calitatea și diversitatea serviciilor medicale la nivelul Județului Botoșani. Procente destul de ridicate din fiecare categorie indică însă și nemulțumire referitor la calitatea și diversitatea serviciilor medicale la nivelul Județului Botoșani, în special din rândul reprezentanților societății civile.
Întrebarea 10(societatea civilă+mediul afaceri)+ 20(instituții publice)	Cât de mulțumit(ă) sunteți de următoarele servicii medicale? Foarte mulțumit/ă Mulțumit/ă Neutru Nemulțumit/ă Foarte nemulțumit/ă Nu știu/ nu răspund

Medicii de familie
Laborator de analize medicale
Recuperare/ balneologie/ kinetoterapie
Spitalul Județean de urgență "Mavromati"
Spitalul de Recuperare "Sf. Gheorghe"
Spitalul de Copii
Spitalul de Obstetrică - Ginecologie
Spitalul de Pneumoftiziologie
Spitalul de Psihiatrie
Spitalul de Boli Infecțioase
Serviciul de Ambulanță
Medici stomatologi
Farmacii
Asistență medicală comunitară
Unitatea medico-socială Nicolae Bălcescu
Unitatea medico-socială Mihăileni

Unitatea medico-socială Săveni
Unitatea medico-socială Suharău
Unitatea medico-Sulița
Unitatea medico-Ștefănești
Unitatea medico-Vf. Câmpului
Asistență medico-socială la domiciliu

Reprezentare grafică:

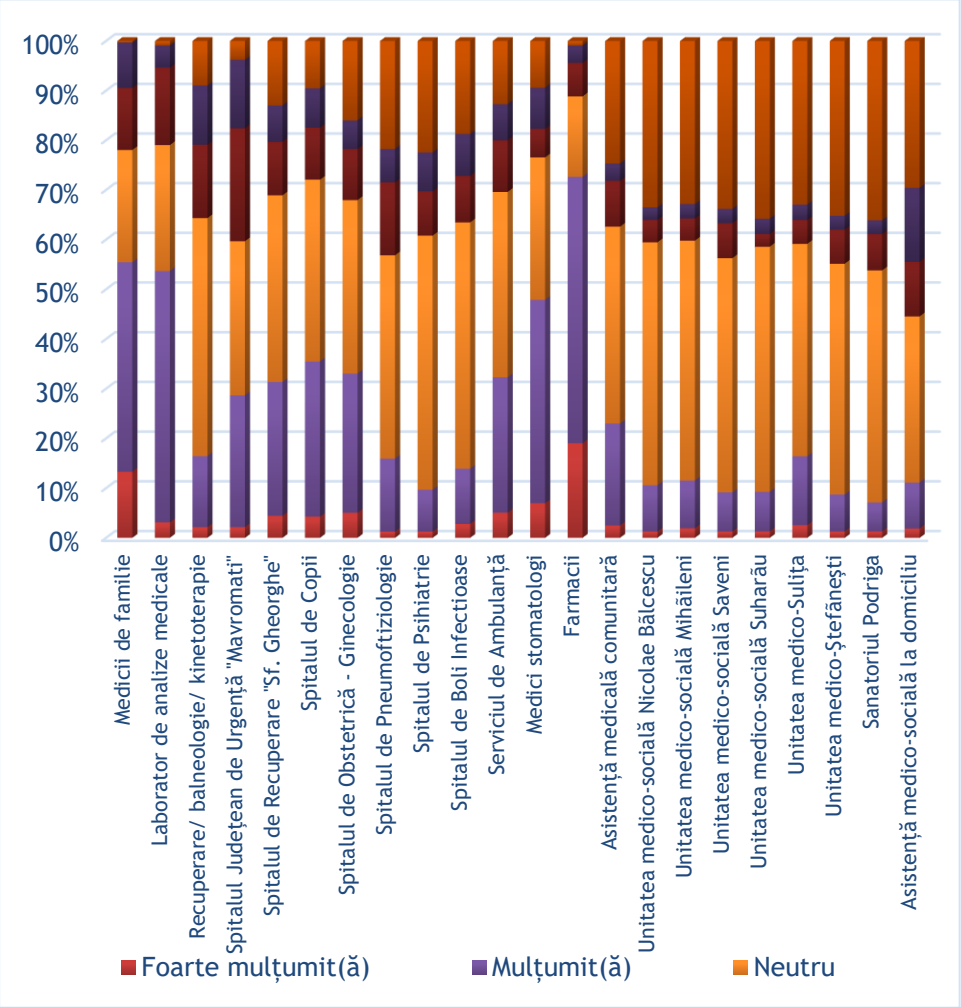

Interpretare statistică:

Întrebarea privind gradul de mulțumire cu privire la derularea anumitor servicii medicale poate fi corelată în vederea interpretării cu întrebarea anterioară, respectiv „Pe o scară de la 1 la 5 unde 1 reprezintă Foarte puțin mulțumit(ă), iar 5 reprezintă Foarte mulțumit(ă), cât de mulțumit(ă) sunteți de calitatea și diversitatea serviciilor medicale la nivelul Județului Botoșani, caz în care vom constată că respondenții sunt în general mulțumiți de calitatea serviciilor medicale prestate la nivel județean.

Cele mai apreciate categorii sunt reprezentate de medicii de familie și farmacii, în vreme ce asistența medico-socială la domiciliu a primit multe încadrări din categoria „foarte nemulțumit”, din toate cele 3 categorii reprezentative de respondenți.

Întrebarea 11(societatea civilă + mediul afaceri)+ 21(instituții publice)

Va rugăm să menționați categoriile de medici specialiști de care sunteți mulțumit(ă):

Reprezentare grafică:	Nu este cazul
Interpretare statistică:	Reprezentații mediului de afaceri au menționat printre categoriile de medici apreciați: stomatologii și medicii de familie. Reprezentanții societății civile au optat într-o pondere mare către aceleași categorii alese de către reprezentații mediului de afaceri și anume categoria stomatologilor și medicilor de familie. Reprezentanții autorităților publice locale au optat de asemenea într-o pondere mare către categoria specialiștilor în stomatologie, cardiologie și gastroenterologie.
Întrebarea 11 instituții publice) + 17(societatea civilă+20 (mediul afaceri)	Pe o scară de la 1 la 5, unde 1 reprezintă Foarte puțin mulțumit, iar 5 reprezintă Foarte mulțumit, cum apreciați calitatea sistemului educațional la nivelul Județului Botoșani?
Reprezentare grafică:	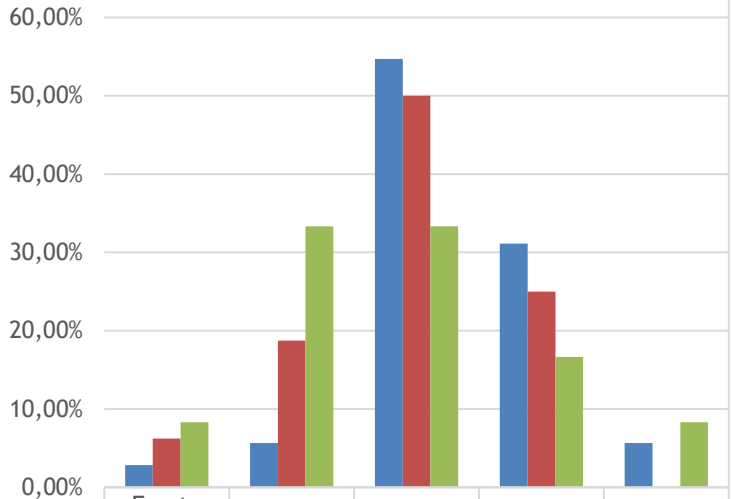 Foarte puțin mulțumit/ă; Nemulțumit/ă; Neutru; Mulțumit/ă; Foarte mulțumit/ă Reprezentanții autorităților publice locale: 2,83%; 5,66%; 54,72%; 31,13%; 5,66% Reprezentanții mediului de afaceri: 6,25%; 18,75%; 50,00%; 25,00%; 0,00% Reprezentanții societății civile: 8,33%; 33,33%; 33,33%; 16,67%; 8,33%
Interpretare	Reprezentanții tuturor celor trei categorii au avut opțiuni similare în ceea ce

statistică:	privește răspunsul la întrebarea privind aprecierea sistemului educațional de la nivelul județului Botoșani, astfel că în medie, 46,02% dintre respondenți au ales opțiunea 3 -Neutru-. Totodată, în vreme ce mediul de afaceri a ales în proporții mai mari opțiunea -Mulțumit/ă -(25%), comparativ cu optarea pentru varianta -Nemulțumit/ă- (18,75%), reprezentanții societății civile au înclinat mai degrabă către a fi nemulțumiți (33,33%) decât mulțumiți (16,67%). Reprezentanții autorităților publice locale au ales în proporții mai mari opțiunea -Mulțumit/ă -(31,13%), comparativ cu opțiunea -Nemulțumit/ă- (5,66%).
Întrebarea 12 (instituții publice)+ 18 (societatea civila+ 21 (mediul afaceri)	Utilizând o scală de la 1 la 5 (unde 1 reprezintă foarte nemulțumit(ă), 2 nemulțumit(ă), 3 neutru, 4 mulțumit(ă) și 5 foarte mulțumit(ă)), vă rugăm să menționați în ce măsură sunteți mulțumit(ă) de dotarea materială a unităților școlare de la nivelul localității dvs.
Reprezentare grafică:	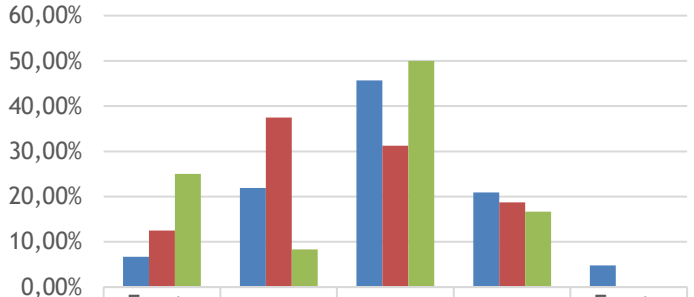 Foarte nemulțumit(ă) / Nemulțumit(ă) / Neutru / Mulțumit(ă) / Foarte mulțumit(ă) Reprezentanții autorităților publice locale: 6,67% / 21,90% / 45,71% / 20,95% / 4,76% Reprezentanții mediului de afaceri: 12,50% / 37,50% / 31,25% / 18,75% / 0,00% Reprezentanții societății civile: 25,00% / 8,33% / 50,00% / 16,67% / 0,00%
Interpretare statistică:	Din datele analizate, rezulta o uniformitate la nivelul tuturor celor trei categorii, având opțiuni similare în ceea ce privește răspunsul la întrebarea privind aprecierea dotării materiale a unităților școlare de la nivelul județului Botoșani, astfel că opțiunea majoritară opțiunea 3 -Neutru- (50% reprezentanții societății civile, 45,71% reprezentanții autorităților publice locale și 31,25% reprezentanții mediului de afaceri. Niciun reprezentant al societății civile sau mediului de afaceri nu a răspuns că este foarte mulțumit de dotarea materială a unităților școlare, procentul fiind redus și pentru categoria reprezentanților autorităților publice locale (4,76%).
Întrebarea 12(societatea civilă+mediul afaceri)+ 22(instituții publice)	Vă rugăm să menționați categoriile de medici specialiști de care sunteți nemulțumit(ă):
Reprezentare grafică:	Nu este cazul

Interpretare statistică:	S-au menționat categorii precum UPU, medicină de urgență sau neurologie, însă cei mai mulți dintre subiecți au decis să nu răspundă, sau să ofere răspunsuri vagi la această întrebare deschisă.
Întrebarea 13 (societatea civilă+ mediul afaceri)+ 23(instituții publice)	Care sunt serviciile medicale de care ați avea nevoie în localitatea dumneavoastră?
Reprezentare grafică:	Nu este cazul
Interpretare statistică:	Au fost menționate în mod frecvent: alergologie, centre de diagnostic, stomatologie, recuperare medicală, laboratoare de analiză.
Întrebare a 13 (instituții publice)+ 19 (societatea civilă) + 22 (mediul afaceri)	Utilizând o scală de la 1 la 5 unde 1 reprezintă calitate foarte scăzută, 2 scăzută, 3 medie, 4 bună, 5 foarte bună), cum evaluați calitatea actului educațional în cadrul unităților școlare de la nivelul localității dvs.?
Reprezentare grafică:	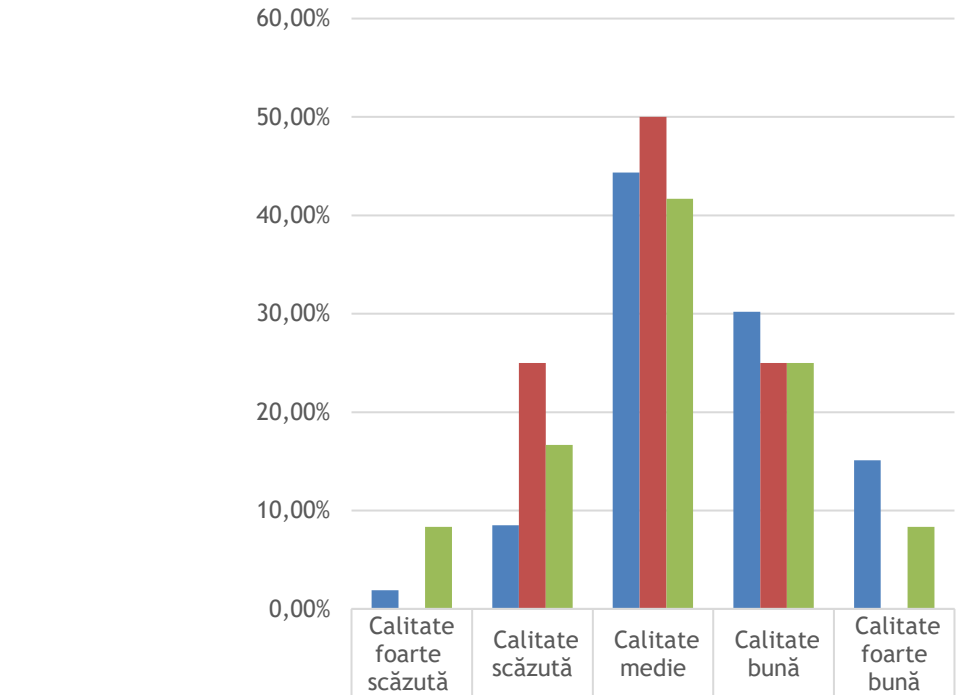 Calitate foarte scăzută / Calitate scăzută / Calitate medie / Calitate bună / Calitate foarte bună Reprezentanții autorităților publice locale: 1,89% / 8,49% / 44,34% / 30,19% / 15,09% Reprezentanții mediului de afaceri: 0,00% / 25,00% / 50,00% / 25,00% / 0,00% Reprezentanții societății civile: 8,33% / 16,67% / 41,67% / 25,00% / 8,33%
Interpretare statistică:	Din datele analizate, rezultă o uniformitate la nivelul tuturor celor trei categorii, care au ales în medie de 45,34% o opțiune neutră în ceea ce privește calitatea actului educațional în cadrul unităților școlare de la nivelul localității

	respondenților. O proporție de 26,73% au ales răspunsul calitate „bună”, iar o proporție de 16,72% au răspuns calitate scăzută, referitor la calitatea actului educațional în cadrul unităților școlare. Niciun reprezentant al mediului de afaceri nu a răspuns „foarte bună”, referitor la calitatea actului educațional în cadrul unităților școlare de la nivelul localității. De asemenea, răspunsurile „foarte scăzută”, referitor la calitatea actului educațional în cadrul unităților școlare de la nivelul localității reprezintă procentual, sub 5% din numărul total al respondenților.
Întrebarea 14 (instituții publice) + (20 societatea civila +23 (mediul afaceri)	Utilizând o scală de la 1 la 5 (unde 1 reprezintă total neimportant, 2 neimportant, 3 moderat important, 4 important și 5 foarte important), cum evaluați importanța alocării de resurse financiare suplimentare pentru dotarea materială a unităților școlare de la nivelul localității dvs.?
Reprezentare grafică:	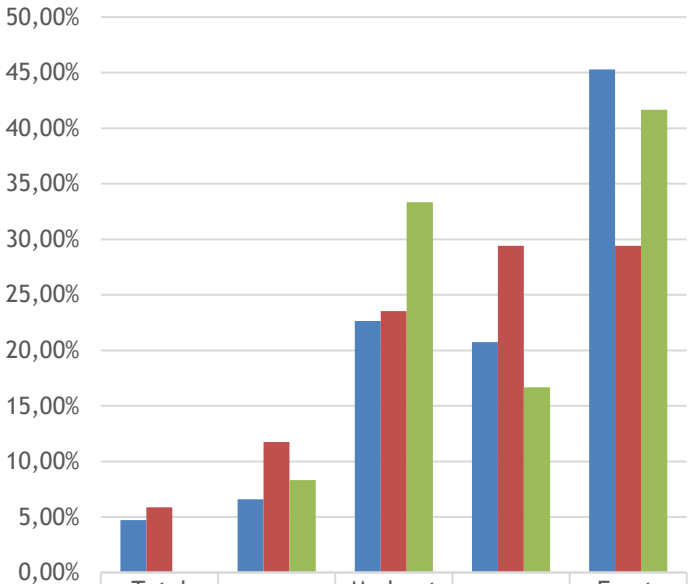 Total neimportant / Neimportant / Moderat important / Important / Foarte important Reprezentanții autorităților publice locale: 4,72% / 6,60% / 22,64% / 20,75% / 45,28% Reprezentanții mediului de afaceri: 5,88% / 11,76% / 23,53% / 29,41% / 29,41% Reprezentanții societății civile: 0,00% / 8,33% / 33,33% / 16,67% / 41,67%
Interpretare statistică:	Din datele analizate, rezultă o uniformitate la nivelul tuturor celor trei categorii chestionate, astfel că atât respondenții din cadrul societății civile, cât și cei din cadrul autorităților publice locale și mediului de afaceri au ales în proporții de 41,67%, 45,28%, respectiv 29,41% opțiunea „foarte important” în ceea ce privește importanța alocării de resurse financiare suplimentare pentru dotarea materială a unităților școlare de la nivelul localității.
Întrebarea 14 (societatea civilă)+ mediul afaceri)+ 24	Ce considerați că funcționează bine și foarte bine în domeniul medical în localitatea dumneavoastră?

(instituții publice)	
Reprezentare grafică:	Nu este cazul
Interpretare statistică:	Toate cele trei categorii au menționat ca funcționând bine și foarte bine în domeniul medical din localitatea de rezidență medicina de familie. Se constată răspunsuri care denotă nemulțumire față de funcționarea domeniului sănătății.
Întrebarea 15 (societatea civilă+ mediul afaceri)+ 25(instituții publice)	Ce considerați că NU funcționează bine în domeniul medical în localitatea dumneavoastră?
Reprezentare grafică:	Nu este cazul
Interpretare statistică:	Lipsa dotărilor și echipamentelor moderne a reprezentat un răspuns uniform al tuturor celor 3 categorii de respondenți. S-a menționat și lipsa de empatie a medicilor, de către un număr ridicat de respondenți, dar și lipsa personalului pe anumite specializări, inclusiv în ceea ce privește asistenții medicali, dar și lipsa liniilor de gardă pe anumite specializări.
Întrebarea 15(instituții publice) + 21 (societatea civilă)+ 24 (mediul afaceri)	Utilizând o scală de la 1 la 5 (unde 1 reprezintă calitate foarte scăzută, 2 scăzută, 3 medie, 4 bună, 5 foarte bună), cum evaluați calitatea resurselor umane din cadrul unităților școlare de la nivelul localității dvs.?
Reprezentare grafică:	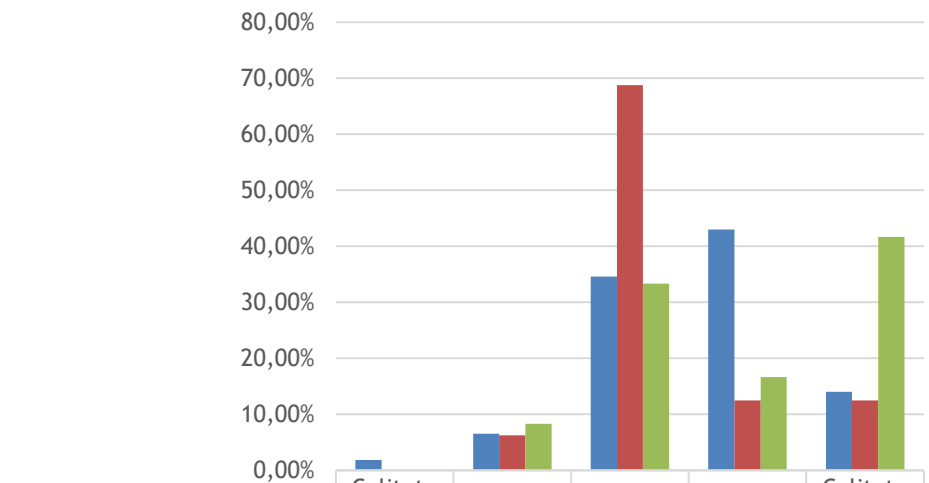
Interpretare statistică:	Din datele analizate, rezultă o uniformitate la nivelul tuturor celor trei categorii chestionate, astfel că atât respondenții din cadrul societății civile, cât și cei din

	Calitate foarte scăzută	Calitate scăzută	Calitate medie	Calitate bună	Calitate foarte bună
Reprezentanții autorităților publice locale	1,87%	6,54%	34,58%	42,99%	14,02%
Reprezentanții mediului de afaceri	0,00%	6,25%	68,75%	12,50%	12,50%
Reprezentanții societății civile	0,00%	8,33%	33,33%	16,67%	41,67%

	cadrul autorităților publice locale și mediului de afaceri au ales în proporții de 33,33%, 34,58%, respectiv 68,75% opțiunea 3- medie în ceea ce privește calitatea resurselor umane din cadrul unităților școlare de la nivelul localității. Totodată, un procent de 42,99% dintre respondenții din cadrul autorităților publice locale au răspuns 4- bună, cu privire la calitatea resurselor umane din cadrul unităților școlare de la nivelul localității.
Întrebarea 16(instituții publice)+25 mediul afaceri) + 22 (societatea civilă)	Care sunt, în opinia dvs. principalele măsuri care ar trebui întreprinse în domeniul educației, în următorii 7 ani, pentru dezvoltarea acestui domeniu?
Reprezentare grafică:	Nu este cazul
Interpretare statistică:	În urma analizei datelor obținute se poate remarca o tendință in rândul respondenților pentru solicitarea reînființării școlilor profesionale/de meserii. Totodată, calificarea cadrelor didactice reprezintă o prioritate a respondenților tuturor celor 3 categorii, alături de digitalizarea sistemului de învățământ și modernizarea spațiilor din școli.
Întrebarea 16 (societatea civilă +mediul afaceri)+ 26(instituții publice)	Care sunt, în opinia dumneavoastră, principalele măsuri care ar trebui întreprinse în domeniul sănătății, în următorii 7 ani, pentru dezvoltarea acestui domeniu la nivelul județului Botoșani?
Reprezentare grafică:	Nu este cazul
Interpretare statistică:	Răspunsurile nu au fost unitare, însă echipa care a analizat datele a selectat câteva dintre cele mai comune răspunsuri la nivelul tuturor celor trei categorii chestionate, și anume: modernizare, investiții, atragere de fonduri, investiții în resursele umane din domeniul medical.
Întrebarea 17 (instituții publice) + 23 (societatea civilă+26 mediul afaceri)	Vă rugăm să precizați care sunt, în opinia dvs., principalele nevoi/probleme cu care se confruntă educația, la nivelul județului Botoșani.
Reprezentare grafică:	Nu este cazul
Interpretare statistică:	În urma analizei datelor obținute se poate remarca o tendință in rândul respondenților pentru menționarea ca principale nevoi/probleme cu care se confruntă educația, la nivelul județului Botoșani - lipsa coerentei și a coordonării intre nevoile curente ale pieței muncii cu programa școlară, lipsa investițiilor, lipsa modernizării condițiilor de învățământ. Totodată, calificarea cadrelor didactice reprezintă o prioritate a respondenților tuturor celor 3 categorii, considerând ca lipsa personalului pregătit corespunzător reprezintă o problema cu care se confruntă educația, la nivelul județului Botoșani.

Întrebarea 18 (instituții publice) + 24 (societatea civilă)+ 27 (mediul afaceri)	Utilizând o scală de la 1 la 5 (unde 1 reprezintă deloc important și 5 reprezintă foarte important), care considerați că sunt aspectele care ar trebui îmbunătățite în domeniul educației din județul Botoșani? Bugetul instituțiilor de învățământ Numărul de cadre didactice disponibile Nivelul de pregătire al cadrelor didactice Calitatea procesului de predare Infrastructura TIC a instituțiilor de învățământ Dotarea materială a instituțiilor de învățământ Infrastructura sanitară Asigurarea transportului în comun (cu autobuze școlare etc) Procesul participativ (implicarea elevilor și părinților) în îmbunătățirea sistemului Nivelul de securitate
Reprezentare grafică:	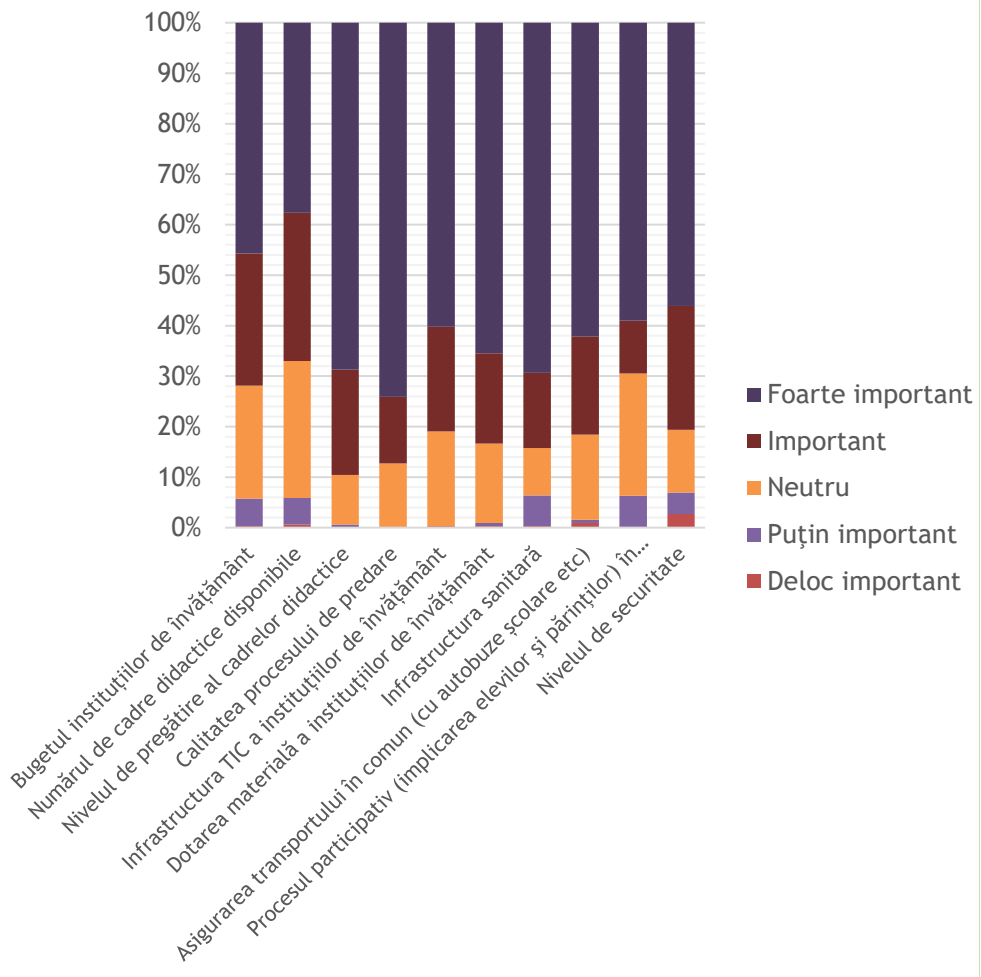
Interpretare statistică:	Pentru variabila "foarte important", în ceea ce privește aspectele care ar trebui îmbunătățite în domeniul educației din județul Botoșani, primele doua opțiuni s-au referit la calitatea procesului de predare (74,08%) și la infrastructura sanitară (69,32%), urmate apoi de asigurarea transportului în comun cu autobuze școlare etc.
Întrebarea 19 (mediul de afaceri) + 28 (instituții publice) + 30	Raportat la zona în care își desfășoară activitatea curentă firma dumneavoastră/ localitatea în care aveți domiciliul, cât de mulțumit(ă) sunteți de următoarele aspecte: Alimentare cu apă și canalizare

(societatea civilă)	Administrarea parcurilor/ spațiilor verzi Curățenie și gestiunea deșeurilor Iluminat public Întreținere infrastructură rutieră și pietonală Infrastructura educațională (grădinițe, creșe, școli, licee) Locuri de joacă pentru copii Petrecerea timpului liber Piețe agroalimentare Siguranța și ordinea publică Transportul public Număr de locuri de parcare
Reprezentare grafică:	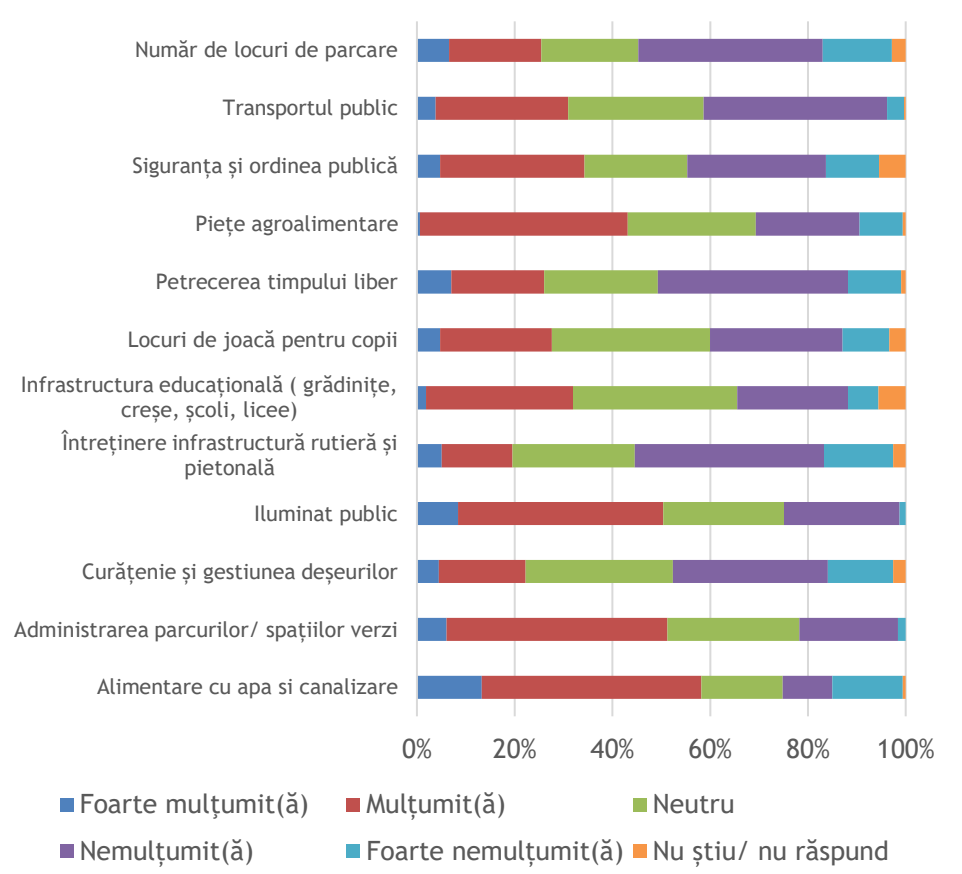
Interpretare statistică:	Din datele colectate de la respondenți se poate remarca un grad accentuat de nemulțumire în raport cu oportunitățile de petrecere a timpului liber și întreținere infrastructurii rutiere și pietonale. La polul opus, se regăsește un grad ridicat de satisfacție în ceea ce privește sistemul de alimentare cu apă și canalizare și iluminatul public.
Întrebarea 25(doar societatea civilă)	Care considerați că sunt principalele domenii/activități care susțin economia și dezvoltarea locală? Agricultură Silvicultură și pescuit Turism Transport Comerț Industrie Construcții

Imobiliare
Prelucrarea lemnului
Industria extractivă
Construcția de mașini și utilaje
Altele (vă rugăm să menționați)

Reprezentare grafică:

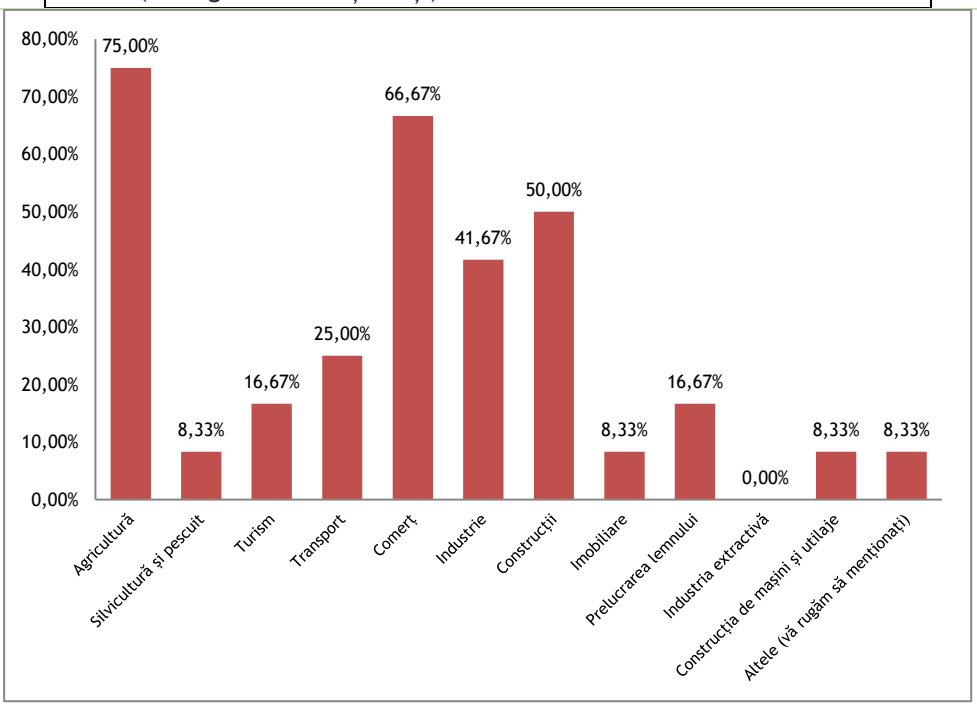

Interpretare statistică:

Procente de 75%, respectiv 66,67% dintre respondenți consideră că domeniile care susțin economia și dezvoltarea locală sunt reprezentate de agricultură, respectiv comerț. La polul opus se situează industria extractivă, cu niciun răspuns înregistrat.

Întrebarea 26 (doar societatea civilă)

Ați sesizat în ultimii ani un interes din partea autorităților publice locale concentrat în direcția realizării de proiecte de dezvoltare destinate dezvoltării/modernizării zonei în care locuiți?

Da
Nu
Nu știu/ Nu răspund

Dacă ați răspuns DA, specificați care este cel mai important proiect realizat la nivelul localității Dumneavoastră în ultimii 3 ani.

Reprezentare grafică:

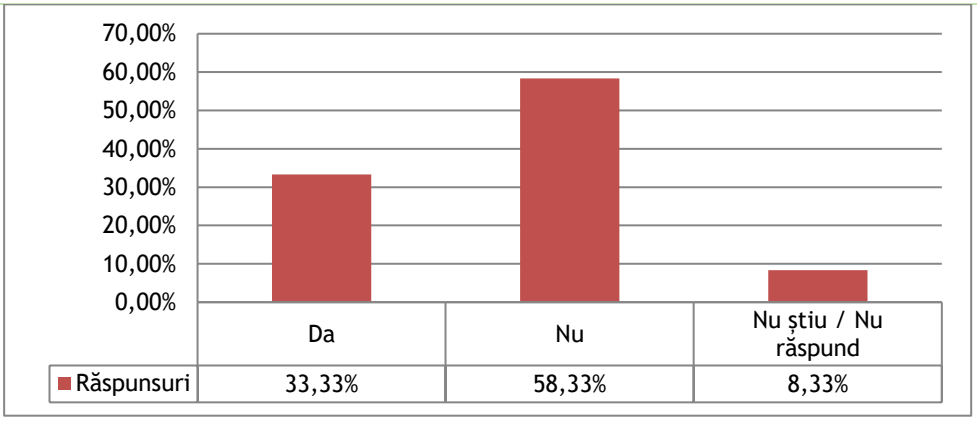

Interpretare statistică:	Răspunsul ”Nu” se află pe prima poziție în ceea ce privește această întrebare din chestionar, cu un procent de 58,33% dintre respondenți. Doar 2 dintre respondenți au răspuns că nu știu dacă au sesizat interes din partea autorităților locale în ceea ce privește realizarea proiectelor de dezvoltare.
Întrebarea 27(societatea civilă)+28 (mediul afaceri)+ 29(instituții publice)	Considerați oportună urmărirea mai eficientă a migrației, stoparea migrației și facilitarea reinserția pe piața muncii de către instituțiile publice la nivel județean/local? Da Nu Nu știu/ nu este un subiect de interes
Reprezentare grafică:	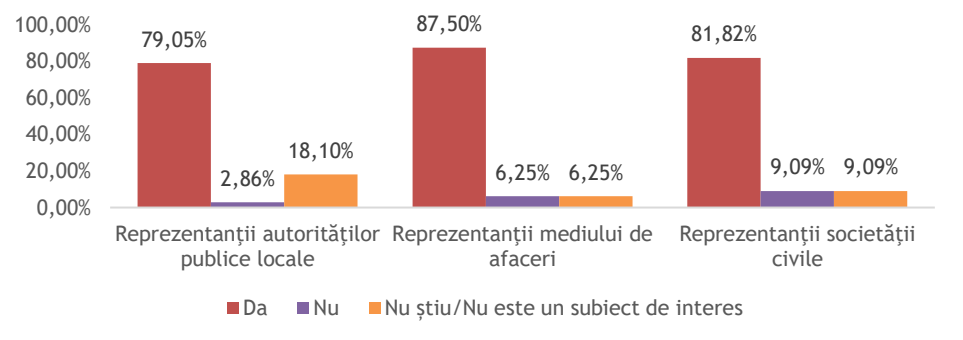
Interpretare statistică:	Din datele analizate, rezultă o uniformitate la nivelul tuturor celor trei categorii chestionate, astfel că atât respondenții din cadrul societății civile, cât și cei din cadrul autorităților publice locale și mediului de afaceri au ales în proporții de 81,82% ,79,05% și 87,50% ca fiind oportună urmărirea mai eficientă a migrației, stoparea migrației și facilitarea reinserția pe piața muncii de către instituțiile publice la nivel județean/local.
Întrebarea 28(societatea civilă)+29 (mediul afaceri)+ 30(instituții publice)	Care considerați că sunt unele dintre cele mai oportune măsuri de stopare a migrației, care ar putea fi puse în practică de către administrația publică locală? Analize asupra pieței forței de muncă Implementarea de programe la nivel județean Măsuri active de inițiere de afaceri mici și mijlocii Oportunități locale de dezvoltare și/sau de angajare mai numeroase Orice altă măsură de stopare a migrației pe care o aveți în vedere (vă rugăm spe
Reprezentare grafică:	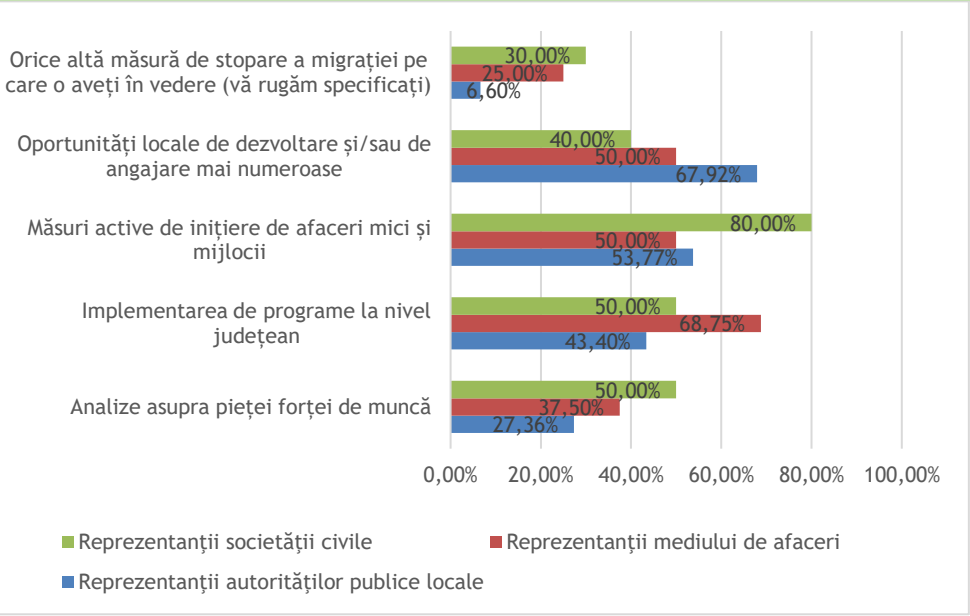

Interpretare statistică:

Din datele analizate, rezultă o uniformitate la nivelul tuturor celor trei categorii chestionate, astfel că atât respondenții din cadrul societății civile, cât și cei din cadrul autorităților publice locale și mediului de afaceri au ales ca răspunsuri cu pondere majoritară :

	Respondenți societatea civilă	Respondenți autorități publice locale	Respondenți mediul de afaceri
Măsuri active de inițiere de afaceri mici și mijlocii	80,00%	53,77%	50%
Oportunități locale de dezvoltare și/sau de angajare mai numeroase	40%	67,92%	50%
Implementarea de programe la nivel județean	50%	43,40%	68,75%

Întrebarea 29(doar societatea civilă)

Care sunt motivele pentru care un turist ar trebui să viziteze localitatea Dvs? Enumerați cel puțin 3 astfel de motive (exemple concrete).

Reprezentare grafică:

Nu este cazul

Interpretare statistică:

Respondenții au menționat ca obiective de interes Muzeele, Parcul Cornișa, Localitățile unde s-au născut personalitățile marcante ale României.

Întrebarea 31(doar societatea civilă)

Pe o scară de la 1 la 10 cât de importante considerați că sunt următoarele priorități de investiții:

Modernizare infrastructură rutieră și pietonală
Modernizare flotă transport public
Reabilitare/modernizare sistem de alimentare cu apă și canalizare
Restaurarea monumentelor istorice
Amenajarea de noi spații verzi
Reîmpădurirea și conservarea pădurilor
Dezvoltare infrastructură pentru susținerea afacerilor locale
Modernizare/dotare infrastructură educațională
Amenajare spații de agrement și petrecere a timpului liber, inclusiv pentru activități de sport în masă
Amenajare de centre medicale de permanență sau centre de tratament
Înființare infrastructură pentru autovehicule electrice
Dezvoltare infrastructură de gestionare a deșeurilor generate
Reabilitarea clădirilor
Digitalizarea serviciilor administrative
Integrarea proiectelor de tip Smart City în orașele din Județ
Altele (vă rugăm să menționați)

Reprezentare grafică:	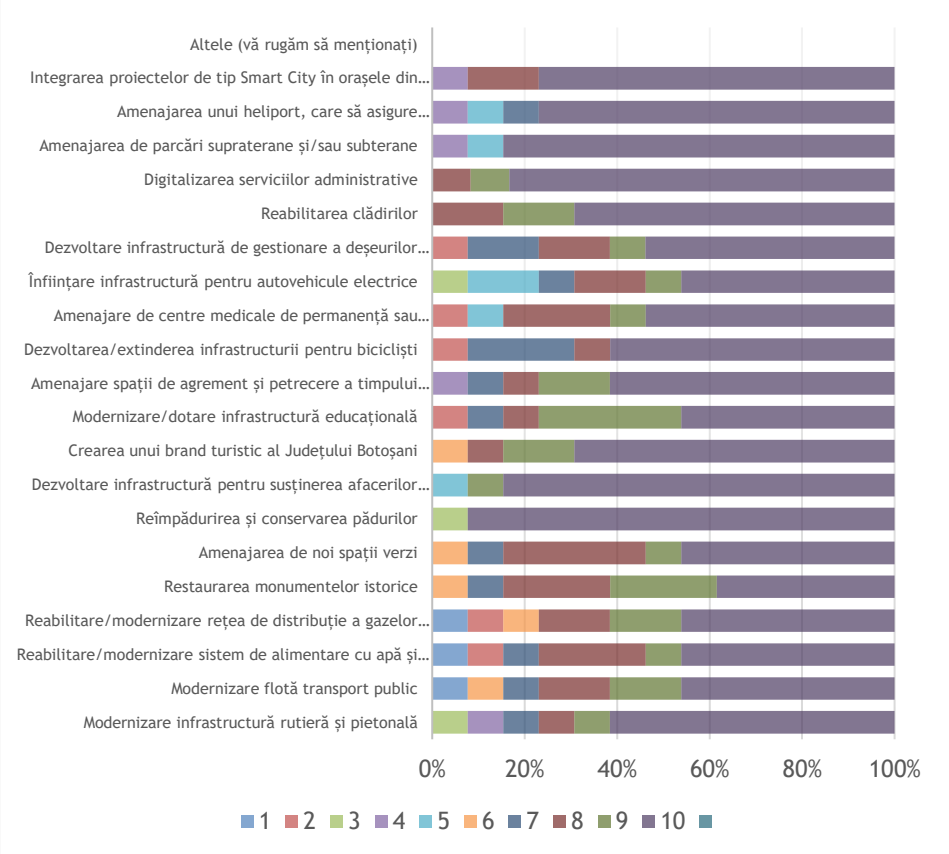
Interpretare statistică:	Modernizarea infrastructurii rutiere și pietonale reprezintă prioritatea principală indicată de către respondenți. Elemente precum dezvoltarea infrastructurii pentru vehicule electrice nu reprezintă o prioritate pentru respondenți.
Întrebarea 30 (mediul de afaceri)+31 (instituții publice) +32(societatea civila)	Cum calificați calitatea serviciilor efectuate de către primăria din localitatea Dvs? Foarte slabă Slabă Satisfăcătoare Bună Foarte bună
Reprezentare grafică:	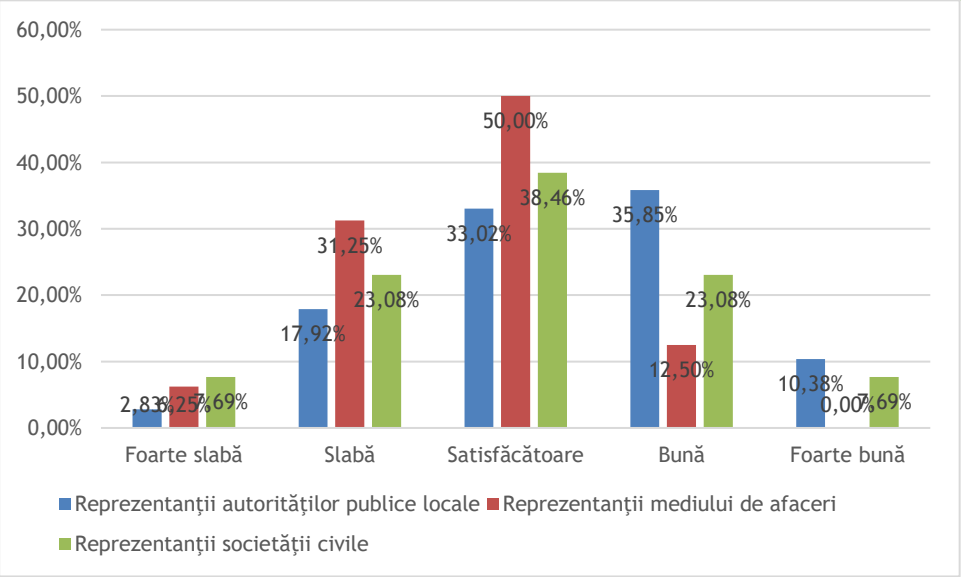

Interpretare statistică:	Din datele analizate, rezultă o uniformitate la nivelul tuturor celor trei categorii chestionate, astfel că atât respondenții din cadrul societății civile, cât și cei din cadrul autorităților publice locale și mediului de afaceri au ales in proporții de 38,46%, 50%, respectiv 33,02% opțiunea „satisfăcătoare" în ceea ce privește calitatea serviciilor efectuate de către primăria din localitatea respondenților. Totodată, un procent de 35,85% dintre respondenții din cadrul autorităților publice locale au răspuns „bună", cu privire la calitatea serviciilor efectuate de către primăria din localitatea respondenților.
Întrebarea 31 (mediul de afaceri) + 32 (instituții publice) +32 (societatea civila)	Ce v-a plăcut cel mai mult la serviciile oferite de administrația publică locală (din localitatea dvs.)?
Reprezentare grafică:	Nu este cazul
Interpretare statistică:	În urma analizei datelor disponibile, se constată o diversitate de răspunsuri și atitudini referitoare la serviciile oferite de administrația publică locală, fiind completate atât răspunsuri de nemulțumire, de tipul „nu mi-a plăcut nimic, cât și mai multe răspunsuri care au coincis la nivelul celor 3 categorii de respondenți, precum : înființarea complexului Cornișa, începerea procesului de digitalizare.
Întrebarea 32 (mediul de afaceri)+33 (instituții publice) +34 32(societatea civila)	Ce nu v-a plăcut la serviciile oferite de administrația publică locală (din localitatea dvs.)?
Reprezentare grafică:	Nu este cazul
Interpretare statistică:	În urma analizei datelor disponibile, se constată o diversitate de răspunsuri și atitudini referitoare la serviciile oferite de administrația publică locală, însă mai multe răspunsuri au coincis la nivelul celor 3 categorii de respondenți, precum : birocrația, distrugerea spatiilor verzi, atitudinea față de cetățeni a funcționarilor publici, serviciile de salubritate.
Întrebarea 33 (mediul de afaceri)+34 (instituții publice) +35 32 (societatea civila)	Ce aspecte din activitatea administrației publice locale (din localitatea dvs.) ar trebui îmbunătățite?
Reprezentare grafică:	Nu este cazul
Interpretare statistică:	Analizând datele disponibile, se constată o diversitate de răspunsuri și atitudini referitoare la aspectele din activitatea administrației publice locale (din localitate) care ar trebui îmbunătățite, însă mai multe răspunsuri au coincis la nivelul celor 3 categorii de respondenți, precum : debirocratizare, digitalizare, comunicarea cu publicul, îmbunătățirea situației privind serviciile de salubritate, legătura cu mediul de afaceri.

Întrebarea 34 (mediul de afaceri)+35 (instituții publice) +36 32(societatea civila))	Considerați că modul în care sunt rezolvare problemele ridicate de către cetățeni la nivelul administrației publice locale din localitatea Dvs este unul corespunzător? Da **Nu** **Nu știu** **Dacă ați răspuns cu DA mai sus, vă rugăm să ne oferiți un exemplu în acest sens:**
Reprezentare grafică:	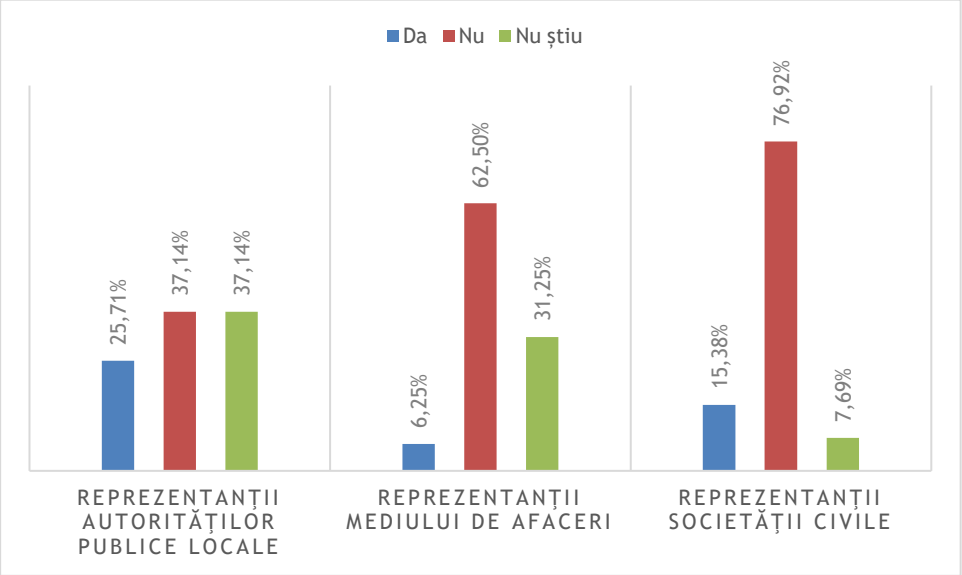
Interpretare statistică:	Din datele analizate, rezultă o uniformitate la nivelul tuturor celor trei categorii chestionate, astfel ca atât respondenții din cadrul societății civile, cat și cei din cadrul autorităților publice locale și mediului de afaceri au ales in proporții de 76,92%, 37,14%, respectiv 62,50% opțiunea „nu" în ceea ce privește întrebarea: „Considerați că modul în care sunt rezolvare problemele ridicate de către cetățeni la nivelul administrației publice locale din localitatea Dvs este unul corespunzător ? Totodată, un procent cumulat de 15,78% dintre respondenți au răspuns „nu știu", în ceea ce privește întrebarea: „Considerați că modul în care sunt rezolvare problemele ridicate de către cetățeni la nivelul administrației publice locale din localitatea Dvs este unul corespunzător ?
Întrebarea 35 (mediul de afaceri)+36 (instituții publice) +37 (societatea civila)	La nivelul localității Dvs, cât de des apelează administrația publică locală la consultarea cetățenilor în soluționarea problemelor de interes local deosebit, inclusiv în ceea ce privește investițiile propuse la nivel de localitate (organizarea de întâlniri de dezbateri publice etc)? Deseori Arareori Niciodată Nu știu

Reprezentare grafică:	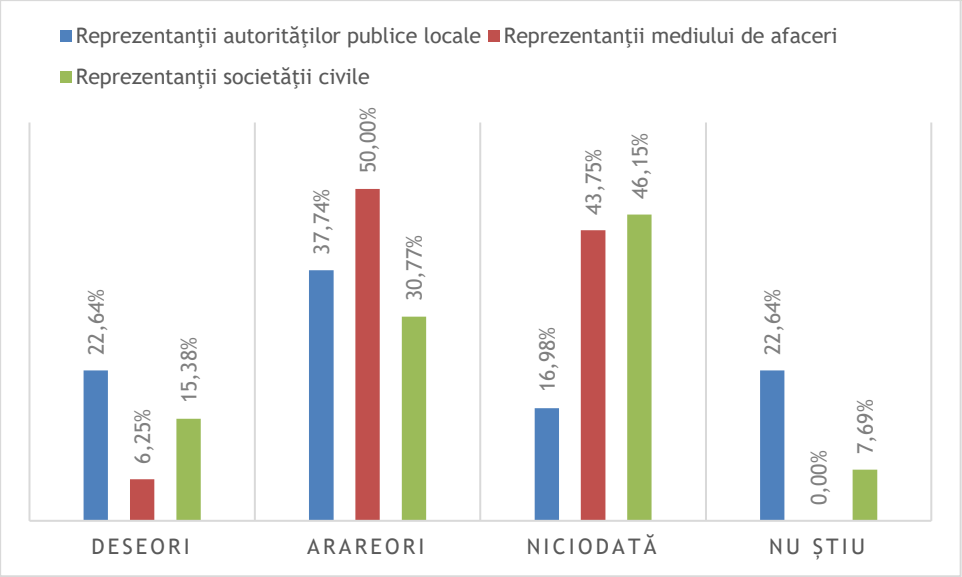
Interpretare statistică:	Din datele analizate, rezultă o uniformitate la nivelul tuturor celor trei categorii chestionate, astfel ca atât respondenții din cadrul societății civile, cat și cei din cadrul autorităților publice locale și mediului de afaceri au ales in proporții de 30,77%, 50%, respectiv 37,74% opțiunea „arareori în ceea ce privește întrebarea referitoare la cât de des apelează administrația publică locală la consultarea cetățenilor în soluționarea problemelor de interes local deosebit, inclusiv în ceea ce privește investițiile propuse la nivel de localitate (organizarea de întâlniri de dezbateri publice etc). Totodată, un procent cumulat de 35,62% dintre respondenți au răspuns „niciodată”,la aceeași întrebare. Un procent de 10,23% consideră că administrația publică locală apelează adeseori la consultarea cetățenilor în soluționarea problemelor de interes local deosebit, inclusiv în ceea ce privește investițiile propuse la nivel de localitate (organizarea de întâlniri de dezbateri publice etc).
Întrebarea 36 (mediul de afaceri) + 37 (instituții publice)	Din punctul Dumneavoastră de vedere, menționați care ar fi primele trei priorități/proiecte (domenii) în care ar trebui să se investească în perioada următoare:
Reprezentare grafică:	Nu este cazul
Interpretare statistică:	Infrastructura rutieră și infrastructura sanitară se numără printre preferințele respondenților.
Întrebarea 37 (mediul de afaceri)	Ați fi interesat/ă să realizați un proiect pentru accesarea de fonduri structurale în perioada 2021-2027 ?

Reprezentare grafică:	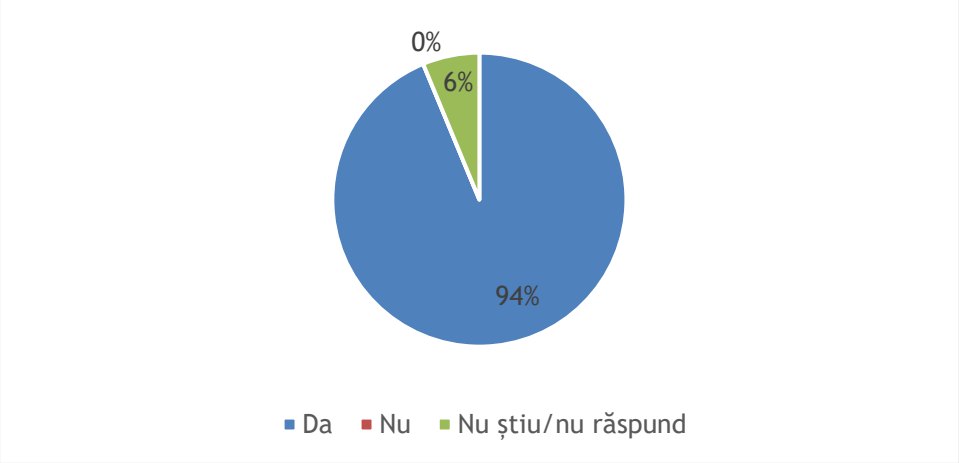
Interpretare statistică:	Un procent de 94% dintre respondenți ar fi interesați să acceseze fonduri structurale în perioada 2021-2027, ceea ce denotă un interes sporit pentru realizarea de investiții.
Întrebarea 38 (societatea civilă+ mediul de afaceri + instituții publice)	Vârsta dumneavoastră este: ☐ sub 20 de ani ☐ 20 - 29 de ani ☐ 30 - 39 de ani ☐ 40 - 50 de ani ☐ peste 50 de ani
Reprezentare grafică:	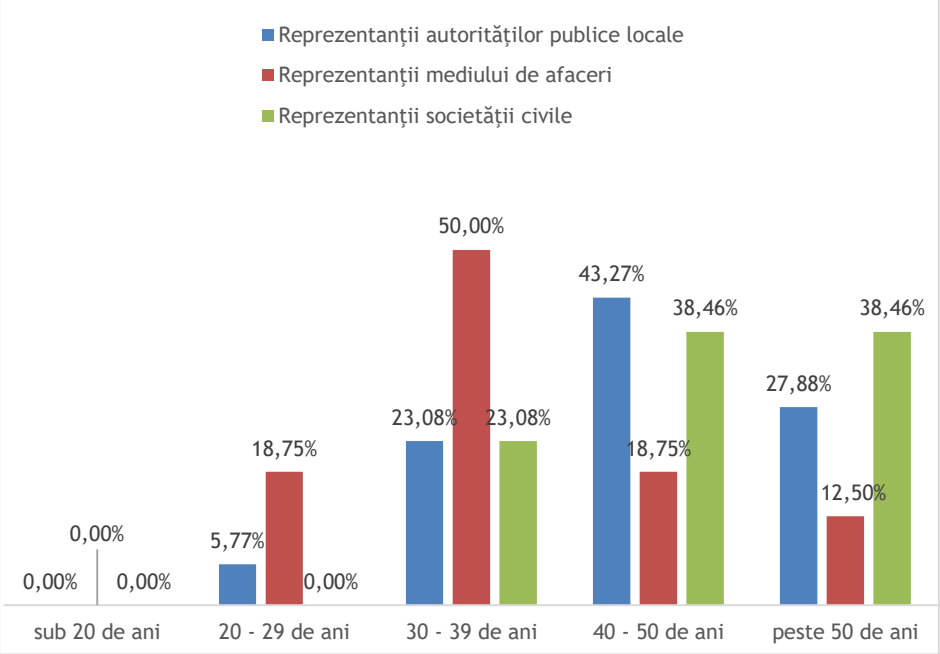
Interpretare statistică:	Nu au fost înregistrați respondenți cu o vârstă mai mică de 20 de ani. Din totalul respondenților: - aproximativ 32,05% dintre aceștia au o vârstă cuprinsă între 30-39 ani; - aproximativ 33,49% dintre aceștia au o vârstă cuprinsă între 40-50 ani; - aproximativ 26,28% dintre aceștia au o vârstă de peste 50 de ani. Grupa de vârstă între 20 și 29 de ani prezintă procentul cel mai scăzut, de aproximativ 12,26% din total. Respondenții din eșantionul **societății civile** prezintă cea mai îmbătrânită populație, în rândul acesta regăsindu-se cel mai mare procent de persoane cu o

	vârstă de peste 40 de ani și peste 50 de ani. Pentru celelalte categorii de vârste, respondenții **societății civile** prezintă o pondere în răspunsuri apropiată cu cea a respondenților din cadrul **instituțiilor publice,** pentru grupele de vârstă 30- 39 de ani și 40-50 de ani
Întrebarea 39 (societatea civilă+ mediul de afaceri + instituții publice)	Sexul: ☐ masculin ☐ feminin
Reprezentare grafică:	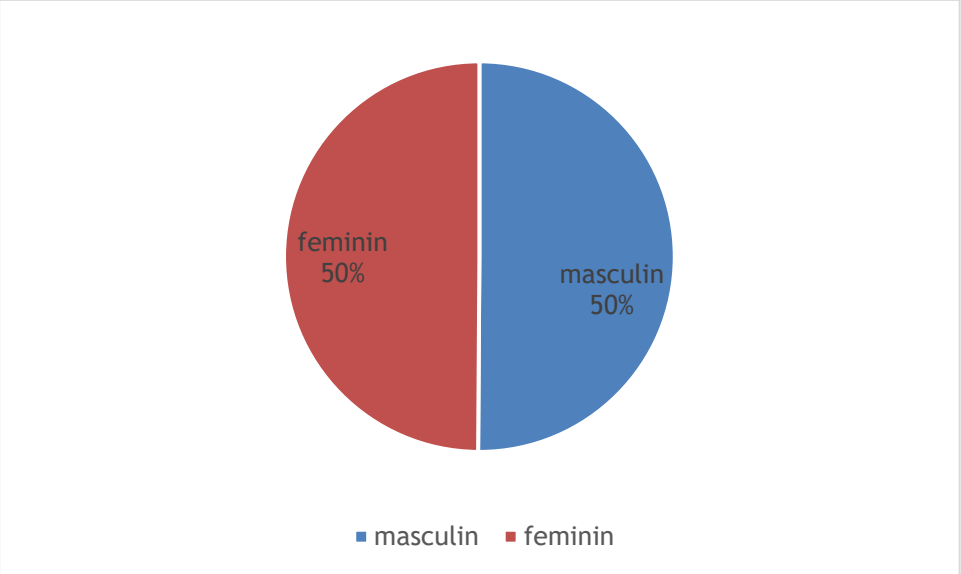
Interpretare statistică:	Din **Total respondenți:** - 50,10% sunt femei, reprezentând în cifră absolută 159 respondenți - 49,90% sunt bărbați, reprezentând în cifră absolută 68 de respondenți Defalcat pe categorii se observă o tendință de neuniformitate în distribuție în cadrul fiecărei categorii căreia i-a fost aplicat chestionarul, astfel că în instituțiile publice, 66.04% dintre respondenți au fost femei, în cadrul mediului de afaceri, 37,5% respondenți fiind femei și 62,5% bărbați, iar la nivelul societății civile, au răspuns la întrebarea din chestionar 46,15% femei și 53,85% bărbați. Cel mai accentuat dezechilibru este relevat de categoria instituții publice, cu un procent de 66,04% femei și 33,96% bărbați.
Întrebarea 40 (societatea civilă+ mediul de afaceri + instituții publice)	Ultimul nivel de educație absolvit ☐ fără școală absolvită ☐ studii primare sau gimnaziale ☐ studii liceale / medii ☐ studii universitare ☐ studii postuniversitare

Reprezentare grafică:	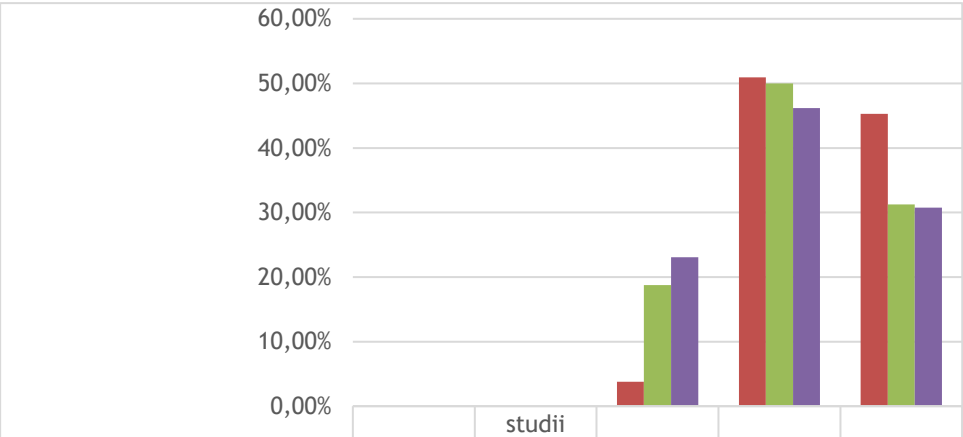 fără școală absolvită / studii primare sau gimnaziale / medii / universitare / postuniversitare Reprezentanții autorităților publice locale: 0,00% / 0,00% / 3,77% / 50,94% / 45,28% Reprezentanții mediului de afaceri: 0,00% / 0,00% / 18,75% / 50,00% / 31,25% Reprezentanții societății civile: 0,00% / 0,00% / 23,08% / 46,15% / 30,77%
Interpretare statistică:	Din **datele obținute**: - 49,03% din totalul respondenților au studii universitare, iar 35.76% prezintă studii postuniversitare, ca o medie a tuturor celor 3 categorii care au răspuns la chestionar. - Niciun respondent nu se încadrează în categoria "fără școală absolvită" sau "studii primare sau gimnaziale". - Un procent redus din totalul respondenților au studii medii, și anume 15.2%, ca o medie a tuturor celor 3 categorii care au răspuns la chestionar.