



# ROMÂNIA

## JUDEȚUL BOTOȘANI

### CONSILIUL JUDEȚEAN

Botoșani, Piața Revoluției 1-3, Cod postal: 710236, Tel: +40 231 514712, +40 231 514713, +40 231 514714;  
Fax: +40 231 514715, +40 231 515020, +40 231 536155, +40 231 529220; Web: www.cjbotosani.ro; E-mail: consiliu@cjbotosani.ro

#### HOTĂRÂRE

**privind aprobarea contului anual de execuție al bugetului local și al bugetului instituțiilor publice finanțate din venituri proprii și subvenții din bugetul local pe anul 2011**

**Consiliul Județean Botoșani, întrunit în ședința ordinară în data de 27 aprilie 2012,**

**analizând** Expunerea de motive a Președintelui Consiliului Județean Botoșani privind aprobarea contului anual de execuție al bugetului local și al bugetului instituțiilor publice finanțate din venituri proprii și subvenții din bugetul local pe anul 2011,

**având în vedere** Raportul de specialitate al Direcției Buget-Finanțe nr.4124 din 03.04.2012,

**văzând** raportul de avizare al comisiei de studii, prognoze economico-sociale, buget, finanțe, administrarea domeniului public și privat al județului și agricultură,

**în conformitate** cu prevederile art.57 alin.(1) din Legea nr.273/2006 privind finanțele publice locale, cu modificările și completările ulterioare,

**în temeiul** prevederilor art.91 alin.(3) lit."a" și ale art.97 alin.(1) din Legea administrației publice locale nr.215/2001, republicată, cu modificările și completările ulterioare,

#### h o t ă r ă ș t e:

**Art.1** - Se aprobă contul anual de execuție al bugetului local, pe anul 2011 - secțiunea de funcționare - conform anexei nr.1, care face parte integrantă din prezenta hotărâre.

**Art.2** - Se aprobă contul anual de execuție al bugetului local, pe anul 2011 - secțiunea de dezvoltare - conform anexei nr.2, care face parte integrantă din prezenta hotărâre.

**Art.3** - Se aprobă contul anual de execuție al bugetului instituțiilor finanțate din venituri proprii și subvenții din bugetul local pe anul 2011 - secțiunea de funcționare - conform anexei nr.3, care face parte integrantă din prezenta hotărâre.

**Art.4** - Se aprobă contul anual de execuție al bugetului instituțiilor finanțate din venituri proprii și subvenții din bugetul local pe anul 2011 - secțiunea de dezvoltare - conform anexei nr.4, care face parte integrantă din prezenta hotărâre.

**Art.5** - Președintele Consiliului Județean Botoșani asigură ducerea la îndeplinire a prevederilor prezentei hotărâri, prin direcțiile din cadrul aparatului de specialitate.

**PREȘEDINTE,**  
**Mihai Țăbuleac**

**Contrasemnează,**  
**SECRETAR AL JUDEȚULUI,**  
**Marcel - Stelcă Bejenariu**

**Botoșani,**  
**27.04.2012**  
**Nr. 30**

**CONTUL ANUAL DE EXECUȚIE**  
**AL BUGETULUI LOCAL**  
**PE ANUL 2011**  
**SECȚIUNEA DE FUNCȚIONARE**

- lei -

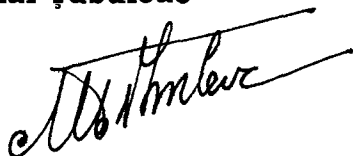
Nr. crt.	Denumire indicator	Prevederi bugetare inițiale	Prevederi bugetare definitive	Încasări realizate
0.	1.	2.	3.	4.
	<b>VENITURI TOTAL, din care:</b>	<b>130.615.000</b>	<b>128.914.000</b>	<b>129.010.791</b>
<b>I.</b>	<i>Venituri curente</i>	86.170.000	86.409.000	88.006.571
<b>A.</b>	<b>Venituri fiscale, din care:</b>	<b>96.068.000</b>	<b>86.073.000</b>	<b>97.034.521</b>
<b>A1.</b>	<i>Impozit pe venit, profit și câștiguri din capital – Total, din care:</i>	22.268.000	22.268.000	24.386.537
	- impozit pe profit de la agenții economici	100.000	100.000	231.841
	- cote defalcate din impozitul pe venit	14.795.000	14.795.000	16.056.229
	- sume alocate din cotele defalcate din impozitul pe venit pentru echilibrarea bugetelor locale	7.373.000	7.373.000	8.098.467
<b>A2.</b>	<i>Impozite și taxe pe bunuri și servicii– Total, din care:</i>	73.800.000	73.805.000	72.647.984
	<b>a) Sume defalcate din TVA – Total, din care:</b>	72.969.000	72.969.000	71.967.637
	- sume defalcate din TVA pentru finanțarea cheltuielilor descentralizate la nivelul județelor	47.838.000	47.838.000	46.836.637
	- sume defalcate din TVA pentru drumuri	6.695.000	6.695.000	6.695.000
	- sume defalcate din TVA pentru echilibrarea bugetelor locale	18.436.000	18.436.000	18.436.000
	<b>b) Taxe pentru utilizarea bunurilor, autorizarea utilizării bunurilor sau pe desfășurarea de activități – Total, din care:</b>	831.000	836.000	680.347
	- impozit pe mijloace de transport	494.000	494.000	377.028
	- taxe și tarife pentru eliberarea de licențe și autorizații de funcționare	337.000	342.000	303.319
<b>B.</b>	<b>Venituri nefiscale, din care:</b>	<b>-9.898.000</b>	<b>-9.664.000</b>	<b>-9.027.950</b>
<b>B1.</b>	<i>Venituri din proprietate – Total, din care:</i>	534.000	1.288.000	626.662
	- venituri din concesiuni și închirieri	534.000	1.288.000	626.662
<b>B2.</b>	<i>Venituri de bunuri și servicii – Total, din care:</i>	-10.432.000	-10.952.000	-9.654.612
	<b>a) Venituri din prestări servicii și alte activități– Total, din care:</b>	5.000	5.000	308
	- venituri din recuperarea cheltuielilor	0	0	300

	de judecată			
	- alte venituri din prestări de servicii și alte activități	5.000	5.000	8
	<b>b) Amenzi, penalități și confiscări – Total, din care:</b>	505.000	505.000	30.594
	- venituri din amenzi și alte sancțiuni aplicate potrivit dispozițiilor legale	0	0	303
	- alte amenzi, penalități și confiscări	505.000	505.000	30.291
	<b>c) Diverse venituri – Total, din care:</b>	24.000	24.000	50.553
	- alte venituri	24.000	24.000	50.553
	<b>d) Transferuri voluntare, altele decât subvențiile – Total, din care:</b>	-10.966.000	-111.486.000	-9.736.067
	- vărsăminte din secțiunea de funcționare pentru finanțarea secțiunii de dezvoltare a bugetului local (cu semnul minus)	-11.502.000	-12.022.000	-10.249.779
	- alte transferuri voluntare	536.000	536.000	513.712
<b>C.</b>	<b>Subvenții – Total, din care:</b>	<b>44.445.000</b>	<b>42.505.000</b>	<b>41.004.220</b>
<b>C1.</b>	<b>Subvenții de la bugetul de stat - Total, din care:</b>	43.949.000	42.009.000	41.003.597
	- finanțarea drepturilor acordate persoanelor cu handicap	42.644.000	40.704.000	39.858.571
	- subvenții din bugetul de stat pentru finanțarea unităților de asistență medico-sociale	665.000	665.000	505.026
	- subvenții din bugetul de stat pentru finanțarea camerelor agricole	640.000	640.000	640.000
<b>C2.</b>	<b>Subvenții de la alte administrații - Total, din care:</b>	496.000	496.000	623
	- subvenții de la bugetul asigurărilor pentru șomaj către bugetele locale pentru finanțarea programelor pentru ocuparea temporară a forței de muncă și subvenționarea locurilor de muncă	50.000	50.000	0
	- subvenții primite de la alte bugete locale pentru instituții de asistență socială pentru persoanele cu handicap	446.000	446.000	623
				- lei -
<b>Nr. crt.</b>	<b>Denumire indicator</b>	<b>Credite bugetare inițiale</b>	<b>Credite bugetare definitive</b>	<b>Plăți efectuate</b>
	<b>CHELTUIELI TOTAL, din care:</b>	<b>130.615.000</b>	<b>128.914.000</b>	<b>123.555.551</b>
<b>1.</b>	<b>CAP. 51.02 – AUTORITĂȚI PUBLICE ȘI ACȚIUNI EXTERNE – Total, din care:</b>	<b>5.400.000</b>	<b>5.039.000</b>	<b>4.463.394</b>
	- cheltuieli de personal	4.300.000	3.851.000	3.628.249
	- bunuri și servicii	1.100.000	1.233.000	923.840
	- plăți efectuate în anii precedenți și recuperate în anul curent	0	-45.000	-88.695
<b>2.</b>	<b>CAP. 54.02 – ALTE SERVICII PUBLICE GENERALE – Total, din care:</b>	<b>2.790.000</b>	<b>2.790.000</b>	<b>2.656.113</b>
	- cheltuieli de personal	0	500	156
	- bunuri și servicii	40.000	39.500	21.512
	- fondul de rezervă	2.000.000	0	0
	- transferuri între unități ale	750.000	2.750.000	2.634.445

	administrației publice			
<b>3.</b>	<b>CAP. 55.02 – TRANZACȚII PRIVIND DATORIA PUBLICĂ ȘI ÎMPRUMUTURI – Total, din care:</b>	<b>4.765.000</b>	<b>4.565.000</b>	<b>4.464.610</b>
	- dobânzi aferente creditelor interne garantate	4.665.000	4.465.000	4.397.603
	- dobânzi aferente datoriei publice externe	100.000	100.000	67.007
<b>4.</b>	<b>CAP. 60.02 – APĂRARE – Total, din care:</b>	<b>270.000</b>	<b>270.000</b>	<b>255.818</b>
	- bunuri și servicii	270.000	270.000	255.818
	- plăți efectuate în anii precedenți recuperate în anul curent	0	0	-1.800
<b>5.</b>	<b>CAP. 61.02 – ORDINE PUBLICĂ ȘI SIGURANȚĂ NAȚIONALĂ – Total, din care:</b>	<b>230.000</b>	<b>230.000</b>	<b>181.232</b>
	- cheltuieli de personal	10.000	10.000	9.229
	- bunuri și servicii	220.000	220.000	172.003
<b>6.</b>	<b>CAP. 65.02 – ÎNVĂȚĂMÂNT – Total, din care:</b>	<b>21.073.000</b>	<b>21.073.000</b>	<b>19.758.224</b>
	- cheltuieli de personal	7.460.000	7.460.000	7.277.222
	- bunuri și servicii	678.000	678.000	665.496
	- asistență socială	12.931.000	12.931.000	11.813.174
	- alte cheltuieli	4.000	4.000	2.332
<b>7.</b>	<b>CAP. 66.02 – SĂNĂTATE – Total, din care:</b>	<b>2.563.000</b>	<b>2.766.000</b>	<b>1.696.638</b>
	- bunuri și servicii	0	30.000	19.149
	- transferuri între unități ale administrației publice	2.563.000	2.736.000	1.677.489
<b>8.</b>	<b>CAP. 67.02 – CULTURA, RECREERE ȘI RELIGIE – Total, din care:</b>	<b>8.955.000</b>	<b>8.988.000</b>	<b>8.365.686</b>
	- cheltuieli de personal	1.000.000	950.000	920.075
	- bunuri și servicii	440.000	490.000	477.178
	- transferuri între unități ale administrației publice	5.102.000	5.135.000	4.567.097
	- alte cheltuieli	2.413.000	2.413.000	2.408.147
	- plăți efectuate în anii precedenți recuperate în anul curent	0	0	-6.811
<b>9.</b>	<b>CAP. 68.02 – ASIGURĂRI ȘI ASISTENȚĂ SOCIALĂ – Total, din care:</b>	<b>69.474.000</b>	<b>66.644.000</b>	<b>65.479.768</b>
	- cheltuieli de personal	18.700.000	16.800.000	16.696.665
	- bunuri și servicii	7.000.000	8.010.000	8.003.042
	- transferuri între unități ale administrației publice	1.130.000	1.130.000	1.025.992
	- asistența socială	42.644.000	40.704.000	39.858.571
	- plăți efectuate în anii precedenți recuperate în anul curent	0	0	104.502
<b>10.</b>	<b>CAP. 70.02 – SERVICII ȘI DEZVOLTARE PUBLICĂ, LOCUINȚE, MEDIU ȘI APE – Total, din care:</b>	<b>100.000</b>	<b>854.000</b>	<b>669.614</b>
	- bunuri și servicii	100.000	854.000	669.614
<b>12.</b>	<b>CAP. 83.02 – AGRICULTURA, SILVICULTURA ȘI VÂNĂTOARE – Total, din care:</b>	<b>640.000</b>	<b>640.000</b>	<b>640.000</b>
	- transferuri între unități ale administrației publice	640.000	640.000	640.000
<b>13.</b>	<b>CAP. 84.02 – TRANSPORTURI – Total, din care:</b>	<b>14.355.000</b>	<b>15.055.000</b>	<b>14.924.454</b>

- cheltuieli de personal	1.000.000	924.000	902.978
- bunuri și servicii	12.755.000	13.531.000	13.442.319
- rambursări de credite	600.000	600.000	600.000
- plăți efectuate în anii precedenți recuperate în anul curent	0	0	-20.843
<b>EXCEDENTUL SECȚIUNII DE FUNCȚIONARE</b>			<b>5.455.240</b>

**PREȘEDINTE,  
Mihai Țăbuleac**



**Contrasemnează,  
SECRETAR AL JUDEȚULUI,  
Marcel-Stelică Bejenariu**



**CONTUL DE EXECUȚIE**  
**AL BUGETULUI LOCAL PE ANUL 2011**  
**- SECȚIUNEA DE DEZVOLTARE -**

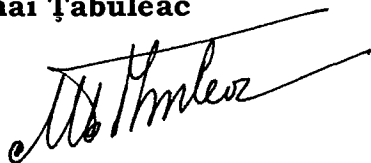
- lei -

Nr. crt.	Denumire indicator	Prevederi bugetare inițiale	Prevederi bugetare definitive	Încasări realizate
0.	1.	2.	3.	4.
	<b>VENITURI TOTAL, din care:</b>	<b>162.721.000</b>	<b>91.216.000</b>	<b>83.148.916</b>
<b>I.</b>	<b>Venituri curente – Total, din care:</b>	<b>11.502.000</b>	<b>12.022.000</b>	<b>10.249.779</b>
<b>A.</b>	<b>Venituri nefiscale – Total, din care:</b>	<b>11.502.000</b>	<b>12.022.000</b>	<b>10.249.779</b>
<b>A1.</b>	Vânzări de bunuri și servicii, transferuri voluntare altele decât subvențiile – Total, din care:	11.502.000	10.022.000	10.249.779
	- vârsăminte din secțiunea de funcționare	11.502.000	10.022.000	10.249.779
<b>II.</b>	<b>Venituri din capital – Total, din care:</b>	<b>432.000</b>	<b>832.000</b>	<b>1.151.978</b>
	- venituri din valorificarea unor bunuri ale instituțiilor publice	0	0	4.155
	- venituri din privatizare	290.000	290.000	0
	- venituri din vânzarea unor bunuri aparținând domeniului privat al statului sau al unităților administrative-teritoriale	142.000	542.000	1.147.823
<b>III.</b>	<b>Operațiuni financiare – Total, din care:</b>	<b>0</b>	<b>0</b>	<b>14.063.234</b>
	- sume din excedentul bugetului local utilizate pentru finanțarea cheltuielilor secțiunii de dezvoltare	0	0	14.063.234
<b>IV.</b>	<b>Subvenții de la bugetul de stat – Total, din care:</b>	<b>26.414.000</b>	<b>21.447.000</b>	<b>14.430.883</b>
	- finanțarea subprogramului privind pietruirea, reabilitarea, modernizarea și/sau asfaltarea drumurilor de interes local clasate	249.000	5.749.000	5.500.000
	- subvenții de la bugetul de stat către bugetele locale pentru finanțarea investițiilor în sănătate	0	669.000	0
	- subvenții din veniturile proprii ale Ministerului Sănătății către bugetele locale pentru finanțarea reparațiilor capitale în sănătate	0	520.000	1.130.938
	- subvenții de la bugetul de stat către bugetele locale necesare susținerii derulării proiectelor finanțate din fonduri externe nerambursabile (FEN) postaderare	26.165.000	14.509.000	7.799.945
<b>V.</b>	<b>Sume primite de la UE/alți donatori</b>	<b>124.373.000</b>	<b>56.915.000</b>	<b>43.253.042</b>

	<b>în contul plăților efectuate și prefinanțări - - Total, din care:</b>			
	Fondul European de Dezvoltare Regională - Total, din care:	53.911.000	56.915.000	43.253.042
	- sume primite în contul plăților efectuate în anul curent	27.108.000	21.286.000	7.972.121
	- sume primite în contul plăților efectuate în anii anteriori	1.094.000	379.000	680.660
	- prefinanțare	25.709.000	35.250.000	34.600.261
	Alte facilități și instrumente - Total, din care:	70.462.000	0	0
	- sume primite în contul plăților efectuate în anul curent	30.810.000	0	0
	- prefinanțare	39.652.000	0	0
				<b>- lei -</b>
<b>Nr. crt.</b>	<b>Denumire indicator</b>	<b>Credite bugetare inițiale</b>	<b>Credite bugetare definitive</b>	<b>Plăți efectuate</b>
	<b>CHELTUIELI TOTAL, din care:</b>	<b>178.430.000</b>	<b>106.925.000</b>	<b>62.197.552</b>
<b>1.</b>	<b>CAP. 60.02 - APĂRARE - Total, din care:</b>	<b>2.100.000</b>	<b>2.100.000</b>	<b>1.533.061</b>
	- cheltuieli de capital	2.100.000	2.100.000	1.522.061
<b>2.</b>	<b>CAP. 65.02 - ÎNVĂȚĂMÂNT - Total, din care:</b>	<b>0</b>	<b>10.000</b>	<b>10.000</b>
	- alte transferuri curente interne	0	10.000	10.000
<b>3.</b>	<b>CAP. 66.02 - SĂNĂTATE - Total, din care:</b>	<b>34.815.000</b>	<b>10.929.000</b>	<b>3.249.758</b>
	- transferuri pentru finanțarea investițiilor la spitale	0	1.189.000	1.130.938
	- proiecte cu finanțare din fonduri externe nerambursabile (fen) postaderare	34.815.000	9.340.000	2.118.820
	- cheltuieli de capital	0	400.000	0
<b>4.</b>	<b>CAP. 67.02 - CULTURA, RECREERE ȘI RELIGIE - Total, din care:</b>	<b>8.764.000</b>	<b>5.486.000</b>	<b>5.185.344</b>
	- alte transferuri curente interne	25.000	25.000	25.000
	- proiecte cu finanțare din fonduri externe nerambursabile (fen) postaderare	8.724.000	5.446.000	5.145.765
	- cheltuieli de capital	15.000	15.000	14.579
<b>5.</b>	<b>CAP. 68.02 - ASIGURĂRI ȘI ASISTENȚĂ SOCIALĂ - Total, din care:</b>	<b>8.820.000</b>	<b>8.150.000</b>	<b>2.781.793</b>
	- proiecte cu finanțare din fonduri externe nerambursabile (fen) postaderare	7.506.000	7.506.000	2.663.797
	- cheltuieli de capital	1.314.000	644.000	117.996
<b>6.</b>	<b>CAP. 70.02 - LOCUINȚE, SERVICII ȘI DEZVOLTARE PUBLICĂ - Total, din care:</b>	<b>3.330.000</b>	<b>3.330.000</b>	<b>2.730.000</b>
	- participare la capitalul social al societăților comerciale	2.730.000	2.730.000	2.730.000
	- alte active fixe	600.000	600.000	0
<b>7.</b>	<b>CAP. 74.02 - PROTECȚIA MEDIULUI - Total, din care:</b>	<b>81.910.000</b>	<b>38.344.000</b>	<b>17.399.954</b>
	- proiecte cu finanțare din fonduri externe nerambursabile (fen) postaderare	81.910.000	38.344.000	17.399.954

<b>8.</b>	<b>CAP. 80.02 – ACȚIUNI GENERALE, ECONOMICE ȘI DE MUNCĂ – Total, din care:</b>	<b>5.101.000</b>	<b>4.460.500</b>	<b>841.891</b>
	- alte transferuri curente interne	5.001.000	4.190.500	1.158.433
	- cheltuieli de capital	100.000	270.000	73.458
	- plăți efectuate în anii precedenți recuperate în anul curent	0	0	-390.000
<b>9.</b>	<b>CAP. 84.02 – TRANSPORTURI – Total, din care:</b>	<b>33.590.000</b>	<b>34.115.500</b>	<b>28.465.751</b>
	- proiecte cu finanțare din fonduri externe nerambursabile (fen) postaderare	31.531.000	23.839.500	18.222.596
	- cheltuieli de capital	2.059.000	10.276.000	10.243.155
<b>EXCEDENTUL SECȚIUNII DE DEZVOLTARE</b>				<b>20.951.364</b>

**PREȘEDINTE,  
Mihai Țâbuleac**



**Contrasemnează,  
SECRETAR AL JUDEȚULUI,  
Marcel-Stelică Bejenariu**





**CONTUL ANUAL DE EXECUȚIE**  
**AL BUGETULUI INSTITUȚIILOR PUBLICE**  
**FINANȚATE DIN VENITURI PROPRII ȘI SUBVENȚII**  
**DIN BUGETUL LOCAL PE ANUL 2011**  
**- SECȚIUNEA DE FUNCȚIONARE -**

- lei -


<b>Nr. crt.</b>	<b>Denumire indicator</b>	<b>Prevederi bugetare inițiale</b>	<b>Prevederi bugetare definitive</b>	<b>Încasări realizate</b>
<b>0.</b>	<b>1.</b>	<b>2.</b>	<b>3.</b>	<b>4.</b>
<b>TOTAL VENITURI, din care:</b>		<b>130.248.000</b>	<b>128.839.750</b>	<b>113.734.520</b>
<b>A.</b>	<b>VENITURI NEFISCALE – Total, din care:</b>	<b>121.543.000</b>	<b>119.928.750</b>	<b>105.758.771</b>
<b>A1.</b>	<i>Venituri din proprietate – Total, din care:</i>	<i>90.000</i>	<i>93.000</i>	<i>84.582</i>
	- venituri din concesiuni și închirieri	86.000	87.000	78.394
	- alte venituri din proprietate	4.000	6.000	6.188
<b>A2.</b>	<i>Vânzări de bunuri și servicii – Total, din care:</i>	<i>121.453.000</i>	<i>119.835.750</i>	<i>105.674.189</i>
	- venituri din prestări de servicii și alte activități	122.483.000	120.875.750	106.096.725
	- diverse venituri	31.000	63.000	33.828
	- transferuri voluntare, altele decât subvențiile	-1.061.000	-1.103.000	-456.364
<b>B.</b>	<b>SUBVENȚII – Total, din care:</b>	<b>8.705.000</b>	<b>8.911.000</b>	<b>7.975.749</b>
<b>B1.</b>	<i>Subvenții de la alte administrații – Total, din care:</i>	<i>8.705.000</i>	<i>8.911.000</i>	<i>7.975.749</i>
	- subvenții pentru instituțiile publice	8.287.000	8.320.000	7.387.561
	- subvenții din bugetele locale pentru finanțarea cheltuielilor curente din domeniul sănătății	418.000	591.000	588.188

- lei -

<b>Nr. crt.</b>	<b>Denumire indicator</b>	<b>Credite bugetare inițiale</b>	<b>Credite bugetare definitive</b>	<b>Plăți efectuate</b>
<b>TOTAL CHELTUIELI, din care:</b>		<b>131.259.000</b>	<b>129.950.750</b>	<b>112.764.033</b>
<b>1.</b>	<b>CAP. 54.10- ALTE SERVICII PUBLICE GENERALE – Total, din care:</b>	<b>710.000</b>	<b>710.000</b>	<b>610.749</b>
	- cheltuieli de personal	600.000	600.000	534.824
	- bunuri și servicii	110.000	110.000	75.925
<b>2.</b>	<b>CAP. 66.10 – SĂNĂTATE – Total, din care:</b>	<b>123.497.000</b>	<b>121.982.650</b>	<b>105.724.456</b>
	- cheltuieli de personal	71.593.000	71.912.650	71.982.976
	- bunuri și servicii	51.904.000	50.070.000	33.749.871
	- plăți efectuate în anii precedenți și recuperate în anul curent	0	0	-8.391
<b>3.</b>	<b>CAP. 67.10 – CULTURA, RECREERE ȘI RELIGIE – Total, din care:</b>	<b>4.875.000</b>	<b>4.946.100</b>	<b>4.409.123</b>

	- cheltuieli de personal	3.250.000	3.250.000	2.865.448
	- bunuri și servicii	1.625.000	1.696.100	1.558.836
	- plăți efectuate în anii precedenți și recuperate în anul curent	0	0	-15.161
<b>4.</b>	<b>CAP. 68.10 – ASIGURĂRI ȘI ASISTENȚĂ SOCIALĂ – Total, din care:</b>	<b>1.481.000</b>	<b>1.516.000</b>	<b>1.290.168</b>
	- cheltuieli de personal	720.000	720.000	681.235
	- bunuri și servicii	761.000	796.000	622.224
	- plăți efectuate în anii precedenți și recuperate în anul curent	0	0	-13.291
<b>5.</b>	<b>CAP. 83.10 – AGRICULTURĂ, SILVICULTURĂ, PISCICULTURĂ ȘI VĂNĂTOARE – Total, din care:</b>	<b>796.000</b>	<b>796.000</b>	<b>729.537</b>
	- cheltuieli de personal	663.000	663.000	597.377
	- bunuri și servicii	133.000	133.000	132.160
	<b>EXCEDENTUL SECȚIUNII DE FUNCȚIONARE</b>			<b>970.487</b>

**PREȘEDINTE,**  
**Mihai Țăbuleac**



**Contrasemnează,**  
**SECRETAR AL JUDEȚULUI,**  
**Marcel-Stelică Bejenariu**



**CONTUL ANUAL DE EXECUȚIE  
AL BUGETULUI INSTITUȚIILOR PUBLICE  
FINANȚATE DIN VENITURI PROPRII ȘI SUBVENȚII  
DIN BUGETUL LOCAL PE ANUL 2011  
- SECȚIUNEA DE DEZVOLTARE -**

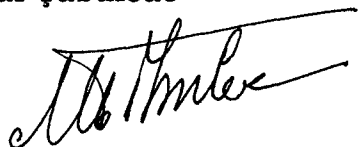
- lei -

Nr. crt.	Denumire indicator	Prevederi bugetare inițiale	Prevederi bugetare definitive	Încasări realizate
0.	1.	2.	3.	4.
	<b>VENITURI TOTAL, din care:</b>	<b>2.575.000</b>	<b>3.880.000</b>	<b>2.490.502</b>
<b>A.</b>	<b>VENITURI NEFISCALE - Total, din care:</b>	<b>1.091.000</b>	<b>1.199.000</b>	<b>763.406</b>
A1.	- Vânzări de bunuri și servicii	1.091.000	1.199.000	763.406
<b>B.</b>	<b>VENITURI DIN CAPITAL - Total, din care:</b>	<b>4.000</b>	<b>12.000</b>	<b>11.883</b>
B1.	- venituri din valorificarea unor bunuri	4.000	12.000	11.883
<b>C.</b>	<b>SUBVENȚII - Total, din care:</b>	<b>1.480.000</b>	<b>2.669.000</b>	<b>1.715.213</b>
C1.	- Subvenții de la alte administrații - Total, din care:	1.480.000	2.669.000	1.715.213
	- Subvenții din bugetele locale pentru finanțarea cheltuielilor de capital din domeniul sănătății	1.480.000	1.480.000	584.275
	- Sume din bugetul de stat către bugetele locale pentru finanțarea reparațiilor capitale în sănătate	0	1.189.000	1.130.839

- lei -

Nr. crt.	Denumire indicator	Credite bugetare inițiale	Credite bugetare definitive	Plăți efectuate
0.	1.	2.	3.	4.
	<b>CHELTUIELI TOTAL, din care:</b>	<b>2.575.000</b>	<b>3.880.000</b>	<b>2.529.463</b>
<b>1.</b>	<b>CAP. 54.10 - ALTE SERVICII PUBLICE GENERALE - Total, din care:</b>	<b>45.000</b>	<b>45.000</b>	<b>39.183</b>
	- mașini echipamente și mijloace de transport	45.000	45.000	39.183
<b>2.</b>	<b>CAP. 66.10 - SĂNĂTATE - Total, din care:</b>	<b>1.944.000</b>	<b>3.249.000</b>	<b>1.920.831</b>
	- active fixe	1.479.000	1.785.120	651.095
	- reparații capitale aferente activelor fixe	465.000	1.463.880	1.269.736
<b>3.</b>	<b>CAP. 67.10 - CULTURA, RECREERE ȘI RELIGIE - Total, din care:</b>	<b>586.000</b>	<b>586.000</b>	<b>569.449</b>
	- active fixe	586.000	586.000	569.449

PREȘEDINTE,  
Mihai Țăbuleac



Contrasemnează,  
SECRETAR AL JUDEȚULUI,  
Marcel-Stelica Bejenariu

