



ROMÂNIA
JUDEȚUL BOTOȘANI
CONSILIUL JUDEȚEAN

Botoșani, Piața Revoluției 1-3, Cod postal: 710236, Tel: +40 231 514712, +40 231 514713, +40 231 514714;
Fax: +40 231 514715, +40 231 515020, +40 231 536155, +40 231 529220; Web: www.cjbotosani.ro; E-mail: consiliu@cjbotosani.ro

HOTARARE

privind aprobarea contului anual de execuție al bugetului local și al bugetului instituțiilor publice finanțate din venituri proprii și subvenții din bugetul local pe anul 2014

Consiliul Județean Botoșani, întrunit în ședința ordinară în data de 26 martie 2015,

analizând Expunerea de motive a Președintelui Consiliului Județean Botoșani privind aprobarea contului anual de execuție al bugetului local și al bugetului instituțiilor publice finanțate din venituri proprii și subvenții din bugetul local pe anul 2014,

având în vedere Raportul de specialitate al Direcției Buget-Finanțe nr.3542 din 04.03.2015,

văzând raportul de avizare al comisiei pentru activități economice, buget, finanțe, administrarea domeniului public și privat al județului, servicii publice și agricultură,

în conformitate cu prevederile art.57 alin.(1) din Legea nr.273/2006 privind finanțele publice locale, cu modificările și completările ulterioare,

în temeiul prevederilor art.91 alin.(3) lit."a" și ale art.97 alin.(1) din Legea administrației publice locale nr.215/2001, republicată, cu modificările și completările ulterioare,

h o t ă r ă ș t e:

Art.1 - Se aprobă contul anual de execuție al bugetului local, pe anul 2014 - secțiunea de funcționare - conform anexei nr.1, care face parte integrantă din prezenta hotărâre.

Art.2 - Se aprobă contul anual de execuție al bugetului local, pe anul 2014 - secțiunea de dezvoltare - conform anexei nr.2, care face parte integrantă din prezenta hotărâre.

Art.3 - Se aprobă contul anual de execuție al bugetului instituțiilor finanțate din venituri proprii și subvenții din bugetul local pe anul 2014 - secțiunea de funcționare - conform anexei nr.3, care face parte integrantă din prezenta hotărâre.

Art.4 - Se aprobă contul anual de execuție al bugetului instituțiilor finanțate din venituri proprii și subvenții din bugetul local pe anul 2014 - secțiunea de dezvoltare - conform anexei nr.4, care face parte integrantă din prezenta hotărâre.

Art.5 - Președintele Consiliului Județean Botoșani asigură ducerea la îndeplinire a prevederilor prezentei hotărâri, prin direcțiile din cadrul aparatului de specialitate.

p.PREȘEDINTE,
VICEPREȘEDINTE,
GHEORGHE SORESCU



CONTRASEMNEAZĂ,
SECRETAR AL JUDEȚULUI,
Marcel Stelică Bejenariu

Botoșani,
26.03.2015
Nr. 31

**CONTUL DE EXECUȚIE
AL BUGETULUI PROPRIU JUDEȚEAN
PE ANUL 2014
- SECȚIUNEA DE FUNCȚIONARE-**

I. VENITURI

	- lei -		
DENUMIRE INDICATOR	PREVEDERI BUGETARE INIȚIALE	PREVEDERI BUGETARE DEFINITIVE	ÎNCASĂRI REALIZATE
1.	2.	3.	4.
A. VENITURI – TOTAL, din care:	126.368.000	155.293.250	153.826.725
A.1. Impozit pe venit, profit și câștiguri din capital – Total, din care:	21.635.000	27.003.000	26.616.732
- impozit pe profit de la agenții economici	467.000	901.000	339.262
- cote defalcate din impozitul pe venit	14.659.000	18.137.000	18.312.470
- sume alocate din cotele defalcate din impozitul pe venit pentru echilibrarea bugetelor locale	6.509.000	7.965.000	7.965.000
A.2. Impozite și taxe pe bunuri și servicii – Total, din care:	67.697.000	88.864.150	83.653.580
a) Sume defalcate din TVA – Total, din care:	66.934.000	88.101.150	82.836.550
- sume defalcate din taxa pe valoarea adăugată pentru finanțarea cheltuielilor descentralizate la nivelul județelor	47.823.000	49.895.000	49.586.011
- sume defalcate din taxa pe valoarea adăugată pentru drumuri	2.612.000	9.612.000	4.656.398
- sume defalcate din taxa pe valoarea adăugată pentru echilibrarea bugetelor locale	16.499.000	28.594.150	28.594.141
b) Taxe pe utilizarea bunurilor, autorizarea utilizării bunurilor sau pe desfășurarea de activități – Total, din care:	763.000	763.000	817.030
- impozit pe mijloacele de transport	318.000	318.000	415.947
- taxe și tarife pentru eliberarea de licențe și autorizații de funcționare	445.000	445.000	401.083
B. Venituri nefiscale – Total, din care:	-6.482.000	-12.310.900	-7.528.122
B.1. Venituri din proprietate – Total, din care:	1.028.000	1.462.000	998.298
- venituri din concesiuni și închirieri	1.028.000	1.462.000	998.298
B.2. Vânzări de bunuri și servicii – Total, din care:	-7.510.000	-13.772.900	8.526.420
a) Venituri din prestări servicii și alte activități – Total, din care:	0	30.000	26
- alte venituri din prestări de servicii și alte activități	0	30.000	26
b) Amenzi, penalități și confiscări – Total,	587.000	587.000	810.269

<i>din care:</i>			
- alte amenzi, penalități și confiscări	587.000	587.000	810.269
c) Diverse venituri – Total, din care:	10.000	10.000	29.392
- alte venituri	10.000	10.000	29.392
d) Transferuri voluntare, altele decât subvențiile – Total, din care:	-8.107.000	-14.399.900	-9.366.107
- donații și sponsorizări	0	40.000	40.000
- vărsăminte din secțiunea de funcționare pentru finanțarea secțiunii de dezvoltare a bugetului local (cu semnul minus)	-8.628.000	-14.960.900	-9.865.159
- alte transferuri voluntare	521.000	521.000	459.052
C. Subvenții – Total, din care:	43.518.000	51.737.000	51.084.535
C.1. Subvenții de la bugetul de stat – Total, din care:	43.518.000	51.733.000	51.080.647
- finanțarea drepturilor acordate persoanelor cu handicap	42.222.000	42.790.000	42.293.132
- subvenții din bugetul de stat pentru finanțarea unităților de asistență medico-socială	827.000	827.000	686.628
- subvenții din bugetul de stat pentru finanțarea Camerelor agricole	465.000	1.116.000	1.100.887
- subvenții din bugetul de stat pentru finanțarea unor cheltuieli urgente și plata arieratelor	0	7.000.000	7.000.000
C.2. Subvenții de la alte administrații – Total, din care:	4.000	4.000	3.888
- subvenții primite de la alte bugete locale pentru instituțiile de asistență socială pentru persoane cu handicap	4.000	4.000	3.888


II. CHELTUIELI

DENUMIRE INDICATOR	CREDITE BUGETARE INIȚIALE	CREDITE BUGETARE DEFINITIVE	- lei -
			PLĂȚI EFECTUATE
1.	2.	3.	4.
CHELTUIELI – TOTAL, din care:	126.368.000	155.293.250	143.964.457
Cap.51.02 – Autorități publice și acțiuni externe – Total, din care:	7.724.000	7.726.000	7.522.416
- cheltuieli de personal	6.000.000	6.080.900	6.072.136
- bunuri și servicii	1.724.000	1.679.700	1.536.145
- plăți efectuate în anii precedenți și recuperate în anul curent	0	-34.000	-85.865
Cap.54.02 – Alte servicii publice generale – Total, din care:	873.000	851.400	800.957
- cheltuieli de personal	1.000	0	0
- bunuri și servicii	52.000	157.400	156.684
- fond de rezervă	100.000	0	0
- transferuri între unități ale administrației publice	720.000	720.000	705.427
- plăți efectuate în anii precedenți și recuperate în anul curent	0	-26.000	-61.154
Cap.55.02 – Tranzacții privind datoria	2.541.000	2.101.000	2.100.068


<i>publică și împrumuturi – Total, din care:</i>			
- dobânzi aferente datoriei publice interne directe	2.541.000	2.101.000	2.100.068
Cap.60.02 – Apărare – Total, din care:	200.000	230.000	219.748
- bunuri și servicii	200.000	230.000	220.668
- plăți efectuate în anii precedenți și recuperate în anul curent	0	0	-920
Cap.61.02 – Ordine publică și siguranță națională – Total, din care:	200.000	200.000	155.689
- cheltuieli de personal	15.000	11.100	5.418
- bunuri și servicii	185.000	188.900	150.271
Cap.65.02 – Învățământ – Total, din care:	19.231.000	20.439.000	20.209.504
- cheltuieli de personal	7.929.000	8.975.000	8.753.300
- bunuri și servicii	728.000	896.600	889.870
- asistență socială	10.520.000	10.516.500	10.516.360
- alte cheltuieli	54.000	50.900	49.974
Cap.66.02 – Sănătate – Total, din care:	1.927.000	10.062.150	9.921.543
- transferuri între unități ale administrației publice	1.927.000	10.062.150	9.921.543
Cap.67.02 – Cultură, recreere și religie – Total, din care:	10.147.000	10.198.000	9.814.968
- cheltuieli de personal	1.139.000	1.095.000	1.090.116
- bunuri și servicii	405.000	473.000	471.898
- transferuri între unități ale administrației publice	5.449.000	5.476.000	5.109.214
- alte cheltuieli	3.154.000	3.157.500	3.148.358
- plăți efectuate în anii precedenți și recuperate în anul curent	0	-3.500	-4.618
Cap.68.02 – Asigurări și asistență socială – Total, din care:	68.649.000	73.188.000	72.532.899
- cheltuieli de personal	19.190.000	21.510.000	21.502.254
- bunuri și servicii	6.107.000	7.758.000	7.660.500
- transferuri între unități ale administrației publice	1.130.000	1.130.000	1.103.694
- asistență socială	42.222.000	42.790.000	42.293.132
- plăți efectuate în anii precedenți și recuperate în anul curent	0	0	-26.681
Cap.70.02 – Servicii și dezvoltare publică, locuințe, mediu și ape – Total, din care:	1.258.000	1.275.000	1.121.498
- bunuri și servicii	1.258.000	1.223.000	1.103.456
- plăți efectuate în anii precedenți și recuperate în anul curent	0	0	-13.158
Cap.74.02 – Protecția mediului – Total, din care:	0	52.000	31.200
- bunuri și servicii	0	52.000	31.200
Cap.80.02 – Alte acțiuni economice, comerciale și de muncă – Total, din care:	930.000	930.000	928.083
- alte transferuri curente interne	930.000	930.000	928.083
Cap.83.02 – Agricultură, silvicultură, piscicultură și vânătoare – Total, din care:	465.000	1.116.000	1.100.887
- transferuri între unități ale administrației publice	465.000	1.116.000	1.100.887
Cap.84.02 – Transporturi – Total, din care:	12.223.000	26.976.100	17.536.197

- cheltuieli de personal	1.423.000	1.080.000	1.017.584
- bunuri și servicii	9.662.000	21.008.100	11.633.871
- alte cheltuieli	13.000	13.000	12.353
- rambursări de credite	1.125.000	4.875.000	4.875.000
- plăți efectuate în anii precedenți și recuperate în anul curent	0	0	-2.611
EXCEDENTUL SECȚIUNII DE FUNCȚIONARE			9.862.268

p. PREȘEDINTE,
VICEPREȘEDINTE,
GHEORGHE SORESCU



CONTRASEMNEAZĂ,
SECRETAR AL JUDEȚULUI,
Marcel Stelica Bejenariu



CONTUL DE EXECUȚIE
AL BUGETULUI PROPRIU JUDEȚEAN
PE ANUL 2014
- SECȚIUNEA DE DEZVOLTARE -

I. VENITURI

			- lei -
DENUMIRE INDICATOR	PREVEDERI BUGETARE INIȚIALE	PREVEDERI BUGETARE DEFINITIVE	ÎNCASĂRI REALIZATE
1.	2.	3.	4.
VENITURI – TOTAL, din care:	170.398.000	192.791.600	71.806.813
I. Vânzări de bunuri și servicii, transferuri voluntare altele decât subvențiile – Total, din care:	8.628.000	14.960.900	9.865.159
- vărsăminte din secțiunea de funcționare	8.628.000	14.960.900	9.865.159
II. Venituri din capital – Total, din care:	0	99.000	126.310
- venituri din valorificarea unor bunuri ale instituțiilor publice	0	7.000	7.870
- venituri din vânzarea unor bunuri ale instituțiilor publice	0	92.000	118.440
III. Subvenții de la bugetul de stat – Total, din care:	51.426.000	66.095.700	27.686.891
- finanțarea programului Național de Dezvoltare Locală	0	13.540.500	11.748.632
- subvenții de la bugetul de stat către bugetele locale necesare susținerii derulării proiectelor finanțate din fonduri externe nerambursabile (FEN) postaderare	51.126.000	52.255.200	15.703.163
- subvenții de la bugetul de stat pentru finanțarea investițiilor pentru instituții de asistență socială și unități de asistență medico-socială	300.000	300.000	235.096
IV. Sume primite de la UE/alți donatori în contul plăților efectuate și prefinanțări – Total, din care:	110.344.000	111.636.000	34.128.453
- Fondul European de dezvoltare regională	110.344.000	110.344.000	33.957.679
- Fondul Social European	0	1.292.000	168.774
- Instrumentul European de Vecinătate	0	0	2.000


II. CHELTUIELI

- lei -

DENUMIRE INDICATOR	CREDITE BUGETARE INIȚIALE	CREDITE BUGETARE DEFINITIVE	PLĂȚI EFECTUATE
1.	2.	3.	4.
CHELTUIELI – TOTAL, din care:	174.592.000	196.985.600	74.435.103
Cap.66.02 – Sănătate – Total, din care:	22.273.000	22.319.300	17.486.872
- transferuri pentru finanțarea investițiilor la spitale	3.420.000	3.420.000	3.375.151
- proiecte cu finanțare din fonduri externe nerambursabile (FEN) postaderare	18.853.000	18.886.300	14.098.761
- cheltuieli de capital	0	13.000	13.000
Cap.67.02 – Cultură, recreere și religie – Total, din care:	8.240.000	8.165.000	1.346.737
- proiecte cu finanțare din fonduri externe nerambursabile (FEN) postaderare	8.040.000	7.965.000	1.147.807
- cheltuieli de capital	200.000	200.000	200.000
- plăți efectuate în anii precedenți recuperate în anul curent	0	0	-1.070
Cap.68.02 – Asigurări și asistență socială – Total, din care:	965.000	2.277.000	784.064
- proiecte cu finanțare din fonduri externe nerambursabile (FEN) postaderare	0	1.322.000	124.452
- cheltuieli de capital	965.000	955.000	684.034
- plăți efectuate în anii precedenți recuperate în anul curent	0	0	-24.422
Cap.70.02 – Servicii și dezvoltare publică, locuințe, mediu și ape – Total, din care:	500.000	440.000	435.025
- alte transferuri	500.000	440.000	435.025
Cap.74.02 – Protecția mediului – Total, din care:	60.167.000	62.870.900	19.300.316
- proiecte cu finanțare din fonduri externe nerambursabile (FEN) postaderare	60.167.000	62.840.900	19.280.536
- cheltuieli de capital	0	30.000	29.700
- plăți efectuate în anii precedenți recuperate în anul curent	0	0	-9.920
Cap.80.02 – Acțiuni generale economice și de muncă – Total, din care:	10.805.000	10.854.000	644.429
- alte transferuri curente interne	470.000	534.000	532.492
- proiecte cu finanțare din fonduri externe nerambursabile (FEN) postaderare	10.335.000	10.320.000	123.664
- plăți efectuate în anii precedenți recuperate în anul curent	0	0	-11.727
Cap.84.02 – Transporturi – Total, din care:	71.142.000	90.059.400	34.437.660
- proiecte cu finanțare din fonduri externe nerambursabile (FEN)	70.917.000	70.449.000	22.399.052

postaderare			
- cheltuieli de capital	225.000	19.610.400	12.038.608
Cap.87.02 – Alte acțiuni economice – Total, din care:	500.000	0	0
- participare la capitalul social al societăților comerciale	500.000	0	0
DEFICITUL SECȚIUNII DE DEZVOLTARE (acoperit din excedentul anului anterior conf. H.C.J. nr.1/09.01.2013)			-2.628.290

p. PREȘEDINTE,
VICEPREȘEDINTE,
GHEORGHE SORESCU



CONTRASEMNEAZĂ,
SECRETAR AL JUDEȚULUI,
Marcel Stelică Bejenariu



**CONTUL DE EXECUȚIE
AL BUGETULUI INSTITUȚIILOR PUBLICE
FINANȚATE DIN VENITURI PROPRII ȘI SUBVENȚII
DIN BUGETUL LOCAL PE ANUL 2014
- SECȚIUNEA DE FUNCȚIONARE -**

I. VENITURI

- lei -

DENUMIRE INDICATOR	PREVEDERI BUGETARE INIȚIALE	PREVEDERI BUGETARE DEFINITIVE	ÎNCASĂRI REALIZATE
1.	2.	3.	4.
VENITURI – TOTAL, din care:	138.902.000	144.650.150	130.815.541
A.1. Venituri din proprietate – Total, din care:	179.000	153.000	148.233
- venituri din concesiuni și închirieri	99.000	103.000	103.317
- alte venituri din proprietate	80.000	50.000	44.890
A.2. Vânzări din bunuri și servicii – Total, din care:	129.082.000	126.045.000	112.771.039
- venituri din prestări de servicii și alte activități	131.703.000	127.921.000	112.717.381
- diverse venituri	30.000	30.000	23.146
- transferuri voluntare, altele decât subvențiile	-2.651.000	-1.906.000	30.512
B. Subvenții – Total, din care:	9.641.000	18.452.150	17.896.269
B.1. Subvenții de la alte administrații – Total, din care:	9.641.000	18.452.150	17.896.269
- subvenții pentru instituțiile publice	8.076.000	8.101.000	7.560.467
- subvenții din bugetele locale pentru finanțarea cheltuielilor curente în domeniul sănătății	1.100.000	9.130.240	9.130.014
- subvenții din bugetul local pentru finanțarea camerelor agricole	465.000	1.116.000	1.100.887
- sume alocate de la bugetul local conform O.G. nr.9/2014	0	104.910	104.901

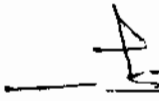

II. CHELTUIELI

- lei -

DENUMIRE INDICATOR	CREDITE BUGETARE INIȚIALE	CREDITE BUGETARE DEFINITIVE	PLĂȚI EFECTUATE
1.	2.	3.	4.
CHELTUIELI – TOTAL, din care:	139.979.000	145.727.150	131.299.134
Cap.54.10 – Alte servicii publice generale – Total, din care:	722.000	722.000	708.074
- cheltuieli de personal	645.000	645.000	632.548
- bunuri și servicii	77.000	77.000	75.526

Cap.66.10 – Sănătate – Total, din care:	130.833.000	135.876.150	122.491.096
- cheltuieli de personal	82.422.000	82.694.670	82.152.189
- bunuri și servicii	48.411.000	52.970.480	40.139.516
- alte cheltuieli	0	211.000	199.391
Cap.67.10 – Cultură, recreere și religie – Total, din care:	5.877.000	5.902.000	5.431.800
- cheltuieli de personal	3.810.000	3.726.500	3.509.116
- bunuri și servicii	2.067.000	2.175.500	1.922.684
Cap.68.10 – Asigurări și asistență socială – Total, din care:	1.506.000	1.535.000	1.407.988
- cheltuieli de personal	883.000	878.000	856.994
- bunuri și servicii	623.000	657.000	550.994
Cap.83.10 – Agricultură, silvicultură, piscicultură și vânătoare – Total, din care:	1.041.000	1.692.000	1.260.176
- cheltuieli de personal	843.000	1.498.830	1.100.679
- bunuri și servicii	198.000	193.170	159.497
DEFICITUL SECȚIUNII DE FUNCȚIONARE (acoperit din excedentul anului precedent)			-483.593

p.PREȘEDINTE,
VICEPREȘEDINTE,
GHEORGHE SĂREȘCU

CONTRASEMNEAZĂ,
SECRETAR AL JUDEȚULUI,
Marcel Stelică Bejenariu



**CONTUL DE EXECUȚIE
AL BUGETULUI INSTITUȚIILOR PUBLICE
FINANȚATE DIN VENITURI PROPRII
ȘI SUBVENȚII DIN BUGETUL LOCAL
PE ANUL 2014
- SECȚIUNEA DE DEZVOLTARE -**

I. VENITURI

- lei -

DENUMIRE INDICATOR	PREVEDERI BUGETARE INIȚIALE	PREVEDERI BUGETARE DEFINITIVE	ÎNCASĂRI REALIZATE
VENITURI - TOTAL, din care:	6.121.000	5.447.000	3.449.066
<i>A. VENITURI NEFISCALE - TOTAL, din care:</i>	<i>2.651.000</i>	<i>1.975.000</i>	<i>24.724</i>
A.1. Vânzări din bunuri și servicii	2.651.000	1.975.000	24.724
-vârșăminte din secțiunea de funcționare	2.651.000	1.975.000	24.724
<i>B. SUBVENȚII - TOTAL, din care:</i>	<i>3.470.000</i>	<i>3.472.000</i>	<i>3.424.342</i>
B.1. Subvenții de la alte administrații - TOTAL, din care:	3.470.000	3.472.000	3.424.342
-subvenții din bugetele locale pentru finanțarea cheltuielilor de capital din domeniul sănătății	3.420.000	3.420.000	3.375.151
-subvenții pentru instituțiile publice	50.000	52.000	49.191

II. CHELTUIELI

- lei -

DENUMIRE INDICATOR	CREDITE BUGETARE INIȚIALE	CREDITE BUGETARE DEFINITIVE	PLĂȚI EFECTUATE
CHELTUIELI - TOTAL, din care:	6.121.000	5.447.000	3.449.066
Cap.66.10 - Sănătate - Total, din care:	<i>6.071.000</i>	<i>5.395.000</i>	<i>3.399.875</i>
-active fixe	6.071.000	5.395.000	3.399.875
Cap.67.10 - Cultură, recreere și religie - Total, din care:	<i>34.000</i>	<i>36.000</i>	<i>33.975</i>
-active fixe	34.000	36.000	33.975
Cap.68.10 - Asigurări și asistență socială - Total, din care:	<i>16.000</i>	<i>16.000</i>	<i>15.216</i>
-active fixe	16.000	16.000	15.216

p.PREȘEDINTE,
VICEPREȘEDINTE
GHEORGHE SORESCU



CONTRASEMNEAZĂ,
SECRETAR AL JUDEȚULUI,
Marcel Stelică Bejenariu