

**ROMÂNIA**  
**JUDEȚUL BOTOȘANI**  
**CONSILIUL JUDEȚEAN**

Botoșani, Piața Revoluției 1-3. Cod postal: 710236, Tel: +40 231 514712, +40 231 514713, +40 231 514714;  
Fax: +40 231 514715, +40 231 515020, +40 231 536155, +40 231 529220; Web: www.cjbotosani.ro; E-mail: consiliu@cjbotosani.ro

**HOTĂRÂRE**  
**privind aprobarea situațiilor financiare, pe anul 2007**

**Consiliul Județean Botoșani, întrunit în ședință ordinară în data de 24 aprilie 2008,**

**analizând** Expunerea de motive a Președintelui Consiliului Județean Botoșani privind aprobarea situațiilor financiare, pe anul 2007,

**având în vedere** Raportul de specialitate al Direcției Buget – Finanțe,

**văzând** Rapoartele de avizare ale comisiilor:

- de studii, prognoze economico-sociale, buget, finanțe, administrarea domeniului public și privat al județului și agricultură;

- pentru administrația publică locală, juridică, apărarea ordinii publice, respectarea drepturilor și libertăților cetățenilor, relațiile cu aceștia și protecția socială;

- de organizare și dezvoltare urbanistică, realizarea lucrărilor publice, ecologie, protecția mediului, conservarea monumentelor istorice și de arhitectură,

- pentru servicii publice și comerț;

- pentru activități științifice, învățământ, sănătate, cultură, pentru românii din exterior, activități sportive, de agrement și culte religioase;

- pentru integrare europeană,

**în conformitate** cu prevederile art.57 alin.(3) și (4) din Legea nr.273/2006 privind finanțele publice locale,

**în temeiul** art.91 alin. (1) lit."f" și art.97 alin.(1) din Legea administrației publice locale nr.215/2001, republicată,

**h o t ă r ă ș t e:**

**Art.1** - Aprobă situațiile financiare pe anul 2007 pentru Consiliul Județean Botoșani, după cum urmează:

a) bilanțul contabil centralizat conform anexei nr.1;

b) contul anual de execuție al bugetului propriu județean pe anul 2007 cuprinzând venituri totale în sumă de 131.677.020 lei, cheltuieli în sumă de 120.908.731 lei cu un excedent de 9.365.275 lei conform anexei nr.2.

**Art.2** - Anexele nr.1 și 2 fac parte integrantă din prezenta hotărâre.

**Art.3** - Președintele Consiliului Județean Botoșani asigură aducerea la îndeplinire a prevederilor prezentei hotărâri prin direcțiile din cadrul aparatului de specialitate.

**PREȘEDINTE,**  
**Constantin Coțac**

**Contrasemnează,**  
**SECRETAR AL JUDEȚULUI,**  
**Marcel – Stelică Bejenariu**

**Botoșani,**  
**Nr. 37**  
**din 24.04. 2008**

**ROMÂNIA**  
**CONSILIUL JUDEȚEAN BOTOȘANI**

**Anexa nr.1**  
**la Hotărârea Consiliului Județean Botoșani**  
**nr. 37 din 24.04. 2008**  
**(Nr. pagini = 8)**

**BILANȚ CONTABIL CENTRALIZAT**  
**LA 31 DECEMBRIE 2007**

**PREȘEDINTE,**  
**Constantin Coțac**



**Contrasemnează,**  
**SECRETAR AL JUDEȚULUI,**  
**Marcel-Stelică Bejenariu**



BILANT  
31-12-2007

pag.: 1 - lei -

COD	DENUMIRE INDICATORI	SOLD LA INCEPUTUL PERIOADEI	SOLD LA SFARSITUL PERIOADEI
0	JUDETUL BOTOSANI		
01001	A. ACTIVE		
	I. ACTIVE NECURENTE		
	Active fixe necorporale (ct.203+205+206+208+233-280-290-293)	238.991	222.292
01002	Instalatii tehnice, mijloace de transport, animale,plantatii,mobilier, aparatura birotica si alte active corporale (ct.213+214+231-281-291-293)	6.816.164	5.652.311
01003	Terenuri si cladiri (ct.211+212+231-281-291-293)	219.125.851	409.326.358
01005	Active financiare necurente ( investitii pe termen lung ) - peste 1 an (ct.260+265+267-296)	9.530.150	9.530.150
01006	Creante necurente - sume ce urmeaza a fi incasate dupa o perioada mai mare de 1 an (ct.4112+4612+4282-4912-4962)	321.864	262.815
01007	TOTAL ACTIVE NECURENTE (rd.01+02+03+04+05+06)	236.033.020	424.993.926
01008	II.ACTIVE CURENTE		
	Stocuri (ct.301+302+303+304+305+307+309+331+ 332+341+345+346+347+349+351+354+356+ 357+358+359+361+371+381+/-348+/-378- 391-392-393-394-395-396-397-398)	9.595.141	12.885.232
01009	Creante curente - sume ce urmeaza a fi incasate intr-o perioada mai mica de 1 an - Total (rd.10+11+12), din care:	10.535.457	9.091.393
01010	Creante din operatiuni comerciale si avansuri ( ct.232+234+409+4111+4118+413+418+425 +4282+4611+473+481+482+483-4911-4961+ 5187)	1.314.418	503.755
010101	Creante comerciale(ct.4111+4118+413+418+ 4611-4911-4961)	1.314.418	503.755
01011	Creante bugetare(ct.461+431+437+4424+ 4428+444+446+4482+463+464+465+4664+ 4665+4681+4682+4684+4687+469-497)	9.221.039	8.587.638
010111	Creantele bugetului general consolidat (ct.461+463+464+465+4664+4665-497)	3.457.465	7.724.456
01014	Conturi la trezorerie si banci (rd.15+17) din care:	3.031.755	13.578.321
01015	Conturi la trezorerie, casa, alte valori, avansuri de trezorerie ( ct.510+5121+5125+5131+5141+5161+5171 +520+5211+5212+5221+5222+523+524+ 5251+5252+5253+526+527+528+5291+5292		


COD	DENUMIRE INDICATORI	SOLD LA INCEPUTUL PERIOADEI	SOLD LA SFARSITUL PERIOADEI
01017	+5299+531+532+542+550+551+552+553+ 554+555+556+557+558+5601+5602+561+ 562+5711+5712+5713+5714+5741+5742+ 5743+5744+5153+5151) Conturi la banci comerciale ( ct.5112+5121+5124+5125+5131+ 5132+5141+5142+5151+5152+5153+5161+ 5162+5172+5314+5411+5412+550+558+560)	2.565.598	13.144.903
01019	Cheltuieli in avans (ct.471)	466.157	433.418
01020	TOTAL ACTIVE CURENTE (rd.08+09+13+14+19)	69.212	67.043
01021	TOTAL ACTIVE(rd.07+20)	23.231.565	35.621.989
01024	Sume necurente de plata (ct.403+405+4042+269+4622+509)	259.264.585	460.615.915
010241	Datorii comerciale(ct.4042+4622)	413	
01025	Imprumuturi pe termen lung (ct.1612+1622+1632+1642+1652+166+1672 +168-169)	413	
01027	TOTAL DATORII NECURENTE (rd.24+25+26)	3.566	878.203
01028	DATORII CURENTE - sume ce trebuie platite intr-o perioada de pana la 1 an, -Total (rd.29+30+31), din care:	3.979	878.203
01029	Datorii comerciale si avansuri (ct.401+403+4041+405+408+419+4621+473 +481+482+483+269)	1.250.838	1.649.211
010291	Datorii comerciale(ct.401+403+4041+ 405+408+4621)	1.024.852	1.296.417
01030	Datorii catre bugete (ct.440+441+4423+4428+444+446+ 4481+4671+4672+4673+4674+4675)	1.024.852	1.296.417
01032	Imprumuturi pe termen scurt - sume ce trebuie platite intr-o perioada de pana la 1 an (ct.5186+5191+5192+5194+5195+5196+ 5197+5198)	225.986	352.794
01034	Salariile angajatilor si contributiile afereente (ct.421+423+426+427+4281+431+437+438)		23
01035	Alte drepturi cuvenite altor categorii de persoane (pensii, indemnizatii de somaj, burse) (ct.422+424+429)	2.736.278	3.092.661
01036	Venituri in avans (ct.472)	5.665	2.898
01038	TOTAL DATORII CURENTE (rd.28+32+33+34+35+36+37)	38.195	444.942
01039	TOTAL DATORII (rd.27+38)	4.030.976	5.189.735
01040	ACTIVE NETE =TOTAL ACTIVE - TOTAL DATORII = CAPITALURI	4.034.955	6.067.938

COD	DENUMIRE INDICATORI	SOLD LA INCEPUTUL PERIOADEI	SOLD LA SFARSITUL PERIOADEI
01042	PROPRII (rd.40=rd.21-39 =rd.47) Rezerve, fonduri	255.229.630	454.547.977
01043	(ct.100+101+102+103+104+105+106+131+ 132+133+134+135+136+137+139) Rezultatul reportat	214.439.700	392.906.233
01045	(ct.117 - sold creditor) Rezultatul patrimonial al exercitiului	29.907.245	38.672.835
01047	(ct.121 - sold creditor) TOTAL CAPITALURI PROPRII	10.882.685	22.968.909
	(rd.42+43-44+45-46)	255.229.630	454.547.977

Conducatorul institutiei



Conducatorul compartimentului financiar contabil



CONTUL DE REZULTAT PATRIMONIAL

31-12-2007

pag.: 1 - lei -

COD	DENUMIRE INDICATORI	An precedent	An curent
0	JUDETUL BOTOSANI		
02002	Venituri din impozite, taxe, contributii de asigurari si alte venituri ale bugetelor (ct.730+731+732+733+734+735+736+739+745+746+750+751)	79.919.137	99.847.100
02003	Venituri din activitati economice (ct.701+702+703+704+705+706+707+708 +/- 709)	637.661	496.165
02004	Finantari, subventii, transferuri, alocatii bugetare cu destinatie speciala (ct.770+771+772+773+774+776+778+779)	19.277.080	45.013.746
02005	Alte venituri operationale (ct.714+719+721+722+781)	140.753	192.833
02006	TOTAL VENITURI OPERATIONALE (rd.02+03+04+05)	99.974.631	145.549.844
02008	Salarii si contributiile sociale aferente angajatilor (ct.641+642+645+646+647)	30.726.250	34.934.569
02009	Subventii si transferuri (ct.670+671+672+673+674+676+677+679)	26.684.564	42.301.484
02010	Stocuri, consumabile, lucrari si servicii executate de terti (ct.601+602+603+606+607+608+609+610+611+612+613+614+622+623+624+626+627+628+629)	25.011.549	34.702.097
02011	Cheltuieli de capital, amortizari si provizioane (ct.681+682+689)	6.509.543	1.184.963
02012	Alte cheltuieli operationale (ct.635+654+658)	120.967	220.767
02013	TOTAL CHELTUIELI OPERATIONALE (RD.08+09+10+11+12)	89.052.873	113.343.880
02015	- EXCEDENT (rd.06-rd.13)	10.921.758	32.205.964
02017	IV. VENITURI FINANCIARE (ct.763+764+765+766+767+768+769+786)	7.138	40.037
02018	V. CHELTUIELI FINANCIARE (ct.663+664+665+666+667+668+669+686)	107.286	178.983
02021	-DEFICIT (rd.18-rd.17)	100.148	138.946
02023	-EXCEDENT (rd.15+20-16-21)	10.821.610	32.067.018
02025	VIII. VENITURI EXTRAORDINARE (ct.790+791)	952.355	10.793
02026	IX. CHELTUIELI EXTRAORDINARE		

COD	DENUMIRE INDICATORI	An precedent	An curent
	(ct.690+691)	37.903	26.052
02028	- EXCEDENT (rd.25-rd.26)	914.452	
02029	- DEFICIT (rd.26-rd.25)		15.259
02031	- EXCEDENT (rd.23+28-24-29)	11.736.062	32.051.759

Conducatorul institutiei



Conducatorul compartimentului  
financiar-contabil



## DISPONIBIL DIN MIJLOACE CU DESTINATIE SPECIALA



6

31-12-2007

- lei -

DENUMRE INDICATORI	COD	DISPONIBIL LA INCEPUTUL ANULUI	INCASARI	PLATI	DISPONIBIL LA SFARSITUL PERIOADEI
JUDETUL BOTOSANI	0				
TOTAL (rd.02 la 15)	05001	223.813	1.054.455	936.554	341.714
- Sume primite ca donatii si sponsori- zari (ct.550/analitic distinct)	05002	32.470	47.142	32.470	47.142
- Garantii materiale retinute gestiona- rilor conform Legii nr.22/1969 (ct. 550/analitic distinct)	05003	105.765	28.149	10.914	123.000
- Alte disponibilitati cu destinatie speciala (ct.550/analitic distinct)	05011	85.578	979.164	893.170	171.572

Conducatorul institutiei,


Conducatorul compartimentului  
financiar contabil





Situatia activelor si datoriilor institutiilor publice  
din administratia locala  
31-12-2007

pag.: 1 - lei -


COD	DENUMIRE INDICATORI	SUMA
0	JUDETUL BOTOSANI	
18003	A.1 Numerar (rd.04)	12.429.389
18004	I Total (in baze cash)(rd.05+06)	12.429.389
18006	2 Disponibilitati ale institutiilor publice locale si de subordonare locala la trezorerii (ct.510+5121+5125+5151+5161+5171+ 5211+5221+5222+524+528+5292+ 5299+550+551+552+553+554+555+556+ 558+560+561+562)	12.429.389
18013	II Total (in baze accrual)(rd.14+15)	10.534.358
18014	I Disponibil si depozite constituite din fondul de rulment (ct.5221+ 5222)	10.527.860
18015	2 Dobanzi aferente disponibilitatilor (de la rd.14)(ct.5187)	6.498
18017	I Total (in baze cash)(rd.18+19)	401.046
18018	I Disponibilitati la banci ale institutiilor publice locale (ct.5121+5124+5125+5151+5152+5153++5161 +5162+541+550)	401.046
18076	I Total (la valoarea de intrare mai putin ajustarile cumulate pentru pierderea de valoare)(rd.77+78)	9.530.150
18078	2 Participatiile autoritatilor locale la regiile de interes local (ct.2601+ 2602-2961)	9.530.150
18081	I Total (in baze accrual)(rd.82)	262.815
18082	I Creante financiare legate de livrari de bunuri si servicii de catre autoritatile locale sau de institutii subordonate acestora (ct.232+234+409+4111+4112+4118+413+ 418+4611+4612-4911-4912-4961-4962), din care:	262.815
18084	-de la operatori economici	262.815
18087	I Total (in baze accrual)(rd.88)	8.587.638
18088	Creante ale bugetului local (ct.464), din care:	8.587.638
18091	-de la nerezidenti	8.587.638
18140	II Total (in baze accrual)(rd.141+142)	906.092
18141	I Credite pe termen lung contractate de autoritatile locale si institutii din subordinea acestora (ct.1612+ 1622+1632+1672)	878.203
18142	2 5. Dobanzi aferente creditelor (de la rd.141)(ct.1681+1682+1683+1687)	27.889

COD	DENUMIRE INDICATORI	SUMA
18145	I Total (in baze accrual)(rd.146)	30.449
18146	Obligatii financiare legate de livrari de bunuri si servicii catre autoritatiile locale sau institutii subordonate acestora ramase neachitate(ct.401+403+4041+4042+405+408+419+4621+4622), din care catre:	30.449
18149	-Alti rezidenti	30.449
18152	I Total (in baze accrual)(rd.153+158)	1.059.183
18153	I Arierate de plata ale autoritatilor locale si institutiilor de subordonare locala-plati restante (ct.401+403+404+405+4423+427+431+437+438+444+446+4481+4672), din care catre:	1.059.183
18156	-Alti rezidenti	1.059.183

Conducatorul institutiei



Conducatorul compartimentului financiar contabil




**ROMÂNIA**  
**CONSILIUL JUDEȚEAN BOTOȘANI**


**Anexa nr.2**  
**la Hotărârea Consiliului Județean Botoșani**  
**nr. 37 din 24.04. 2008**  
**(Nr. pagini = 51)**

**CONTUL DE EXECUȚIE**  
**A BUGETULUI LOCAL,**  
**PE ANUL 2007**

**PREȘEDINTE,**  
**Constantin Coțac**



**Contrasemnează,**  
**SECRETAR AL JUDEȚULUI,**  
**Marcel-Stelică Bejenariu**






Capi- tol	Sub- capi- tol	Pa- ra- gra- f / Titlu	Gru- pa / col	Ali- ne- at	Denumire indicator	Prevederi bugetare initiale	Prevederi bugetare trimestriale definitive	Drepturi constatate		Incasari realizate	Stingeri pe alte cai decat incasari	Drepturi constatate de incasat	
								Total, din care:	din anul curent				
A						1	2	3=4+5	4	5	6	7	8=3-6-7
					B								
					judetelor	35.775.000	36.779.000	36.600.216		36.600.216			
1102	05				Sume defalcate din taxa pe valoarea adaugata pentru drumuri	5.877.000	23.077.000	23.077.000		23.077.000			
1102	06				Sume defalcate din taxa pe valoarea adaugata pentru echilibrarea bugetelor locale	15.203.000	20.206.000	20.206.000		20.206.000			
1602					TAXE PE UTILIZAREA UTILIZARII BUNURILOR SAU PE DE ACTIVITATI	550.000	550.000	749.718		749.718			
1602	02				Impozit pe mijloacele de transport	100.000	100.000	193.775		193.775			
	01				Impozit pe mijloacele de transport deținute de persoane fizice*)	10.000	10.000	2.357		2.357			
1602	02				Impozit pe mijloace de transport deținute persoane de juridice*)	90.000	90.000	191.418		191.418			
1602	03				Taxe si tarife pentru eliberarea de licente si autorizatii de functionare	150.000	150.000	202.293		202.293			
1602	50				Alte taxe pe utilizarea bunurilor. autorizarea utilizarii bunurilor sau pe desfasurare de activitati	300.000	300.000	353.650		353.650			
2900	02				C. VENITURI NEFISCALE	720.000	725.400	6.873.744	5.677.298	1.196.446	592.300	746.228	5.535.216
3000					C.I. VENITURI DIN PROPRIETATE	200.000	205.400	602.707	496.667	106.040	110.627	491.268	81.2
3002					VENITURI DIN PROPRIETATE	200.000	205.400	602.707	496.667	106.040	110.627	491.268	81.2
	03				Restituiri de fonduri din finantarea bugetara a anilor precedenti	150.000	155.400	557.906	491.258	66.648	66.638	491.268	
3002	05				Venituri din concesiuni si inchirieri	40.000	10.000	43.655	5.409	38.246	42.843		81.2
	50				Alte venituri din proprietate	10.000	10.000	1.146		1.146			

Capi- tol	Sub- capi- tol	Pa- ra- graf	Gru- pa / Titlu	Ar- ti- col	Ali- ne- at	Denumire indicator	Prevederi bugetare initiale	Prevederi bugetare trimestriale definitive	Drepturi constatate			Incasari realizate	Stingeri pe alte cai decat incasari	Drepturi constatate de incasat
									Total, din care:	din anii precedenti	din anul curent			
A						B	I	2	3=4+5	4	5	6	7	8=3-6-7
3300	02					C2. VANZARI DE BUNURI SI SERVICII	520.000	520.000	6.271.037	5.180.631	1.090.406	481.673	254.960	5.534.404
3302						VENITURI DIN PRESTARI DE SERVICII SI ALTE ACTIVITATI	10.000	10.000	17.136	326	16.810	16.863		273
3302	50					Alte venituri din prestari de servicii si alte activitati	10.000	10.000	17.136	326	16.810	16.863		273
3502						AMENZI, PENALITATI SI CONFISCARI	150.000	150.000	5.870.956	5.180.297	690.659	81.865	254.960	5.534.131
3602	50					Alte amenzi, penalitati si confiscari	150.000	150.000	5.870.956	5.180.297	690.659	81.865	254.960	5.534.131
3602	50					DIVERSE VENITURI	10.000	10.000	96.485	96.485	96.485	96.485		
3602	50					Alte venituri	10.000	10.000	96.485	96.485	96.485	96.485		
3702						TRANSFERURI VOLUNTARE, ALTELE DECAT SUBVENTIILE	350.000	350.000	286.460	8	286.452	286.460		
3702	01					Donatii si sponsorizari	50.000	50.000	47.562		47.562	47.562		
3702	50					Alte transferuri voluntare	300.000	300.000	238.898	8	238.890	238.898		
3900	02					II. VENITURI DIN CAPITAL	330.000	330.000	880.695	869.902	10.793	326.535		554.160
3902						VENITURI DIN VALORIFICAREA UNOR BUNURI	330.000	330.000	880.695	869.902	10.793	326.535		554.160
3902	01					Venituri din valorificarea unor bunuri ale institutiilor publice	10.000	10.000						
3902	04					Venituri din privatizare	320.000	320.000	880.695	869.902	10.793	326.535		554.160
4100	02					IV. SUBVENTII	14.412.400	32.139.400	33.738.541	2.671.760	31.066.781	30.747.867	1.355.321	1.635.353
4200						SUBVENTII DE LA ALTE NIVELE ALE ADMINISTRATIEI PUBLICE	14.412.400	32.139.400	33.738.541	2.671.760	31.066.781	30.747.867	1.355.321	1.635.353
4202						SUBVENTII DE LA BUGETUL DE STAT	11.187.000	28.914.000	28.044.818		28.044.818	28.044.818		
4202	09					Finantarea programului de pietruire a drumurilor comunale si alimentare cu apa a satelor								
4202	14					Finantarea cheltielilor de capital	1.080.000	1.080.000	524.105		524.105	524.105		

Capi- tol	Sub- capi- tol	Pa- ra- gra- f / Titlu	Gru- pa / Titlu	Ar- fi- col	Ali- ne- at	Denumire indicator	Prevederi bugetare initiale	Prevederi bugetare trimestriale definitive	Drepturi constatate			Incasari realizate	Stingeri pe alte cai decat incasari	Drepturi constatate de incasat
									Total, din care:	din anu precedenti	din anul curent			
A							1	2	3=4+5	4	5	6	7	8=3-6-7
						B								
						ale unitatilor de invatamant preuni- versitar		75.000						
4202	21					Finantarea drepturilor acordate persoanelor cu handicap	1.118.000	27.104.000	27.038.992		27.038.992	27.038.992		
4202	35					Subventii din bugetul de stat pentru finantarea unitatilor de asistenta medico-sociale		655.000	481.721	481.721	481.721	481.721		
4302	04					SUBVENTII DE LA ALTE ADMINISTRATII	3.225.400	3.225.400	5.693.723	2.671.760	3.021.963	2.703.049	1.355.321	1.635.353
						Subventii de la bugetul asigurarilor pentru somaj catre bugetele locale, pt. finantarea programelor pentru ocuparea temporara a fortei de munca si subven- tionarea locurilor de munca	171.000	171.000	70.883	70.883	70.883	70.883		
4302	07					Subventii primite de la alte bugete locale pentru institutiile de asistenta sociala pentru persoanele cu handicap	3.054.400	3.054.400	5.622.840	2.671.760	2.951.080	2.632.166	1.355.321	1.635.353

Conducatorul institutiei,

Conducatorul compartimentului  
financiar-contabil



Capi- tol	Sub- capi- tol	Pa- ra- graf	Ar- ti- col	Ali- ne- at	Denumire indicator	Credite bugetare		Angajamente bugetare	Angajamente legale	Plati efectuate	Angajamente legale de platit	Cheltuieli efective
						1	2					
0					<b>A</b>	<b>B</b>					<b>6=4-5</b>	<b>7</b>
						JUDETUL BOTOSANI						
	5002					TOTAL CHELTUIELI	87.543.400	131.677.020	121.924.393	120.908.731	1.015.662	104.313.884
	5100	02				Partea I-a SERVICII PUBLICE GENERALE	7.568.000	13.560.100	9.785.827	9.537.442	248.385	6.731.265
	5102					AUTORITATI PUBLICE SI ACTIUNI EXTERNE	6.700.000	12.726.700	9.060.959	8.812.574	248.385	6.007.184
		01				Autoritati executive si legislative	6.700.000	12.726.700	9.060.959	8.812.574	248.385	6.007.184
		03				Autoritaii executive	6.700.000	12.726.700	9.060.959	8.812.574	248.385	6.007.184
	5402					ALTE SERVICII PUBLICE GENERALE	789.000	754.400	653.453	653.453		652.666
		05				Fond de rezerva bugetara la dispozitia autoritatilor locale	80.000	55.000				
	5402	10				Servicii publice comunitare de evidenta a persoanelor	650.000	668.400	647.454	647.454		647.454
	5402	50				Alte servicii publice generale	59.000	31.000	5.999	5.999		5.212
	5502					TRANZACTII PRIVIND DATORIA PUBLICA SI IMPRUMUTURI	79.000	79.000	71.415	71.415		71.415
	6000	02				Partea II-a APARARE, ORDINE PUBLICA SI SIGURANTA NATIONALA	600.000	525.910	444.865	444.865	423.274	21.591
	6002					APARARE	400.000	275.910	242.356	242.356	234.127	8.229
		02				Aparare nationala	400.000	275.910	242.356	242.356	234.127	8.229
	6102					ORDINE PUBLICA SI SIGURANTA NATIONALA	200.000	250.000	202.509	202.509	189.147	13.362
		05				Protectie civila si protectia contra incendiilor (protectie civila nonmilitara)	200.000	250.000	202.509	202.509	189.147	13.362
	6500	02				Partea III-a CHELTUIELI SOCIALE-CULTURALE	55.982.400	75.702.010	74.225.765	73.673.825	551.940	73.092.123
	6502					INVATAMANT	11.220.000	12.227.200	11.738.924	11.643.225	95.699	11.689.329
		04				Invatamant secundar	5.000.000	5.603.000	5.443.593	5.443.593		5.443.593
		01				Invatamant secundar inferior	5.000.000	5.603.000	5.443.593	5.443.593		5.443.593



Capi- tot	Sub- capi- tot	Pa- ra- graf	Gru- pa / Titlu	Ar- ti- col	Ali- ne- at	Denumire indicator	Credite bugetare		Angajamente bugetare	Angajamente legale	Plati efectuate	Angajamente legale de platit	Cheltuieli efective	
							1 initiale	2 trimestriale definitive						
A							3	4	5	6=4-5	7			
6502	07					B	Invatamant nedefinitibil prin nivel	6.000.000	6.199.600	6.031.807	5.919.460	5.823.761	95.699	5.853.691
	04						Invatamant special	6.000.000	6.199.600	6.031.807	5.919.460	5.823.761	95.699	5.853.691
	11						Servicii auxiliare pentru educatie	220.000	422.600	375.871	375.871	375.871		392.045
	30						Alte servicii auxiliare	220.000	422.600	375.871	375.871	375.871		392.045
6602	06						SANATATE	250.000	905.000	731.721	731.721	731.721		731.721
							Servicii medicale in unitati sanitare cu paturi		655.000	481.721	481.721	481.721		481.721
6602	06	03					Unitati medico-sociale	250.000	655.000	481.721	481.721	481.721		481.721
	50						Alte cheltuieli in domeniul sanatatii	250.000	250.000	250.000	250.000	250.000		250.000
	50						Alte institutii si actiuni sanitare	250.000	250.000	250.000	250.000	250.000		250.000
6702	03						CULTURA, RECREERE SI RELIGIE	6.930.000	7.793.500	7.198.764	7.174.693	7.123.460	51.233	7.025.418
	03						Servicii culturale	5.630.000	6.090.500	5.578.070	5.553.999	5.502.766	51.233	5.404.724
	02						Biblioteci publice comunale, orasenesii, municipale	1.400.000	1.475.000	1.474.789	1.450.718	1.399.485	51.233	1.301.443
6702	03	03					Muzee	1.100.000	1.164.600	1.101.366	1.101.366	1.101.366		1.101.366
	04						Institutii publice de spectacole si concerte	850.000	1.120.000	791.808	791.808	791.808		791.808
6702	03	05					Scoli populare de arta si meserii	500.000	410.800	305.536	305.536	305.536		305.536
	08						Centre pentru conservarea si promovarea culturii traditionale	300.000	320.100	304.571	304.571	304.571		304.571
6702	03	30					Alte servicii culturale	1.500.000	1.600.000	1.600.000	1.600.000	1.600.000		1.600.000
	05						Servicii recreative si sportive		3.000					
	02						Tineret		3.000					
							Tineret		3.000					
6702	50						Alte servicii in domeniile culturii, recreerii si religiei	1.300.000	1.700.000	1.620.694	1.620.694	1.620.694		1.620.694

Capi- tol	Sub- capi- tol	Pa- ra- graf	Gru- pa / Titlu	Ar- ti- col	Ali- ne- at	Denumire indicator	Credite bugetare		Angajamente bugetare	Angajamente legale	Plati efectuate	Angajamente legale de platit	Cheltuieli efective
							initiale	trimestriale definitive					
A						B	1	2	3	4	5	6=4-5	7
6802	06					ASIGURARI SI ASISTENTA SOCIALA	37.582.400	54.776.310	54.580.427	54.580.427	54.175.419	405.008	53.645.655
						Asistenta sociala pentru familie si copii	36.782.400	53.765.440	53.639.329	53.639.329	53.234.321	405.008	52.704.557
6802	12					Unitati de asistenta medico-sociale	800.000	1.010.870	941.098	941.098	941.098		941.098
7000	02					Partea IV-a SERVICII SI DEZVOLTARE PUBLICA, LOCUINTE, MEDIU SI APE	100.000	1.068.000	1.011.985	1.011.985	1.011.985		1.011.985
7002						LOCUINTE, SERVICII SI DEZVOLTARE PUBLICA	100.000	1.068.000	1.011.985	1.011.985	1.011.985		1.011.985
05						Alimentare cu apa si amenajari hidrotehnice	968.000	968.000	968.000	968.000	968.000		968.000
50	01					Alimentare cu apa	968.000	968.000	968.000	968.000	968.000		968.000
						Alte servicii in domeniile locuintelor, serviciilor si dezvoltarii comunale	100.000	100.000	43.985	43.985	43.985		43.985
8000	02					Partea V-a ACTIUNI ECONOMICE	23.293.000	40.821.000	36.455.951	36.455.951	36.262.205	193.746	23.106.334
8302						AGRICULTURA, SILVICULTURA, SI VANATOARE	60.000	95.000	80.110	80.110	80.110		80.110
8302	03					Agricultura	60.000	95.000	80.110	80.110	80.110		80.110
						Alte cheltuieli in domeniul agriculturii	60.000	95.000	80.110	80.110	80.110		80.110
8402	30					TRANSPORTURI	23.233.000	40.726.000	36.375.841	36.375.841	36.182.095	193.746	23.026.224
						Transport rutier	23.233.000	40.676.000	36.325.841	36.325.841	36.132.095	193.746	22.976.224
						Drumuri si poduri	23.233.000	40.676.000	36.325.841	36.325.841	36.132.095	193.746	22.976.224
						Alte cheltuieli in domeniul transporturilor	50.000	50.000	50.000	50.000	50.000		50.000

8

DETALIEREA CHELTUIELILOR

- buget local -

31-12-2007

Pag. 4 - lei-

Capi- tol	Sub- capi- tol	Pa- ra- graf	Ar- ti- col	Ali- ne- at	Denumire indicator	Credite bugetare		Angajamente bugetare	Angajamente legale	Plati efectuate	Angajamente legale de platit	Cheltuieli efective
						1 initiale	2 trimestriale definitive					
A						1	2	3	4	5	6=4-5	7
0					B							
5002					JUDETUL BOTOSANI	87.543.400	131.677.020	122.389.993	121.924.393	120.908.731	1.015.662	104.313.884
		01			TOTAL CHELTUIELI	75.800.900	112.095.300	106.869.350	106.424.783	105.409.234	1.015.549	103.425.336
		10			CHELTUIELI CURENTE	31.122.200	31.378.290	31.039.555	30.639.596	29.805.099	834.497	30.080.288
		20			TITLUL I CHELTUIELI DE PERSONAL	21.005.200	37.796.440	34.033.181	33.988.573	33.872.529	116.044	30.990.363
		30			TITLUL II BUNURI SI SERVICII	79.000	79.000	71.415	71.415	71.415		71.415
		30	02		TITLUL III DOBANZI							
					Dobanzi aferente datoriei publice							
					externe	79.000	79.000	71.415	71.415	71.415		71.415
		50			TITLUL V FONDURI DE REZERVA	80.000	55.000					
		50	04		Fond de rezerva bugetara la dispozitia							
					autoritatilor locale	80.000	55.000					
		51			TITLUL VI TRANSFERURI INTRE UNITATI ALE							
					ADMINISTRATIEI PUBLICE	5.990.000	7.319.770	6.503.664	6.503.664	6.503.664	6.503.664	6.503.664
		51	01		Transferuri curente	5.990.000	7.319.770	6.503.664	6.503.664	6.503.664	6.503.664	6.503.664
		51	01	01	Transferuri catre institutiile publice	5.740.000	6.389.770	5.771.943	5.771.943	5.771.943	5.771.943	5.771.943
		51	01	03	Actiuni de sanatate	250.000	250.000	250.000	250.000	250.000	250.000	250.000
		51	01	24	Transferuri din bugetele cosfiilor							
					locale si judetene pentru acordarea							
					unor ajutoare catre unitatile							
					administrativ-teritoriale in situatii							
					de extrema dificultate		25.000					
		51	01	39	Transferuri din bugetele consiliilor							
					locale si judetene pentru finantarea							
					unitatilor de asistenta medico-sociale							
		55			TITLUL VII ALTE TRANSFERURI							
		55	01		A. Transferuri interne							
							655.000	481.721	481.721	481.721	481.721	481.721
							1.022.000	1.019.000	1.019.000	1.019.000	1.019.000	1.019.000
							1.022.000	1.019.000	1.019.000	1.019.000	1.019.000	1.019.000

Capi- tol	Sub- capi- tol	Pa- ra- graf	Gru- pa / Titlu	Ar- ti- col	Ali- ne- at	Denumire indicator	Credite bugetare		Angajamente bugetare	Angajamente legale	Plati efectuate	Angajamente legale de platit	Cheltuieli efective
							initiale	trimestriale definitive					
A							1	2	3	4	5	6=4-5	7
						B							
	55	01	12			Investitii ale regiilor autonome si societatiilor comerciale cu capital de stat		968.000	968.000	968.000	968.000		968.000
	55	01	18			Alte transferuri curente interne	54.000	54.000	51.000	51.000	51.000		51.000
	57					TITLUL VIII ASISTENTA SOCIALA	16.221.500	32.741.800	32.580.393	32.580.393	32.515.385	65.008	33.138.464
	57	02				Ajutoare sociale	16.221.500	32.741.800	32.580.393	32.580.393	32.515.385	65.008	33.138.464
	57	02	01			Ajutoare sociale in numerar	11.187.000	27.104.000	27.104.000	27.104.000	27.038.992	65.008	27.660.320
	57	02	02			Ajutoare sociale in natura	5.034.500	5.637.800	5.476.393	5.476.393	5.476.393		5.478.144
	59					TITLUL IX ALTE CHELTUIELI	1.303.000	1.703.000	1.622.142	1.622.142	1.622.142		1.622.142
	59	01				Burse	3.000	3.000	1.448	1.448	1.448		1.448
	59	15				Contributii la salarizarea personalului neclerical	1.300.000	1.700.000	1.620.694	1.620.694	1.620.694		1.620.694
	70					CHELTUIELI DE CAPITAL	11.742.500	19.581.720	15.520.643	15.499.610	15.499.497	113	888.548
	71					TITLUL X ACTIVE NEFINANCIARE	11.742.500	19.581.720	15.520.643	15.499.610	15.499.497	113	888.548
	71	01				Active fixe	11.742.500	19.581.720	15.520.643	15.499.610	15.499.497	113	888.548
	71	01	01			Constructii	9.500.000	14.403.460	11.516.032	11.516.032	11.516.032		42.950
	71	01	02			Masini, echipamente si mijloace de transport	563.500	616.160	524.047	522.997	522.997		515.574
	71	01	03			Mobilier, aparatura birotica si alte active corporale	26.000	26.000	25.985	25.889	25.889		270.641
	71	01	30			Alte active fixe (inclusiv reparatii capitale)	1.653.000	4.536.100	3.454.579	3.434.692	3.434.579	113	59.383
5100	02					Partea la SERVICIUL PUBLICE GENERALE	7.568.000	13.560.100	10.115.009	9.785.827	9.537.442	248.385	6.731.265
5102						AUTORITATI PUBLICE SI ACTIUNI EXTERNE	6.700.000	12.726.700	9.390.141	9.060.959	8.812.574	248.385	6.007.184
						CHELTUIELI CURENTE	6.200.000	9.746.700	7.356.551	7.027.372	6.778.987	248.385	5.786.923
						TITLUL I CHELTUIELI DE PERSONAL	4.700.000	4.676.700	4.598.938	4.269.736	4.038.592	231.364	3.970.494

Capi- tol	Sub- capi- tol	Pa- ra- graf	Cru- pa / Titlu	Ar- ti- col	Ali- ne- at	Denumire indicator	Credite bugetare		Angajamente bugetare	Angajamente legale	Plati efectuate	Angajamente legale de platit	Cheltuieli efective
							initiale	trimestriale definitive					
A						B	1	2	3	4	5	6=4-5	7
	10	01				Cheltuieli salariale in bani	3.834.000	3.659.200	3.581.438	3.335.647	3.159.467	176.180	3.134.724
	10	01		01		Salarii de baza	1.700.000	1.370.700	1.370.700	1.294.242	1.170.524	123.718	1.164.803
	10	01		02		Salarii de merit	72.000	70.000	70.000	65.594	60.322	5.272	61.042
	10	01		03		Indemnizatie de conducere	108.000	85.000	85.000	79.430	72.663	6.767	73.599
	10	01		04		Spor de vechime	325.000	262.000	262.000	252.243	231.192	21.051	233.331
	10	01		05		Sporuri pentru conditii de munca	163.000	117.000	117.000	113.773	103.874	9.899	105.474
	10	01		06		Alte sporuri	29.000	80.000	80.000	76.693	68.616	8.077	74.984
	10	01		07		Orc suplimentare		1.500	1.500	1.002	1.002		1.002
	10	01		08		Fond de premii	322.000	461.000	461.000	371.044	371.044		317.832
	10	01		09		Prima de vacanta	165.000	361.000	361.000	356.964	355.568	1.396	356.964
	10	01		12		Indemnizatii platite unor persoane din afara unitatii	650.000	415.000	415.000	367.681	367.681		367.183
	10	01		13		Indemnizatii de delegare	200.000	109.000	31.238	31.238	31.238		31.238
	10	01		30		Alte drepturi salariale in bani	100.000	327.000	327.000	325.743	325.743		347.252
	10	03				Contributii	866.000	1.017.500	1.017.500	934.109	878.925	55.184	835.770
	10	03		01		Contributii de asigurari sociale de stat	539.000	670.000	670.000	619.826	583.362	36.464	556.242
	10	03		02		Contributii de asigurari de somaj	58.000	74.000	74.000	66.026	62.052	3.974	58.209
	10	03		03		Contributii de asigurari sociale de sanatate	230.000	219.000	219.000	208.838	197.599	11.239	186.257
	10	03		04		Contributii de asigurari pentru accidente de munca si boli profesionale	15.000	13.500	13.500	12.886	12.143	743	11.348
	10	03		06		Contributii pentru concedii si indemnizatii	24.000	40.000	40.000	25.721	23.023	2.698	22.902
	10	03		07		Contributii la Fondul de garantare a creantelor salariale		1.000	1.000	812	746	66	812

Capi- tol	Sub- capi- tol	Pa- ra- graf	Gru- pa / Titlu	Ar- ti- col	Ali- ne- at	Denumire indicator	Credite bugetare		Angajamente bugetare	Angajamente legale	Plati efectuate	Angajamente legale de platit	Cheltuieli efective
							1 initiale	2 trimestriale definitive					
			<b>A</b>			<b>B</b>			<b>3</b>	<b>4</b>	<b>5</b>	<b>6=4-5</b>	<b>7</b>
	20			01		TITLUL II BUNURI SI SERVICII	1.500.000	5.070.000	2.757.616	2.757.616	2.740.595	17.021	1.816.429
	20			01		Bunuri si servicii	497.000	444.000	363.946	363.946	347.331	16.615	365.214
	20			01	01	Furnituri de birou	50.000	40.000	24.508	24.508	24.508		21.749
	20			01	02	Materiale pentru curatenie	7.000	9.000	6.938	6.938	6.938		6.221
	20			01	03	Incalzit, iluminat si forta motrica	100.000	90.000	88.113	88.113	76.303	11.810	87.882
	20			01	04	Apa, canal si salubritate	15.000	15.000	7.644	7.644	7.490	154	7.644
	20			01	05	Carburanti si lubrifianti	100.000	80.000	60.388	60.388	60.363	25	66.508
	20			01	06	Piese de schimb	5.000	10.000	7.456	7.456	7.456		6.107
	20			01	08	Posta, telecomunicatii, radio, tv, internet	100.000	80.000	73.181	73.181	68.555	4.626	73.293
	20			01	09	Materiale si prestari de servicii cu caracter functional	70.000	85.000	83.669	83.669	83.669		78.674
	20			01	30	Alte bunuri si servicii pentru intretinere si functionare	50.000	35.000	12.049	12.049	12.049		17.136
	20			02		Reparatii curente	200.000	219.000	182.982	182.982	182.982		182.611
	20			05		Bunuri de natura obiectelor de inventar	50.000	80.000	80.000	80.000	80.000		1.484
	20			05	30	Alte obiecte de inventar	50.000	80.000	80.000	80.000	80.000		1.484
	20			06		Deplasari, detasari, transferari	250.000	250.000	136.386	136.386	136.386		136.386
	20			06	01	Deplasari interne, detasari, transferari	100.000	120.000	105.461	105.461	105.461		105.461
	20			06	02	Deplasari in strainatate	150.000	130.000	30.925	30.925	30.925		30.925
	20			11		Carti, publicatii si materiale documentare	40.000	40.000	29.811	29.811	29.811		34.512
	20			13		Pregatire profesionala	50.000	50.000	27.520	27.520	27.520		27.520
	20			14		Protectia muncii	2.000						
	20			30		Alte cheltuieli	411.000	3.987.000	1.936.971	1.936.971	1.936.565	406	1.068.702
	20			30	01	Reclama si publicitate	20.000	33.000	23.299	23.299	23.299		21.858

Capi- tol	Sub- capi- tol	Pa- ra- graf	Ar- ti- col	Ali- ne- at	Denumire indicator	Credite bugetare		Angajamente bugetare	Angajamente legale	Plati efectuate	Angajamente legale de platit	Cheltuieli efective
						initiale	trimestriale definitive					
A			B			1	2	3	4	5	6=4-5	7
	20	30	02		Protocol si reprezentare	6.000	6.000	3.600	3.600	3.600		3.115
	20	30	04		Chirii	30.000	3.000	2.914	2.914	2.914		2.914
	20	30	30		Alte cheltuieli cu bunuri si servicii	355.000	3.945.000	1.907.158	1.907.158	1.906.752	406	1.040.815
	70				CHELTUIELI DE CAPITAL	500.000	2.980.000	2.033.587	2.033.587	2.033.587		220.261
	71				TITLUL X ACTIVE NEFINANCIARE	500.000	2.980.000	2.033.587	2.033.587	2.033.587		220.261
	71	01			Active fixe	500.000	2.980.000	2.033.587	2.033.587	2.033.587		220.261
	71	01	02		Masini, echipamente si mijloace de transport	200.000	266.000	266.000	266.000	266.000		108.873
	71	01	03		Mobilier, aparatura birou si alte active corporale	20.000	20.000	19.985	19.985	19.985		59.322
	71	01	30		Alte active fixe							
					(inclusiv reparatii capitale)	280.000	2.694.000	1.747.602	1.747.602	1.747.602		52.066
5402					ALTE SERVICII PUBLICE GENERALE	789.000	754.400	653.453	653.453	653.453		652.666
	01				CHELTUIELI CURENTE	789.000	754.400	653.453	653.453	653.453		652.666
	20				TITLUL II BUNURI SI SERVICII	59.000	5.000	4.999	4.999	4.999		4.212
	20	01			Bunuri si servicii	5.000	4.500	4.500	4.500	4.500		4.212
	20	01	01		Furnituri de birou		700	700	700	700		676
	20	01	08		Posta, telecomunicatii, radio, tv, internet	500	500	500	500	500		190
	20	01	09		Materiale si prestari de servicii cu caracter functional	4.500	3.300	3.300	3.300	3.300		3.346
	20	05			Bunuri de natura obiectelor de inventar		500	499	499	499		
	20	05	30		Alte obiecte de inventar		500	499	499	499		
	20	30			Alte cheltuieli	54.000	500	499	499	499		
	20	30	30		Alte cheltuieli cu bunuri si servicii	54.000						
	50				TITLUL V FONDURI DE REZERVA	80.000	55.000					

Capi- tol	Sub- capi- tol	Pa- ra- gra- ful	Gru- pa / Titlu	Ar- ti- col	Ali- ne- at	Denumire indicator	Credite bugetare		Angajamente bugetare	Angajamente legale	Plati efectuate	Angajamente legale de platit	Cheltuieli efective
							initiale	trimestriale definitive					
A						B	1	2	3	4	5	6=4-5	7
		50	04			Fond de rezerva bugetara la dispozitia autoritatilor locale	80.000	55.000					
		51				TITLUL VI TRANSFERURI INTRE UNITATI ALE ADMINISTRATIEI PUBLICE	650.000	693.400	647.454	647.454	647.454		647.454
		51	01			Transferuri curente	650.000	693.400	647.454	647.454	647.454		647.454
		51	01	01		Transferuri catre institutiile publice	650.000	668.400	647.454	647.454	647.454		647.454
		51	01	24		Transferuri din bugetele consiliilor locale si judetene pentru acordarea unor ajutoare catre unitatile administrativ- teritoriale in situatii de extrema dificultate							
		55				TITLUL VII ALTE TRANSFERURI	1.000	1.000	1.000	1.000	1.000		1.000
		55	01			A. Transferuri interne	1.000	1.000	1.000	1.000	1.000		1.000
		55	01	18		Alte transferuri curente interne	1.000	1.000	1.000	1.000	1.000		1.000
5502						TRANZACTII PRIVIND DATORIA PUBLICA SI IMPRUMUTURI	79.000	79.000	71.415	71.415	71.415		71.415
		01				CHELTUIELI CURENTE	79.000	79.000	71.415	71.415	71.415		71.415
		30				TITLUL III DOBANZI	79.000	79.000	71.415	71.415	71.415		71.415
		30	02			Dobanzi aferente datoriei publice externe	79.000	79.000	71.415	71.415	71.415		71.415
		30	02	03		Dobanzi aferente creditelor externe garantate si/sau directe submprumutate	79.000	79.000	71.415	71.415	71.415		71.415
6000	02					Partea II-a APARARE, ORDINE PUBLICA SI SIGURANTA NATIONALA	600.000	525.910	444.865	444.865	423.274	21.591	372.177
6002						APARARE	400.000	275.910	242.356	242.356	234.127	8.229	202.492



Capi- tol	Sub- capi- tol	Pa- ra- graf	Gru- pa / Titlu	Ar- ti- col	Ali- ne- at	Denumire indicator	Credite bugetare		Angajamente bugetare	Angajamente legale	Plati efectuate	Angajamente legale de platit	Cheltuieli efective
							initiale	trimestriale definitive					
A						B	1	2	3	4	5	6=4-5	7
			01			CHELTUIELI CURENTE	347.000	226.750	193.229	193.229	185.000	8.229	194.977
			10			TITLUL I CHELTUIELI DE PERSONAL	9.000						
			10	01		Cheltuieli salariale in bani	8.370						
			10	01	12	Indemnizatii platite unor persoane din afara unitatii	8.370						
			10	03		Contributii	630						
			10	03	03	Contributii de asigurari sociale de sanatate	630						
			20			TITLUL II BUNURI SI SERVICII	338.000	226.750	193.229	193.229	185.000	8.229	194.977
			20	01		Bunuri si servicii	256.000	190.590	177.437	177.437	169.208	8.229	192.366
			20	01	01	Furnituri de birou	16.000	8.810	8.743	8.743	8.743		10.484
			20	01	02	Materiale pentru curatenie	4.000	4.000	1.650	1.650	1.650		2.166
			20	01	03	Incalzit, iluminat si forta motrica	47.000	47.000	43.258	43.258	36.488	6.770	43.232
			20	01	04	Apa, canal si salubritate	12.000	8.150	8.150	8.150	7.540	610	8.314
			20	01	05	Carburanti si lubrifianti	20.000	14.550	7.556	7.556	7.556		6.388
			20	01	06	Piese de schimb	10.000	3.350	3.350	3.350	3.350		3.271
			20	01	08	Posta, telecomunicatii, radio, tv, internet	24.000	24.000	24.000	24.000	23.151	849	28.047
			20	01	09	Materiale si prestari de servicii cu caracter functional	123.000	80.730	80.730	80.730	80.730		90.464
			20	02		Reparatii curente	55.000	19.160	1.855	1.855	1.855		1.695
			20	05		Bunuri de natura obiectelor de inventar	25.000	15.000	13.021	13.021	13.021		
			20	05	30	Alte obiecte de inventar	25.000	15.000	13.021	13.021	13.021		
			20	11		Carti, publicatii si materiale documentare	1.000	1.000	399	399	399		399
			20	30		Alte cheltuieli	1.000	1.000	517	517	517		517

Capi- tol	Sub- capi- tol	Pa- ra- graf	Gru- pa / Titlu	Ar- ti- col	Ali- ne- at	Denumire indicator	Credite bugetare		Angajamente bugetare	Angajamente legale	Plati efectuate	Angajamente legale de platit	Cheltuieli efective
							1 initiale	2 trimestriale definitive					
			<b>A</b>			<b>B</b>	<b>1</b>	<b>2</b>	<b>3</b>	<b>4</b>	<b>5</b>	<b>6=4-5</b>	<b>7</b>
	20	30	30			Alte cheltuieli cu bunuri si servicii	1.000	1.000	517	517	517		517
	70					CHELTUIELI DE CAPITAL	53.000	49.127	49.127	49.127	49.127		7.515
	71					TITLUL X ACTIVE NEFINANCIARE	53.000	49.160	49.127	49.127	49.127		7.515
	71	01				Active fixe	53.000	49.160	49.127	49.127	49.127		7.515
	71	01	02			Masini, echipamente si mijloace de transport	35.000	31.160	31.158	31.158	31.158		5.879
	71	01	03			Mobilier, aparatura birotica si alte active corporale							638
	71	01	30			Alte active fixe	18.000	18.000	17.969	17.969	17.969		998
6102						(inclusiv reparatii capitale)	200.000	250.000	202.509	202.509	189.147	13.362	169.685
						ORDINE PUBLICA SI SIGURANTA NATIONALA	200.000	250.000	202.509	202.509	189.147	13.362	157.121
	01					CHELTUIELI CURENTE	3.500	3.500	3.286	3.286	3.286		3.286
	10					TITLUL I CHELTUIELI DE PERSONAL	3.500	3.500	3.286	3.286	3.286		3.286
	10	01				Cheltuieli salariale in bani	3.000	3.000	3.000	3.000	3.000		3.000
	10	01	12			Indemnizatii platite unor persoane din afara unitatii	500	500	286	286	286		286
	10	01	13			Indemnizatii de delegare	196.500	246.500	199.223	199.223	185.861	13.362	133.835
	20					TITLUL II BUNURI SI SERVICII	173.000	201.000	165.818	165.818	152.456	13.362	145.775
	20	01				Bunuri si servicii	2.000	2.000	1.979	1.979	1.979		992
	20	01	01			Furnituri de birou	2.000	7.000	6.910	6.910	6.910		1.830
	20	01	02			Materiale pentru curatenie	50.000	83.000	64.524	64.524	54.499	10.025	64.607
	20	01	03			Incalzit, iluminat si forta motrica	2.000	3.000	1.702	1.702	1.702		1.702
	20	01	04			Apa, canal si salubritate	20.000	20.000	18.590	18.590	18.590		10.062
	20	01	05			Carburanti si lubrifianti	4.000	4.000	3.957	3.957	3.957		
	20	01	06			Piese de schimb							
	20	01	08			Posta, telecomunicatii, radio, tv.							

Capi- tol	Sub- capi- tol	Pa- ra- graf	Gru- pa / Titlu	Ar- ti- col	Ali- ne- at	Denumire indicator	Credite bugetare		Angajamente bugetare	Angajamente legale	Plati efectuate	Angajamente legale de platit	Cheltuieli efective
							initiale	trimestriale definitive					
A							1	2	3	4	5	6=4-5	7
						B							
						internet	40.000	40.000	33.287	33.287	29.950	3.337	33.287
	20	01	09			Materiale si prestari de servicii cu caracter functional	50.000	30.000	23.305	23.305	23.305		24.451
	20	01	30			Alte bunuri si servicii pentru intretinere si functionare	3.000	12.000	11.564	11.564	11.564		8.844
	20	02				Reparatii curente	6.000	24.000	18.799	18.799	18.799		4.583
	20	05				Bunuri de natura obiectelor de inventar	14.000	14.000	13.771	13.771	13.771		21
	20	05	30			Alte obiecte de inventar	14.000	14.000	13.771	13.771	13.771		21
	20	06				Deplasari, detasari, transferari	500	1.000	595	595	595		595
	20	06	01			Deplasari interne, detasari, transferari	500	1.000	595	595	595		595
	20	11				Carti, publicatii si materiale documentare	2.000	2.500					2.621
	20	30				Alte cheltuieli	1.000	4.000	240	240	240		240
	20	30	30			Alte cheltuieli cu bunuri si servicii	1.000	4.000	240	240	240		240
	70					CHELTUIELI DE CAPITAL							12.564
	71					TITLUL X ACTIVE NEFINANCIARE:							12.564
	71	01				Active fixe							12.564
	71	01	02			Masini, echipamente si mijloace de transport							6.079
	71	01	03			Mobilier, aparatura birou si alte active corporale							6.485
6500	02					Partea III-a CHELTUIELI SOCIALE-CULTURALE	55.982.400	75.702.010	74.362.183	74.225.765	73.673.825	551.940	73.092.123
6502						INVATAMANT	11.220.000	12.227.200	11.851.271	11.738.921	11.643.225	95.699	11.680.329
	01					CHELTUIELI CURENTE	11.195.500	12.093.100	11.812.171	11.720.857	11.625.271	95.586	11.529.650
	10					TITLUL I CHELTUIELI DE PERSONAL	4.746.500	5.082.890	4.979.006	4.908.239	4.838.553	69.676	4.869.217
	10	01				Cheltuieli salariale in bani	3.650.100	3.986.010	3.882.788	3.812.347	3.742.790	69.557	3.795.685

Capi- tol	Sub- capi- tol	Pa- ra- graf	Gru- pa / Titlu	Ar- ti- col	Ali- ne- at	Denumire indicator	Credite bugetare		Angajamente bugetare	Angajamente legale	Plati efectuate	Angajamente legale de platit	Cheltuieli efective
							1	2					
			<b>A</b>			<b>B</b>			<b>3</b>	<b>4</b>	<b>5</b>	<b>6=4-5</b>	<b>7</b>
			10 01 01			Salarii de baza	2.148.450	2.464.530	2.378.472	2.378.426	2.373.396	5.030	2.434.310
			10 01 02			Salarii de merit	81.250	76.930	76.862	76.850	76.841	9	82.546
			10 01 03			Indemnizatie de conducere	43.900	42.510	42.317	42.257	42.246	11	42.800
			10 01 04			Spor de vechime	445.800	424.930	424.871	424.813	424.723	90	434.983
			10 01 05			Sporuri pentru conditii de munca	277.100	266.010	265.975	265.950	265.933	17	278.924
			10 01 06			Alte sporuri	78.300	85.450	85.248	85.227	81.505	3.722	86.308
			10 01 07			Ore suplimentare	34.000	26.000	26.000	25.983	25.227	756	23.250
			10 01 08			Fond de premii	184.000	246.020	229.557	159.886	100.163	59.723	63.242
			10 01 10			Fond pentru posturi ocupate prin cumul	58.000	41.300	41.300	41.273	41.273		38.033
			10 01 11			Fond aferent platii cu ora	211.500	212.510	212.439	212.378	212.266	112	219.145
			10 01 13			Indemnizatii de delegare	6.800	840	839	682	603	79	603
			10 01 15			Alocatii pentru transportul la si de la locul de munca		1.000	939	939	939		939
			10 01 30			Alte drepturi salariale in bani	81.000	97.980	97.969	97.683	97.675	8	90.602
			10 02			Cheltuieli salariale in natura	4.000						
			10 02 05			Transportul la si de la locul de munca	4.000						
			10 03			Contributii	1.092.400	1.096.880	1.096.218	1.095.882	1.095.763	119	1.073.532
			10 03 01			Contributii de asigurari sociale de stat	699.000	721.840	721.793	721.717	721.656	61	705.422
			10 03 02			Contributii de asigurari de somaj	85.400	80.740	80.724	80.659	80.624	35	85.644
			10 03 03			Contributii de asigurari sociale de sanatate	247.500	237.650	237.257	237.226	237.205	21	223.668
			10 03 04			Contributii de asigurari pentru accidente de munca si boli profesionale	22.800	23.800	23.762	23.706	23.704	2	22.680
			10 03 06			Contributii pentru concedii si indemnizatii	37.700	25.660	25.560	25.477	25.477		29.984

Capi- tol	Sub- capitol graf	Pa- ra- Titlu	Gru- pa / Titlu	Ar- ti- col	Ali- ne- at	Denumire indicator	Credite bugetare		Angajamente bugetare	Angajamente legale	Plati efectuate	Angajamente legale de platit	Cheltuieli efective
							initiale	trimestriale definitive					
A						B	1	2	3	4	5	6=4-5	7
10	03	07				Contributii la Fondul de garantare a creantelor salariale		7.190	7.122	7.097	7.097		6.134
20						TITLUL II BUNURI SI SERVICII	1.411.500	1.369.410	1.355.324	1.334.787	1.308.877	25.910	1.180.841
20	01					Bunuri si servicii	694.000	557.820	550.148	547.813	522.114	25.699	569.168
20	01	01				Furnituri de birou	16.600	15.080	14.836	13.985	13.985		12.130
20	01	02				Materiale pentru curatenie	27.000	26.760	26.470	25.955	25.955		24.787
20	01	03				Incalzit, iluminat si forta motrica	425.500	319.500	314.573	313.794	288.556	25.238	335.011
20	01	04				Apa, canal si salubritate	62.900	59.200	58.293	58.293	58.203	90	58.173
20	01	05				Carburanti si lubrifianti	16.000	12.100	12.100	12.008	12.008		11.430
20	01	06				Piese de schimb	7.000	4.400	4.400	4.313	4.313		4.226
20	01	07				Transport	7.000	3.000	3.000	3.000	3.000		3.000
20	01	08				Posta, telecomunicatii, radio, tv, internet	30.500	25.650	25.160	25.160	24.789	371	28.853
20	01	09				Materiale si prestari de servicii cu caracter functional	24.500	16.000	15.838	15.836	15.836		14.076
20	01	30				Alte bunuri si servicii pentru intretinere si functionare	77.000	76.130	75.478	75.469	75.469		77.482
20	02					Reparatii curente	165.500	267.600	267.247	259.919	259.919		274.616
20	03					Hrana	345.000	267.070	267.070	264.307	264.208	99	267.821
20	03	01				Hrana pentru oameni	345.000	267.070	267.070	264.307	264.208	99	267.821
20	04					Medicamente si materiale sanitare	11.000	9.000	8.001	7.525	7.525		12.784
20	04	01				Medicamente	7.000	6.600	6.100	5.961	5.961		9.690
20	04	02				Materiale sanitare	4.000	2.400	1.901	1.564	1.564		3.094
20	05					Bunuri de natura obiectelor de inventar	158.000	222.670	220.484	213.156	213.156		17.337
20	05	01				Uniforme si echipament	85.000	91.460	91.460	91.109	91.109		213
20	05	03				Lenjerie si accesorii de pat	20.000	15.400	14.259	14.223	14.223		

Capi- tot	Sub- capi- tot	Pa- gra- graf	Gru- pa / Titlu	Ar- ti- col	Ali- ne- at	Denumire indicator	Credite bugetare		Angajamente bugetare	Angajamente legale	Plati efectuate	Angajamente legale de platit	Cheltuieli efective
							1 initiale	2 trimestriale definitive					
			<b>A</b>			<b>B</b>			<b>3</b>	<b>4</b>	<b>5</b>	<b>6=4-5</b>	<b>7</b>
		20	05	30		Alte obiecte de inventar	53.000	115.810	114.765	107.824	107.824		17.124
		20	06			Deplasari, detasari, transferari	10.000	7.550	6.716	6.716	6.716		7.511
		20	06	01		Deplasari interne, detasari, transferari	10.000	7.550	6.716	6.716	6.716		7.511
		20	11			Carti, publicatii si materiale							
						documentare	13.000	11.060	10.590	10.536	10.424	112	8.680
		20	13			Pregatire profesionala	6.000	1.540	1.540	1.540	1.540		1.540
		20	14			Protectia muncii	6.000	13.100	13.100	12.847	12.847		10.554
		20	30			Alte cheltuieli	3.000	12.000	10.428	10.428	10.428		10.830
		20	30	30		Alte cheltuieli cu bunuri si servicii	3.000	12.000	10.428	10.428	10.428		10.830
		57				TITLUL VIII ASISTENTA SOCIALA	5.034.500	5.637.800	5.476.393	5.476.393	5.476.393		5.478.144
		57	02			Ajutoare sociale	5.034.500	5.637.800	5.476.393	5.476.393	5.476.393		5.478.144
		57	02	02		Ajutoare sociale in natura	5.034.500	5.637.800	5.476.393	5.476.393	5.476.393		5.478.144
		59				TITLUL IX ALTE CHELTUIELI	3.000	3.000	1.448	1.448	1.448		1.448
		59	01			Burse	3.000	3.000	1.448	1.448	1.448		1.448
		70				CHELTUIELI DE CAPITAL	24.500	134.100	39.100	18.067	17.954	113	159.679
		71				TITLUL X ACTIVE NEFINANCIARE	24.500	134.100	39.100	18.067	17.954	113	159.679
		71	01			Active fixe	24.500	134.100	39.100	18.067	17.954	113	159.679
		71	01	01		Constructii							19.510
		71	01	02		Masini, echipamente si mijloace de transport							
		71	01	03		Mobilier, aparatura birouca si alte active corporale	13.500	4.000	4.000	2.950	2.950		82.610
		71	01	30		Alte active fixe	2.000	2.000	2.000	1.904	1.904		53.863
						(inclusiv reparatii capitale)	9.000	128.100	33.100	13.213	13.100	113	3.696
6602						SANATATE	250.000	905.000	731.721	731.721	731.721		731.721
		01				CHELTUIELI CURENTE	250.000	905.000	731.721	731.721	731.721		731.721

Capi- tol	Sub- capi- tol	Pa- ra- graf	Gru- pa / Titlu	Ar- ti- col	Ali- ne- at	Denumire indicator	Credite bugetare		Angajamente bugetare	Angajamente legale	Plati efectuate	Angajamente legale de platit	Cheltuieli efective	
							initiale	trimestriale definitive						
A							B	3	4	5	6=4-5	7		
TITLUL VI TRANSFERURI INTRE UNITATI ALE														
ADMINISTRATIEI PUBLICE														
		51				Transferuri curente	250.000	905.000	731.721	731.721	731.721		731.721	
		51	01			Actiuni de sanatate	250.000	905.000	731.721	731.721	731.721		731.721	
		51	01	03		Transferuri din bugetele consiliilor locale si judetene pentru finantarea unitatilor de asistenta medico-sociale	250.000	250.000	250.000	250.000	250.000		250.000	
		51	01	39		CULTURA, RECREERE SI RELIGIE								
6702		01				CHELTUIELI CURENTE	6.930.000	7.793.500	7.198.764	7.174.693	7.123.460	51.233	7.025.418	
		10				TITLUL I CHELTUIELI DE PERSONAL	1.097.700	1.084.700	1.084.489	1.084.489	1.033.256	51.233	1.011.712	
		10	01			Cheltuieli salariale in bani	837.600	843.500	843.289	843.289	792.307	50.982	782.776	
		10	01	01		Salarii de baza	420.000	427.400	427.400	427.400	411.970	15.430	418.139	
		10	01	02		Salarii de merit	12.000	12.000	12.000	12.000	11.434	566	11.504	
		10	01	03		Indemnizatie de conducere	13.600	14.200	14.200	14.200	14.200		14.469	
		10	01	04		Spor de vechime	124.000	128.300	128.300	128.300	128.260	40	130.548	
		10	01	05		Sporuri pentru conditii de munca	94.000	97.100	97.100	97.100	97.100		98.945	
		10	01	06		Alte sporuri	85.000	85.000	85.000	85.000	76.874	8.126	77.646	
		10	01	08		Fond de premii	65.000	65.000	65.000	65.000	39.216	25.784	16.969	
		10	01	14		Indemnizatii de detasare	10.000	3.000	2.789	2.789	2.789		2.789	
		10	01	30		Alte drepturi salariale in bani	14.000	11.500	11.500	11.500	10.464	1.036	11.767	
		10	03			Contributii	260.100	241.200	241.200	241.200	240.949	251	228.936	
		10	03	01		Contributii de asigurari sociale de stat	163.000	156.900	156.900	156.900	156.826	74	151.096	
		10	03	02		Contributii de asigurari de somaj	20.500	15.700	15.700	15.700	15.691	9	14.467	
		10	03	03		Contributii de asigurari sociale de sanatate	58.000	49.500	49.500	49.500	49.500		46.798	

Capi- tol	Sub- capi- tol	Pa- ra- graf	Gru- pa / Titlu	Ar- ti- col	Ali- ne- at	Denumire indicator	Credite bugetare		Angajamente bugetare	Angajamente legale	Plati efectuate	Angajamente legale de platit	Cheltuieli efective
							initiale	trimestriale definitive					
A						B	1	2	3	4	5	6=4-5	7
10	03	04				Contributii de asigurari pentru accidente de munca si boli profesionale	11.500	8.700	8.700	8.700	8.643	57	7.996
10	03	06				Contributii pentru concedii si indemnizatii	7.100	8.600	8.600	8.600	8.526	74	6.630
10	03	07				Contributii la Fondul de garantare a creantelor salariale		1.800	1.800	1.800	1.763	37	1.949
20						TITLUL II BUNURI SI SERVICII	302.300	390.300	390.300	366.229	366.229		269.438
20	01					Bunuri si servicii	236.000	265.000	265.000	245.005	245.005		227.667
20	01	01				Furnituri de birou	2.000	4.000	4.000	4.000	4.000		3.658
20	01	02				Materiale pentru curatenie	2.000	3.000	3.000	3.000	3.000		2.068
20	01	03				Incalzit, iluminat si forta motrica	75.000	88.000	88.000	75.810	75.810		75.810
20	01	04				Apa, canal si salubritate	1.000	1.500	1.500	1.366	1.366		1.366
20	01	05				Carburanti si lubrifianti	6.000	6.500	6.500	6.250	6.250		4.600
20	01	08				Posta, telecomunicatii, radio, tv, internet	30.000	25.000	25.000	17.664	17.664		17.642
20	01	09				Materiale si prestari de servicii cu caracter functional	50.000	55.000	55.000	54.967	54.967		51.862
20	01	30				Alte bunuri si servicii pentru intretinere si functionare	70.000	82.000	82.000	81.948	81.948		70.661
20	02					Reparatii curente	5.000	1.200	1.200	1.119	1.119		1.119
20	05					Bunuri de natura obiectelor de inventar	16.300	22.300	22.300	21.238	21.238		
20	05	30				Alte obiecte de inventar	16.300	22.300	22.300	21.238	21.238		
20	06					Deplasari, detasari, transferari	10.000	8.000	8.000	7.893	7.893		7.893
20	06	01				Deplasari interne, detasari, transferari	10.000	8.000	8.000	7.893	7.893		7.893
20	11					Carti, publicatii si materiale documentare	22.500	81.300	81.300	80.203	80.203		21.988



Capi- tol	Sub- spa- ra- to- l graf	Pa- ra- gra- ful	Gru- pa / Titlu col	Ar- ti- col	Ali- ne- at	Denumire indicator	Credite bugetare		Angajamente bugetare	Angajamente legale	Plati efectuate	Angajamente legale de platit	Cheltuieli efective
							initiale	trimestriale definitive					
A						B	1	2	3	4	5	6=4-5	7
	20	13				Pregatire profesionala	10.000	10.000	10.000	9.099	9.099		9.099
	20	30				Alte cheltuieli	2.500	2.500	2.500	1.672	1.672		1.672
	20	30	30			Alte cheltuieli cu bunuri si servicii	2.500	2.500	2.500	1.672	1.672		1.672
	51					TITLUL VI TRANSFERURI INTRE UNITATI ALE ADMINISTRATIEI PUBLICE	4.230.000	4.615.500	4.103.281	4.103.281	4.103.281		4.103.281
	51	01				Transferuri curente	4.230.000	4.615.500	4.103.281	4.103.281	4.103.281		4.103.281
	51	01	01			Transferuri catre institutiile publice	4.230.000	4.615.500	4.103.281	4.103.281	4.103.281		4.103.281
	55					TITLUL VII ALTE TRANSFERURI		3.000					
	55	01				A. Transferuri interne		3.000					
	55	01	18			Alte transferuri curente interne		3.000					
	59					TITLUL IX ALTE CHELTUIELI	1.300.000	1.700.000	1.620.694	1.620.694	1.620.694		1.620.694
	59	15				Contributii la salarizarea personalului neclerical	1.300.000	1.700.000	1.620.694	1.620.694	1.620.694		1.620.694
	70					CHELTUIELI DE CAPITAL							20.293
	71					TITLUL X ACTIVE NEFINANCIARE							20.293
	71	01				Active fixe							20.293
	71	01	02			Masini, echipamente si mijloace de transport							6.504
	71	01	03			Mobilier, aparatura birou si alte active corporale							13.789
6802						ASIGURARI SI ASISTENTA SOCIALA	37.582.400	54.776.310	54.580.427	54.580.427	54.175.419	405.008	53.645.655
	01					CHELTUIELI CURENTE	37.317.400	54.511.310	54.441.538	54.441.538	54.036.530	405.008	53.352.493
	10					TITLUL I CHELTUIELI DE PERSONAL	19.000.000	19.000.000	19.000.000	19.000.000	18.660.000	340.000	18.939.257
	10	01				Cheltuieli salariale in bani	14.614.000	14.614.000	14.614.000	14.614.000	14.343.074	270.926	14.554.273
	10	01	01			Salarii de baza	8.925.000	9.240.000	9.240.000	9.240.000	9.229.467	10.533	9.251.612
	10	01	02			Salarii de merit	350.000	220.000	220.000	220.000	217.497	2.503	222.259

Capi- tol	Sub- pa- ra- graf	Pa- ra- gra- ful	Ar- ti- col	Ali- ne- at	Denumire indicator	Credite bugetare		Angajamente bugetare	Angajamente legale	Plati efectuate	Angajamente legale de platit	Cheltuieli efective
						initiale	trimestriale definitive					
A						1	2	3	4	5	6=4-5	7
	10	01	03		Indemnizatie de conducere	140.000	80.000	80.000	80.000	77.861	2.139	84.826
	10	01	04		Spor de vechime	2.000.000	1.500.000	1.500.000	1.500.000	1.448.671	51.329	1.481.568
	10	01	05		Sporuri pentru conditii de munca	1.600.000	1.060.000	1.060.000	1.060.000	1.050.806	9.194	1.078.085
	10	01	06		Alte sporuri	1.000.000	1.485.000	1.485.000	1.485.000	1.336.289	148.711	1.412.729
	10	01	07		Ore suplimentare	30.000	30.000	30.000	30.000	13.384	16.616	14.005
	10	01	08		Fond de premii	350.000	790.000	790.000	790.000	789.253	747	823.420
	10	01	09		Prima de vacanta	100.000	140.000	140.000	140.000	132.473	7.527	132.967
	10	01	12		Indemnizatii plătite unor persoane din afara unitatii	112.000	62.000	62.000	62.000	45.594	16.406	48.127
	10	01	13		Indemnizatii de delegare	7.000	7.000	7.000	7.000	1.779	5.221	4.675
	10	03			Contributii	4.386.000	4.386.000	4.386.000	4.386.000	4.316.926	69.074	4.384.984
	10	03	01		Contributii de asigurari sociale de stat	2.849.000	2.815.000	2.815.000	2.815.000	2.814.875	125	2.834.275
	10	03	02		Contributii de asigurari de somaj	330.000	295.000	295.000	295.000	280.720	14.280	296.083
	10	03	03		Contributii de asigurari sociale de sanatate	1.022.000	912.000	912.000	912.000	885.937	28.063	899.357
	10	03	04		Contributii de asigurari pentru accidente de munca si boli profesionale	60.000	95.000	95.000	95.000	74.024	20.976	81.544
	10	03	06		Contributii pentru concedii si indemnizatii	125.000	235.000	235.000	235.000	230.078	4.922	238.328
	10	03	07		Contributii la Fondul de garantare a creantelor salariale		34.000	34.000	34.000	33.292	708	35.397
	20				TTTT.U.I. II BUNURI SI SERVICII	6.330.400	7.396.440	7.396.440	7.396.440	7.396.440		5.811.818
	20	01			Bunuri si servicii	2.345.400	2.266.100	2.266.100	2.266.100	2.266.100		1.849.681
	20	01	01		Furnituri de birou	27.400	34.950	34.950	34.950	34.950		31.666
	20	01	02		Material pentru curatenie	300.000	423.200	423.200	423.200	423.200		325.122

Capi- tol	Sub- capi- tol	Pa- ra- graf	Gru- pa / Titlu	Ar- ti- col	Ali- ne- at	Denumire indicator	Credite bugetare		Angajamente bugetare	Angajamente legale	Plati efectuate	Angajamente legale de platit	Cheltuieli efective
							initiale	trimestriale definitive					
A							I	2	3	4	5	6=4-5	7
						B							
	20	01	03			Incalziti, iluminat si forta motrica	1.350.000	1.019.700	1.019.700	1.019.700	1.019.700		729.693
	20	01	04			Apa, canal si salubritate	250.000	281.050	281.050	281.050	281.050		281.050
	20	01	05			Carburanti si lubrifianti	50.000	112.640	112.640	112.640	112.640		85.800
	20	01	06			Piese de schimb	20.000	8.620	8.620	8.620	8.620		8.582
	20	01	08			Posta, telecomunicatii, radio, tv, internet	100.000	72.380	72.380	72.380	72.380		72.380
	20	01	09			Materiale si prestari de servicii cu caracter functional	160.000	208.300	208.300	208.300	208.300		212.440
	20	01	30			Alte bunuri si servicii pentru intretinere si functionare	88.000	105.260	105.260	105.260	105.260		102.948
	20	02				Reparatii curente	200.000	623.500	623.500	623.500	623.500		568.877
	20	03				Hrana	2.902.000	3.279.660	3.279.660	3.279.660	3.279.660		2.885.424
	20	03	01			Hrana pentru oameni	2.902.000	3.279.660	3.279.660	3.279.660	3.279.660		2.885.424
	20	04				Medicamente si materiale sanitare	85.000	103.500	103.500	103.500	103.500		98.701
	20	04	01			Medicamente	80.000	102.000	102.000	102.000	102.000		97.461
	20	04	02			Materiale sanitare	5.000	1.500	1.500	1.500	1.500		1.240
	20	05				Bunuri de natura obiectelor de inventar	450.000	757.620	757.620	757.620	757.620		51.103
	20	05	01			Uniforme si echipament	230.000	378.350	378.350	378.350	378.350		51.103
	20	05	03			Lenjerie si accesorii de pat	120.000	85.520	85.520	85.520	85.520		
	20	05	30			Alte obiecte de inventar	100.000	293.750	293.750	293.750	293.750		
	20	06				Deplasari, detasari, transferari	23.000	24.610	24.610	24.610	24.610		24.610
	20	06	01			Deplasari interne, detasari, transferari	23.000	24.610	24.610	24.610	24.610		24.610
	20	11				Carti, publicatii si materiale documentare	10.000	5.740	5.740	5.740	5.740		4.997
	20	13				Pregatire profesionala	40.000	38.060	38.060	38.060	38.060		38.060
	20	14				Protectia muncii	15.000	400	400	400	400		742

Capi- tol	Sub- capi- tol	Pa- ra- graf	Gru- pa / Titlu	Ar- ti- col	Ali- ne- at	Denumire indicator	Credite bugetare		Angajamente bugetare	Angajamente legale	Plati efectuate	Angajamente legale de platit	Cheltuieli efective
							initiale	trimestriale definitive					
A							I	2	3	4	5	6=4-5	7
						B							
			20	30		Alte cheltuieli	260.000	297.250	297.250	297.250	297.250	297.250	289.623
			20	30	30	Alte cheltuieli cu bunuri si servicii	260.000	297.250	297.250	297.250	297.250	297.250	289.623
			51			TITLUL VI TRANSFERURI INTRE UNITATI ALE ADMINISTRATIEI PUBLICE	800.000	1.010.870	941.098	941.098	941.098	941.098	941.098
			51	01		Transferuri curente	800.000	1.010.870	941.098	941.098	941.098	941.098	941.098
			51	01	01	Transferuri catre institutiile publice	800.000	1.010.870	941.098	941.098	941.098	941.098	941.098
			57			TITLUL VIII ASISTENTA SOCIALA	11.187.000	27.104.000	27.104.000	27.104.000	27.038.992	65.008	27.660.320
			57	02		Ajutoare sociale	11.187.000	27.104.000	27.104.000	27.104.000	27.038.992	65.008	27.660.320
			57	02	01	Ajutoare sociale in numerar	11.187.000	27.104.000	27.104.000	27.104.000	27.038.992	65.008	27.660.320
			70			CHELTUIELI DE CAPITAL	265.000	265.000	138.889	138.889	138.889		293.162
			71			TITLUL X ACTIVE NEFINANCIARE	265.000	265.000	138.889	138.889	138.889		293.162
			71	01		Active fixe	265.000	265.000	138.889	138.889	138.889		293.162
			71	01	01	Constructii							23.440
			71	01	02	Masini, echipamente si mijloace de transport	219.000	219.000	126.889	126.889	126.889		135.977
			71	01	03	Mobilier, aparatura biroutica si alte active corporale							131.122
			71	01	30	Alte active fixe (inclusiv reparatii capitale)	46.000	46.000	12.000	12.000	12.000		2.623
7000	02					Partea IV-a SERVICII SI DEZVOLTARE PUBLICA, LOCUINTE, MEDIU SI APE	100.000	1.068.000	1.011.985	1.011.985	1.011.985		1.011.985
7002						LOCUINTE, SERVICII SI DEZVOLTARE PUBLICA	100.000	1.068.000	1.011.985	1.011.985	1.011.985		1.011.985
			01			CHELTUIELI CURENTE	100.000	1.068.000	1.011.985	1.011.985	1.011.985		1.011.985
			20			TITLUL II BUNURI SI SERVICII	100.000	100.000	43.985	43.985	43.985		43.985
			20	30		Alte cheltuieli	100.000	100.000	43.985	43.985	43.985		43.985
			20	30	30	Alte cheltuieli cu bunuri si servicii	100.000	100.000	43.985	43.985	43.985		43.985


Capi- tol	Sub- capi- tol	Pa- ra- graf	Gru- pa / Titlu	Ar- ti- col	Ali- ne- at	Denumire indicator	Credite bugetare		Angajamente bugetare	Angajamente legale	Plati efectuate	Angajamente legale de platit	Cheltuieli efective
							1 initiale	2 trimestriale definitive					
A						B	1	2	3	4	5	6=4-5	7
			55			TITLUL VII ALTE TRANSFERURI		968.000	968.000	968.000	968.000		968.000
			55	01		A. Transferuri interne		968.000	968.000	968.000	968.000		968.000
			55	01	12	Investitii ale regiilor autonome si societatilor comerciale cu capital de stat	23.293.000	40.821.000	36.455.951	36.455.951	36.262.205	193.746	23.106.334
8000	02					Partea V-a ACTIUNI ECONOMICE		968.000	968.000	968.000	968.000		968.000
8302						AGRICULTURA, SILVICULTURA, SI VANATOARE	60.000	95.000	80.110	80.110	80.110		80.110
			01			CHELTUIELI CURENTE	60.000	95.000	80.110	80.110	80.110		80.110
			51			TITLUL VI TRANSFERURI INTRE UNITATI ALE ADMINISTRATIEI PUBLICE	60.000	95.000	80.110	80.110	80.110		80.110
			51	01		Transferuri curente	60.000	95.000	80.110	80.110	80.110		80.110
			51	01	01	Transferuri catre institutiile publice	60.000	95.000	80.110	80.110	80.110		80.110
8402						TRANSPORTURI	23.233.000	40.726.000	36.375.841	36.375.841	36.182.095	193.746	23.026.224
			01			CHELTUIELI CURENTE:	12.333.000	24.572.540	23.115.901	23.115.901	22.922.155	193.746	22.851.150
			10			TITLUL I CHELTUIELI DE PERSONAL	1.565.500	1.530.500	1.373.836	1.373.836	1.231.612	142.224	1.286.322
			10	01		Cheltuieli salariale in bani	1.221.500	1.178.500	1.050.571	1.050.571	942.361	108.210	986.867
			10	01	01	Salarii de baza	716.000	634.700	630.868	630.868	589.418	41.450	594.044
			10	01	02	Salarii de merit	15.000	15.000	14.968	14.968	13.598	1.370	13.981
			10	01	03	Indemnizatie de conducere	23.000	23.000	20.152	20.152	18.373	1.779	18.722
			10	01	04	Spor de vechime	162.000	162.000	127.791	127.791	118.599	9.192	120.167
			10	01	05	Sporuri pentru conditii de munca	31.000	23.000	2.599	2.599	2.348	251	2.409
			10	01	06	Alte sporuri	6.000	6.300	6.300	6.300	6.130	170	6.172
			10	01	07	Ore suplimentare	149.000	149.000	134.146	134.146	86.411	47.735	120.453
			10	01	08	Fond de premii	86.000	86.000	43.517	43.517	38.261	5.256	40.459
			10	01	09	Prima de vacanta	21.000	61.000	54.923	54.923	54.175	748	54.923

Capi- tol	Sub- capi- tol	Pa- ra- graf	Gru- pa / Titlu	Ar- ti- col	Ali- ne- at	Denumire indicator	Credite bugetare		Angajamente bugetare	Angajamente legale	Plati efectuate	Angajamente legale de platit	Cheltuieli efective
							initiale	trimestriale definitive					
A						B	1	2	3	4	5	6=4-5	7
10	01	12				Indemnizatii platite unor persoane din afara unitatii	1.500	1.500	639	639	639		639
10	01	13				Indemnizatii de delegare	1.000	7.000	4.668	4.668	4.668		4.668
10	01	30				Alte drepturi salariale in bani	10.000	10.000	10.000	10.000	9.741	259	10.230
10	03					Contributii	344.000	352.000	323.265	323.265	289.251	34.014	299.455
10	03	01				Contributii de asigurari sociale de stat	224.000	224.000	212.114	212.114	189.722	22.392	199.342
10	03	02				Contributii de asigurari de somaj	29.760	29.760	22.479	22.479	19.832	2.647	20.547
10	03	03				Contributii de asigurari sociale de sanatate	73.000	73.000	63.432	63.432	56.749	6.683	58.922
10	03	04				Contributii de asigurari pentru accidente de munca si boli profesionale	6.000	11.000	11.000	11.000	9.923	1.077	10.838
10	03	06				Contributii pentru concedii si indemnizatii	10.000	13.000	13.000	13.000	11.785	1.215	8.256
10	03	07				Contributii la Fondul de garantare a creantelor salariale	1.240	1.240	1.240	1.240	1.240		1.550
20						TITLUL II BUNURI SI SERVICII	10.767.500	22.992.040	21.692.065	21.692.065	21.640.543	51.522	21.514.828
20	01					Bunuri si servicii	1.620.000	1.968.000	1.889.422	1.889.422	1.839.561	49.861	1.793.429
20	01	01				Furnituri de birou	11.000	11.000	10.221	10.221	10.221		8.423
20	01	02				Materiale pentru curatenie	1.000	3.000	2.058	2.058	2.058		1.785
20	01	03				Incalzit, iluminat si forta motrica	20.000	20.000	19.405	19.405	18.822	583	17.350
20	01	04				Apa, canal si salubritate	4.000	4.000	572	572	532	40	546
20	01	05				Carburanti si lubrifianti	320.000	320.000	317.184	317.184	317.184		242.185
20	01	06				Piese de schimb	100.000	100.000	100.000	100.000	100.000		100.914
20	01	08				Posta, telecomunicatii, radio, tv, internet	24.000	28.000	28.000	28.000	25.188	2.812	26.148

Capi- tol	Sub- capi- tol	Pa- ra- graf	Gru- pa / Titlu	Ar- ti- col	Ali- ne- at	Denumire indicator	Credite bugetare		Angajamente bugetare	Angajamente legale	Plati efectuate	Angajamente legale de platit	Cheltuieli efective	
							initiale	trimestriale definitive						
A							1	2	3	4	5	6=4-5	7	
			20	01	09	B	Materiale si prestari de servicii cu caracter functional	500.000	682.000	611.982	611.982	565.556	46.426	585.235
			20	01	30	B	Alte bunuri si servicii pentru intretinere si functionare	640.000	800.000	800.000	800.000	800.000		812.843
			20	02		B	Reparatii curente	9.065.000	20.858.540	19.697.549	19.697.549	19.697.149	400	19.693.499
			20	05	30	B	Bunuri de natura obiectelor de inventar	20.000	100.000	85.471	85.471	84.460	1.011	6.523
			20	05	30	B	Alte obiecte de inventar	20.000	100.000	85.471	85.471	84.460	1.011	6.523
			20	06		B	Deplasari, detasari, transferari	14.000	14.000	5.770	5.770	5.770		5.770
			20	06	01	B	Deplasari interne, detasari, transferari	8.000	8.000	5.770	5.770	5.770		5.770
			20	06	02	B	Deplasari in strainatate	6.000	6.000					5.770
			20	11		B	Carti, publicatii si materiale documentare	5.000	5.000	2.588	2.588	2.588		2.588
			20	13		B	Pregatire profesionala	11.000	11.000	2.200	2.200	2.200		2.200
			20	14		B	Protectia muncii	28.500	28.500	2.957	2.957	2.957		2.760
			20	30		B	Alte cheltuieli	4.000	7.000	6.108	6.108	5.858	250	6.059
			20	30	30	B	Alte cheltuieli cu bunuri si servicii	4.000	7.000	6.108	6.108	5.858	250	6.059
			55			B	TITLUL VII ALTE TRANSFERURI		50.000	50.000	50.000	50.000		50.000
			55	01		B	A. Transferuri interne		50.000	50.000	50.000	50.000		50.000
			55	01	18	B	Alte transferuri curente interne		50.000	50.000	50.000	50.000		50.000
			70			B	CHELTUIELI DE CAPITAL	10.900.000	16.153.460	13.259.940	13.259.940	13.259.940		175.074
			71			B	TITLUL X ACTIVE NEFINANCIARE	10.900.000	16.153.460	13.259.940	13.259.940	13.259.940		175.074
			71	01		B	Active fixe	10.900.000	16.153.460	13.259.940	13.259.940	13.259.940		175.074
			71	01	01	B	Constructii	9.500.000	14.403.460	11.516.032	11.516.032	11.516.032		175.074
			71	01	02	B	Masini, echipamente si mijloace de transport							
			71	01	03	B	Mobilier, aparatura birotica si alte	96.000	96.000	96.000	96.000	96.000		169.652

Capi- tol	Sub- capi- tol	Pa- ra- graf	Gru- pa / Titlu	Ar- ti- col	Ali- ne- at	Denumire indicator	Credite bugetare		Angajamente bugetare	Angajamente legale	Plati efectuate	Angajamente legale de platit	Cheltuieli efective
							initiale	trimestriale definitive					
			<b>A</b>			<b>B</b>	<b>1</b>	<b>2</b>	<b>3</b>	<b>4</b>	<b>5</b>	<b>6=4-5</b>	<b>7</b>
						active corporale	4.000	4.000	4.000	4.000	4.000		
						Alte active fixe (inclusiv reparatii capitale)	1.300.000	1.650.000	1.643.908	1.643.908	1.643.908		5.422

Conducatorul institutiei,



Conducatorul compartimentului  
financiar-contabil






CONTUL DE EXECUTIE AL INSTITUTIILOR PUBLICE FINANTATE  
DIN VENITURI PROPRII SI SUBVENTII DIN BUGETUL LOCAL - VENITURI  
31-12-2007

Pag. 1 - lei-

Capi- tol	Sub- capi- tol	Pa- ra- graf	Ar- ti- col	Ali- ne- at	Denumire indicator	Prevederi bugetare initiale	Prevederi bugetare trimestriale definitive	Drepturi constatate		Incasari realizate	Stingeri pe alte cai decat incasari	Drepturi constatate de incasat	
								Total, din care:	din anii precedenti				
A					B	1	2	3=4+5	4	5	6	7	8=3-6-7
0					JUDETUL BOTOSANI								
0001	10				TOTAL VENITURI-VENITURI	7.107.700	7.514.970	7.079.495	19.502	7.059.993	6.637.223	8.733	433.539
0002					I. VENITURI CURENTE	1.367.700	470.200	825.831	19.502	806.329	383.559	8.733	433.539
2900					C. VENITURI NEFISCALE	1.367.700	470.200	825.831	19.502	806.329	383.559	8.733	433.539
3300					C2. VANZARI DE BUNURI SI SERVICII	1.367.700	470.200	825.831	19.502	806.329	383.559	8.733	433.539
3310	21				VENITURI DIN PRESTARI DE SERVICII SI ALTE ACTIVITATI	1.367.700	470.200	825.831	19.502	806.329	383.559	8.733	433.539
3310	50				Venituri din contractele incheiate cu casele de asigurari sociale de sanatate	638.500							
4100	10				Alte venituri din prestari de servicii si alte activitati	729.200	470.200	825.831	19.502	806.329	383.559	8.733	433.539
4310	09				IV. SUBVENTII	5.740.000	7.044.770	6.253.664		6.253.664	6.253.664		
					SUBVENTII DE LA ALTE ADMINISTRATII	5.740.000	7.044.770	6.253.664		6.253.664	6.253.664		
					Subventii pentru institutii publice	5.740.000	7.044.770	6.253.664		6.253.664	6.253.664		

Conducatorul institutiei,

Conducatorul compartimentului  
financiar-contabil



CONTUL DE EXECUTIE AL INSTITUTIILOR PUBLICE FINANTATE  
DIN VENITURI PROPRII SI SUBVENTII DIN BUGETUL LOCAL - CHELTUIELI  
31-12-2007

Pag. 1 - lei-

Capi- tol	Sub- capi- tol	Pa- ra- graf	Gr- pa / Titlu	Ar- ti- col	Ali- ne- at	Denumire indicator	Credite bugetare		Angajamente bugetare	Angajamente legale	Plati efectuate	Angajamente legale de platit	Cheltuieli efective
							1 initiale	2 trimestriale definitive					
A						B	3	4	5	6=4-5	7		
0						JUDETUL BOTOSANI							
5010						TOTAL CHELTUIELI DIN VENITURI PROPRII SI SUBVENTII	7.107.700	7.514.970	7.210.924	6.862.344	6.637.223	225.121	6.487.159
5410						ALTE SERVICII PUBLICE GENERALE	651.000	669.400	669.400	647.906	647.708	198	643.165
10						Servicii publice comunitare de evidenta a persoanelor	651.000	669.400	669.400	647.906	647.708	198	643.165
6610						SANATATE	638.500	655.000	500.721	500.721	481.721	19.000	482.734
06						Servicii medicale in unitati sanitare cu paturi	638.500	655.000	500.721	500.721	481.721	19.000	482.734
6610	06	03				Unitati medico-sociale	638.500	655.000	500.721	500.721	481.721	19.000	482.734
6710						CULTURA, RECREERE SI RELIGIE	4.883.700	4.992.200	4.914.941	4.587.855	4.381.932	205.923	4.353.087
03						Servicii culturale	4.883.700	4.992.200	4.914.941	4.587.855	4.381.932	205.923	4.353.087
						Muzee	1.152.700	1.220.300	1.220.300	1.217.290	1.152.351	64.939	1.070.712
						Instituti publice de spectacole si concerte	1.221.000	1.231.000	1.231.000	908.981	866.102	42.879	940.562
6710	03	05				Scoli populare de arta si meserii	600.000	510.800	433.541	433.541	405.476	28.065	350.495
						Centre pentru conservarea si promova- rea culturii traditionale	310.000	330.100	330.100	328.043	311.641	16.402	364.726
6710	03	30				Alte servicii culturale	1.600.000	1.700.000	1.700.000	1.700.000	1.646.362	53.638	1.626.392
6810						ASIGURARI SI ASISTENTA SOCIALA	868.000	1.093.870	1.043.698	1.043.698	1.043.698		926.009
						Unitati de asistenta medico-sociale	868.000	1.093.870	1.043.698	1.043.698	1.043.698		926.009
8310						AGRICULTURA, SILVICULTURA, SI VANATOARE	66.500	104.500	82.164	82.164	82.164		82.164
8310	03					Agricultura	66.500	104.500	82.164	82.164	82.164		82.164
						Alte cheltuieli in domeniul agriculturii	66.500	104.500	82.164	82.164	82.164		82.164

32

DETALIEREA CHELTUIELILOR

INSTITUTII PUBLICE FINANTATE DIN VENITURI PROPRII

SI SUBVENTII DIN BUGETUL LOCAL

Pag. 2 - lei-

Capi- tol	Sub- capi- tol	Pa- ra- graf	Gru- pa / Titlu	Ar- ti- col	Ali- ne- at	Denumire indicator	Credite bugetare		Angajamente bugetare	Angajamente legale	Plati efectuate	Angajamente legale de platit	Cheltuieli efective
							initiale	trimestriale definitive					
A						B	1	2	3	4	5	6=4-5	7
0						JUDETUL BOTOSANI							
5010						TOTAL CHELTUIELI DIN VENITURI PROPRII	7.107.700	7.514.970	7.210.924	6.862.344	6.637.223	225.121	6.487.159
	01					SI SUBVENTII	6.582.850	6.980.120	6.681.968	6.615.190	6.390.069	225.121	6.247.361
	10					CHELTUIELI CURENTE	5.012.970	4.999.840	4.758.439	4.700.184	4.484.855	215.329	4.635.694
	20					TITLUL I CHELTUIELI DE PERSONAL	1.569.880	1.980.280	1.923.529	1.915.006	1.905.214	9.792	1.611.667
	70					TITLUL II BUNURI SI SERVICII	524.850	534.850	528.956	247.154	247.154		239.798
	71					CHELTUIELI DE CAPITAL	524.850	534.850	528.956	247.154	247.154		239.798
	71	01				TITLUL X ACTIVE NEFINANCIARE	524.850	534.850	528.956	247.154	247.154		239.798
	71	01	01			Active fixe							
	71	01	02			Masini, echipamente si mijloace de transport	312.000	311.380	311.380	31.378	31.378		93.693
	71	01	03			Mobilier, aparatura birotica si alte active corporale	9.000	9.000	8.596	8.596	8.596		17.393
	71	01	30			Alte active fixe							
						(inclusiv reparatii capitale)	203.850	214.470	208.980	207.180	207.180		128.712
5410						ALTE SERVICII PUBLICE GENERALE	651.000	669.400	669.400	647.906	647.708	198	643.165
	01					CHELTUIELI CURENTE	642.000	660.400	660.400	638.906	638.708	198	633.352
	10					TITLUL I CHELTUIELI DE PERSONAL	604.000	604.000	604.000	588.588	588.590	198	589.032
	10	01				Cheltuieli salariale in bani	461.000	475.910	475.910	460.498	460.320	178	460.962
	10	01	01			Salarii de baza	260.000	261.660	261.660	261.660	261.660		261.660
	10	01	02			Salarii de merit	13.200	13.500	13.500	13.493	13.493		13.493
	10	01	03			Indemnizatie de conducere	15.500	12.260	12.260	12.260	12.260		12.900
	10	01	04			Spor de vechime	50.000	47.300	47.300	47.285	47.285		47.285
	10	01	05			Sporuri pentru conditii de munca	28.500	23.140	23.140	23.140	23.139	1	23.140
	10	01	06			Alte sporuri	2.900	8.450	8.450	8.450	8.449	1	8.450
	10	01	08			Fond de premii	56.400	59.400	59.400	44.500	44.337	163	44.337

Capi- tol	Sub- capi- tol	Pa- ra- graf	Gru- pa / Titlu	Ar- ti- col	Ali- ne- at	Denumire indicator	Credite bugetare		Angajamente bugetare	Angajamente legale	Plati efectuate	Angajamente legale de platit	Cheltuieli efective
							initiale	2 trimestriale definitive					
			<b>A</b>			<b>B</b>	<b>1</b>	<b>2</b>	<b>3</b>	<b>4</b>	<b>5</b>	<b>6=4-5</b>	<b>7</b>
	10	01	09			Prima de vacanta	29.500	46.330	46.330	46.330	46.327	3	46.327
	10	01	12			Indemnizatii plaitte unor persoane din afara unitatii	2.000	2.500	2.500	2.380	2.379	1	2.379
	10	01	13			Indemnizatii de delegare	3.000	1.370	1.370	1.000	991	9	991
	10	03				Contributii	143.000	128.090	128.090	128.090	128.070	20	128.070
	10	03	01			Contributii de asigurari sociale de stat	96.300	85.830	85.830	85.830	85.826	4	85.826
	10	03	02			Contributii de asigurari de somaj	9.200	10.050	10.050	10.050	10.045	5	10.045
	10	03	03			Contributii de asigurari sociale de sanatate	31.000	28.700	28.700	28.700	28.695	5	28.695
	10	03	04			Contributii de asigurari pentru accidente de munca si boli profesionale	2.600	1.800	1.800	1.800	1.795	5	1.795
	10	03	06			Contributii pentru concedii si indemnizatii	3.900	1.710	1.710	1.710	1.709	1	1.709
	20					TITLUL II BUNURI SI SERVICII	38.000	56.400	56.400	50.318	50.318		44.320
	20	01				Bunuri si servicii	17.050	24.320	24.320	22.583	22.583		24.922
	20	01	01			Furnituri de birou	1.000	2.200	2.200	2.200	2.200		4.200
	20	01	03			Incalzit, iluminat si forta motrica	5.000	3.300	3.300	3.264	3.264		3.903
	20	01	04			Apa, canal si salubritate	1.800	1.100	1.100	916	916		916
	20	01	05			Carburanti si lubrifianti	1.250	3.790	3.790	3.783	3.783		2.000
	20	01	06			Piese de schimb	500	1.320	1.320	829	829		829
	20	01	08			Posta, telecomunicatii, radio, tv, internet	5.000	9.250	9.250	9.237	9.237		9.720
	20	01	09			Materiale si prestari de servicii cu caracter functional	2.000	3.000	3.000	2.000	2.000		2.000
	20	01	30			Alte bunuri si servicii pentru							

Capi- tol	Sub- capi- tol	Pa- ra- graf	Gru- pa / Titlu	Ar- ti- col	Ali- ne- at	Denumire indicator	Credite bugetare		Angajamente bugetare	Angajamente legale	Plati efectuate	Angajamente legale de platit	Cheltuieli efective
							initiale	trimestriale definitive					
A						B	1	2	3	4	5	6=4-5	7
						intretinere si functionare	500	360	360	354	354		3.354
	20	02				Reparatii curente	500	1.090	1.090	1.090	1.090		2.090
	20	05				Bunuri de natura obiectelor de inventar	8.600	10.930	10.930	7.636	7.636		
	20	05	30			Alte obiecte de inventar	8.600	10.930	10.930	7.636	7.636		
	20	06				Deplasari, detasari, transferari	1.200	6.640	6.640	5.594	5.594		6.594
	20	06	01			Deplasari interne, detasari, transferari	1.200	6.640	6.640	5.594	5.594		6.594
	20	11				Carti, publicatii si materiale documentare	2.500						
	20	13				Pregatire profesionala	4.500	5.400	5.400	5.400	5.400		7.400
	20	14				Protectia muncii	1.000	360	360	357	357		357
	20	30				Alte cheltuieli	2.650	7.660	7.660	7.658	7.658		2.957
	20	30	01			Reclama si publicitate	150	390	390	388	388		388
	20	30	30			Alte cheltuieli cu bunuri si servicii	2.500	7.270	7.270	7.270	7.270		2.569
	70					CHELTUIELI DE CAPITAL	9.000	9.000	9.000	9.000	9.000		9.813
	71					TITLUL X ACTIVE NEFINANCIARE	9.000	9.000	9.000	9.000	9.000		9.813
	71	01				Active fixe	9.000	9.000	9.000	9.000	9.000		9.813
	71	01	30			Alte active fixe (inclusiv reparatii capitale)	9.000	9.000	9.000	9.000	9.000		9.813
6610						SANATATE	638.500	655.000	500.721	500.721	481.721	19.000	482.734
	01					CHELTUIELI CURENTE	638.500	655.000	500.721	500.721	481.721	19.000	482.734
	10					TITLUL I CHELTUIELI DE PERSONAL	564.500	581.000	438.397	438.397	421.449	16.948	449.306
	10	01				Cheltuieli salariale in bani	432.000	445.150	343.716	343.716	328.974	14.742	354.042
	10	01	01			Salarii de baza	216.000	219.830	208.910	208.910	200.991	7.919	221.252
	10	01	02			Salarii de merit	4.500	4.500	4.170	4.170	1.170	3.000	1.170
	10	01	04			Spor de vechime	31.500	31.500	25.592	25.592	23.651	1.941	25.104
	10	01	05			Sporuri pentru conditii de munca	19.500	19.500	17.150	17.150	17.104	46	15.048

Capi- tol	Sub- pa- ra- graf	Ar- ti- col	Ali- ne- at	Denumire indicator	Credite bugetare		Angajamente bugetare	Angajamente legale	Plati efectuate	Angajamente legale de platit	Cheltuieli efective
					initiale	trimestriale definitive					
A				B	1	2	3	4	5	6=4-5	7
	10	01	06	Alte sporuri	37.000	38.700	21.709	21.709	19.957	1.752	21.581
	10	01	07	Ore suplimentare	46.500	48.500	32.048	32.048	31.964	84	34.531
	10	01	08	Fond de premii	10.000	10.000	8.686	8.686	8.686		8.686
	10	01	09	Prima de vacanta		5.620	4.660	4.660	4.660		4.660
	10	01	30	Alte drepturi salariale in bani	67.000	67.000	20.791	20.791	20.791		22.010
	10	03		Contributii	132.500	135.850	94.681	94.681	92.475	2.206	95.164
	10	03	01	Contributii de asigurari sociale de stat	86.000	87.100	62.999	62.999	62.479	520	63.522
	10	03	02	Contributii de asigurari de somaj	10.500	10.460	6.166	6.166	5.786	380	6.664
	10	03	03	Contributii de asigurari sociale de sanatate	30.500	30.700	20.399	20.399	19.747	652	19.921
	10	03	04	Contributii de asigurari pentru accidente de munca si boli profesionale	2.500	2.840	2.101	2.101	2.101		2.147
	10	03	06	Contributii pentru concedii si indemnizatii	3.000	4.300	2.696	2.696	2.042	654	2.567
	10	03	07	Contributii la Fondul de garantare a cercantelor salariale		450	320	320	320		343
	20			TITLUL II BUNURI SI SERVICII	74.000	74.000	62.324	62.324	60.272	2.052	33.528
	20	04		Medicamente si materiale sanitare	74.000	74.000	62.324	62.324	60.272	2.052	33.528
	20	04	01	Medicamente	34.000	34.000	28.432	28.432	26.380	2.052	13.275
	20	04	02	Materiale sanitare	40.000	40.000	33.892	33.892	33.892		20.253
6710				CULTURA, RECREEREA SI RELIGIE	4.883.700	4.992.200	4.014.941	4.587.855	4.381.932	205.923	4.353.087
	01			CHELTUIELI CURENTE	4.367.850	4.466.350	4.394.985	4.349.701	4.143.778	205.923	4.129.143
	10			TITLUL I CHELTUIELI DE PERSONAL	3.140.050	3.098.450	3.031.981	2.989.138	2.790.955	198.183	2.909.454
	10	01		Cheltuieli salariale in bani	2.429.550	2.411.550	2.354.945	2.312.107	2.159.070	153.037	2.252.334
	10	01	01	Salarii de baza	1.342.900	1.335.100	1.325.768	1.325.768	1.250.603	75.105	1.299.822

Capi- tol	Sub- capi- tol	Pa- ra- graf	Gru- pa / Titlu	Ar- ti- col	Ali- ne- at	Denumire indicator	Credite bugetare		Angajamente bugetare	Angajamente legale	Plati efectuate	Angajamente legale de platit	Cheltuieli efective
							initiale	trimestriale definitive					
A							I	2	3	4	5	6=4-5	7
						B							
			10	01	02		Salarii de merit	44.400	44.400	43.416	37.380	5.554	38.680
			10	01	03		Indemnizatie de conducere	117.500	115.600	115.306	104.540	10.766	108.572
			10	01	04		Spor de vechime	299.700	286.500	283.693	256.235	21.028	267.038
			10	01	05		Sporuri pentru conditii de munca	126.200	121.200	119.298	108.502	7.169	118.467
			10	01	06		Alte sporuri	65.100	63.600	63.065	58.818	4.247	59.924
			10	01	07		Ore suplimentare	8.000	8.000	8.000	7.938	62	7.938
			10	01	08		Fond de premii	99.700	108.600	102.480	60.737	10.870	72.696
			10	01	10		Fond pentru posturi ocupate prin cumul	162.500	145.500	121.437	116.321	5.116	119.485
			10	01	11		Fond aferent platii cu ora	78.500	73.500	66.829	59.853	6.976	62.502
			10	01	12		Indemnizatii platite unor persoane din afara unitatii	15.000	15.000	15.000	14.768	232	14.768
			10	01	13		Indemnizatii de delegare	17.000	17.000	16.500	12.376	3.521	12.376
			10	01	30		Alte drepturi salariale in bani	53.050	77.550	74.213	70.999	2.391	70.066
			10	02			Cheltuieli salariale in natura	14.000	14.000	14.000	14.000		14.000
			10	02	05		Transportul la si de la locul de munca	14.000	14.000	14.000	14.000		14.000
			10	03			Contributii	696.500	672.900	663.036	617.885	45.146	643.120
			10	03	01		Contributii de asigurari sociale de stat	438.900	446.900	442.203	416.954	25.249	425.294
			10	03	02		Contributii de asigurari de somaj	56.200	48.100	46.686	41.626	5.060	43.881
			10	03	03		Contributii de asigurari sociale de sanatate	162.300	139.400	137.425	126.605	10.820	135.882
			10	03	04		Contributii de asigurari pentru accidente de munca si bolt profesionale	19.000	18.700	18.697	16.324	2.168	15.911
			10	03	06		Contributii pentru concedii si indemnizatii	20.100	17.200	15.582	14.068	1.514	19.796
			10	03	07		Contributii la Fondul de garantare						

Capi- tol	Sub- capi- tol	Pa- ra- graf	Gru- pa / Titlu	Ar- ti- col	Ali- ne- at	Denumire indicator	Credite bugetare		Angajamente bugetare	Angajamente legale	Plati efectuate	Angajamente legale de platit	Cheltuieli efective
							initiale	trimestriale definitive					
A						B	1	2	3	4	5	6=4-5	7
						a creantelor salariale		2.600	2.443	2.443	2.108	335	2.356
			20			TITLUL II BUNURI SI SERVICII	1.227.800	1.363.900	1.363.004	1.360.563	1.352.823	7.740	1.219.689
			20	01		Bunuri si servicii	689.100	760.320	756.257	755.165	750.978	4.187	754.773
			20	01	01	Furnituri de birou	28.500	30.210	30.189	29.846	28.635	1.211	32.952
			20	01	02	Materiale pentru curatenie	26.500	25.900	25.802	25.751	25.740	11	25.756
			20	01	03	Incalzit, iluminat si forta motrica	265.000	269.450	267.828	267.812	267.773	39	299.059
			20	01	04	Apa, canal si salubritate	9.500	10.690	9.869	9.774	9.731	43	11.339
			20	01	05	Carburanti si lubrifianti	55.300	53.610	53.585	53.461	50.611	2.850	46.993
			20	01	06	Piese de schimb	11.500	10.150	10.150	10.096	10.096		9.537
			20	01	08	Posta, telecomunicatii, radio, tv, internet	70.500	62.700	62.333	62.082	62.060	22	61.177
			20	01	09	Materiale si prestari de servicii cu caracter functional	107.500	143.790	143.291	143.175	143.164	11	123.512
			20	01	30	Alte bunuri si servicii pentru intretinere si functionare	114.800	153.820	153.210	153.168	153.168		144.448
			20	02		Reparatii curente	109.300	112.450	112.133	112.079	112.079		108.753
			20	05		Bunuri de natura obiectelor de inventar	62.500	100.820	100.547	100.308	98.537	1.771	770
			20	05	03	Lenjerie si accesorii de pat	20.000	20.000	20.000	20.000	18.420	1.580	
			20	05	30	Alte obiecte de inventar	42.500	80.820	80.547	80.308	80.117	191	770
			20	06		Deplasari, detasari, transferari	31.500	23.980	23.866	23.769	23.769		23.769
			20	06	01	Deplasari interne, detasari, transferari	31.500	23.980	23.866	23.769	23.769		23.769
			20	11		Carti, publicatii si materiale documentare	10.500	19.700	19.571	19.306	19.306		15.647
			20	13		Pregatire profesionala	9.400	7.010	7.010	7.005	6.955	50	6.955
			20	14		Protectia muncii	1.500	1.000	1.000	1.000	490	510	190
			20	30		Alte cheltuieli	314.000	342.620	342.620	341.931	340.709	1.222	308.532



Capi- tol	Sub- capi- tol	Pa- ra- graf	A	Gru- pa / Titlu	Ar- ti- col	Ali- ne- at	Denumire indicator	Credite bugetare		Angajamente bugetare	Angajamente legale	Plati efectuate	Angajamente legale de platit	Cheltuieli efective
								1	2					
							<b>B</b>				<b>4</b>	<b>5</b>	<b>6=4-5</b>	<b>7</b>
				20	30	01	Reclama si publicitate	2.500	2.000	2.000	2.000	1.644	356	1.644
				20	30	02	Protocol si reprezentare	1.000	1.000	1.000	1.000	236	764	236
				20	30	03	Prime de asigurare non-viata		950	950	809	809		1.217
				20	30	30	Alte cheltuieli cu bunuri si servicii	310.500	338.670	338.670	338.122	338.020	102	305.435
				70			CHELTUIELI DE CAPITAL	515.850	525.850	519.956	238.154	238.154		223.944
				71			TITLUL X ACTIVE NEFINANCIARE	515.850	525.850	519.956	238.154	238.154		223.944
				71	01		Active fixe	515.850	525.850	519.956	238.154	238.154		223.944
				71	01	02	Masini, echipamente si mijloace de transport	312.000	311.380	311.380	31.378	31.378		91.192
				71	01	03	Mobilier, aparatura biroutica si alte active corporale	9.000	9.000	8.596	8.596	8.596		16.687
				71	01	30	Alte active fixe							
							(inclusiv reparatii capitale)	194.850	205.470	199.980	198.180	198.180		116.065
6810							ASIGURARI SI ASISTENTA SOCIALA	868.000	1.093.870	1.043.698	1.043.698	1.043.698		926.009
				01			CHELTUIELI CURENTE	868.000	1.093.870	1.043.698	1.043.698	1.043.698		919.968
				10			TITLUL I CHELTUIELI DE PERSONAL	641.500	618.470	606.825	606.825	606.825		610.766
				10	01		Cheltuieli salariale in bani	491.000	477.370	468.913	468.913	468.913		478.857
				10	01	01	Salarii de baza	307.000	310.640	304.626	304.626	304.626		312.866
				10	01	02	Salarii de merit	9.900	7.500	7.500	7.500	7.500		7.869
				10	01	03	Indemnizatie de conducere	20.700	18.010	16.824	16.824	16.824		18.023
				10	01	04	Spor de vechime	54.100	46.590	45.333	45.333	45.333		45.668
				10	01	05	Sporuri pentru conditii de munca	31.900	23.230	23.230	23.230	23.230		24.903
				10	01	06	Alte sporuri	15.000	12.500	12.500	12.500	12.500		10.900
				10	01	07	Ore suplimentare	47.000	40.000	40.000	40.000	40.000		39.372
				10	01	09	Prima de vacanta		15.000	15.000	15.000	15.000		15.000
				10	01	30	Alte drepturi salariale in bani	5.400	3.900	3.900	3.900	3.900		4.256

Capi- tol	Sub- capi- tol	Pa- ra- graf	Pa- ru- pa / Titlu	Ar- ti- col	Ali- ne- at	Denumire indicator	Credite bugetare		Angajamente bugetare	Angajamente legale	Plati efectuate	Angajamente legale de platit	Cheltuieli efective
							1 initiale	2 trimestriale definitive					
			<b>A</b>			<b>B</b>		<b>3</b>	<b>4</b>	<b>5</b>	<b>6=4-5</b>	<b>7</b>	
			10	03		Contributii	150.500	141.100	137.912	137.912	137.912		131.909
			10	03	01	Contributii de asigurari sociale de stat	97.300	92.860	90.794	90.794	90.794		87.777
			10	03	02	Contributii de asigurari de somaj	12.100	10.660	10.403	10.403	10.403		8.498
			10	03	03	Contributii de asigurari sociale de sanatate	34.600	29.070	28.349	28.349	28.349		27.034
			10	03	04	Contributii de asigurari pentru accidente de munca si boli profesionale	2.600	3.650	3.585	3.585	3.585		3.254
			10	03	06	Contributii pentru concedii si indemnizatii	3.900	4.160	4.081	4.081	4.081		4.716
			10	03	07	Contributii la Fondul de garantare a creanțelor salariale		700	700	700	700		630
			20			TITLUL II BUNURI SI SERVICII	226.500	475.400	436.873	436.873	436.873		309.202
			20	01		Bunuri si servicii	77.300	151.600	147.288	147.288	147.288		124.508
			20	01	01	Furnituri de birou	2.700	6.400	6.346	6.346	6.346		5.546
			20	01	02	Materiale pentru curatenie	7.000	13.900	13.879	13.879	13.879		9.681
			20	01	03	Încalzit, iluminat si forta motrica	42.500	100.500	96.457	96.457	96.457		78.467
			20	01	04	Apa, canal si salubritate	4.600	3.600	3.600	3.600	3.600		3.600
			20	01	08	Posta, telecomunicatii, radio, tv, internet	9.500	9.700	9.697	9.697	9.697		9.705
			20	01	09	Materiale si prestari de servicii cu caracter functional	6.500	8.000	8.000	8.000	8.000		7.700
			20	01	30	Alte bunuri si servicii pentru întretinere si functionare	4.500	9.500	9.309	9.309	9.309		9.809
			20	02		Reparatii curente	4.000	26.400	25.725	25.725	25.725		25.772
			20	03		Îhrana	112.000	126.500	116.817	116.817	116.817		123.830

Capi- tol	Sub- pa- ra- graf	Pa- ra- Titlu	Gru- pa / Titlu	Ar- ti- col	Ali- ne- at	Denumire indicator	Credite bugetare		Angajamente bugetare	Angajamente legale	Plati efectuate	Angajamente legale de platit	Cheltuieli efective
							initiale	trimestriale definitive					
A							1	2	3	4	5	6=4-5	7
			20	03	01	Hrana pentru oameni	110.000	122.500	112.817	112.817	112.817		120.696
			20	03	02	Hrana pentru animale	2.000	4.000	4.000	4.000	4.000		3.134
			20	05		Bunuri de natura obiectelor de inventar	5.000	113.200	108.323	108.323	108.323		1.510
			20	05	01	Uniforme si echipament	500	6.500	6.493	6.493	6.493		210
			20	05	03	Lenjerie si accesorii de pat	1.000	14.000	14.000	14.000	14.000		450
			20	05	30	Alte obiecte de inventar	3.500	92.700	87.830	87.830	87.830		850
			20	06		Deplasari, detasari, transferari	11.200	11.900	11.572	11.572	11.572		10.007
			20	06	01	Deplasari interne, detasari, transferari	11.200	11.900	11.572	11.572	11.572		10.007
			20	14		Protectia muncii	5.000	5.000	5.000	5.000	5.000		3.810
			20	30		Alte cheltuieli	12.000	40.800	22.148	22.148	22.148		19.765
			20	30	30	Alte cheltuieli cu bunuri si servicii	12.000	40.800	22.148	22.148	22.148		19.765
			70			CHELTUIELI DE CAPITAL							6.041
			71			TITLUL X ACTIVE NEFINANCIARE							6.041
			71	01		Active fixe							6.041
			71	01	02	Masini, echipamente si mijloace de transport							6.041
			71	01	03	Mobilier, aparatura birou si alte active corporale							2.501
			71	01	30	Alte active fixe							706
						(inclusiv reparatii capitale)							2.834
8310						AGRICULTURA, SILVICULTURA, SI VANATOARE	66.500	104.500	82.164	82.164	82.164		82.164
			01			CHELTUIELI CURENTE	66.500	104.500	82.164	82.164	82.164		82.164
			10			TITLUL I CHELTUIELI DE PERSONAL	62.920	97.920	77.236	77.236	77.236		77.236
			10	01		Cheltuieli salariale in bani	56.880	85.880	66.455	66.455	66.455		66.455
			10	01	01	Salarii de baza	51.350	77.350	60.070	60.070	60.070		60.070

Capi- tot	Sub- capi- tot	Pa- ra- graf	Gru- pa / Titlu	Ar- ti- col	Ali- ne- at	Denumire indicator	Credite bugetare		Angajamente bugetare	Angajamente legale	Plati efectuate	Angajamente legale de platit	Cheltuieli efective
							initiale	trimestriale definitive					
A							I	2	3	4	5	6=4-5	7
						B							
	10	01	04			Spor de vechime	2.390	5.390	4.325	4.325	4.325		4.325
	10	01	09			Prima de vacanta	3.140	3.140	2.060	2.060	2.060		2.060
	10	03				Contributii	6.040	12.040	10.781	10.781	10.781		10.781
	10	03	01			Contributii de asigurari sociale de stat	3.500	7.000	6.385	6.385	6.385		6.385
	10	03	02			Contributii de asigurari de somaj	500	1.000	900	900	900		900
	10	03	03			Contributii de asigurari sociale de sanatate	1.880	3.880	3.376	3.376	3.376		3.376
	10	03	04			Contributii de asigurari pentru accidente de munca si boli profesionale	160	160	120	120	120		120
	20					TITLUL II BUNURI SI SERVICII	3.580	6.580	4.928	4.928	4.928		4.928
	20	01				Bunuri si servicii	3.580	6.580	4.928	4.928	4.928		4.928
	20	01	01			Furnituri de birou	400	500	400	400	400		400
	20	01	03			Incalzit, iluminat si forta motrica	400	900	825	825	825		825
	20	01	04			Apa. canal si salubritate	380	880	714	714	714		714
	20	01	05			Carburanti si lubrifianti	400	900	900	900	900		900
	20	01	06			Piese de schimb	400	900	764	764	764		764
	20	01	08			Posta, telecomunicatii. radio. tv. internet	400	900	725	725	725		725
	20	01	30			Alte bunuri si servicii pentru intretinere si functionare	1.600	1.600	1.500	1.500	1.500		1.500

Conducatorul compartimentului  
financiar-contabil

Conducatorul institutiei,

CONTUL DE EXECUTIE AL FONDURILOR EVIDENTIAE  
IN AFARA BUGETULUI LOCAL - VENITURI  
31-12-2007

Capi- tol	Sub- capi- tol	Pa- ra- graf	Gru- pa / Titlu	Ar- ti- col	Ali- ne- at	Denumire indicator	Prevederi bugetare initiale	Prevederi bugetare trimestriale definitive	Drepturi constatate		Incasari realizate	Stingeri pe alte cai decat incasari	Drepturi constatate de incasat	
									Total, din care:	din anul precedenti				
A							1	2	3=4+5	4	5	6	7	8=3-6-7
0						B								
						JUDETUL BOTOSANI								
	0001	11				TOTAL VENITURI- <u>IN AFARA BUGETULUI</u>		1.054.000	9.371.773		9.371.773	9.371.773		
	0002					I. VENITURI CURENTE		1.054.000	9.371.773		9.371.773	9.371.773		
	2900					C. VENITURI NEFISCALE		1.054.000	9.371.773		9.371.773	9.371.773		
	3300					C2. VANZARI DE BUNURI SI SERVICII		1.054.000	9.371.773		9.371.773	9.371.773		
	3611					DIVERSE VENITURI		1.054.000	9.371.773		9.371.773	9.371.773		
	10					Fond de rulment		1.054.000	9.371.773		9.371.773	9.371.773		

Conducatorul institutiei,



Conducatorul compartimentului  
financiar-contabil



Capi- tol	Sub- capi- tol	A			Denumire indicator	Credite bugetare		Angajamente legale	Plati efectuate	Angajamente legale de platit	Cheltuieli efective
		Pa- ra- graf	Gru- pa / Titlu	Ar- ti- col		Ali- ne- at	1				
0					<b>B</b>						
	5011				JUDETUL BOTOSANI			1.054.000		1.054.000	238.286
	7011				CHELTUIELI IN AFARA BUGETULUI LOCAL			54.000		54.000	52.684
		05			LOCUINTE, SERVICII SI DEZVOLTARE PUBLICA			54.000		54.000	52.684
			01		Alimentare cu apa si amenajari hidrotehnice			54.000		54.000	52.684
	8011				Alimentare cu apa						52.684
					ACTIUNI GENERALE ECONOMICE,						
					SI DE MUNCA						
	8011	01			Actiuni generale economice si comerciale			1.000.000		1.000.000	185.602
			50		Programe de dezvoltare regionala si sociala			1.000.000		1.000.000	185.602
								1.000.000		1.000.000	185.602

44

DETALIEREA CHELTUIELILOR

- fonduri evidentiare in afara bugetului local -

31-12-2007

Pag. 2 - lei-

Capi- tol	Sub- Pa- ra- to- l	Pa- gra- ful	Gru- pa / Titlu	Ar- ti- col	Ali- ne- at	Denumire indicator	Credite bugetare		Angajamente bugetare	Angajamente legale	Plati efectuate	Angajamente legale de platit	Cheltuieli efective
							initiale	trimestriale definitive					
A						B	1	2	3	4	5	6=4-5	7
0						JUDETUL BOTOSANI							
5011			70			CHELTUIELI IN AFARA BUGETULUI LOCAL		1.054.000	1.054.000	1.054.000	238.286	815.714	238.286
			71			CHELTUIELI DE CAPITAL		1.054.000	1.054.000	1.054.000	238.286	815.714	238.286
			71	01		TITLUL X ACTIVE NEFINANCIARE		1.054.000	1.054.000	1.054.000	238.286	815.714	238.286
			71	01	01	Active fixe		1.054.000	1.054.000	1.054.000	238.286	815.714	238.286
			71	01	01	Constructii		1.000.000	1.000.000	1.000.000	185.602	814.398	185.602
			71	01	30	Alte active fixe							
						(inclusiv reparatii capitale)		54.000	54.000	54.000	52.684	1.316	52.684
7011						LOCUINTE, SERVICII SI DEZVOLTARE PUBLICA		54.000	54.000	54.000	52.684	1.316	52.684
			70			CHELTUIELI DE CAPITAL		54.000	54.000	54.000	52.684	1.316	52.684
			71			TITLUL X ACTIVE NEFINANCIARE		54.000	54.000	54.000	52.684	1.316	52.684
			71	01		Active fixe		54.000	54.000	54.000	52.684	1.316	52.684
			71	01	30	Alte active fixe							
						(inclusiv reparatii capitale)		54.000	54.000	54.000	52.684	1.316	52.684
8011						ACTIUNI GENERALE ECONOMICE.							
						SI DE MUNCA		1.000.000	1.000.000	1.000.000	185.602	814.398	185.602
			70			CHELTUIELI DE CAPITAL		1.000.000	1.000.000	1.000.000	185.602	814.398	185.602
			71			TITLUL X ACTIVE NEFINANCIARE		1.000.000	1.000.000	1.000.000	185.602	814.398	185.602
			71	01		Active fixe		1.000.000	1.000.000	1.000.000	185.602	814.398	185.602
			71	01	01	Constructii		1.000.000	1.000.000	1.000.000	185.602	814.398	185.602

Conducatorul institutiei,

Conducatorul compartimentului  
financiar-contabil

Capi- tol	A			Denumire indicator	Prevederi bugetare initiale	Prevederi bugetare trimestriale definitive	Drepturi constatate		Incasari realizate	Stingeri pe alte cai decat incasari	Drepturi constatate de incasat	
	Sub- capi- tol	Pa- ra- graf	Gr- pa / Titlu				Total, din care:	din anii precedenti				din anul curent
			B	I	2	3=4+5	4	5	6	7	8=3-6-7	
0				JUDETUL BOTOSANI	605.690	605.690	545.616	333.023	212.593	218.073	3.000	324.543
0001	15			TOTAL VENITURI-VENITURI PROPRII	605.690	605.690	545.616	333.023	212.593	218.073	3.000	324.543
0002				I. VENITURI CURENTE	605.690	605.690	545.616	333.023	212.593	218.073	3.000	324.543
2900				C. VENITURI NEFISCALE	605.690	605.690	545.616	333.023	212.593	218.073	3.000	324.543
3300				C2. VANZARI DE BUNURI SI SERVICII	605.690	605.690	545.616	333.023	212.593	218.073	3.000	324.543
3615				DIVERSE VENITURI	605.690	605.690	545.616	333.023	212.593	218.073	3.000	324.543
	50			Alte venituri	605.690	605.690	545.616	333.023	212.593	218.073	3.000	324.543

Conducatorul institutiei,

Conducatorul compartimentului  
 financiar-contabil



CONTUL DE EXECUTIE AL INSTITUTIILOR PUBLICE SI ACTIVITATILOR FINANTATE  
INTEGRAL DIN VENITURI PROPRII - CHELTUIELI

31-12-2007

Pag. 1 - lei-

Capi- tol	Sub- capi- tol	Pa- ra- graf	Gru- pa / Titlu	Ar- ti- col	Ali- ne- at	Denumire indicator	Credite bugetare		Angajamente bugetare	Angajamente legale	Plati efectuate	Angajamente legale de platit	Cheltuieli efective
							initiale	trimestriale definitive					
A						B	1	2	3	4	5	6=4-5	7
0						JUDETUL BOTOSANI							
5015						TOTAL CHELTUIELI DIN VENITURI PROPRII	605.690	605.690	565.690	355.480	161.055	194.425	279.610
6715						CULTURA, RECREERE SI RELIGIE	100.000	100.000	100.000	100.000	100.000		100.000
	03					Servicii culturale	100.000	100.000	100.000	100.000	100.000		100.000
						Alte servicii culturale	100.000	100.000	100.000	100.000	100.000		100.000
6815						ASIGURARI SI ASISTENTA SOCIALA	170.000	170.000	130.000	120.000	52.908	67.092	96.876
	50					Alte cheltuieli in domeniul asigurari- lor si asistentei sociale	170.000	170.000	130.000	120.000	52.908	67.092	96.876
8715						ALTE ACTIUNI ECONOMICE	335.690	335.690	335.690	135.480	8.147	127.333	82.734
	50					Alte actiuni economice	335.690	335.690	335.690	135.480	8.147	127.333	82.734

47

DETALIEREA CHELTUIELILOR  
 INSTITUTII PUBLICE SI ACTIVITATI FINANTATE INTEGRAL  
 DIN VENITURI PROPRII

Pag. 2 - lei-

Capi- tol	Sub- capi- tol	Pa- ra- graf	Gru- pa / Titlu	Ar- ti- col	Ali- ne- at	Denumire indicator	Credite bugetare		Angajamente bugetare	Angajamente legale	Plati efectuate	Angajamente legale de platit	Cheltuieli efective
							1 initiale	2 trimestriale definitive					
0			A			B			3	4	5	6=4-5	7
						JUDETUL BOTOSANI							
5015			01			TOTAL CHELTUIELI DIN VENITURI PROPRII	605.690	605.690	565.690	355.480	161.055	194.425	279.610
			10			CHELTUIELI CURENTE	605.690	605.690	565.690	355.480	161.055	194.425	259.329
			20			TITLUL I CHELTUIELI DE PERSONAL	331.690	331.690	331.690	135.463	8.130	127.333	
			70			TITLUL II BUNURI SI SERVICII	274.000	274.000	234.000	220.017	152.925	67.092	259.329
			71			CHELTUIELI DE CAPITAL							20.281
			71 01			TITLUL X ACTIVE NEFINANCIARE							20.281
			71 01 02			Active fixe							20.281
			71 01 03			Masini, echipamente si mijloace de transport							19.607
			6715			Mobilier, aparatura biroutica si alte active corporale							674
			20			CULTURA, RECREERE SI RELIGIE	100.000	100.000	100.000	100.000	100.000	100.000	100.000
			20 01			CHELTUIELI CURENTE	100.000	100.000	100.000	100.000	100.000	100.000	100.000
			20 01 01			TITLUL II BUNURI SI SERVICII	100.000	100.000	100.000	100.000	100.000	100.000	100.000
			20 01 02			Bunuri si servicii	2.000	2.000	2.000	2.000	2.000	2.000	2.000
			20 01 03			Furnituri de birou	1.500	1.500	1.500	1.500	1.500	1.500	1.500
			20 01 04			Materiale pentru curatenie	11.000	11.000	11.000	11.000	11.000	11.000	11.000
			20 01 08			Incalzit, iluminat si forta motrica	4.500	4.500	4.500	4.500	4.500	4.500	4.500
			20 01 09			Apa, canal si salubritate	2.000	2.000	2.000	2.000	2.000	2.000	2.000
			20 01 30			Posta, telecomunicatii, radio, tv, internet	20.000	20.000	20.000	20.000	20.000	20.000	20.000
						Materiale si prestari de servicii cu caracter functional	59.000	59.000	59.000	59.000	59.000	59.000	59.000
						Alte bunuri si servicii pentru intretinere si functionare							


488

Capi- tol	Sub- capi- tol	Pa- ra- graf	Gru- pa / Titlu	Ar- ti- col	Ali- ne- at	Denumire indicator	Credite bugetare		Angajamente bugetare	Angajamente legale	Plati efectuate	Angajamente legale de platit	Cheltuieli efective
							1 initiale	2 trimestriale definitive					
6815						<b>B</b>	<b>1</b>	<b>2</b>	<b>3</b>	<b>4</b>	<b>5</b>	<b>6=4-5</b>	<b>7</b>
						ASIGURARI SI ASISTENTA SOCIALA	170.000	170.000	130.000	120.000	52.908	67.092	96.876
	01					CHELTUIELI CURENTE	170.000	170.000	130.000	120.000	52.908	67.092	96.876
	20					TITLUL II BUNURI SI SERVICII	170.000	170.000	130.000	120.000	52.908	67.092	96.876
	20	01				Bunuri si servicii	32.000	32.000	24.000	24.000	14.833	9.167	17.622
	20	01	05			Carburanti si lubrifianti							4.006
	20	01	06			Piese de schimb							2.138
	20	01	09			Materiale si prestari de servicii cu caracter functional	16.000	16.000	12.000	12.000	7.672	4.328	5.317
	20	01	30			Alte bunuri si servicii pentru intretinere si functionare	16.000	16.000	12.000	12.000	7.161	4.839	6.161
	20	02				Reparatii curente	20.000	20.000	15.000	15.000		15.000	
	20	03				Hrana	110.000	110.000	85.000	75.000	36.900	38.100	78.134
	20	03	01			Hrana pentru oameni	10.000	10.000	10.000	10.000			5.708
	20	03	02			Hrana pentru animale	100.000	100.000	75.000	75.000	36.900	38.100	72.426
	20	04				Medicamente si materiale sanitare	8.000	8.000	6.000	6.000	1.175	4.825	1.120
	20	04	01			Medicamente	8.000	8.000	6.000	6.000	1.175	4.825	1.120
8715						ALTE ACTIUNI ECONOMICE	335.690	335.690	335.690	135.480	8.147	127.333	82.734
	01					CHELTUIELI CURENTE	335.690	335.690	335.690	135.480	8.147	127.333	62.453
	10					TITLUL I CHELTUIELI DE PERSONAL	331.690	331.690	331.690	135.463	8.130	127.333	
	10	01				Cheltuieli salariale in bani	18.000	18.000	18.000	7.119	460	6.659	
	10	01	01			Salarii de baza	17.600	17.600	17.600	6.878	219	6.659	
	10	01	03			Indemnizatie de conducere	200	200	200	110	110		
	10	01	04			Spor de vechime	100	100	100	82	82		
	10	01	05			Sporuri pentru conditii de munca	100	100	100	49	49		
	10	03				Contributii	313.690	313.690	313.690	128.341	7.670	120.674	
	10	03	01			Contributii de asigurari sociale de							


49

Capi- tol	Sub- capi- tol	Pa- ra- graf	Gru- pa / Titlu	Ar- ti- col	Ali- ne- at	Denumire indicator	Credite bugetare		Angajamente bugetare	Angajamente legale	Plati efectuate	Angajamente legale de platit	Cheltuieli efective
							initiale	trimestriale definitive					
A						B	I	2	3	4	5	6=4-5	7
						stat	238.690	238.690	238.690	99.449	7.621	91.828	
	10	03	02			Contributii de asigurari de somaj	72.000	72.000	72.000	28.858	12	28.846	
	10	03	03			Contributii de asigurari sociale de sanatate	1.000	1.000	1.000	32	32		
	10	03	04			Contributii de asigurari pentru accidente de munca si boli profesionale	1.000	1.000	1.000	2	2		
	10	03	06			Contributii pentru concedii si indemnizatii	1.000	1.000	1.000	3	3		
	20					TITLUL II BUNURI SI SERVICII	4.000	4.000	4.000	17	17		62.453
	20	01				Bunuri si servicii	1.000	1.000	1.000	17	17		264
	20	01	05			Carburanti si lubrifianti							247
	20	01	08			Posta, telecomunicatii, radio, tv, internet	1.000	1.000	1.000	17	17		17
	20	15				Munitii, furnituri si armament de natura activelor fixe pentru armata	3.000	3.000	3.000				62.189
	20	30				Alte cheltuieli							62.189
	20	30	30			Alte cheltuieli cu bunuri si servicii							20.281
	70					CHELTUIELI DE CAPITAL							20.281
	71					TITLUL X ACTIVE NEFINANCIARE							20.281
	71	01				Active fixe							20.281
	71	01	02			Masini, echipamente si mijloace de transport							19.607
	71	01	03			Mobilier, aparatura birotica si alte active corporale							674

Conducatorul institutiei,



Conducatorul compartimentului financiar-contabil



SITUATIA FLUXURILOR DE TREZORERIE

31-12-2007

pag.: 1

COD	DENUMIRE INDICATORI	Total	Casa in lei	Finantarea din bugetul de stat	Finantarea din bugetul local	Finantarea din bugetul asigurarilor sociale de stat	Finantarea din bugetul asigurarilor pentru somaj	Finantarea din bugetul fd. national unic de asig. sociale de sanatate	disj
0	JUDETUL BOTOSANI								
03002	1. Incasari	166.612.687	8.016.628	282.425	225.911				
03003	2. Plati	140.652.245	8.016.628	282.425	105.635.145				
03004	3. Numerar net din activitatea operationala (rd.02-rd.03)	25.960.442			105.409.234				
03007	2. Plati	15.746.650			15.499.497				
03008	3. Numerar net din activitatea de investitii (rd.06-07)	-15.746.650			15.499.497				
03011	2. Plati	71.415							
03012	3. Numerar net din activitatea de finantare (rd.10-rd.11)	-71.415							
03013	IV.CRESTEREA (DESCRESTEREA) NETA DE NUMERAR SI ECHIVALENT DE NUMERAR (rd.04+rd.08+rd.12)	10.142.377			120.908.731				
03014	V. NUMERAR SI ECHIVALENT DE NUMERAR LA INCEPUTUL ANULUI	2.287.012							
03015	VI.NUMERAR SI ECHIVALENT DE NUMERAR LA SFARSITUL PERIOADEI (rd.13+rd.14), din care:	12.429.389							

Conducatorul institutiei

Conducatorul compartimentului financiar-contabil

Viza trezoreriei

SITUATIA FLUXURILOR DE TREZORERIE

31-12-2007

pag.: 1 - lei -

COD	DENUMIRE INDICATORI	Total	Casa in valuta	Alte disponibilitati
0	JUDETUL BOTOSANI			
04002	1. Incasari	5.746.912	134.738	5.612.174
04003	2. Plati	5.809.563	134.738	5.674.825
04004	3. Numerar net din activitatea operationala (rd.02-rd.03)	-62.651		-62.651
04013	IV CRESTERA (DESCRESTERA) NETA DE NUMERAR SI ECHIVALENT DE NUMERAR (rd.04+rd.08+rd.12)	-62.651		-62.651
04014	V NUMERAR SI ECHIVALENT DE NUMERAR LA INCEPUTUL PERIOADEI	463.697		463.697
04015	VI NUMERAR SI ECHIVALENT DE NUMERAR LA SFARSITUL ANULUI (rd.13+rd.14), din care:	401.046		401.046

Conducatorul institutiei

Conducatorul compartimentului  
financiar-contabil

57