

**ROMÂNIA**  
**JUDEȚUL BOTOȘANI**  
**CONSILIUL JUDEȚEAN**

Botoșani, Piața Revoluției 1-3, Cod postal: 710236, Tel: +40 231 514712, +40 231 514713, +40 231 514714;  
Fax: +40 231 514715, +40 231 515020, +40 231 536155, +40 231 529220; Web: www.cjbotosani.ro; E-mail: consiliu@cjbotosani.ro

**HOTARÂRE**

**privind aprobarea contului anual de execuție al bugetului local și al bugetului instituțiilor publice finanțate din venituri proprii și subvenții din bugetul local pe anul 2015**

**Consiliul Județean Botoșani, întrunit în ședința ordinară în data de 26 mai 2016,**

**analizând** Expunerea de motive a Președintelui Consiliului Județean Botoșani privind aprobarea contului anual de execuție al bugetului local și al bugetului instituțiilor publice finanțate din venituri proprii și subvenții din bugetul local pe anul 2015,

**având în vedere** Raportul de specialitate al Direcției Buget-Finanțe nr.7085 din 05.05.2016,

**văzând** raportul de avizare al comisiei pentru activități economice, buget, finanțe, administrarea domeniului public și privat al județului, servicii publice și agricultură,

**în conformitate** cu prevederile art.57 alin.(1) din Legea nr.273/2006 privind finanțele publice locale, cu modificările și completările ulterioare,

**în temeiul** prevederilor art.91 alin.(3) lit."a" și ale art.97 alin.(1) din Legea administrației publice locale nr.215/2001, republicată, cu modificările și completările ulterioare,

**hotărăște:**

**Art.1** - Se aprobă contul anual de execuție al bugetului local, pe anul 2015 - secțiunea de funcționare - conform anexei nr.1, care face parte integrantă din prezenta hotărâre.


**Art.2** - Se aprobă contul anual de execuție al bugetului local, pe anul 2015 - secțiunea de dezvoltare - conform anexei nr.2, care face parte integrantă din prezenta hotărâre.

**Art.3** - Se aprobă contul anual de execuție al bugetului instituțiilor finanțate din venituri proprii și subvenții din bugetul local pe anul 2015 - secțiunea de funcționare - conform anexei nr.3, care face parte integrantă din prezenta hotărâre.

**Art.4** - Se aprobă contul anual de execuție al bugetului instituțiilor finanțate din venituri proprii și subvenții din bugetul local pe anul 2015 - secțiunea de dezvoltare - conform anexei nr.4, care face parte integrantă din prezenta hotărâre.

**Art.5** - Președintele Consiliului Județean Botoșani asigură ducerea la îndeplinire a prevederilor prezentei hotărâri, prin direcțiile din cadrul aparatului de specialitate.

**p.PREȘEDINTE,**  
**VICEPREȘEDINTE,**  
**GHEORGHE SORESCU**



**CONTRASEMNEAZĂ,**  
**SECRETAR AL JUDEȚULUI,**  
**Marcel Stelică Bejenariu**

Botoșani,  
26.05.2016  
Nr. 59

CONTUL DE EXECUȚIE  
AL BUGETULUI PROPRIU JUDEȚEAN  
PE ANUL 2015  
- SECȚIUNEA DE FUNCȚIONARE-

I. VENITURI

- lei -			
DENUMIRE INDICATOR	PREVEDERI BUGETARE INIȚIALE	PREVEDERI BUGETARE DEFINITIVE	ÎNCASĂRI REALIZATE
1.	2.	3.	4.
<b>A. VENITURI – TOTAL, din care:</b>	<b>163.312.000</b>	<b>176.412.900</b>	<b>187.448.206</b>
<b>A.1. Impozit pe venit, profit și câștiguri din capital – Total, din care:</b>	<b>592.000</b>	<b>1.240.000</b>	<b>1.259.277</b>
- impozit pe profit de la agenții economici	592.000	1.240.000	1.259.277
- cote defalcate din impozitul pe venit	18.328.000	18.328.000	21.282.598
- sume alocate din cotele defalcate din impozitul pe venit pentru echilibrarea bugetelor locale	15.196.000	15.196.000	14.197.822
<b>A.2. Impozite și taxe pe bunuri și servicii – Total, din care:</b>	<b>97.989.000</b>	<b>114.881.000</b>	<b>113.235.822</b>
<b>a) Sume defalcate din TVA – Total, din care:</b>	<b>97.173.000</b>	<b>114.065.000</b>	<b>112.493.778</b>
- sume defalcate din taxa pe valoarea adăugată pentru finanțarea cheltuielilor descentralizate la nivelul județelor	50.113.000	52.246.000	50.674.778
- sume defalcate din taxa pe valoarea adăugată pentru drumuri	0	6.350.000	6.350.000
- sume defalcate din taxa pe valoarea adăugată pentru echilibrarea bugetelor locale	47.060.000	55.469.000	55.469.000
<b>b) Taxe pe utilizarea bunurilor, autorizarea utilizării bunurilor sau pe desfășurarea de activități – Total, din care:</b>	<b>816.000</b>	<b>816.000</b>	<b>742.044</b>
- impozit pe mijloacele de transport	415.000	415.000	387.009
- taxe și tarife pentru eliberarea de licențe și autorizații de funcționare	401.000	401.000	355.035
<b>B. Venituri nefiscale – Total, din care:</b>	<b>-16.120.000</b>	<b>-23.109.100</b>	<b>-12.461.232</b>
<b>B.1. Venituri din proprietate – Total, din care:</b>	<b>1.219.000</b>	<b>1.615.000</b>	<b>1.659.332</b>
- venituri din concesiuni și închirieri	1.219.000	1.054.000	1.099.291
- venituri din dividende	0	561.000	560.041
<b>B.2. Vânzări de bunuri și servicii – Total,</b>	<b>-17.339.000</b>	<b>-24.724.100</b>	<b>-14.120.564</b>

<i>din care:</i>			
<b>a) Venituri din prestări servicii și alte activități – Total, din care:</b>	<b>0</b>	<b>0</b>	<b>20</b>
- venituri din recuperarea cheltuielilor de judecată, imputații și despăgubiri	0	0	20
<b>b) Amenzi, penalități și confiscări – Total, din care:</b>	<b>5.000</b>	<b>5.000</b>	<b>8.004</b>
- alte amenzi, penalități și confiscări	5.000	5.000	8.004
<b>c) Diverse venituri – Total, din care:</b>	<b>17.000</b>	<b>17.000</b>	<b>100.368</b>
- alte venituri	17.000	17.000	100.368
<b>d) Transferuri voluntare, altele decât subvențiile – Total, din care:</b>	<b>-17.361.000</b>	<b>-24.746.100</b>	<b>-14.228.956</b>
- donații și sponsorizări	0	2.500	2.500
- vărsăminte din secțiunea de funcționare pentru finanțarea secțiunii de dezvoltare a bugetului local (cu semnul minus)	-17.828.000	-25.215.600	-14.673.656
- alte transferuri voluntare	467.000	467.000	442.200
<b>C. Subvenții – Total, din care:</b>	<b>47.327.000</b>	<b>49.877.000</b>	<b>49.933.919</b>
<b>C.1. Subvenții de la bugetul de stat – Total, din care:</b>	<b>47.327.000</b>	<b>49.877.000</b>	<b>49.278.304</b>
- finanțarea drepturilor acordate persoanelor cu handicap	45.884.000	47.858.000	47.621.575
- subvenții din bugetul de stat pentru finanțarea unităților de asistență medico-sociale	982.000	990.000	759.729
- subvenții din bugetul de stat pentru finanțarea Camerelor agricole	461.000	1.029.000	897.000
<b>C.2. Subvenții de la alte administrații – Total, din care:</b>	<b>0</b>	<b>0</b>	<b>655.615</b>
- subvenții primite de la alte bugete locale pentru instituțiile de asistență socială pentru persoane cu handicap	0	0	655.615


## II. CHELTUIELI

DENUMIRE INDICATOR	- lei -		
	CREDITE BUGETARE INIȚIALE	CREDITE BUGETARE DEFINITIVE	PLĂȚI EFECTUATE
1.	2.	3.	4.
<b>CHELTUIELI – TOTAL, din care:</b>	<b>164.452.000</b>	<b>177.552.900</b>	<b>160.282.673</b>
<b>Cap.51.02 – Autorități publice și acțiuni externe – Total, din care:</b>	<b>9.140.000</b>	<b>9.129.500</b>	<b>7.614.701</b>
- cheltuieli de personal	6.890.000	6.775.000	5.903.121
- bunuri și servicii	2.250.000	2.354.500	1.760.838
- plăți efectuate în anii precedenți și recuperate în anul curent	0	0	-49.258
<b>Cap.54.02 – Alte servicii publice generale</b>	<b>2.782.000</b>	<b>2.612.000</b>	<b>1.904.427</b>

- Total, din care:			
- bunuri și servicii	210.000	210.000	107.948
- fond de rezervă	500.000	391.380	0
- transferuri între unități ale administrației publice	772.000	880.620	842.737
- alte cheltuieli	1.300.000	1.130.000	979.651
- plăți efectuate în anii precedenți și recuperate în anul curent	0	0	-25.909
<b>Cap.55.02 – Tranzacții privind datoria publică și împrumuturi – Total, din care:</b>	<b>1.455.000</b>	<b>1.145.000</b>	<b>1.119.396</b>
- dobânzi aferente datoriei publice interne directe	1.455.000	1.145.000	1.119.396
<b>Cap.60.02 – Apărare – Total, din care:</b>	<b>300.000</b>	<b>300.000</b>	<b>254.757</b>
- bunuri și servicii	300.000	300.000	254.757
<b>Cap.61.02 – Ordine publică și siguranță națională – Total, din care:</b>	<b>210.000</b>	<b>210.000</b>	<b>147.992</b>
- cheltuieli de personal	10.000	10.000	5.562
- bunuri și servicii	200.000	200.000	142.430
- plăți efectuate în anii precedenți și recuperate în anul curent	0	0	750
<b>Cap.65.02 – Învățământ – Total, din care:</b>	<b>20.961.000</b>	<b>21.548.500</b>	<b>20.788.165</b>
- cheltuieli de personal	8.999.000	8.950.500	8.728.212
- bunuri și servicii	1.107.000	1.314.000	1.272.036
- asistență socială	10.821.000	11.248.000	10.753.377
- alte cheltuieli	34.000	36.000	34.540
<b>Cap.66.02 – Sănătate – Total, din care:</b>	<b>5.543.000</b>	<b>9.101.000</b>	<b>8.815.627</b>
- transferuri între unități ale administrației publice	5.543.000	9.101.000	8.815.627
<b>Cap.67.02 – Cultură, recreere și religie – Total, din care:</b>	<b>10.853.000</b>	<b>11.206.000</b>	<b>9.890.724</b>
- cheltuieli de personal	1.123.000	1.040.000	1.036.594
- bunuri și servicii	477.000	560.000	558.249
- transferuri între unități ale administrației publice	6.330.000	6.365.000	5.657.114
- alte cheltuieli	2.923.000	3.241.000	2.641.840
- plăți efectuate în anii precedenți și recuperate în anul curent	0	0	-3.073
<b>Cap.68.02 – Asigurări și asistență socială – Total, din care:</b>	<b>83.244.000</b>	<b>86.704.000</b>	<b>85.969.653</b>
- cheltuieli de personal	27.000.000	26.850.000	26.565.222
- bunuri și servicii	8.800.000	10.423.000	10.326.141
- transferuri între unități ale administrației publice	1.560.000	1.573.000	1.466.599
- asistență socială	45.884.000	47.858.000	47.621.575
- plăți efectuate în anii precedenți și recuperate în anul curent	0	0	-9.884
<b>Cap.70.02 – Servicii și dezvoltare publică, locuințe, mediu și ape – Total, din care:</b>	<b>1.567.000</b>	<b>2.611.000</b>	<b>2.609.111</b>
- bunuri și servicii	1.567.000	2.611.000	2.609.111

<b>Cap.74.02 – Protecția mediului – Total, din care:</b>	<b>300.000</b>	<b>300.000</b>	<b>211.197</b>
- bunuri și servicii	300.000	300.000	211.197
<b>Cap.80.02 – Alte acțiuni economice, comerciale și de muncă – Total, din care:</b>	<b>936.000</b>	<b>936.000</b>	<b>935.911</b>
- alte transferuri curente interne	936.000	936.000	935.911
<b>Cap.83.02 – Agricultură, silvicultură, piscicultură și vânătoare – Total, din care.</b>	<b>461.000</b>	<b>1.029.000</b>	<b>897.000</b>
- transferuri între unități ale administrației publice	461.000	1.029.000	897.000
<b>Cap.84.02 – Transporturi – Total, din care:</b>	<b>26.700.000</b>	<b>30.729.000</b>	<b>19.124.762</b>
- cheltuieli de personal	1.200.000	1.200.000	1.110.601
- bunuri și servicii	19.500.000	23.520.900	12.014.311
- rambursări de credite	6.000.000	6.000.000	6.000.000
- plăți efectuate în anii precedenți și recuperate în anul curent	0	0	-150
<b>EXCEDENTUL SECȚIUNII DE FUNCȚIONARE</b>	<b>-1.140.000</b>	<b>-1.140.000</b>	<b>27.165.533</b>

**p.PREȘEDINTE,  
VICEPREȘEDINTE,  
GHEORGHE SORESCU**



**CONTRASEMNEAZĂ,  
SECRETAR AL JUDEȚULUI,  
Marcel Stelică Bejenariu**

**CONTUL DE EXECUȚIE**  
**AL BUGETULUI PROPRIU JUDEȚEAN**  
**PE ANUL 2015**  
**- SECȚIUNEA DE DEZVOLTARE -**

**I. VENITURI**

- lei -

DENUMIRE INDICATOR	PREVEDERI BUGETARE INIȚIALE	PREVEDERI BUGETARE DEFINITIVE	ÎNCASĂRI REALIZATE
1.	2.	3.	4.
<b>VENITURI – TOTAL, din care:</b>	<b>133.969.000</b>	<b>105.185.600</b>	<b>80.048.897</b>
<b>I. Vânzări de bunuri și servicii, transferuri voluntare altele decât subvențiile – Total, din care:</b>	<b>17.828.000</b>	<b>25.215.600</b>	<b>14.673.656</b>
- vărsăminte din secțiunea de funcționare	17.828.000	25.215.600	14.673.656
<b>II. Venituri din capital – Total, din care:</b>	<b>0</b>	<b>6.000</b>	<b>99.105</b>
- venituri din vânzarea unor bunuri aparținând domeniului privat al statului sau al unităților administrativ-teritoriale	0	6.000	99.105
<b>III. Subvenții de la bugetul de stat – Total, din care:</b>	<b>19.568.000</b>	<b>16.080.000</b>	<b>19.527.268</b>
- subvenții de la bugetul de stat către bugetele locale necesare susținerii derulării proiectelor finanțate din fonduri externe nerambursabile (FEN) postaderare	19.568.000	13.866.000	17.387.268
- subvenții de la bugetul de stat către bugetele locale pentru finanțarea investițiilor în sănătate	0	2.214.000	2.140.000
<b>IV. Sume primite de la UE/alți donatori în contul plăților efectuate și prefinanțări – Total, din care:</b>	<b>96.573.000</b>	<b>63.884.000</b>	<b>45.748.868</b>
- Fondul European de dezvoltare regională	95.434.000	62.745.000	42.892.142
- Fondul Social European	1.139.000	1.139.000	403.180
- Instrumentul European de Vecinătate	0	0	2.453.546

**II. CHELTUIELI**


- lei -

DENUMIRE INDICATOR	CREDITE BUGETARE INIȚIALE	CREDITE BUGETARE DEFINITIVE	PLĂȚI EFECTUATE
1.	2.	3.	4.
<b>CHELTUIELI – TOTAL, din care:</b>	<b>144.053.000</b>	<b>115.269.600</b>	<b>84.932.715</b>

<b>Cap.51.02 – Autorități publice – Total, din care:</b>	<b>293.000</b>	<b>301.000</b>	<b>270.205</b>
- cheltuieli de capital	293.000	301.000	270.205
<b>Cap.60.02 – Apărare – Total, din care:</b>	<b>40.000</b>	<b>45.000</b>	<b>44.387</b>
- cheltuieli de capital	40.000	45.000	44.387
<b>Cap.61.02 – Ordine publică și siguranță națională – Total, din care:</b>	<b>0</b>	<b>254.100</b>	<b>244.807</b>
- cheltuieli de capital	0	254.100	244.807
<b>Cap.65.02 – Învățământ – Total, din care:</b>	<b>45.000</b>	<b>45.000</b>	<b>45.000</b>
- cheltuieli de capital	45.000	45.000	45.000
<b>Cap.66.02 – Sănătate – Total, din care:</b>	<b>4.097.000</b>	<b>6.577.600</b>	<b>6.500.358</b>
- transferuri pentru finanțarea investițiilor la spitale	0	2.234.000	2.159.509
- transferuri din bugetul local pentru finanțarea cheltuielilor de capital din domeniul sănătății	1.876.000	2.122.000	2.119.259
- proiecte cu finanțare din fonduri externe nerambursabile (FEN) postaderare	2.221.000	2.221.600	2.221.590
<b>Cap.67.02 – Cultură, recreere și religie – Total, din care:</b>	<b>17.878.000</b>	<b>17.368.000</b>	<b>11.975.009</b>
- transferuri de capital	0	36.000	36.000
- proiecte cu finanțare din fonduri externe nerambursabile (FEN) postaderare	17.332.000	17.332.000	11.939.009
- cheltuieli de capital	546.000	0	0
<b>Cap.68.02 – Asigurări și asistență socială – Total, din care:</b>	<b>1.653.000</b>	<b>1.826.800</b>	<b>1.035.243</b>
- proiecte cu finanțare din fonduri externe nerambursabile (FEN) postaderare	1.198.000	1.348.000	651.667
- cheltuieli de capital	455.000	478.800	383.576
<b>Cap.70.02 – Servicii și dezvoltare publică, locuințe, mediu și ape – Total, din care:</b>	<b>2.546.000</b>	<b>2.552.000</b>	<b>1.574.628</b>
- alte transferuri	2.546.000	2.546.000	1.582.793
- cheltuieli de capital	0	6.000	5.926
- plăți efectuate în anii precedenți recuperate în anul curent	0	0	-14.091
<b>Cap.74.02 – Protecția mediului – Total, din care:</b>	<b>61.098.000</b>	<b>36.824.000</b>	<b>26.396.574</b>
- alte transferuri	81.000	81.000	0
- proiecte cu finanțare din fonduri externe nerambursabile (FEN) postaderare	60.936.000	36.743.000	26.396.574
- cheltuieli de capital	81.000	0	0
<b>Cap.80.02 – Acțiuni generale economice și de muncă – Total, din care:</b>	<b>14.396.000</b>	<b>7.492.900</b>	<b>4.162.551</b>
- alte transferuri curente interne	3.692.000	2.572.000	537.121
- proiecte cu finanțare din fonduri externe nerambursabile (FEN)	10.704.000	4.920.900	3.625.430

postaderare			
<b>Cap.84.02 – Transporturi – Total, din care:</b>	<b>42.007.000</b>	<b>41.983.200</b>	<b>32.683.953</b>
- proiecte cu finanțare din fonduri externe nerambursabile (FEN) postaderare	33.944.000	33.944.000	29.008.239
- cheltuieli de capital	8.063.000	8.039.200	3.677.195
- plăți efectuate în anii precedenți recuperate în anul curent	0	0	-1.481
<b>DEFICITUL SECȚIUNII DE DEZVOLTARE</b> (acoperit din excedentul anului anterior conf. H.C.J. nr.1/08.01.2016)	<b>-10.084.000</b>	<b>-10.084.000</b>	<b>-4.883.818</b>

**p.PREȘEDINTE,  
VICEPREȘEDINTE,  
GHEORGHE SÔRESCU**



**CONTRASEMNEAZĂ,  
SECRETAR AL JUDEȚULUI,  
Marcel Stelică Bejenariu**

A handwritten signature in black ink, corresponding to the name Marcel Stelică Bejenariu mentioned in the text above.



**CONTUL DE EXECUȚIE  
AL BUGETULUI INSTITUȚIILOR PUBLICE  
FINANȚATE DIN VENITURI PROPRII ȘI SUBVENȚII  
DIN BUGETUL LOCAL PE ANUL 2015  
- SECȚIUNEA DE FUNCȚIONARE -**

**I. VENITURI**

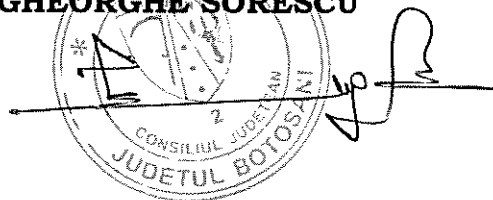
- lei -			
DENUMIRE INDICATOR	PREVEDERI BUGETARE INIȚIALE	PREVEDERI BUGETARE DEFINITIVE	ÎNCASĂRI REALIZATE
1.	2.	3.	4.
<b>VENITURI – TOTAL, din care:</b>	<b>134.243.800</b>	<b>153.553.800</b>	<b>144.508.831</b>
<b>A.1. Venituri din proprietate – Total, din care:</b>	<b>168.000</b>	<b>201.000</b>	<b>206.905</b>
- venituri din concesiuni și închirieri	118.000	141.000	145.046
- alte venituri din proprietate	50.000	50.000	52.350
<b>A.2. Vânzări din bunuri și servicii – Total, din care:</b>	<b>120.096.000</b>	<b>135.199.000</b>	<b>127.219.747</b>
- venituri din prestări de servicii și alte activități	120.285.000	135.310.400	127.231.087
- diverse venituri	30.000	35.000	41.641
- transferuri voluntare, altele decât subvențiile	-219.000	-146.400	-52.981
<b>B. Subvenții – Total, din care:</b>	<b>13.979.800</b>	<b>18.153.800</b>	<b>17.082.179</b>
<b>B.1. Subvenții de la alte administrații – Total, din care:</b>	<b>13.979.800</b>	<b>18.153.800</b>	<b>17.082.179</b>
- subvenții pentru instituțiile publice	8.957.800	9.013.800	8.129.281
- subvenții din bugetele locale pentru finanțarea cheltuielilor curente în domeniul sănătății	4.561.000	8.111.000	8.055.898
- subvenții din bugetul local pentru finanțarea camerelor agricole	461.000	1.029.000	897.000

**II. CHELTUIELI**

- lei -			
DENUMIRE INDICATOR	CREDITE BUGETARE INIȚIALE	CREDITE BUGETARE DEFINITIVE	PLĂȚI EFECTUATE
1.	2.	3.	4.
<b>CHELTUIELI – TOTAL, din care:</b>	<b>134.847.800</b>	<b>154.157.800</b>	<b>144.758.392</b>
<b>Cap.54.10 – Alte servicii publice generale – Total, din care:</b>	<b>757.800</b>	<b>757.800</b>	<b>730.986</b>
- cheltuieli de personal	678.000	678.000	642.022
- bunuri și servicii	89.800	89.800	88.964

<b>Cap.66.10 – Sănătate – Total, din care:</b>	<b>125.285.000</b>	<b>143.933.000</b>	<b>135.517.690</b>
- cheltuieli de personal	73.803.000	87.923.000	87.420.815
- bunuri și servicii	51.269.000	55.627.000	47.724.103
- alte cheltuieli	213.000	383.000	372.772
<b>Cap.67.10 – Cultură, recreere și religie – Total, din care:</b>	<b>6.113.000</b>	<b>6.162.000</b>	<b>5.654.061</b>
- cheltuieli de personal	4.055.000	3.993.500	3.811.691
- bunuri și servicii	2.058.000	2.168.500	1.842.370
<b>Cap.68.10 – Asigurări și asistență socială – Total, din care:</b>	<b>1.976.000</b>	<b>2.021.000</b>	<b>1.785.305</b>
- cheltuieli de personal	1.176.000	1.147.000	1.062.039
- bunuri și servicii	800.000	874.000	723.266
<b>Cap.83.10 – Agricultură, silvicultură, piscicultură și vânătoare – Total, din care:</b>	<b>706.000</b>	<b>1.274.000</b>	<b>1.070.350</b>
- cheltuieli de personal	506.000	936.000	907.133
- bunuri și servicii	200.000	338.000	163.217
<b>DEFICITUL SECȚIUNII DE FUNCȚIONARE (acoperit din excedentul anului precedent)</b>	<b>-604.000</b>	<b>-604.000</b>	<b>-249.561</b>

**p.PREȘEDINTE,  
VICEPREȘEDINTE,  
GHEORGHE SORESCU**



**CONTRASEMNEAZĂ,  
SECRETAR AL JUDEȚULUI,  
Marcel Stelică Bejenariu**

CONTUL DE EXECUȚIE  
AL BUGETULUI INSTITUȚIILOR PUBLICE  
FINANȚATE DIN VENITURI PROPRII  
ȘI SUBVENȚII DIN BUGETUL LOCAL  
PE ANUL 2015  
- SECȚIUNEA DE DEZVOLTARE -

I. VENITURI

- lei -

DENUMIRE INDICATOR	PREVEDERI BUGETARE INIȚIALE	PREVEDERI BUGETARE DEFINITIVE	ÎNCASĂRI REALIZATE
<b>VENITURI – TOTAL, din care:</b>	<b>2.790.200</b>	<b>5.332.600</b>	<b>4.951.435</b>
<b>A. VENITURI NEFISCALE - TOTAL, din care:</b>	<b>228.000</b>	<b>254.400</b>	<b>148.392</b>
<b>A.1. Vânzări din bunuri și servicii</b>	<b>228.000</b>	<b>254.400</b>	<b>148.392</b>
-vârșăminte din secțiunea de funcționare	228.000	254.400	148.392
<b>B. SUBVENȚII - TOTAL, din care:</b>	<b>2.562.200</b>	<b>5.078.200</b>	<b>4.803.043</b>
<b>B.1. Subvenții de la alte administrații - TOTAL, din care:</b>	<b>2.562.200</b>	<b>5.078.200</b>	<b>4.803.043</b>
-subvenții din bugetele locale pentru finanțarea cheltuielilor de capital din domeniul sănătății	1.876.000	2.142.000	2.138.767
-subvenții pentru instituțiile publice	686.200	722.200	524.276
- sume din bugetul de stat către bugetele locale pentru finanțarea investițiilor în sănătate	0	2.214.000	2.140.000

II. CHELTUIELI

- lei -

DENUMIRE INDICATOR	CREDITE BUGETARE INIȚIALE	CREDITE BUGETARE DEFINITIVE	PLĂȚI EFECTUATE
<b>CHELTUIELI – TOTAL, din care:</b>	<b>2.790.200</b>	<b>5.332.600</b>	<b>4.951.436</b>
<b>Cap.54.10 – Alte servicii publice generale – Total, din care:</b>	<b>7.200</b>	<b>7.200</b>	<b>7.200</b>
-active fixe	7.200	7.200	7.200
<b>Cap.66.10 – Sănătate – Total, din care:</b>	<b>2.104.000</b>	<b>4.584.000</b>	<b>4.402.596</b>
-active fixe	2.104.000	4.584.000	4.402.596
<b>Cap.67.10 – Cultură, recreere și religie – Total, din care:</b>	<b>613.000</b>	<b>675.400</b>	<b>478.006</b>
-active fixe	613.000	675.400	478.006
<b>Cap.68.10 – Asigurări și asistență socială - Total, din care:</b>	<b>66.000</b>	<b>66.000</b>	<b>63.634</b>
-active fixe	66.000	66.000	63.634
<b>DEFICITUL SECȚIUNII DE DEZVOLTARE (acoperit din excedentul anului precedent)</b>	<b>0</b>	<b>0</b>	<b>-1</b>

p. PREȘEDINTE,  
VICEPREȘEDINTE,  
GHEORGHE SORESCU

CONTRASEMNEAZĂ,  
SECRETAR AL JUDEȚULUI,  
Marcel Steliță Bejenariu