

ROMANIA
JUDEȚUL BOTOȘANI
CONSILIUL JUDEȚEAN

Botoșani, Piața Revoluției: 1-3, Cod postal: 710236, Tel: -40 231 514712, +40 231 514713, -40 231 514714;
Fax: +40 231 514715, +40 231 515020, -40 231 536155, +40 231 529220; Web: www.cjbotosani.ro; E-mail: consiliu@cjbotosani.ro

HOTĂRÂRE
privind aprobarea situațiilor financiare,
pe anul 2008

Consiliul Județean Botoșani, întrunit în ședința ordinară în data de 29 aprilie 2009,

analizând Expunerea de motive a Președintelui Consiliului Județean Botoșani privind aprobarea situațiilor financiare, pe anul 2008,

având în vedere Raportul de specialitate al Direcției Buget-Finanțe nr.4254 din 14 aprilie 2009,

văzând rapoartele de avizare ale comisiilor de specialitate ale Consiliului Județean Botoșani,

în conformitate cu prevederile art.57 alin.(4) din Legea nr.273/2006 privind finanțele publice locale,

în temeiul prevederilor art.91 alin.(1) lit."f" și art.97 alin.(1) din Legea administrației publice locale nr.215/2001, republicată, cu modificările ulterioare,

h o t ă r ă ș t e:

Art.1 - Aprobă situațiile financiare pe anul 2008 pentru Consiliul Județean Botoșani, după cum urmează:

a) bilanțul contabil centralizat conform anexei nr.1;

b) contul anual de execuție al bugetului propriu județean pe anul 2008, cuprinzând venituri totale în sumă de 155.916.053 lei, cheltuieli în sumă de 150.397.015 lei, cu un excedent de 5.519.038 lei, conform anexei nr.2.

Art.2 - Anexele nr.1 și 2 fac parte integrantă din prezenta hotărâre.

Art.3 - Președintele Consiliului Județean Botoșani asigură aducerea la îndeplinire a prevederilor prezentei hotărâri, prin direcțiile din cadrul aparatului de specialitate.

PREȘEDINTE,
Mihai Tâbuleac

Contrasemnează,
SECRETAR AL JUDEȚULUI,
Marcel - Stelcă Bejenariu

Botoșani,
Nr. 64 din 29.04. 2009

R O M Â N I A
CONSILIUL JUDEȚEAN BOTOȘANI

Anexa nr.1
la Hotărârea Consiliului Județean Botoșani
Nr. 64 din 29.04.2009

BILANȚ CONTABIL CENTRALIZAT
LA 31 DECEMBRIE 2008

PREȘEDINTE,
Mihai Țâbuleac



Contrasemnează,
SECRETAR AL JUDEȚULUI,
Marcel Stelică Bejenariu



BILANT
31/12/2008

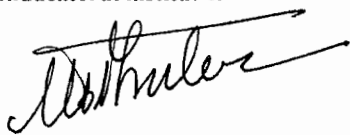
pag.: 1 - lei -

COD	DENUMIRE INDICATORI	SOLD LA INCEPUTUL PERIOADEI	SOLD LA SFARSITUL PERIOADEI
0	JUDETUL BOTOSANI		
01001	A. ACTIVE		
	I. ACTIVE NECURENTE		
	Active fixe necorporale (ct.203+205+206+208+233-280-290-293)	222.292	433.144
01002	Instalatii tehnice, mijloace de transport, animale,plantatii,mobilier, aparatura birotica si alte active corporale (ct.213+214+231-281-291-293)	5.652.311	7.141.113
01003	Terenuri si cladiri (ct.211+212+231-281-291-293)	409.326.358	641.227.533
01005	Active financiare necurente (investitii pe termen lung) - peste 1 an (ct.260+265+267-296)	9.530.150	9.915.000
01006	Creante necurente - sume ce urmeaza a fi incasate dupa o perioada mai mare de 1 an (ct.4112+4612+4282-4912-4962)	262.815	
01007	TOTAL ACTIVE NECURENTE (rd.01+02+03+04+05+06)	424.993.926	658.716.790
01008	II.ACTIVE CURENTE		
	Stocuri (ct.301+302+303+304+305+307+309+331+ 332+341+345+346+347+349+351+354+356+ 357+358+359+361+371+381+/-348+/-378- 391-392-393-394-395-396-397-398)	12.885.232	13.389.278
01009	Creante curente - sume ce urmeaza a fi incasate intr-o perioada mai mica de 1 an - Total (rd.10+11+12), din care:	9.091.393	9.646.823
01010	Creante din operatiuni comerciale si avansuri (ct.232+234+409+4111+4118+413+418+425 +4282+4611+473+481+482+483-4911-4961+ 5187)	503.755	386.903
010101	Creante comerciale(ct.4111+4118+413+418+ 4611-4911-4961)		210.822
01011	Creante bugetare(ct.461+431+437+4424+ 4428+444+446+4482+463+464+465+4664+ 4665+4681+4682+4684+4687+469-497)	8.587.638	9.259.920
010111	Creantele bugetului general consolidat (ct.461+463+464+465+4664+4665-497)	7.724.456	3.542.441
01014	Conturi la trezorerie si banci (rd.15+17) din care:	13.578.321	11.090.283
01015	Conturi la trezorerie, casa, alte valori, avansuri de trezorerie (ct.510+5121+5125+5131+5141+5161+5171 +520+5211+5212+5221+5222+523+524+ 5251+5252+5253+526+527+528+5291+5292		

COD	DENUMIRE INDICATORI	SOLD LA INCEPUTUL PERIOADEI	SOLD LA SFARSITUL PERIOADEI
	+5299+531+532+542+550+551+552+553+554+555+556+557+558+5601+5602+561+562+5711+5712+5713+5714+5741+5742+5743+5744+5153+5151)	13.144.903	10.244.857
01017	Conturi la banci comerciale (ct.5112+5121+5124+5125+5131+5132+5141+5142+5151+5152+5153+5161+5162+5172+5314+5411+5412+550+558+560)	433.418	845.426
01019	Cheltuieli in avans (ct.471)	67.043	69.679.226
01020	TOTAL ACTIVE CURENTE (rd.08+09+13+14+19)	35.621.989	103.805.610
01021	TOTAL ACTIVE(rd.07+20)	460.615.915	762.522.400
01025	Imprumuturi pe termen lung (ct.1612+1622+1632+1642+1652+166+1672+168-169)	878.203	128.983.868
01027	TOTAL DATORII NECURENTE (rd.24+25+26)	878.203	128.983.868
01028	DATORII CURENTE - sume ce trebuie platite intr-o perioada de pana la 1 an, -Total (rd.29+30+31), din care:	1.649.211	4.882.228
01029	Datorii comerciale si avansuri (ct.401+403+4041+405+408+419+4621+473+481+482+483+269)	1.296.417	1.791.790
010291	Datorii comerciale(ct.401+403+4041+405+408+4621)		1.446.395
01030	Datorii catre bugete (ct.440+441+4423+4428+444+446+4481+4671+4672+4673+4674+4675)	352.794	3.090.438
01032	Imprumuturi pe termen scurt - sume ce trebuie platite intr-o perioada de pana la 1 an (ct.5186+5191+5192+5194+5195+5196+5197+5198)	23	
01034	Salariile angajatilor si contributiile aferente (ct.421+423+426+427+4281+431+437+438)	3.092.661	5.250.087
01035	Alte drepturi cuvenite altor categorii de persoane (pensii, indemnizatii de somaj, burse) (ct.422+424+429)	2.898	4.040
01036	Venituri in avans (ct.472)	444.942	608.426
01038	TOTAL DATORII CURENTE (rd.28+32+33+34+35+36+37)	5.189.735	10.744.781
01039	TOTAL DATORII (rd.27+38)	6.067.938	139.728.649
01040	ACTIVE NETE =TOTAL ACTIVE - TOTAL DATORII = CAPITALURI PROPRII (rd.40=rd.21-39 =rd.47)	454.547.977	622.793.751

COD	DENUMIRE INDICATORI	SOLD LA INCEPUTUL PERIOADEI	SOLD LA SFARSITUL PERIOADEI
01043	(ct.100+101+102+103+104+105+106+131+ 132+133+134+135+136+137+139) Rezultatul reportat	392.906.233	542.885.978
01045	(ct.117 - sold creditor) Rezultatul patrimonial al exercitiului	38.672.835	62.418.534
01047	(ct.121 - sold creditor) TOTAL CAPITALURI PROPRII	22.968.909	17.489.239
	(rd.42+43-44+45-46)	454.547.977	622.793.751

Conducatorul institutiei


Conducatorul compartimentului
financiar- contabil


CONTUL DE REZULTAT PATRIMONIAL


31/12/2008

pag.: 1 - lei -

COD	DENUMIRE INDICATORI	An precedent	An curent
0	JUDETUL BOTOSANI		
02002	Venituri din impozite, taxe, contributii de asigurari si alte venituri ale bugetelor (ct.730+731+732+733+734+735+736+739+745+746+750+751)	99.847.100	112.483.920
02003	Venituri din activitati economice (ct.701+702+703+704+705+706+707+708 +/- 709)	496.165	395.282
02004	Finantari, subventii, transferuri, alocatii bugetare cu destinatie speciala (ct.770+771+772+773+774+776+778+779)	45.013.746	61.837.251
02005	Alte venituri operationale (ct.714+719+721+722+781)	192.833	75.433
02006	TOTAL VENITURI OPERATIONALE (rd.02+03+04+05)	145.549.844	174.791.886
02008	Salarii si contributiile sociale aferente angajatilor (ct.641+642+645+646+647)	34.934.569	53.689.188
02009	Subventii si transferuri (ct.670+671+672+673+674+676+677+679)	42.301.484	61.342.143
02010	Stocuri, consumabile, lucrari si servicii executate de terti (ct.601+602+603+606+607+608+609+610+611+612+613+614+622+623+624+626+627+628+629)	34.702.097	31.444.310
02011	Cheltuieli de capital, amortizari si provizioane (ct.681+682+689)	1.184.963	3.193.431
02012	Alte cheltuieli operationale (ct.635+654+658)	220.767	297.762
02013	TOTAL CHELTUIELI OPERATIONALE (RD.08+09+10+11+12)	113.343.880	149.966.834
02015	- EXCEDENT (rd.06-rd.13)	32.205.964	24.825.052
02017	IV. VENITURI FINANCIARE (ct.763+764+765+766+767+768+769+786)	40.037	9.213
02018	V. CHELTUIELI FINANCIARE (ct.663+664+665+666+667+668+669+686)	178.983	2.057.531
02021	-DEFICIT (rd.18-rd.17)	138.946	2.048.318
02023	-EXCEDENT (rd.15+20-16-21)	32.067.018	22.776.734
02025	VIII. VENITURI EXTRAORDINARE (ct.790+791)	10.793	60.149
02026	IX. CHELTUIELI EXTRAORDINARE		

COD	DENUMIRE INDICATORI	An precedent	An curent
	(ct.690+691)	26.052	2.502
02028	- EXCEDENT (rd.25-rd.26)		57.647
02029	- DEFICIT (rd.26-rd.25)	15.259	
02031	- EXCEDENT (rd.23+28-24-29)	32.051.759	22.834.381

Conducatorul institutiei

Conducatorul compartimentului
financiar- contabil

DISPONIBIL DIN MIJLOACE CU DESTINATIE SPECIALA

31/12/2008

- lei -

DENUMRE INDICATORI	COD	DISPONIBIL LA INCEPUTUL ANULUI	INCASARI	PLATI	DISPONIBIL LA SFARSITUL PERIOADEI
JUDETUL BOTOSANI	0				
TOTAL (rd.02 la 15)	05001	341.714	9.106.732	9.125.893	322.553
- Sume primite ca donatii si sponsori- zari (ct.550/analitic distinct)	05002	47.142			47.142
- Garantii materiale retinute gestiona- rilor conform Legii nr.22/1969 (ct. 550/analitic distinct)	05003	123.000	34.648	9.076	148.572
- Sume primite din fondul de rulment (ct.550/analitic distinct)	05010		8.410.372	8.410.372	
- Alte disponibilitati cu destinatie speciala (ct.550/analitic distinct)	05011	171.572	661.712	706.445	126.839

Conducatorul institutiei,



Conducatorul compartimentului
financiar-contabil



VENITURILE SI CHELTUIELILE BUGETELOR
LOCALE PE UNITATI ADMINISTRATIV TERITORIALE

31/12/2008

- lei -

Denumire Indicatori	Cod Indicator	Nr. rand	Prevederi Anuale	Realizat
A	B	C	I	2
JUDETUL BOTOSANI		0		
IV.JUDET(BUGET PROPRIU)	000102	24085		
VENITURI TOTAL			159.490.500	155.916.053
Venituri proprii	4802	24086	28.130.000	27.611.776
1.Venituri curente, din care:	000202	24087	112.882.000	111.109.897
a) Cote si sume defalcate din impozitul pe venit	0402	24088		
			27.145.000	26.464.762
-cote defalcate din impozitul pe venit	040201	24089	17.272.000	17.020.544
-sume alocate din cotele defalcate din impozitul pe venit pentru echilibrarea bugetelor locale	040204	24090		
			9.873.000	9.444.218
b) Sume defalcate din taxa pe valoarea adaugata	1102	24091		
			84.857.000	83.642.425
-sume defalcate din taxa pe valoarea adaugata pentru finantarea cheltuielilor descentralizate la nivelul judetelor	110201	24092		
			52.121.000	50.906.425
-sume defalcate din taxa pe valoarea adaugata pentru drumuri	110205	24095		
			9.013.000	9.013.000
-sume defalcate din taxa pe valoarea adaugata pentru echilibrarea bugetelor locale	110206	24096		
			23.723.000	23.723.000
c) Transferuri voluntare, altele decat subventiile	3702	24097	200.000	231.315
↳ transferuri voluntare	370250	24099	200.000	231.315
2. Venituri din capital	390002	24100	305.000	375.619
4. Subventii de la alte nivele ale administratiei publice	420002	24105		
			46.303.500	44.430.537
-subventii de la bugetul de stat	4202	24106	43.912.000	42.770.519
-subventii de la alte administratii	4302	24107	2.391.500	1.660.018
CHELTUIELI TOTAL	5002	24108	159.490.500	150.397.015
Excedent	9802	24109		5.519.038
CORELATII	000102	24112		
VENITURI TOTAL			159.490.500	155.916.053
Venituri proprii	4802	24113	28.130.000	27.611.776
1.Venituri curente, din care:	000202	24114	112.882.000	111.109.897
a) Cote si sume defalcate din impozitul pe venit	0402	24115		
			27.145.000	26.464.762
-cote defalcate din impozitul pe venit	040201	24116	17.272.000	17.020.544
-sume alocate din cotele defalcate din impozitul pe venit pentru echilibrarea	040204	24117		


LOCALE PE UNITATI ADMINISTRATIV TERITORIALE

31/12/2008

- lei -

Denumire Indicatori	Cod Indicator	Nr. rand	Prevederi Anuale	Realizat
A	B	C	1	2
bugetelor locale			9.873.000	9.444.218
b) Sume defalcate din taxa pe valoarea adaugata	1102	24118		
-sume defalcate din taxa pe valoarea adaugata pentru finantarea cheltuielilor descentralizate la nivelul judetelor	110201	24119	84.857.000	83.642.425
-sume defalcate din taxa pe valoarea adaugata pentru drumuri	110205	24122	52.121.000	50.906.425
-sume defalcate din taxa pe valoarea adaugata pentru echilibrarea bugetelor locale	110206	24123	9.013.000	9.013.000
-transferuri voluntare, altele decat subventiile	3702	24125	200.000	231.315
-alte transferuri voluntare	370250	24127	200.000	231.315
2. Venituri din capital	390002	24128	305.000	375.619
4. Subventii de la alte nivele ale administratiei publice	420002	24133		
-subventii de la bugetul de stat	4202	24134	46.303.500	44.430.537
-subventii de la alte administratii	4302	24135	43.912.000	42.770.519
2.391.500				1.660.018
CHELTUIELI TOTAL	5002	24136	159.490.500	150.397.015
Excedent	9802	24137		5.519.038

Conducatorul institutiei



Conducatorul compartimentului financiar- contabil



ROMÂNIA
CONSILIUL JUDEȚEAN BOTOȘANI

Anexa nr.2
la Hotărârea Consiliului Județean Botoșani
Nr. 64 din 29.04.2009

CONTUL DE EXECUȚIE
A BUGETULUI LOCAL,
PE ANUL 2008

PREȘEDINTE,
Mihai Țăbuleac



Contrasemnează,
SECRETAR AL JUDEȚULUI,
Marcel Stelică Bejenariu



Capi- tol	Sub- capi- tol	Pa- ra- graf	Gru- pa / Titlu	Ar- ti- col	Ali- ne- at	Denumire indicator	Prevederi bugetare initiale	Prevederi bugetare trimestriale definitive	Drepturi constatate			Incasari realizate	Stingeri pe alte cai decat incasari	Drepturi constatate de incasat
									Total, din care:	din anii precedenti	din anul curent			
A						B	I	2	3=4+5	4	5	6	7	8=3-6-7
0						JUDETUL BOTOSANI								
0001	02					TOTAL VENITURI-BUGET LOCAL	126.491.000	159.490.500	164.178.343	7.724.729	156.453.614	155.916.053	3.067.236	5.195.054
0002						I. VENITURI CURENTE	99.491.000	112.882.000	117.668.568	5.535.216	112.133.352	111.109.897	3.066.789	3.491.882
0003						A. VENITURI FISCALE	99.161.000	112.448.000	110.642.078		110.642.078	110.642.078		
0004						A1. IMPOZIT PE VENIT, PROFIT SI CASTIGURI DIN CAPITAL	21.814.000	27.219.000	26.521.678		26.521.678	26.521.678		
0005	02					A1.1 IMPOZIT PE VENIT, PROFIT SI CASTIGURI DIN CAPITAL DE LA PERSOANE JURIDICE	74.000	74.000	56.916		56.916	56.916		
0102						IMPOZIT PE PROFIT	74.000	74.000	56.916		56.916	56.916		
01						Impozit pe profit de la agentii economice	74.000	74.000	56.916		56.916	56.916		
0300	02					A1.2 IMPOZIT PE VENIT, PROFIT SI CASTIGURI DIN CAPITAL DE LA PERSOANE FIZICE	21.740.000	27.145.000	26.464.762		26.464.762	26.464.762		
0402						COTE SI SUME DEFALCATE DIN IMPOZITUL PE VENIT	21.740.000	27.145.000	26.464.762		26.464.762	26.464.762		
0402	01					Cote defalcate din impozitul pe venit	13.726.000	17.272.000	17.020.544		17.020.544	17.020.544		
04						Sume alocate din cotele defalcate din impozitul pe venit pentru echilibrarea bugetelor locale	8.014.000	9.873.000	9.444.218		9.444.218	9.444.218		
1000	02					A4 IMPOZITE SI TAXE PE BUNURI SI SERVICII	77.347.000	85.229.000	84.120.400		84.120.400	84.120.400		
1102						SUME DEFALCATE DIN TVA	77.114.000	84.857.000	83.642.425		83.642.425	83.642.425		
01						Sume defalcate din taxa pe valoarea adaugata pentru finantarea cheltui- rilor descentralizate la nivelul judetelor	45.523.000	52.121.000	50.906.425		50.906.425	50.906.425		

Capi- tol	Sub- capi- tol	Pa- ra- graf/ Titlu	Ar- ti- col	Ali- ne- at	Denumire indicator	Prevederi bugetare initiale	Prevederi bugetare trimestriale definitive	Drepturi constatate			Incasari realizate	Stingeri pe alte cai decat incasari	Drepturi constatate de incasat
								Total, din care:	din anii precedenti	din anul curent			
A						1	2	3=4+5	4	5	6	7	8=3-6-7
1102	05				B Sume defalcate din taxa pe valoarea adaugata pentru drumuri	7.868.000	9.013.000	9.013.000		9.013.000	9.013.000		
1102	06				Sume defalcate din taxa pe valoarea adaugata pentru echilibrarea bugetelor locale	23.723.000	23.723.000	23.723.000		23.723.000	23.723.000		
1602					TAXE PE UTILIZAREA UTILIZARIII BUNURILOR SAU PE DE ACTIVITATI	233.000	372.000	477.975	477.975	477.975	477.975		
1602	02				Impozit pe mijloacele de transport	103.000	155.000	212.814	212.814	212.814	212.814		
	01				Impozit pe mijloacele de transport detinute de persoane fizice*)	3.000	3.000	1.927	1.927	1.927	1.927		
1602	02				Impozit pe mijloace de transport detinute persoane de juridice*)	100.000	152.000	210.887	210.887	210.887	210.887		
1602	03				Taxe si tarife pentru eliberarea de licente si autorizatii de functionare	100.000	187.000	265.161	265.161	265.161	265.161		
1602	50				Alte taxe pe utilizarea bunurilor, autorizarea utilizarii bunurilor sau pe desfasurare de activitati	30.000	30.000						
2900	02				C. VENITURI NEFISCALE	330.000	434.000	7.026.490	5.535.216	1.491.274	467.819	3.066.789	3.491.882
3000					C1. VENITURI DIN PROPRIETATE	96.500	76.500	330.500	812	329.688	104.437	11.570	214.493
3002					VENITURI DIN PROPRIETATE	96.500	76.500	330.500	812	329.688	104.437	11.570	214.493
	03				Restituiri de fonduri din finantarea bugetara a anilor precedenti	50.000		11.570		11.570		11.570	
3002	05				Venituri din concesiuni si inchirieri	45.000	45.000	279.787	812	278.975	65.294		214.493
	50				Alte venituri din proprietate	1.500	31.500	39.143		39.143	39.143		
3300	02				C2. VANZARI DE BUNURI SI SERVICII	233.500	357.500	6.695.990	5.534.404	1.161.586	363.382	3.055.219	3.277.389

Capi- tol	Sub- capi- tol	Pa- ra- graf	Gru- pa / Titlu	Ar- ti- col	Ali- ne- at	Denumire indicator	Prevederi bugetare initiale	Prevederi bugetare trimestriale definitive	Drepturi constatate			Incasari realizate	Stingeri pe alte cai decat incasari	Drepturi constatate de incasat
									Total, din care:	din anii precedenti	din anul curent			
A						B	1	2	3=4+5	4	5	6	7	8=3-6-7
3302						VENITURI DIN PRESTARI DE SERVICII SI ALTE ACTIVITATI	3.500	3.500	10.442	273	10.169	10.442		
3302	28					Venituri din recuperarea cheltuielilor de judecata, imputatii si despagubiri			17		17			
3302	50					Alte venituri din prestari de servicii si alte activitati	3.500	3.500	10.425	273	10.152	10.425		
3502						AMENZI, PENALITATI SI CONFISCARI		124.000	6.430.444	5.534.131	896.313	97.836	3.055.219	3.277.389
3602	50					Alte amenzi, penalitati si confiscari		124.000	6.430.444	5.534.131	896.313	97.836	3.055.219	3.277.389
3702	50					DIVERSE VENITURI	30.000	30.000	23.789		23.789	23.789		
						Alte venituri	30.000	30.000	23.789		23.789	23.789		
3702						TRANSFERURI VOLUNTARE, ALTELE DECAT SUBVENTIILE	200.000	200.000	231.315		231.315	231.315		
3702	50					Alte transferuri voluntare	200.000	200.000	231.315		231.315	231.315		
3900	02					II. VENITURI DIN CAPITAL	305.000	305.000	613.116	554.160	58.956	375.619		237.497
3902						VENITURI DIN VALORIFICAREA UNOR BUNURI	305.000	305.000	613.116	554.160	58.956	375.619		237.497
						Venituri din privatizare	305.000	305.000	613.116	554.160	58.956	375.619		237.497
4100	02					IV. SUBVENTII	26.695.000	46.303.500	45.896.659	1.635.353	44.261.306	44.430.537	447	1.465.675
4200						SUBVENTII DE LA ALTE NIVELE ALE ADMINISTRATIEI PUBLICE	26.695.000	46.303.500	45.896.659	1.635.353	44.261.306	44.430.537	447	1.465.675
4202						SUBVENTII DE LA BUGETUL DE STAT	25.695.000	43.912.000	42.770.519		42.770.519	42.770.519		
						Finantarea programului de pietruire a drumurilor comunale si alimentare cu apa a sateilor								
4202	09					Finantarea subprogramului privind pietruirea, reabilitarea, modernizarea si/sau asfaltarea drumurilor de interes		1.200.000	1.184.750		1.184.750	1.184.750		

Capi- tol	Sub- capi- tol	Pa- ra- graf	Gru- pa / Titlu	Ali- ne- at	Denumire indicator	Prevederi bugetare initiale	Prevederi bugetare trimestriale definitive	Drepturi constatate			Incasari realizate	Stingeri pe alte cai decat incasari	Drepturi constatate de incasat
								Total, din care:	din ani precedenti	din anul curent			
A					B	1	2	3=4+5	4	5	6	7	8=3-6-7
4202	19				local clasate Subventii catre bugetele locale pentru finantarea programului multianual de asistenta tehnica pentru pregatirea proiectelor de investitii publice finantate prin Programul operational regional 2007-2013	328.000	1.200.000	1.184.750	1.184.750	1.184.750	1.184.750		
4202	21				Finantarea drepturilor acordate persoanelor cu handicap	24.517.000	33.334.000	33.092.460	33.092.460	33.092.460	33.092.460		
4202	28				Subventii primite din Fondul de Interventie		8.200.000	7.850.298	7.850.298	7.850.298	7.850.298		
4202	35				Subventii din bugetul de stat pentru finantarea unitatilor de asistenta medico-sociale	850.000	850.000	643.011	643.011	643.011	643.011		
4302	04				SUBVENTII DE LA ALTE ADMINISTRATII Subventii de la bugetul asigurarilor pentru somaj catre bugetele locale, pt. finantarea programelor pentru ocuparea temporara a fortei de munca si subven- tionarea locurilor de munca	1.000.000	2.391.500	3.126.140	1.635.353	1.490.787	1.660.018	447	1.465.675
4302	07				Subventii primite de la alte bugete locale pentru institutiile de asistenta sociala pentru persoanele cu handicap			99.287	99.287	99.287	99.287		
4302	08				Subventii primite de la bugetele consiliilor locale si judetene pentru ajutoare in situatii de extrema	1.000.000	1.000.000	1.635.353	1.635.353	1.635.353	1.69.231	447	1.465.675

Capi- tot	Sub- capi- tot	Pa- ra- graf	Gru- pa / Titlu	Ar- ti- col	Ali- ne- at	Denumire indicator	Prevederi bugetare initiale	Prevederi bugetare trimestriale definitive	Drepturi constatate			Incasari realizate	Stingeri pe alte cai decat incasari	Drepturi constatate de incasat
									Total, din care:	din anii precedenti	din anul curent			
			A			B	I	2	3=4+5	4	5	6	7	8=3-6-7
						dificultate		1.391.500	1.391.500		1.391.500	1.391.500		

Conducatorul institutiei,



Conducatorul compartimentului
financiar-contabil



CONTUL DE EXECUTIE AL BUGETULUI LOCAL - CHELTUIELI

31-12-2008

Pag. 1
- lei-

Capi- tol	Sub- capi- tol	Pa- ra- graf	Gru- pa / Titlu	Ar- fi- col	Ali- ne- at	Denumire indicator	Credite bugetare		Angajamente bugetare	Angajamente legale	Plati efectuate	Angajamente legale de platit	Cheltuieli efective
							initiale	trimestriale definitive					
A						B	1	2	3	4	5	6=4-5	7
0						JUDETUL BOTOSANI							
5002						TOTAL CHELTUIELI	126.491.000	159.490.500	152.395.013	151.343.240	150.397.015	946.225	148.681.665
5100	02					Partea I-a SERVICII PUBLICE GENERALE	11.597.000	15.600.200	13.384.300	12.503.245	12.259.751	243.494	12.729.407
5102	01					AUTORITATI PUBLICE SI ACTIUNI EXTERNE	10.191.000	9.496.000	7.480.319	6.599.264	6.355.770	243.494	7.144.164
						Autoritati executive si legislative	10.191.000	9.496.000	7.480.319	6.599.264	6.355.770	243.494	7.144.164
						Autoritati executive	10.191.000	9.496.000	7.480.319	6.599.264	6.355.770	243.494	7.144.164
5402	03					ALTE SERVICII PUBLICE GENERALE	1.205.000	3.880.200	3.689.664	3.689.664	3.689.664		3.697.521
						Servicii publice comunitare de							
						evidenta a persoanelor	700.000	950.000	947.775	947.775	947.775		947.775
5402	50					Alte servicii publice generale	505.000	2.930.200	2.741.889	2.741.889	2.741.889		2.749.746
5502						TRANZACTII PRIVIND DATORIA PUBLICA SI							
						IMPRUMUTURI	201.000	2.224.000	2.214.317	2.214.317	2.214.317		1.887.722
6000	02					Partea II-a APARARE, ORDINE PUBLICA SI							
						SIGURANTA NATIONALA	800.000	850.000	761.088	761.088	733.776	27.312	495.465
6002						APARARE	300.000	350.000	316.871	316.871	303.863	13.008	271.054
						Aparare nationala	300.000	350.000	316.871	316.871	303.863	13.008	271.054
6102	02					ORDINE PUBLICA SI SIGURANTA NATIONALA	500.000	500.000	444.217	444.217	429.913	14.304	224.411
						Protectie civila si protectia contra							
						incendiilor (protectie civila							
						nonmilitara)	500.000	500.000	444.217	444.217	429.913	14.304	224.411
6500	02					Partea III-a CHELTUIELI SOCIAL-CULTURALE	81.392.000	106.724.000	103.943.188	103.772.470	103.207.894	564.576	106.018.737
6502						INVATAMANT	16.283.000	19.138.000	18.039.666	17.890.846	17.757.001	133.845	17.684.974
						Invatamant secundar	8.783.000	9.863.000	9.169.832	9.169.832	9.163.469	6.363	9.169.832
						Invatamant secundar inferior	8.783.000	9.863.000	9.169.832	9.169.832	9.163.469	6.363	9.169.832
						Invatamant nedefinitibil prin nivel	6.400.000	8.248.000	8.119.945	7.971.125	7.843.643	127.482	7.734.621
						Invatamant special	6.400.000	8.248.000	8.119.945	7.971.125	7.843.643	127.482	7.734.621

Capi- tol	Sub- capi- tol	Pa- ra- graf	Gru- pa / Titlu	Ar- ti- col	Ali- ne- at	Denumire indicator	Credite bugetare		Angajamente bugetare	Angajamente legale	Plati efectuate	Angajamente legale de platit	Cheltuieli efective
							initiale	trimestriale definitive					
A						B	1	2	3	4	5	6=4-5	7
6502	11	30				Servicii auxiliare pentru educatie	1.000.000	1.027.000	749.889	749.889	749.889	749.889	780.521
		50				Alte servicii auxiliare	1.000.000	1.027.000	749.889	749.889	749.889	749.889	780.521
						Alte cheltuieli in domeniul invatamantului	100.000						
6602	06					SANATATE:	1.750.000	1.750.000	1.542.960	1.542.960	1.542.960	1.542.960	1.542.960
						Servicii medicale in unitati sanitare cu paturi	850.000	850.000	643.011	643.011	643.011	643.011	643.011
6602	06	03				Unitati medico-sociale	850.000	850.000	643.011	643.011	643.011	643.011	643.011
		50				Alte cheltuieli in domeniul sanatatii	900.000	900.000	899.949	899.949	899.949	899.949	899.949
						Alte institutii si actiuni sanitare	900.000	900.000	899.949	899.949	899.949	899.949	899.949
6702	03					CULTURA, RECREERE SI RELIGIE	9.650.000	9.850.000	9.513.376	9.491.478	9.449.692	41.786	9.416.627
						Servicii culturale	7.650.000	7.850.000	7.633.647	7.611.749	7.569.963	41.786	7.536.898
		02				Biblioteci publice comunale, orasenesti, municipale	1.850.000	1.850.000	1.847.334	1.825.436	1.783.650	41.786	1.750.585
6702	03	03				Muzee	1.650.000	1.650.000	1.650.000	1.650.000	1.650.000		1.650.000
		04				Institutii publice de spectacole si concerte	1.500.000	1.500.000	1.483.907	1.483.907	1.483.907		1.483.907
6702	03	05				Scoli populare de arta si meserii	550.000	550.000	376.667	376.667	376.667		376.667
		08				Centre pentru conservarea si promovarea culturii traditionale	400.000	460.000	435.739	435.739	435.739		435.739
6702	03	30				Alte servicii culturale	1.700.000	1.840.000	1.840.000	1.840.000	1.840.000		1.840.000
		50				Alte servicii in domeniile culturii, recreerii si religiei	2.000.000	2.000.000	1.879.729	1.879.729	1.879.729		1.879.729
6802						ASIGURARI SI ASISTENTA SOCIALA	53.709.000	75.986.000	74.847.186	74.847.186	74.458.241	388.945	77.374.176
		06				Asistenta sociala pentru familie si copii	52.409.000	74.556.000	73.489.614	73.489.614	73.100.669	388.945	76.016.604

Capi- tol	Sub- capi- tol	Pa- ra- graf	Ar- ti- col	Ali- ne- at	Denumire indicator	Credite bugetare		Angajamente bugetare	Angajamente legale	Plati efectuate	Angajamente legale de platit	Cheltuieli efective
						initiale	trimestriale definitive					
A					B	1	2	3	4	5	6=4-5	7
6802	12				Unitati de asistenta medico-sociale	1.300.000	1.430.000	1.357.572	1.357.572	1.357.572		1.357.572
7000	02				Partea IV-a SERVICII SI DEZVOLTARE PUBLICA, LOCUINTE, MEDIU SI APE	820.000	906.300	875.789	875.789	875.789		867.890
7002					LOCUINTE, SERVICII SI DEZVOLTARE PUBLICA	820.000	906.300	875.789	875.789	875.789		867.890
	05				Alimentare cu apa si amenajari hidrotehnice	746.000	746.000	746.000	746.000	746.000		746.000
	50	01			Alimentare cu apa	746.000	746.000	746.000	746.000	746.000		746.000
					Alte servicii in domeniile locuintelor, serviciilor si dezvoltarii comunale	74.000	160.300	129.789	129.789	129.789		121.890
8000	02				Partea V-a ACTIUNI ECONOMICE	31.882.000	35.410.000	33.430.648	33.430.648	33.319.805		28.570.166
8002					ACTIUNI GENERALE ECONOMICE, SI DE MUNCA	1.921.000	1.921.000	1.317.366	1.317.366	1.307.122		779.276
8002	01				Actiuni generale economice si comerciale	1.921.000	1.921.000	1.317.366	1.317.366	1.307.122		779.276
		10			Programe de dezvoltare regionala si sociala	1.139.000	1.139.000	591.741	591.741	581.497		206.562
8002	01	30			Alte cheltuieli pentru actiuni economice si comerciale	782.000	782.000	725.625	725.625	725.625		572.714
8402					TRANSPORTURI	29.961.000	33.489.000	32.113.282	32.113.282	32.012.683		27.790.890
	03				Transport rutier	29.861.000	33.411.000	32.035.362	32.035.362	31.934.763		27.712.970
	50	01			Drumuri si poduri	29.861.000	33.411.000	32.035.362	32.035.362	31.934.763		27.712.970
9802					Alte cheltuieli in domeniul transporturilor EXCEDENT	100.000	78.000	77.920	77.920	77.920		77.920
											5.519.038	-5.519.038

DETALIEREA CHELTUIELILOR

- buget local -

31-12-2008

Capi- tol	Sub- capi- tol	Pa- ra- graf	Gru- pa / Titlu	Ar- ti- col	Ali- ne- at	Denumire indicator	Credite bugetare		Angajamente bugetare	Angajamente legale	Plati efectuate	Angajamente legale de platit	Cheltuieli efective
							initiale	trimestriale definitive					
A						B	1	2	3	4	5	6=4-5	7
0						JUDETUL BOTOSANI							
5002						TOTAL CHELTUIELI	126.491.000	159.490.500	152.395.013	151.343.240	150.397.015	946.225	148.681.665
	01					CHELTUIELI CURENTE	115.002.500	144.575.000	139.434.684	138.383.617	137.437.791	945.826	139.022.559
	10					TITLUL I CHELTUIELI DE PERSONAL	36.621.500	48.277.100	47.697.715	46.787.649	46.210.465	577.184	47.008.490
	20					TITLUL II BUNURI SI SERVICII	30.850.500	33.680.200	30.886.723	30.745.842	30.635.348	110.494	28.765.189
	30					TITLUL III DOBANZI	201.000	2.224.000	2.214.317	2.214.317	2.214.317		1.887.722
	30 01					Dobanzi aferente datoriei publice interne	120.000	2.143.000	2.143.000	2.143.000	2.143.000		1.816.405
	30 02					Dobanzi aferente datoriei publice externe	81.000	81.000	71.317	71.317	71.317		71.317
	51					TITLUL VI TRANSFERURI INTRE UNITATI ALE ADMINISTRATIEI PUBLICE	9.550.000	12.505.200	11.838.320	11.838.320	11.838.320		11.838.320
	51 01					Transferuri curente	9.550.000	12.505.200	11.838.320	11.838.320	11.838.320		11.838.320
	51 01 01					Transferuri catre institutiile publice	7.800.000	8.380.000	8.091.660	8.091.660	8.091.660		8.091.660
	51 01 03					Actiuni de sanatate	900.000	900.000	899.949	899.949	899.949		899.949
	51 01 24					Transferuri din bugetele cosiliilor locale si judetene pentru acordarea unor ajutoare catre unitatile administrativ-teritoriale in situatii de extrema dificultate							
	51 01 39					Transferuri din bugetele consiliilor locale si judetene pentru finantarea unitatilor de asistenta medico-sociala	850.000	850.000	643.011	643.011	643.011		643.011
	55					TITLUL VII ALTE TRANSFERURI	2.361.500	2.161.500	1.886.014	1.886.014	1.875.770	10.244	1.500.646
	55 01					A. Transferuri interne	2.361.500	2.161.500	1.886.014	1.886.014	1.875.770	10.244	1.500.646
	55 01 12					Investitii ale regiilor autonome si societatilor comerciale cu capital de							

Capi- tol	Sub- capi- tol	Pa- ra- graf	Ar- ti- col	Ali- ne- at	Denumire indicator	Credite bugetare		Angajamente bugetare	Angajamente legale	Plati efectuate	Angajamente legale de platit	Cheltuieli efective
						initiale	trimestriale definitive					
A						1	2	3	4	5	6=4-5	7
					B							
					stat	746.000	746.000	746.000	746.000	746.000	746.000	746.000
	55	01	13		Programe de dezvoltare	811.000	811.000	591.741	591.741	581.497	10.244	206.562
	55	01	18		Alte transferuri curente interne	804.500	604.500	548.273	548.273	548.273		548.084
	57				TITLUL VIII ASISTENTA SOCIALA	33.415.000	43.724.000	43.030.832	43.030.712	42.782.808	247.904	46.141.429
	57	02			Ajutoare sociale	33.415.000	43.724.000	43.030.832	43.030.712	42.782.808	247.904	46.141.429
	57	02	01		Ajutoare sociale in numerar	24.517.000	33.334.000	33.334.000	33.334.000	33.092.459	241.541	36.510.048
	57	02	02		Ajutoare sociale in natura	8.818.000	9.901.100	9.207.932	9.207.812	9.201.449	6.363	9.192.381
	57	02	04		Tichete cadou acordate pentru cheltuieli sociale	80.000	488.900	488.900	488.900	488.900		439.000
	59				TITLUL IX ALTE CHELTUIELI	2.003.000	2.003.000	1.880.763	1.880.763	1.880.763		1.880.763
	59	01			Burse	3.000	3.000	1.034	1.034	1.034		1.034
	59	15			Contributii la salarizarea personalului neclerical	2.000.000	2.000.000	1.879.729	1.879.729	1.879.729		1.879.729
	70				CHELTUIELI DE CAPITAL	11.488.500	14.891.500	13.773.098	13.772.392	13.771.993	399	9.635.106
	71				TITLUL X ACTIVE NEFINANCIARE	11.488.500	14.891.500	13.773.098	13.772.392	13.771.993	399	9.635.106
	71	01			Active fixe	11.488.500	14.891.500	13.773.098	13.772.392	13.771.993	399	9.635.106
	71	01	01		Constructii	9.353.000	5.749.000	5.324.830	5.324.830	5.324.830		1.377.310
	71	01	02		Masini, echipamente si mijloace de transport	799.000	709.000	629.500	629.500	629.500		609.284
	71	01	03		Mobilier, aparatura birou si alte active corporale	478.500	376.500	337.876	337.170	337.170		253.784
	71	01	30		Alte active fixe	858.000	8.057.000	7.480.892	7.480.892	7.480.493	399	7.394.728
	79				OPERATIUNI FINANCIARE		24.000	24.000	24.000	24.000		24.000
	81				TITLUL XIV RAMBURSARI DE CREDITE		24.000	24.000	24.000	24.000		24.000
	81	02			Rambursari de credite interne		24.000	24.000	24.000	24.000		24.000

Capi- tol	Sub- capi- tol	Pa- ra- graf	Gru- pa / Titlu	Ar- ti- col	Ali- ne- at	Denumire indicator	Credite bugetare		Angajamente bugetare	Angajamente legale	Plati efectuate	Angajamente legale de platit	Cheltuieli efective
							initiale	trimestriale definitive					
A							I	2	3	4	5	6=4-5	7
						B							
			84			PLATI EFECTUATE IN ANII PRECEDENTI SI RECUPERATE IN ANUL CURENT	11.597.000		-836.769	-836.769			
5100	02		85			Titlul XV PLATI EFECTUATE IN ANII PRECEDENTI SI RECUPERATE IN ANUL CURENT	10.191.000	15.600.200	13.384.300	12.503.245	12.259.751	243.494	12.729.407
			85	01		Plati efectuate in anii precedenti si recuperate in anul curent	9.194.000	8.774.000	7.650.821	6.769.766	6.526.272	243.494	6.497.890
			01			Partea I-a SERVICII PUBLICE GENERALE AUTORITATI PUBLICE SI ACTIUNI EXTERNE	7.324.000	6.854.000	6.699.896	5.818.841	5.586.782	232.059	5.671.975
			10			CHELTUIELI CURENTE	5.752.000	5.282.000	5.141.266	4.563.832	4.394.700	169.132	4.470.842
			10	01		Cheltuieli salariale in bani	2.323.000	1.453.000	1.453.000	1.453.000	1.410.376	42.624	1.444.553
			10	01	01	Salarii de baza	100.000	100.000	100.000	82.189	76.073	6.116	76.917
			10	01	02	Salarii de merit	110.000	110.000	110.000	104.628	96.322	8.306	97.861
			10	01	03	Indemnizatie de conducere	426.000	326.000	326.000	308.811	282.566	26.245	287.760
			10	01	04	Spor de vechime	268.000	168.000	168.000	146.191	133.299	12.892	136.292
			10	01	05	Sporuri pentru conditii de munca	119.000	1.019.000	1.019.000	1.004.678	1.004.392	286	998.352
			10	01	06	Alte sporuri	201.000	101.000	101.000	11.742	10.937	805	11.742
			10	01	07	Ore suplimentare	521.000	521.000	521.000	334.614	323.537	11.077	326.752
			10	01	08	Fond de premii	255.000	255.000	255.000	218.904	214.461	4.443	214.355
			10	01	09	Prima de vacanta							
			10	01	12	Indemnizatii platite unor persoane din afara unitatii	726.000	526.000	526.000	412.565	384.074	28.491	411.722
			10	01	13	Indemnizatii de delegare	150.000	150.000	14.266	14.266	14.266		14.266
			10	01	30	Alte drepturi salariale in bani	553.000	553.000	548.000	472.244	444.397	27.847	450.270
			10	03		Contributii	1.572.000	1.572.000	1.558.630	1.255.009	1.192.082	62.927	1.201.133

Capi- tol	Sub- capi- tol	Pa- ra- graf	Gru- pa / Titlu	Ar- ti- col	Ali- ne- at	Denumire indicator	Credite bugetare		Angajamente bugetare	Angajamente legale	Plati efectuate	Angajamente legale de platit	Cheltuieli efective
							1 initiale	2 trimestriale definitive					
			A			B			3	4	5	6=4-5	7
			10	03	01	Contributii de asigurari sociale de stat	1.125.000	1.125.000	1.125.000	900.133	853.255	46.878	863.154
			10	03	02	Contributii de asigurari de somaj	57.000	57.000	57.000	45.964	44.653	1.311	42.004
			10	03	03	Contributii de asigurari sociale de sanatate	317.000	317.000	317.000	255.678	241.982	13.696	243.899
			10	03	04	Contributii de asigurari pentru accidente de munca si boli profesionale	23.000	23.000	23.000	18.538	17.496	1.042	18.147
			10	03	06	Contributii pentru concedii si indemnizatii	48.000	48.000	34.630	34.630	34.630		33.929
			10	03	07	Contributii la Fondul de garantare a creantelor salariale	2.000	2.000	2.000	66	66		
			20			TITLUL II BUNURI SI SERVICII	1.870.000	1.920.000	950.925	950.925	939.490	11.435	825.915
			20	01		Bunuri si servicii	746.000	771.000	414.993	414.993	407.884	7.109	401.860
			20	01	01	Furnituri de birou	30.000	30.000	23.175	23.175	23.175		22.785
			20	01	02	Materiale pentru curatenie	10.000	10.000	7.127	7.127	7.127		7.140
			20	01	03	Incalzit, iluminat si forta motrica	250.000	250.000	86.417	86.417	84.659	1.758	74.444
			20	01	04	Apa, canal si salubritate	20.000	20.000	5.175	5.175	4.791	384	5.021
			20	01	05	Carburanti si lubrifianti	150.000	150.000	78.687	78.687	78.687		78.639
			20	01	06	Piese de schimb	36.000	36.000	11.735	11.735	11.735		12.384
			20	01	08	Posta, telecomunicatii, radio, tv, internet	150.000	150.000	80.482	80.482	77.502	2.980	76.077
			20	01	09	Materiale si prestari de servicii cu caracter functional	50.000	75.000	75.000	75.000	73.013	1.987	78.140
			20	01	30	Alte bunuri si servicii pentru intretinere si functionare	50.000	50.000	47.195	47.195	47.195		47.230
			20	02		Reparatii curente	107.000	82.000	21.700	21.700	21.700		14.995

Capi- tol	Sub- capi- tol	Pa- ra- graf	Gr- pa / Titlu	Ar- ti- col	Ali- ne- at	Denumire indicator	Credite bugetare		Angajamente bugetare	Angajamente legale	Plati efectuate	Angajamente legale de platit	Cheltuieli efective
							1 initiale	2 trimestriale definitive					
			A			B	1	2	3	4	5	6=4-5	7
			20	05		Bunuri de natura obiectelor de inventar	160.000	160.000	120.959	120.959	120.959		8.094
			20	05	30	Alte obiecte de inventar	160.000	160.000	120.959	120.959	120.959		8.094
			20	06		Deplasari, detasari, transferari	250.000	250.000	107.673	107.673	107.673		107.105
			20	06	01	Deplasari interne, detasari, transferari	100.000	120.000	91.171	91.171	91.171		90.603
			20	06	02	Deplasari in stramatare	150.000	130.000	16.502	16.502	16.502		16.502
			20	11		Carti, publicatii si materiale documentare	45.000	45.000	45.000	45.000	45.000		38.016
			20	13		Pregatire profesionala	75.000	75.000	19.966	19.966	19.966		19.966
			20	14		Protectia muncii	20.000	20.000	5.651	5.651	5.651		5.651
			20	30		Alte cheltuieli	467.000	517.000	214.983	214.983	210.657	4.326	230.228
			20	30	01	Reclama si publicitate	30.000	40.000	35.120	35.120	30.794	4.326	36.560
			20	30	02	Protocol si reprezentare	20.000	20.000	2.541	2.541	2.541		2.933
			20	30	03	Prime de asigurare non-viata	27.000	27.000	18.587	18.587	18.587		13.682
			20	30	30	Alte cheltuieli cu bunuri si servicii	390.000	430.000	158.735	158.735	158.735		177.053
			70			CHELTUIELI DE CAPITAL	997.000	722.000	626.428	626.428	626.428		646.274
			71			TITLUL X ACTIVE NEFINANCIARE	997.000	722.000	626.428	626.428	626.428		646.274
			71	01		Active fixe	997.000	722.000	626.428	626.428	626.428		646.274
			71	01	02	Masini, echipamente si mijloace de transport	115.000	115.000	111.681	111.681	111.681		133.603
			71	01	03	Mobilier, aparatura birotica si alte active corporale	117.000	97.000	93.521	93.521	93.521		59.293
			71	01	30	Alte active fixe (inclusiv reparatii capitale)	765.000	510.000	421.226	421.226	421.226		453.378
			84			PLATI EFECTUATE IN ANII PRECEDENTI SI RECUPERATE IN ANUL CURENT			-796.930	-796.930	-796.930		
			85			Titlul XV PLATI EFECTUATE IN ANII							

Capi- tol	Sub- capi- tol	Pa- ra- graf	Gru- pa / Titlu	Ar- ti- col	Ali- ne- at	Denumire indicator	Credite bugetare		Angajamente bugetare	Angajamente legale	Plati efectuate	Angajamente legale de platit	Cheltuieli efective
							initiale	trimestriale definitive					
A						B	1	2	3	4	5	6=4-5	7
						PRECEDENTI SI RECUPERATE IN ANUL CURENT							
		85	01			Plati efectuate in anii precedenti si recuperate in anul curent			-796.930	-796.930	-796.930		
5402			01			ALTE SERVICII PUBLICE GENERALE	1.205.000	3.880.200	3.689.664	3.689.664	3.689.664		3.697.521
			10			CHELTUIELI CURENTE	1.205.000	3.880.200	3.697.979	3.697.979	3.697.979		3.697.521
			10	01		TITLUL I CHELTUIELI DE PERSONAL	200.000	259.600	256.785	256.785	256.785		256.785
			10	01		Cheltuieli salariale in bani	200.000	259.600	256.785	256.785	256.785		256.785
			10	01	12	Indemnizatii platite unor persoane din afara unitatii	200.000	220.000	217.776	217.776	217.776		217.776
			10	01	13	Indemnizatii de delegare		100	100	100	100		100
			10	01	30	Alte drepturi salariale in bani		39.500	38.909	38.909	38.909		38.909
			20			TITLUL II BUNURI SI SERVICII	305.000	295.400	289.719	289.719	289.719		289.261
			20	01		Bunuri si servicii	35.000	58.240	57.831	57.831	57.831		57.733
			20	01	01	Furnituri de birou	2.000	26.490	26.199	26.199	26.199		26.199
			20	01	05	Carburanti si lubrifianti		1.500	1.492	1.492	1.492		1.492
			20	01	08	Posta, telecomunicatii, radio, tv, internet	30.500	1.900	1.851	1.851	1.851		1.753
			20	01	09	Materiale si prestari de servicii cu caracter functional	2.500	27.920	27.860	27.860	27.860		27.860
			20	01	30	Alte bunuri si servicii pentru intretinere si functionare		430	429	429	429		429
			20	05		Bunuri de natura obiectelor de inventar	5.000	1.560	1.462	1.462	1.462		1.102
			20	05	30	Alte obiecte de inventar	5.000	1.560	1.462	1.462	1.462		1.102
			20	06		Deplasari, detasari, transferari	20.000	20	20	20	20		20
			20	06	01	Deplasari interne, detasari, transferari	20.000	20	20	20	20		20

Capi- tol	Sub- capi- tol	Pa- ra- graf	Gru- pa / Titlu	Ar- ti- col	Ali- ne- at	Denumire indicator	Credite bugetare		Angajamente bugetare	Angajamente legale	Plati efectuate	Angajamente legale de platit	Cheltuieli efective
							initiale	trimestriale definitive					
A							1	2	3	4	5	6=4-5	7
			20	30		B	Alte cheltuieli	245.000	235.580	230.406	230.406		230.406
			20	30	02		Protocol si reprezentare	60.000	35.000	34.230	34.230		34.230
			20	30	30		Alte cheltuieli cu bunuri si servicii	185.000	200.580	196.176	196.176		196.176
			51				TITLUL VI TRANSFERURI INTRE UNITATI ALE ADMINISTRATIEI PUBLICE	700.000	3.325.200	3.151.475	3.151.475		3.151.475
			51	01			Transferuri curente	700.000	3.325.200	3.151.475	3.151.475		3.151.475
			51	01	01		Transferuri catre institutiile publice	700.000	950.000	947.775	947.775		947.775
			51	01	24		Transferuri din bugetele consiliilor locale si judetene pentru acordarea unor ajutoare catre unitatile administrativ- teritoriale in situatii de extrema dificultate						
			84				PLATI EFECTUATE IN ANII PRECEDENTI SI RECUPERATE IN ANUL CURENT	2.203.700	2.375.200	2.203.700	2.203.700		2.203.700
			85				Titlul XV PLATI EFECTUATE IN ANII PRECEDENTI SI RECUPERATE IN ANUL CURENT			-8.315	-8.315		-8.315
			85	01			Plati efectuate in anii precedenti si recuperate in anul curent			-8.315	-8.315		-8.315
5502							TRANZACTII PRIVIND DATORIA PUBLICA SI IMPRUMUTURI	201.000	2.224.000	2.214.317	2.214.317		2.214.317
			01				CHELTUIELI CURENTE	201.000	2.224.000	2.214.317	2.214.317		2.214.317
			30				TITLUL III DOBANZI	201.000	2.224.000	2.214.317	2.214.317		2.214.317
			30	01			Dobanzi aferente datoriei publice interne	120.000	2.143.000	2.143.000	2.143.000		2.143.000
			30	01	02		Dobanzi aferente creditelor interne garantate	120.000	2.143.000	2.143.000	2.143.000		2.143.000

Capi- tol	Sub- capi- tol	Pa- ra- graf	Gru- pa / Titlu	Ar- ti- col	Ali- ne- at	Denumire indicator	Credite bugetare		Angajamente bugetare	Angajamente legale	Plati efectuate	Angajamente legale de platit	Cheltuieli efective
							initiale	trimestriale definitive					
A							1	2	3	4	5	6=4-5	7
						B							
			30	02		Dobanzi aferente datoriei publice externe	81.000	81.000	71.317	71.317	71.317	71.317	71.317
			30	02	05	Dobanzi aferente datoriei publice externe locale	81.000	81.000	71.317	71.317	71.317	71.317	71.317
6000	02					Partea II-a APARARE, ORDINE PUBLICA SI SIGURANTA NATIONALA	800.000	850.000	761.088	761.088	733.776	27.312	495.465
6002						APARARE	300.000	350.000	316.871	316.871	303.863	13.008	271.054
			01			CHELTUIELI CURENTE	300.000	350.000	316.871	316.871	303.863	13.008	261.684
			20			TITLUL II BUNURI SI SERVICII	300.000	350.000	316.871	316.871	303.863	13.008	261.684
			20	01		Bunuri si servicii	266.000	216.000	203.840	203.840	190.832	13.008	164.456
			20	01	01	Furnituri de birou	15.000	11.000	10.002	10.002	10.002		8.478
			20	01	02	Materiale pentru curatenie	4.000	4.000	3.275	3.275	3.275		2.310
			20	01	03	Incalziti, iluminat si forta motrica	55.000	55.000	47.684	47.684	40.847	6.837	40.520
			20	01	04	Apa, canal si salubritate	12.000	9.000	8.252	8.252	7.850	402	7.481
			20	01	05	Carburanti si lubrifianti	15.000	14.000	13.469	13.469	13.469		10.923
			20	01	06	Piese de schimb	10.000	4.000	3.536	3.536	3.536		2.083
			20	01	08	Posta, telecomunicatii, radio, tv, internet							
			20	01	09	Materiale si prestari de servicii cu caracter functional	40.000	21.000	21.000	21.000	20.870	130	16.100
			20	02		Reparatii curente	115.000	98.000	96.622	96.622	90.983	5.639	76.561
			20	05		Bunuri de natura obiectelor de inventar	7.000	5.500	829	829	829		829
			20	05	30	Alte obiecte de inventar	22.000	21.560	18.316	18.316	18.316		2.513
			20	11		Carti, publicatii si materiale documentare	22.000	21.560	18.316	18.316	18.316		2.513
			20	14		Protectia muncii	2.000	1.000					
							1.000	500					

Capi- tol	Sub- capi- tol	Pa- ra- graf	Gru- pa / Titlu	Ar- ti- col	Ali- ne- at	Denumire indicator	Credite bugetare		Angajamente bugetare	Angajamente legale	Plati efectuate	Angajamente legale de platit	Cheltuieli efective
							initiale	trimestriale definitive					
A						B	I	2	3	4	5	6=4-5	7
	20	30				Alte cheltuieli	2.000	105.440	93.886	93.886	93.886		93.886
	20	30	04			Chirii		103.440	91.886	91.886	91.886		91.886
	20	30	30			Alte cheltuieli cu bunuri si servicii	2.000	2.000	2.000	2.000	2.000		2.000
	70					CHELTUIELI DE CAPITAL							
	71					TITLUL X ACTIVE NEFINANCIARE							
	71	01				Active fixe							9.370
	71	01	02			Masini, echipamente si mijloace de transport							9.370
	71	01	30			Alte active fixe							6.076
						(inclusiv reparatii capitale)							3.294
6102						ORDINE PUBLICA SI SIGURANTA NATIONALA							
	01					CHELTUIELI CURENTE	500.000	500.000	444.217	444.217	429.913	14.304	224.411
	10					TITLUL I CHELTUIELI DE PERSONAL	300.000	300.000	258.817	258.817	244.513	14.304	220.564
	10	01				Cheltuieli salariale in bani	5.500	5.500	5.000	5.000	4.960	40	4.960
	10	01	12			Indemnizatii plătite unor persoane din afara unitatii	5.500	5.500	5.000	5.000	4.960	40	4.960
	10	01	13			Indemnizatii de delegare	500	500					
	20					TITLUL II BUNURI SI SERVICII	294.500	294.500	253.817	253.817	239.553	14.264	215.604
	20	01				Bunuri si servicii	253.500	245.000	205.052	205.052	190.788	14.264	176.383
	20	01	01			Furnituri de birou	3.000	3.000	2.526	2.526	2.526		1.979
	20	01	02			Materiale pentru curatenie	8.000	8.000	4.338	4.338	4.338		5.485
	20	01	03			Incalzit, iluminat si forta motrica	100.000	100.000	86.737	86.737	75.719	11.018	66.130
	20	01	04			Apa, canal si salubritate	3.000	3.000	1.549	1.549	1.452	97	1.549
	20	01	05			Carburanti si lubrifianti	30.000	30.000	26.063	26.063	26.063		23.659
	20	01	06			Piese de schimb	5.000	10.000	10.000	10.000	10.000		11.117
	20	01	08			Posta, telecomunicatii, radio, tv,							

Capi- tol	Sub- capi- tol	Pa- ra- graf	Gru- pa / Titlu	Ar- ti- col	Ali- ne- at	Denumire indicator	Credite bugetare		Angajamente bugetare	Angajamente legale	Plati efectuate	Angajamente legale de platit	Cheltuieli efective
							initiale	trimestriale definitive					
A							I	2	3	4	5	6=4-5	7
						B							
						internet	54.500	41.000	30.042	30.042	27.697	2.345	26.704
	20	01	09			Materiale si prestari de servicii cu caracter functional	20.000	22.000	22.000	22.000	21.196	804	22.171
	20	01	30			Alte bunuri si servicii pentru intretinere si functionare	30.000	28.000	21.797	21.797	21.797		17.589
	20	02				Reparatii curente	20.000	20.000	20.000	20.000	20.000		24.376
	20	05				Bunuri de natura obiectelor de inventar	15.000	16.000	15.634	15.634	15.634		4.019
	20	05	30			Alte obiecte de inventar	15.000	16.000	15.634	15.634	15.634		4.019
	20	06				Deplasari, detasari, transferari	1.000	1.000	980	980	980		980
	20	06	01			Deplasari interne, detasari, transferari	1.000	1.000	980	980	980		980
	20	30				Alte cheltuieli	5.000	12.500	12.151	12.151	12.151		9.846
	20	30	30			Alte cheltuieli cu bunuri si servicii	5.000	12.500	12.151	12.151	12.151		9.846
	70					CHELTUIELI DE CAPITAL	200.000	200.000	185.400	185.400	185.400		3.847
	71					TITLUL X ACTIVE NEFINANCIARE	200.000	200.000	185.400	185.400	185.400		3.847
	71	01				Active fixe	200.000	200.000	185.400	185.400	185.400		3.847
	71	01	02			Masini, echipamente si mijloace de transport	200.000	200.000	185.400	185.400	185.400		1.132
	71	01	03			Mobilier, aparatura birotica si alte active corporale							2.715
6500	02					Partea III-a CHELTUIELI SOCIAL-CULTURALE	81.392.000	106.724.000	103.943.188	103.772.470	103.207.894	564.576	106.018.737
6502						INVAZIANT	16.283.000	19.138.000	18.039.666	17.890.846	17.757.001	133.845	17.684.974
	01					CHELTUIELI CURENTE	16.253.000	19.104.000	18.013.586	17.865.472	17.731.627	133.845	17.508.474
	10					TITLUL I CHELTUIELI DE PERSONAL	6.025.000	7.161.000	6.862.648	6.833.637	6.706.156	127.481	6.824.337
	10	01				Cheltuieli salariale in bani	4.534.000	5.622.000	5.415.358	5.394.344	5.290.157	104.187	5.376.084
	10	01	01			Salarii de baza	2.505.000	3.350.100	3.239.674	3.239.586	3.180.528	59.058	3.216.331
	10	01	02			Salarii de merit	92.000	116.800	112.353	109.934	108.466	1.468	111.249

Capi- tol	Sub- capi- tol	Pa- ra- graf	Gru- pa / Titlu	Ar- ti- col	Ali- ne- at	Denumire indicator	Credite bugetare		Angajamente bugetare	Angajamente legale	Plati efectuate	Angajamente legale de platit	Cheltuieli efective	
							initiale	trimestriale definitive						
A						B	1	2	3	4	5	6=4-5	7	
			10	01	03	Indemnizatie de conducere	52.000	51.200	49.152	48.550	47.424	1.106	48.169	
			10	01	04	Spor de vechime	503.000	598.100	583.176	579.400	568.560	10.840	591.501	
			10	01	05	Sporuri pentru conditii de munca	346.000	414.300	401.146	396.357	393.071	3.286	413.157	
			10	01	06	Alte sporuri	86.000	142.600	139.022	135.588	133.448	2.140	131.593	
			10	01	07	Orc suplimentare	27.000	20.600	16.600	15.600	12.458	3.142	12.443	
			10	01	08	Fond de premii	313.000	317.700	309.321	309.098	305.706	3.392	307.842	
			10	01	09	Prima de vacanta	30.000							
			10	01	10	Fond pentru posturi ocupate prin cumul	57.000	39.000	36.886	36.886	36.886			46.461
			10	01	11	Fond aferent platii cu ora	291.000	371.800	362.423	358.902	354.710	4.192	367.805	
			10	01	13	Indemnizatii de delegare	10.000	6.000	1.078	201	201		201	
			10	01	15	Alocatii pentru transportul la si de la locul de munca	20.000	22.000	11.285	11.285	8.790	2.495	8.790	
			10	01	30	Alte drepturi salariale in bani	202.000	171.800	153.242	152.977	139.909	13.068	120.542	
			10	02		Cheltuieli salariale in natura	120.000							
			10	02	30	Alte drepturi salariale in natura	120.000							
			10	03		Contributii	1.371.000	1.539.000	1.447.290	1.439.293	1.415.999	23.294	1.448.253	
			10	03	01	Contributii de asigurari sociale de stat	955.000	1.090.900	1.036.234	1.033.989	1.018.351	15.638	1.036.600	
			10	03	02	Contributii de asigurari de somaj	58.000	64.000	57.038	56.443	55.545	898	50.799	
			10	03	03	Contributii de asigurari sociale de sanatate	262.000	314.700	296.318	295.051	290.472	4.579	293.652	
			10	03	04	Contributii de asigurari pentru accidente de munca si boli profesionale	31.000	25.600	21.749	21.339	20.906	433	21.437	
			10	03	06	Contributii pentru concedii si indemnizatii	48.000	40.400	34.007	30.611	29.434	1.177	45.568	
			10	03	07	Contributii la Fondul de garantare								

Capi- tol	Sub- capi- tol	Pa- ra- graf	Ar- ti- col	Ali- ne- at	Denumire indicator	Credite bugetare		Angajamente bugetare	Angajamente legale	Plati efectuate	Angajamente legale de platit	Cheltuieli efective
						initiale	trimestriale definitive					
A					B		3	4	5	6=4-5	7	
					a creantelor salariale	17.000	3.400	1.944	1.860	1.291	569	197
	20				TITLUL II BUNURI SI SERVICII	1.227.000	1.550.000	1.453.072	1.334.089	1.334.088	1	1.051.722
	20	01			Bunuri si servicii	635.000	646.200	604.907	533.820	533.820		487.954
	20	01	01		Furnituri de birou	15.000	15.200	12.266	9.744	9.744		9.056
	20	01	02		Materiale pentru curatenie	22.000	27.000	24.892	24.692	24.692		25.019
	20	01	03		Incalzit, iluminat si forta motrica	395.000	367.000	356.246	298.214	298.214		254.465
	20	01	04		Apa, canal si salubritate	64.000	70.000	65.379	62.933	62.933		59.134
	20	01	05		Carburanti si lubrifianti	9.000	15.000	11.403	10.409	10.409		13.145
	20	01	06		Piese de schimb	4.000	5.000	5.000	4.335	4.335		2.777
	20	01	07		Transport	5.000	2.000	50	50	50		50
	20	01	08		Posta, telecomunicatii, radio, tv, internet	31.000	25.500	23.196	18.951	18.951		18.118
	20	01	09		Materiale si prestari de servicii cu caracter functional	16.000	23.000	18.725	17.321	17.321		17.134
	20	01	30		Alte bunuri si servicii pentru intretinere si functionare	74.000	96.500	87.750	87.171	87.171		89.056
	20	02			Reparatii curente	105.000	194.000	188.974	187.977	187.977		203.231
	20	03			Hrana	290.000	300.000	297.501	266.851	266.851		250.503
	20	03	01		Hrana pentru oameni	290.000	300.000	297.501	266.851	266.851		250.503
	20	04			Medicamente si materiale sanitare	9.000	12.000	11.658	9.709	9.709		9.827
	20	04	01		Medicamente	7.000	9.000	8.999	8.631	8.631		8.531
	20	04	02		Materiale sanitare	2.000	3.000	2.659	1.078	1.078		1.296
	20	05			Bunuri de natura obiectelor de inventar	118.000	293.000	275.044	266.918	266.918		48.869
	20	05	01		Uniforme si echipament	70.000	95.000	95.000	94.713	94.713		49.658
	20	05	03		Lenjerie si accesorii de pat	15.000	85.000	85.000	84.972	84.972		
	20	05	30		Alte obiecte de inventar	33.000	113.000	95.044	87.233	87.233		-789

Capi- tot	Sub- capi- tot	Pa- ra- graf	Gru- pa / Titlu	Ar- ti- col	Ali- ne- at	Denumire indicator	Credite bugetare		Angajamente bugetare	Angajamente legale	Plati efectuate	Angajamente legale de platit	Cheltuieli efective
							initiale	trimestriale definitive					
A						B	I	2	3	4	5	6=4-5	7
			71	01	30	active corporale	22.000	26.000	26.000	25.294	25.294		47.775
			84			Alte active fixe (inclusiv reparatii capitale)	8.000	8.000	8.000	8.000	8.000		7.233
			85			PLATI EFECTUATE IN ANII PRECEDENTI SI RECUPERATE IN ANUL CURENT		-7.920	-7.920	-7.920	-7.920		
			85	01		Titlul XV PLATI EFECTUATE IN ANII PRECEDENTI SI RECUPERATE IN ANUL CURENT		-7.920	-7.920	-7.920	-7.920		
			85	01		Plati efectuate in anii precedenti si recuperate in anul curent		-7.920	-7.920	-7.920	-7.920		
6602			01			SANATATE	1.750.000	1.750.000	1.542.960	1.542.960	1.542.960		1.542.960
			51			CHELTUIELI CURENTE	1.750.000	1.750.000	1.542.960	1.542.960	1.542.960		1.542.960
			51			TITLUL VI TRANSFERURI INTRE UNITATI ALE ADMINISTRATIEI PUBLICE	1.750.000	1.750.000	1.542.960	1.542.960	1.542.960		1.542.960
			51	01		Transferuri curente	1.750.000	1.750.000	1.542.960	1.542.960	1.542.960		1.542.960
			51	01	03	Actiuni de sanatate	900.000	900.000	899.949	899.949	899.949		899.949
			51	01	39	Transferuri din bugetele consiliilor locale si judetene pentru finantarea unitatilor de asistenta medico-sociale							
			51	01		CULTURA, RECREERE SI RELIGIE	850.000	850.000	643.011	643.011	643.011		643.011
			51	01		CHELTUIELI CURENTE	9.650.000	9.850.000	9.513.376	9.491.478	9.449.692		9.416.627
6702			01			TITLUL I CHELTUIELI DE PERSONAL.	9.650.000	9.850.000	9.514.627	9.492.729	9.450.943		9.397.736
			10			CHELTUIELI CHELTUIELI DE PERSONAL.	1.358.000	1.314.000	1.312.585	1.312.585	1.270.799		1.283.961
			10	01		Cheltuieli salariale in bani	1.046.000	1.024.000	1.022.585	1.022.585	997.496		1.009.486
			10	01	01	Salarii de baza	520.000	493.000	493.000	493.000	492.951		499.876
			10	01	02	Salarii de merit	15.000	15.000	15.000	15.000	14.025		14.367
			10	01	03	Indemnizatie de conducere	19.000	19.000	19.000	19.000	18.502		18.840

Capi- tol	Sub- capitol graf	Pa- ra- gra- ful	Gru- pa / Titlu	Ar- ti- col	Ali- ne- at	Denumire indicator	Credite bugetare		Angajamente bugetare	Angajamente legale	Plati efectuate	Angajamente legale de platit	Cheltuieli efective	
							1 initiale	2 trimestriale definitive						
			A			B	1	2	3	4	5	6=4-5	7	
			10	01	04	Spor de vechime	159.000	159.000	159.000	159.000	158.455	545	159.819	
			10	01	05	Sporuri pentru conditii de munca	125.000	125.000	125.000	125.000	120.750	4.250	122.047	
			10	01	06	Alte sporuri	104.000	104.000	104.000	104.000	92.931	11.069	93.719	
			10	01	08	Fond de premii	78.000	78.000	78.000	78.000	70.527	7.473	70.527	
			10	01	13	Indemnizatii de delegare	6.000	4.000	2.585	2.585	2.585			2.585
			10	01	30	Alte drepturi salariale in bani	20.000	27.000	27.000	27.000	26.770	230	27.706	
			10	03		Contributii	312.000	290.000	290.000	290.000	273.303	16.697	274.475	
			10	03	01	Contributii de asigurari sociale de stat	200.000	200.000	200.000	200.000	193.049	6.951	193.878	
			10	03	02	Contributii de asigurari de somaj	21.000	13.000	13.000	13.000	9.700	3.300	8.754	
			10	03	03	Contributii de asigurari sociale de sanatate	62.000	58.000	58.000	58.000	55.129	2.871	55.122	
			10	03	04	Contributii de asigurari pentru accidente de munca si boli profesionale	16.000	8.500	8.500	8.500	8.117	383	8.034	
			10	03	06	Contributii pentru concedii si indemnizatii	10.000	10.000	10.000	10.000	6.993	3.007	8.558	
			10	03	07	Contributii la Fondul de garantare a creantelor salariale	3.000	500	500	500	315	185	129	
			20			TITLUL II BUNURI SI SERVICII	492.000	536.000	536.000	514.102	514.102		447.733	
			20	01		Bunuri si servicii	207.000	200.000	200.000	193.274	193.274		185.045	
			20	01	01	Furnituri de birou	2.000	2.000	2.000	2.000	2.000		3.120	
			20	01	02	Materiale pentru curatenie	2.000	3.000	3.000	2.327	2.327		3.045	
			20	01	03	Incalzit, iluminat si forta motrica	90.000	117.000	117.000	116.952	116.952		116.952	
			20	01	04	Apa, canal si salubritate	3.000	3.000	3.000	2.661	2.661		2.661	
			20	01	05	Carburanti si lubrifianti	10.000	5.000	5.000	5.000	5.000		4.400	
			20	01	08	Posta, telecomunicatii, radio, tv,								

Capi- tol	Sub- capi- tol	Pa- ra- graf	Gru- pa / Titlu	Ar- ti- col	Ali- ne- at	Denumire indicator	Credite bugetare		Angajamente bugetare	Angajamente legale	Plati efectuate	Angajamente legale de platit	Cheltuieli efective
							initiale	trimestriale definitive					
A						B	1	2	3	4	5	6=4-5	7
			71	01	02	Masini, echipamente si mijloace de transport							6.504
			71	01	03	Mobilier, aparatura biroica si alte active corporale							12.387
			84			PLATI EFECTUATE IN ANII PRECEDENTI SI RECUPERATE IN ANUL CURENT			-1.251	-1.251	-1.251		
			85			Titlul XV PLATI EFECTUATE IN ANII PRECEDENTI SI RECUPERATE IN ANUL CURENT			-1.251	-1.251	-1.251		
			85	01		Plati efectuate in anii precedenti si recuperate in anul curent			-1.251	-1.251	-1.251		
6802			01			ASIGURARI SI ASISTENTA SOCIALA	53.709.000	75.986.000	74.847.186	74.847.186	74.458.241	388.945	77.374.176
			10			CHELTUIELI CURENTE	53.378.000	75.655.000	74.695.584	74.695.584	74.306.639	388.945	77.079.607
			10	01		TITLUL I CHELTUIELI DE PERSONAL	19.831.000	30.805.000	30.805.000	30.805.000	30.700.608	104.392	31.271.561
			10	01		Cheltuieli salariale in bani	15.645.000	24.906.000	24.906.000	24.906.000	24.834.382	71.618	25.329.728
			10	01	01	Salarii de baza	8.750.000	13.611.000	13.611.000	13.611.000	13.598.356	12.644	13.862.786
			10	01	02	Salarii de merit	200.000	241.000	241.000	241.000	235.388	5.612	236.042
			10	01	03	Indemnizatie de conducere	76.000	100.000	100.000	100.000	97.232	2.768	99.986
			10	01	04	Spor de vechime	1.000.000	1.760.000	1.760.000	1.760.000	1.754.784	5.216	1.755.394
			10	01	05	Sporuri pentru conditii de munca	2.601.000	3.040.000	3.040.000	3.040.000	3.031.934	8.066	3.105.923
			10	01	06	Alte sporuri	886.000	3.250.000	3.250.000	3.250.000	3.239.589	10.411	3.281.114
			10	01	07	Ore suplimentare	20.000	270.000	270.000	270.000	263.203	6.797	285.018
			10	01	08	Fond de premii	965.000	1.690.000	1.690.000	1.690.000	1.680.310	9.690	1.760.878
			10	01	09	Prima de vacanta	1.084.000	870.000	870.000	870.000	866.093	3.907	870.578
			10	01	12	Indemnizatii platite unor persoane din afara unitatii	60.000	70.000	70.000	70.000	64.806	5.194	69.311

Capi- tol	Sub- capi- tol	Pa- ra- gra- ful	Ar- ti- col	Ali- ne- at	Denumire indicator	Credite bugetare		Angajamente bugetare	Angajamente legale	Plati efectuate	Angajamente legale de platit	Cheltuieli efective
						initiale	trimestriale definitive					
A						1	2	3	4	5	6=4-5	7
					B							
	10	01	13		Indemnizatii de delegare	3.000	4.000	4.000	4.000	2.687	1.313	2.698
	10	03			Contributii	4.186.000	5.899.000	5.899.000	5.899.000	5.866.226	32.774	5.941.833
	10	03	01		Contributii de asigurari sociale de stat	2.926.000	4.131.000	4.131.000	4.131.000	4.115.930	15.070	4.123.882
	10	03	02		Contributii de asigurari de somaj	150.000	233.000	233.000	233.000	226.817	6.183	231.641
	10	03	03		Contributii de asigurari sociale de sanatate	841.000	1.175.000	1.175.000	1.175.000	1.168.247	6.753	1.194.541
	10	03	04		Contributii de asigurari pentru accidente de munca si boli profesionale	87.000	90.000	90.000	90.000	88.884	1.116	89.264
	10	03	06		Contributii pentru concedii si indemnizatii	144.000	265.000	265.000	265.000	262.243	2.757	296.723
	10	03	07		Contributii la Fondul de garantare a creantelor salariale	38.000	5.000	5.000	5.000	4.105	895	5.782
	20				TITLUL II BUNURI SI SERVICII	7.730.000	10.086.000	9.199.012	9.199.012	9.156.000	43.012	7.940.426
	20	01			Bunuri si servicii	1.867.000	2.455.000	2.295.351	2.295.351	2.252.339	43.012	1.575.180
	20	01	01		Furnituri de birou	18.000	55.000	55.000	55.000	49.377	5.623	22.102
	20	01	02		Materiale pentru curatenie	200.000	350.000	291.430	291.430	291.430		180.600
	20	01	03		Incalzit, iluminat si forta motrica	1.000.000	1.300.000	1.218.745	1.218.745	1.218.745		762.930
	20	01	04		Apa, canal si salubritate	180.000	230.000	230.000	230.000	206.711	23.289	206.711
	20	01	05		Carburanti si lubrifianti	44.000	70.000	50.176	50.176	50.176		42.352
	20	01	06		Piese de schimb	25.000	10.000	10.000	10.000	9.766	234	8.476
	20	01	08		Posta, telecomunicatii, radio, tv, internet	100.000	100.000	100.000	100.000	97.356	2.644	97.356
	20	01	09		Materiale si prestari de servicii cu caracter functional							
	20	01	30		Alte bunuri si servicii pentru	250.000	270.000	270.000	270.000	262.146	7.854	195.375

Capi- tol	Sub- capi- tol	Pa- ra- graf	Gru- pa / Titlu	Ar- ti- col	Ali- ne- at	Denumire indicator	Credite bugetare		Angajamente bugetare	Angajamente legale	Plati efectuate	Angajamente legale de platit	Cheltuieli efective
							I	2					
			A			B		3	4	5	6=4-5	7	
						intretinere si functionare	50.000	70.000	70.000	70.000	66.632	3.368	59.278
			20	02		Reparatii curente	500.000	400.000	276.550	276.550	276.550		249.752
			20	03		Hrana	3.600.000	5.058.000	4.619.714	4.619.714	4.619.714		4.534.719
			20	03	01	Hrana pentru oameni	3.600.000	5.058.000	4.619.714	4.619.714	4.619.714		4.534.719
			20	04		Medicamente si materiale sanitare	60.000	120.000	103.804	103.804	103.804		81.915
			20	04	01	Medicamente	50.000	110.000	96.424	96.424	96.424		76.443
			20	04	02	Materiale sanitare	10.000	10.000	7.380	7.380	7.380		5.472
			20	05		Bunuri de natura obiectelor de inventar	350.000	518.000	476.612	476.612	476.612		134.825
			20	05	01	Uniforme si echipament	150.000	200.000	195.535	195.535	195.535		77.711
			20	05	03	Lenjerie si accesorii de pat	100.000	218.000	201.886	201.886	201.886		56.947
			20	05	30	Alte obiecte de inventar	100.000	100.000	79.191	79.191	79.191		167
			20	06		Deplasari, detasari, transferari	18.000	10.000	7.567	7.567	7.567		7.567
			20	06	01	Deplasari interne, detasari, transferari	18.000	10.000	7.567	7.567	7.567		7.567
			20	11		Carti, publicatii si materiale documentare	10.000	10.000	5.593	5.593	5.593		5.593
			20	13		Pregatire profesionala	35.000	10.000	6.520	6.520	6.520		6.520
			20	14		Protectia muncii	40.000	5.000	2.084	2.084	2.084		1.951
			20	30		Alte cheltuieli	1.250.000	1.500.000	1.405.217	1.405.217	1.405.217		1.342.404
			20	30	30	Alte cheltuieli cu bunuri si servicii	1.250.000	1.500.000	1.405.217	1.405.217	1.405.217		1.342.404
			51			TITLUL VI TRANSFERURI INTRE UNITATI ALE ADMINISTRATIEI PUBLICE	1.300.000	1.430.000	1.357.572	1.357.572	1.357.572		1.357.572
			51	01		Transferuri curente	1.300.000	1.430.000	1.357.572	1.357.572	1.357.572		1.357.572
			51	01	01	Transferuri catre institutiile publice	1.300.000	1.430.000	1.357.572	1.357.572	1.357.572		1.357.572
			57			TITLUL VIII ASISTENTA SOCIALA	24.517.000	33.334.000	33.334.000	33.334.000	33.092.459	241.541	36.510.048
			57	02		Ajutoare sociale	24.517.000	33.334.000	33.334.000	33.334.000	33.092.459	241.541	36.510.048
			57	02	01	Ajutoare sociale in numerar	24.517.000	33.334.000	33.334.000	33.334.000	33.092.459	241.541	36.510.048

Capi- tol	Sub- capi- tol	Pa- ra- graf	Gru- pa / Titlu	Ar- ti- col	Ali- ne- at	Denumire indicator	Credite bugetare		Angajamente bugetare	Angajamente legale	Plati efectuate	Angajamente legale de platit	Cheltuieli efective
							1 initiale	2 trimestriale definitive					
			A			B					5	6=4-5	7
			70			CHELTUIELI DE CAPITAL	331.000	331.000	158.152	158.152	158.152	158.152	294.569
			71			TITLUL X ACTIVE NEFINANCIARE	331.000	331.000	158.152	158.152	158.152	158.152	294.569
			71	01		Active fixe	331.000	331.000	158.152	158.152	158.152	158.152	294.569
			71	01	01	Constructii							31.889
			71	01	02	Masini, echipamente si mijloace de transport	90.000						158.624
			71	01	03	Mobilier, aparatura birotica si alte active corporale	156.000	70.000	35.103	35.103	35.103	35.103	101.850
			71	01	30	Alte active fixe							
			84			(inclusiv reparatii capitale)	85.000	261.000	123.049	123.049	123.049	123.049	2.206
			85			PLATI EFECTUATE IN ANII PRECEDENTI SI RECUPERATE IN ANUL CURENT			-6.550	-6.550	-6.550	-6.550	
						Titlul XV PLATI EFECTUATE IN ANII PRECEDENTI SI RECUPERATE			-6.550	-6.550	-6.550	-6.550	
			85	01		IN ANUL CURENT			-6.550	-6.550	-6.550	-6.550	
						Plati efectuate in anii precedenti si recuperate in anul curent			-6.550	-6.550	-6.550	-6.550	
7000	02					Partea IV-a SERVICII SI DEZVOLTARE PUBLICA, LOCUINTE, MEDIU SI APE	820.000	906.300	875.789	875.789	875.789	875.789	867.890
7002						LOCUINTE, SERVICII SI DEZVOLTARE PUBLICA	820.000	906.300	875.789	875.789	875.789	875.789	867.890
			01			CHELTUIELI CURENTE	820.000	836.300	810.815	810.815	810.815	810.815	802.916
			20			TITLUL II BUNURI SI SERVICII	74.000	90.300	64.815	64.815	64.815	64.815	56.916
			20	23		Prevenirea si combaterea inundatiilor si ingheturilor			7.899	7.899	7.899	7.899	
			20	30		Alte cheltuieli	74.000	74.000	56.916	56.916	56.916	56.916	56.916
			20	30	30	Alte cheltuieli cu bunuri si servicii	74.000	74.000	56.916	56.916	56.916	56.916	56.916

Capi- tol	Sub- capi- tol	Pa- ra- graf	Gru- pa / Titlu	Ar- ti- col	Ali- ne- at	Denumire indicator	Credite bugetare		Angajamente bugetare	Angajamente legale	Plati efectuate	Angajamente legale de platit	Cheltuieli efective
							initiale	trimestriale definitive					
A							I	2	3	4	5	6=4-5	7
			55			TITLUL VII ALTE TRANSFERURI	746.000	746.000	746.000	746.000	746.000		746.000
			55	01		A. Transferuri interne	746.000	746.000	746.000	746.000	746.000		746.000
			55	01	12	Investitii ale regiilor autonome si societatiilor comerciale cu capital de stat	746.000	746.000	746.000	746.000	746.000		746.000
			70			CHELTUIELI DE CAPITAL		70.000	64.974	64.974	64.974		64.974
			71			TITLUL X ACTIVE NEFINANCIARE		70.000	64.974	64.974	64.974		64.974
			71	01		Active fixe		70.000	64.974	64.974	64.974		64.974
			71	01	30	Alte active fixe (inclusiv reparatii capitale)		70.000	64.974	64.974	64.974		64.974
8000	02					Partea V-a ACTIUNI ECONOMICE	31.882.000	35.410.000	33.430.648	33.430.648	33.319.805	110.843	28.570.166
8002						ACTIUNI GENERALE ECONOMICE, SI DE MUNCA							
			01			CHELTUIELI CURENTE	1.921.000	1.921.000	1.317.366	1.317.366	1.307.122	10.244	779.276
			55			TITLUL VII ALTE TRANSFERURI	1.415.500	1.415.500	1.140.014	1.140.014	1.129.770	10.244	754.646
			55	01		A. Transferuri interne	1.415.500	1.415.500	1.140.014	1.140.014	1.129.770	10.244	754.646
			55	01	13	Programe de dezvoltare	811.000	811.000	591.741	591.741	581.497	10.244	206.562
			55	01	18	Alte transferuri curente interne	604.500	604.500	548.273	548.273	548.273		548.084
			70			CHELTUIELI DE CAPITAL	505.500	505.500	177.352	177.352	177.352		24.630
			71			TITLUL X ACTIVE NEFINANCIARE	505.500	505.500	177.352	177.352	177.352		24.630
			71	01		Active fixe	505.500	505.500	177.352	177.352	177.352		24.630
			71	01	01	Constructii	328.000	328.000					
			71	01	03	Mobilier, aparatura birou si alte active corporale	177.500	177.500	177.352	177.352	177.352		24.630
8402						TRANSPORTURI	29.961.000	33.489.000	32.113.282	32.113.282	32.012.683	100.599	27.790.890
			01			CHELTUIELI CURENTE	20.536.000	20.436.000	19.578.293	19.578.293	19.478.093	100.200	19.370.839

Capi- tol	Sub- capi- tol	Pa- ra- graf	Gru- pa / Titlu	Ar- ti- col	Ali- nc- at	Denumire indicator	Credite bugetare		3	4	5	Angajamente legale de platit	Cheltuieli efective
							I	2					
			A			B							
			10	01		TITLUL I CHELTUIELI DE PERSONAL	1.878.000	1.878.000	1.755.801	1.755.801	1.684.375	71.426	1.694.911
			10	01		Cheltuieli salariale in bani	1.534.000	1.498.020	1.381.373	1.381.373	1.313.003	68.370	1.327.114
			10	01	01	Salarii de baza	824.000	769.240	769.240	769.240	737.196	32.044	750.362
			10	01	02	Salarii de merit	16.000	17.300	17.300	17.300	17.300		17.213
			10	01	03	Indemnizatie de conducere	27.000	27.000	25.472	25.472	23.181	2.291	23.693
			10	01	04	Spor de vechime	186.000	186.000	164.057	164.057	152.054	12.003	154.865
			10	01	05	Sporuri pentru conditii de munca	165.000	95.000	11.968	11.968	5.050	6.918	11.717
			10	01	06	Alte sporuri	8.000	8.000	7.327	7.327	7.043	284	6.773
			10	01	07	Ore suplimentare	130.000	196.650	196.650	196.650	182.827	13.823	166.363
			10	01	08	Fond de premii	101.000	115.000	115.000	115.000	114.265	735	122.030
			10	01	09	Prima de vacanta	61.000	61.000	52.385	52.385	52.385		51.637
			10	01	12	Indemnizatii platite unor persoane din afara unitatii	2.000	3.420	3.328	3.328	3.328		3.328
			10	01	13	Indemnizatii de delegare	2.000	3.000	2.236	2.236	2.236		2.236
			10	01	30	Alte drepturi salariale in bani	12.000	16.410	16.410	16.410	16.138	272	16.897
			10	03		Contributii	344.000	379.980	374.428	374.428	371.372	3.056	367.797
			10	03	01	Contributii de asigurari sociale de stat	243.000	260.710	260.710	260.710	260.141	569	264.671
			10	03	02	Contributii de asigurari de somaj	11.000	14.180	14.180	14.180	13.988	192	12.386
			10	03	03	Contributii de asigurari sociale de sanatate	63.000	72.870	72.870	72.870	71.470	1.400	72.429
			10	03	04	Contributii de asigurari pentru accidente de munca si boli profesionale	13.000	13.000	8.457	8.457	7.654	803	7.221
			10	03	06	Contributii pentru concedii si indemnizatii	10.000	18.040	18.040	18.040	17.948	92	11.090
			10	03	07	Contributii la Fondul de garantare							

Capi- tol	Sub- capi- tol	Pa- ra- graf	Gru- pa / Titlu	Ar- ti- col	Ali- ne- at	Denumire indicator	Credite bugetare		Angajamente bugetare	Angajamente legale	Plati efectuate	Angajamente legale de platit	Cheltuieli efective
							initiale	trimestriale definitive					
A						B	1	2	3	4	5	6=4-5	7
						a creantelor salariale	4.000	1.180	171	171	171	6=4-5	7
			20			TITLUL II BUNURI SI SERVICII	18.558.000	18.558.000	17.822.492	17.822.492	17.793.718	28.774	17.675.928
			20	01		Bunuri si servicii	2.231.000	2.362.000	2.015.184	2.015.184	1.986.410	28.774	1.930.807
			20	01	01	Furnituri de birou	12.000	14.000	12.764	12.764	12.749	15	13.861
			20	01	02	Materiale pentru curatenie	3.000	3.000	2.400	2.400	2.400		2.713
			20	01	03	Incalzit, iluminat si forta motrica	32.000	22.000	22.000	22.000	18.789	3.211	22.111
			20	01	04	Apa, canal si salubritate	4.000	4.000	2.589	2.589	1.600	989	1.856
			20	01	05	Carburanti si lubrifianti	320.000	308.000	262.294	262.294	262.294		253.021
			20	01	06	Piese de schimb	120.000	120.000	83.975	83.975	83.975		85.861
			20	01	08	Posta, telecomunicatii, radio, tv, internet	40.000	32.000	29.439	29.439	29.201	238	27.374
			20	01	09	Materiale si prestari de servicii cu caracter functional	800.000	800.000	637.289	637.289	613.632	23.657	562.150
			20	01	30	Alte bunuri si servicii pentru intretinere si functionare	900.000	1.059.000	962.434	962.434	961.770	664	961.860
			20	02		Reparatii curente	16.075.000	16.075.000	15.732.296	15.732.296	15.732.296		15.731.897
			20	05		Bunuri de natura obiectelor de inventar	200.000	85.000	61.838	61.838	61.838		119
			20	05	01	Uniforme si echipament	30.000	30.000	21.748	21.748	21.748		119
			20	05	30	Alte obiecte de inventar	170.000	55.000	40.090	40.090	40.090		2.245
			20	06		Deplasari, detasari, transferari	16.000	3.000	2.245	2.245	2.245		2.245
			20	06	01	Deplasari interne, detasari, transferari	10.000	3.000	2.245	2.245	2.245		2.245
			20	06	02	Deplasari in strainatate	6.000						
			20	11		Carti, publicatii si materiale documentare	4.000	6.700	2.965	2.965	2.965		2.965
			20	13		Pregatire profesionala	18.000	18.000	1.440	1.440	1.440		1.440
			20	14		Protectia muncii	8.000	800	707	707	707		888

Capi- tol	Sub- capi- tol	Pa- ra- graf	Gru- pa / Titlu	Ar- ti- col	Ali- ne- at	Denumire indicator	Credite bugetare		Angajamente bugetare	Angajamente legale	Plati efectuate	Angajamente legale de platit	Cheltuieli efective
							1 initiale	2 trimestriale definitive					
A						B	1	2	3	4	5	6=4-5	7
			20	30		Alte cheltuieli	6.000	7.500	5.817	5.817	5.817		5.567
			20	30	30	Alte cheltuieli cu bunuri si servicii	6.000	7.500	5.817	5.817	5.817		5.567
			55			TITLUL VII ALTE TRANSFERURI	100.000						
			55	01		A. Transferuri interne	100.000						
			55	01	18	Alte transferuri curente interne	100.000						
			70			CHELTUIELI DE CAPITAL	9.425.000	13.029.000	12.526.792	12.526.792	12.526.393	399	8.396.051
			71			TITLUL X ACTIVE NEFINANCIARE	9.425.000	13.029.000	12.526.792	12.526.792	12.526.393	399	8.396.051
			71	01		Active fixe	9.425.000	13.029.000	12.526.792	12.526.792	12.526.393	399	8.396.051
			71	01	01	Constructii	9.025.000	5.421.000	5.324.830	5.324.830	5.324.830		1.344.898
			71	01	02	Masini, echipamente si mijloace de transport	394.000	394.000	332.419	332.419	332.419		182.376
			71	01	03	Mobilier, aparatura birotica si alte active corporale	6.000	6.000	5.900	5.900	5.900		5.134
			71	01	30	Alte active fixe							
			79			(inclusiv reparatii capitale)		7.208.000	6.863.643	6.863.643	6.863.244	399	6.863.643
			79			OPERATIUNI FINANCIARE		24.000	24.000	24.000	24.000		24.000
			81			TITLUL XIV RAMBURSARI DE CREDITE		24.000	24.000	24.000	24.000		24.000
			81	02		Rambursari de credite interne		24.000	24.000	24.000	24.000		24.000
			81	02	01	Rambursari de credite interne garantate		24.000	24.000	24.000	24.000		24.000
			84			TITLUL XV PLATI EFECTUATE IN ANII PRECEDENTI SI RECUPERATE IN ANUL CURENT			-15.803	-15.803	-15.803		
			85			Titul XV PLATI EFECTUATE IN ANII PRECEDENTI SI RECUPERATE IN ANUL CURENT			-15.803	-15.803	-15.803		
			85	01		Plati efectuate in anii precedenti si			-15.803	-15.803	-15.803		

Capi- tol	Sub- capi- tol	Pa- ra- graf	Gru- pa / Titlu	Ar- ti- col	Ali- ne- at	Denumire indicator	Credite bugetare		Angajamente bugetare	Angajamente legale	Plati efectuate	Angajamente legale de platit	Cheltuieli efective
							initiale	trimestriale definitive					
			A			B	1	2	3	4	5	6=4-5	7
9802						recuperate in anul curent EXCEDENT			-15.803	-15.803	-15.803 5.519.038	-5.519.038	

Conducatorul institutiei,


Conducatorul compartimentului
financiar-contabil


Capi- tol	Sub- capi- tol	Pa- ra- graf	Gru- pa / Titlu	Ar- ti- col	Ali- ne- at	Denumire indicator	Credite bugetare		Angajamente bugetare	Angajamente legale	Plati efectuate	Angajamente legale de platit	Cheltuieli efective
							initiale	trimestriale definitive					
A						B	1	2	3	4	5	6=4-5	7
0						JUDETUL BOTOSANI							
5007						CREDITE INTERNE	59.125.080	59.125.080	59.125.080	59.125.080	57.831.736	1.293.344	
8407						TRANSPORTURI	59.125.080	59.125.080	59.125.080	59.125.080	57.831.736	1.293.344	
03						Transport rutier	59.125.080	59.125.080	59.125.080	59.125.080	57.831.736	1.293.344	
						Drumuri si poduri	59.125.080	59.125.080	59.125.080	59.125.080	57.831.736	1.293.344	

DETALIEREA CHELTUIELILOR


- imprumuturi interne -

31/12/2008


Pag. 2 - lei-

Capi- tol	Sub- capi- tol	Pa- ra- graf	Gru- pa / Titlu	Ar- ti- col	Ali- ne- at	Denumire indicator	Credite bugetare		Angajamente bugetare	Angajamente legale	Plati efectuate	Angajamente legale de platit	Cheltuieli efective
							initiale	trimestriale definitive					
A						B	1	2	3	4	5	6=4-5	7
0						JUDETUL BOTOSANI							
5007			70			CREDITE INTERNE	59.125.080	59.125.080	59.125.080	59.125.080	57.831.736	1.293.344	
			71			CHELTUIELI DE CAPITAL	59.125.080	59.125.080	59.125.080	59.125.080	57.831.736	1.293.344	
			71	01		TITLUL X ACTIVE NEFINANCIARE	59.125.080	59.125.080	59.125.080	59.125.080	57.831.736	1.293.344	
			71	01	01	Active fixe	59.125.080	59.125.080	59.125.080	59.125.080	57.831.736	1.293.344	
			71	01	01	Constructii	59.125.080	59.125.080	59.125.080	59.125.080	57.831.736	1.293.344	
8407			70			TRANSPORTURI	59.125.080	59.125.080	59.125.080	59.125.080	57.831.736	1.293.344	
			71			CHELTUIELI DE CAPITAL	59.125.080	59.125.080	59.125.080	59.125.080	57.831.736	1.293.344	
			71			TITLUL X ACTIVE NEFINANCIARE	59.125.080	59.125.080	59.125.080	59.125.080	57.831.736	1.293.344	
			71	01		Active fixe	59.125.080	59.125.080	59.125.080	59.125.080	57.831.736	1.293.344	
			71	01	01	Constructii	59.125.080	59.125.080	59.125.080	59.125.080	57.831.736	1.293.344	

Conducatorul institutiei,



Conducatorul compartimentului
financiar-contabil




CONTUL DE EXECUTIE AL INSTITUTIILOR PUBLICE FINANTATE
DIN VENITURI PROPRII SI SUBVENTII DIN BUGETUL LOCAL - VENITURI
31/12/2008

Pag. 1 - lei-

Capi- tol	Sub- capi- tol	Pa- ra- graf	Gru- pa / Titlu	Ar- ti- col	Ali- ne- at	Denumire indicator	Prevederi bugetare initiale	Prevederi bugetare trimestriale definitive	Drepturi constatate			Incasari realizate	Stingeri pe alte cai decat incasari	Drepturi constatate de incasat			
									Total, din care:	din anii precedenti	din anii curent						
A							1	2	3=4+5			4	5	6	7	8=3-6-7	
0						B											
						JUDETUL BOTOSANI											
0001	10					TOTAL VENITURI-VENITURI	9.832.000	10.059.000	9.759.088	433.539	9.325.549	9.293.682	22.482	442.924			
0002						I. VENITURI CURENTE	1.182.000	829.000	1.024.417	433.539	590.878	559.011	22.482	442.924			
2900						C. VENITURI NEFISCALE	1.182.000	829.000	1.024.417	433.539	590.878	559.011	22.482	442.924			
3300						C2. VANZARI DE BUNURI SI SERVICII	1.182.000	829.000	1.024.417	433.539	590.878	559.011	22.482	442.924			
3310						VENITURI DIN PRESTARI DE SERVICII SI ALTE ACTIVITATI	1.182.000	829.000	1.024.417	433.539	590.878	559.011	22.482	442.924			
3310	50					Alte venituri din prestari de servicii si alte activitati	1.182.000	829.000	1.024.417	433.539	590.878	559.011	22.482	442.924			
4100	10					IV. SUBVENTII	8.650.000	9.230.000	8.734.671		8.734.671	8.734.671					
4310						SUBVENTII DE LA ALTE ADMINISTRATII	8.650.000	9.230.000	8.734.671		8.734.671	8.734.671					
						Subventii pentru institutii publice	8.650.000	9.230.000	8.734.671		8.734.671	8.734.671					

Conducatorul institutiei,



Conducatorul compartimentului
financiar-contabil



CONTUL DE EXECUTIE AL INSTITUTIILOR PUBLICE FINANTATE
DIN VENITURI PROPRII SI SUBVENTII DIN BUGETUL LOCAL - CHELTUIELI
31-12-2008

Capi- tol	Sub- capi- tol	Pa- ra- graf	Ar- ti- col	Ali- ne- at	Denumire indicator	Credite bugetare		Angajamente bugetare	Angajamente legale	Plati efectuate	Angajamente legale de platit	Cheltuieli efective
						initiale	trimestriale definitive					
A					B	1	2	3	4	5	6=4-5	7
0					JUDETUL BOTOSANI							
5010					TOTAL CHELTUIELI DIN VENITURI PROPRII SI SUBVENTII	9.832.000	10.059.000	9.780.137	9.570.535	9.293.682	276.853	9.209.154
5410	10				ALTE SERVICII PUBLICE GENERALE Servicii publice comunitare de evidenta a persoanelor	701.000	951.000	948.174	948.174	948.069	105	970.105
6610	06				SANATATE Servicii medicale in unitati sanitare cu paturi	850.000	850.000	740.972	686.972	643.011	43.961	652.418
6610	06	03			Unitati medico-sociale	850.000	850.000	740.972	686.972	643.011	43.961	652.418
6710	03				CULTURA, RECREERE SI RELIGIE Servicii culturale	6.853.000	6.681.000	6.548.897	6.398.825	6.196.464	202.361	6.218.184
		03			Muzee	6.853.000	6.681.000	6.548.897	6.398.825	6.196.464	202.361	6.218.184
		04			Instituti publice de spectacole si concerte	1.690.000	1.955.000	1.955.000	1.840.909	1.764.267	76.642	1.778.357
6710	03	05			Scoli populare de arta si meserii	2.266.000	1.629.000	1.629.000	1.629.000	1.607.815	21.185	1.552.596
		09			Universitati populare	657.000	657.000	524.897	524.897	489.652	35.245	480.487
		30			Alte servicii culturale	440.000	500.000	500.000	464.019	442.989	21.030	423.642
6810					ASIGURARI SI ASISTENTA SOCIALA Unitati de asistenta medico-sociale	1.800.000	1.940.000	1.940.000	1.940.000	1.891.741	48.259	1.983.102
		12				1.428.000	1.577.000	1.542.094	1.536.564	1.506.138	30.426	1.368.447
						1.428.000	1.577.000	1.542.094	1.536.564	1.506.138	30.426	1.368.447

DETALIEREA CHELTUIELILOR
 INSTITUTIIL PUBLICE FINANTATE DIN VENITURI PROPRII
 SI SUBVENTII DIN BUGETUL LOCAL

Pag. 2 - lei-

Capi- tol	Sub- capi- tol	Pa- ra- graf	Gru- pa / Titlu	Ar- ti- col	Ali- ne- at	Denumire indicator	Credite bugetare		Angajamente bugetare	Angajamente legale	Plati efectuate	Angajamente legale de platit	Cheltuieli efective
							initiale	trimestriale definitive					
A						B	1	2	3	4	5	6=4-5	7
0						JUDETUL BOTOSANI							
5010						TOTAL CHELTUIELI DIN VENITURI PROPRII	9.832.000	10.059.000	9.780.137	9.570.535	9.293.682	276.853	9.209.154
	01					SI SUBVENTII	9.100.000	9.312.000	9.037.111	8.828.708	8.552.290	276.418	8.540.218
	10					CHELTUIELI CURENTE	7.132.200	6.859.190	6.655.587	6.605.932	6.410.271	195.661	6.500.928
	20					TITLUL I CHELTUIELI DE PERSONAL	1.967.800	2.446.810	2.378.024	2.219.276	2.138.519	80.757	2.035.790
	57					TITLUL II BUNURI SI SERVICII		6.000	3.500	3.500	3.500		3.500
	70					TITLUL VIII ASISTENTA SOCIALA	732.000	747.000	743.026	741.827	741.392	435	668.936
	71					CHELTUIELI DE CAPITAL	732.000	747.000	743.026	741.827	741.392	435	668.936
	71	01				TITLUL X ACTIVE NEFINANCIARE	732.000	747.000	743.026	741.827	741.392	435	668.936
	71	01				Active fixe							
	71	01	02			Masini, echipamente si mijloace de transport	559.000	543.000	542.500	542.500	542.065	435	573.452
	71	01	03			Mobilier, aparatura birou si alte active corporale	6.000	6.000	5.717	5.717	5.717		49.434
	71	01	30			Alte active fixe							
						(inclusiv reparatii capitale)	167.000	198.000	194.809	193.610	193.610		46.050
5410						ALTE SERVICII PUBLICE GENERALE	701.000	951.000	948.174	948.174	948.069	105	970.105
	01					CHELTUIELI CURENTE	701.000	951.000	948.174	948.174	948.069	105	955.711
	10					TITLUL I CHELTUIELI DE PERSONAL	641.600	891.600	891.600	891.600	891.495	105	905.869
	10	01				Cheltuieli salariale in bani	522.600	707.500	707.500	707.500	707.459	41	719.336
	10	01	01			Salarii de baza	265.000	298.630	298.630	298.630	298.627	3	302.790
	10	01	02			Salarii de merit	17.000	11.850	11.850	11.850	11.849	1	11.332
	10	01	03			Indemnizatie de conducere	15.500	16.740	16.740	16.740	16.737	3	16.927
	10	01	04			Spor de vechime	47.000	60.970	60.970	60.970	60.961	9	61.808
	10	01	05			Sporuri pentru conditii de munca	25.000	30.630	30.630	30.630	30.626	4	30.967
	10	01	06			Alte sporuri	33.600	59.930	59.930	59.930	59.924	6	60.162

Capi- tol	Sub- capi- tol	Pa- ra- graf	Gru- pa / Titlu	Ar- ti- col	Ali- ne- at	Denumire indicator	Credite bugetare		Angajamente bugetare	Angajamente legale	Plati efectuate	Angajamente legale de platit	Cheltuieli efective
							initiale	trimestriale definitive					
A						B	I	2	3	4	5	6=4-5	7
			10	01	08	Fond de premii	52.500	64.500	64.500	64.500	64.500	64.500	61.600
			10	01	09	Prima de vacanta	33.000	27.490	27.490	27.490	27.482	27.482	27.482
			10	01	12	Indemnizatii plătite unor persoane din afara unitatii	3.000	2.750	2.750	2.750	2.744	2.744	2.744
			10	01	13	Indemnizatii de delegare	1.000	690	690	690	689	689	689
			10	01	30	Alte drepturi salariale in bani	30.000	133.320	133.320	133.320	133.320	133.320	142.835
			10	03		Contributii	119.000	184.100	184.100	184.100	184.036	184.036	186.533
			10	03	01	Contributii de asigurari sociale de stat	78.000	130.170	130.170	130.170	130.145	130.145	131.384
			10	03	02	Contributii de asigurari de somaj	8.000	6.950	6.950	6.950	6.936	6.936	6.412
			10	03	03	Contributii de asigurari sociale de sanatate	25.000	39.100	39.100	39.100	39.087	39.087	39.380
			10	03	04	Contributii de asigurari pentru accidente de munca si boli profesionale	3.000	2.680	2.680	2.680	2.674	2.674	3.728
			10	03	06	Contributii pentru concedii si indemnizatii	5.000	5.160	5.160	5.160	5.154	5.154	5.589
			10	03	07	Contributii la Fondul de garantare a creantelor salariale		40	40	40	40	40	40
			20			TITLUL II BUNURI SI SERVICII	59.400	59.400	56.574	56.574	56.574	56.574	49.842
			20	01		Bunuri si servicii	24.900	26.190	26.152	26.152	26.152	26.152	25.424
			20	01	01	Furnituri de birou	1.000	3.860	3.858	3.858	3.858	3.858	2.911
			20	01	03	Incalzit, iluminat si forta motrica	4.000	2.500	2.490	2.490	2.490	2.490	2.606
			20	01	04	Apa, canal si salubritate	1.500	790	785	785	785	785	835
			20	01	05	Carburanti si lubrifianti	1.400	3.710	3.697	3.697	3.697	3.697	3.575
			20	01	06	Piese de schimb	1.000	1.370	1.365	1.365	1.365	1.365	1.835
			20	01	08	Posta, telecomunicatii, radio, tv,							

Capi- toł	Sub- capi- toł	Pa- ra- graf	Gru- pa / Titlu	Ar- ti- col	Ali- ne- at	Denumire indicator	Credite bugetare		Angajamente bugetare	Angajamente legale	Plati efectuate	Angajamente legale de platit	Cheltuieli efective
							initiale	trimestriale definitive					
A							1	2	3	4	5	6=4-5	7
B													
						internet	6.000	6.000	6.000	6.000	6.000		6.000
	20	01	09			Materiale si prestari de servicii cu caracter functional	9.000	7.740	7.739	7.739	7.739		7.444
	20	01	30			Alte bunuri si servicii pentru intretinere si functionare	1.000	220	218	218	218		218
	20	02				Reparatii curente	1.000	330	326	326	326		326
	20	05				Bunuri de natura obiectelor de inventar	5.000	2.220	2.201	2.201	2.201		2.201
	20	05	30			Alte obiecte de inventar	5.000	2.220	2.201	2.201	2.201		2.201
	20	06				Deplasari, detasari, transferari	6.000	9.300	8.575	8.575	8.575		8.514
	20	06	01			Deplasari interne, detasari, transferari	6.000	9.300	8.575	8.575	8.575		8.514
	20	13				Pregatire profesionala	4.000	4.100	4.100	4.100	4.100		4.100
	20	30				Alte cheltuieli	18.500	17.260	15.220	15.220	15.220		11.478
	20	30	01			Reclama si publicitate	1.000	1.250	1.246	1.246	1.246		1.246
	20	30	30			Alte cheltuieli cu bunuri si servicii	17.500	16.010	13.974	13.974	13.974		10.232
	70					CHELTUIELI DE CAPITAL.							14.394
	71					TITLUL X ACTIVE NEFINANCIARE							14.394
	71	01				Active fixe							10.644
	71	01	02			Masini, echipamente si mijloace de transport							10.644
	71	01	30			Alte active fixe							
						(inclusiv reparatii capitale)							3.750
6610						SANATATE	850.000	850.000	740.972	686.972	643.011	43.961	652.418
	01					CHELTUIELI CURENTE	850.000	850.000	740.972	686.972	643.011	43.961	652.418
	10					TITLUL I CHELTUIELI DE PERSONAL	755.000	755.000	666.000	616.547	572.586	43.961	597.384
	10	01				Cheltuieli-salariale in bani	575.600	575.600	509.944	476.449	449.607	26.842	469.748
	10	01	01			Salarii de baza	263.000	263.000	263.000	246.665	238.788	7.877	249.280

Capi- tol	Sub- capi- tol	Pa- ra- graf	Gru- pa / Titlu	Ar- ti- col	Ali- ne- at	Denumire indicator	Credite bugetare		Angajamente bugetare	Angajamente legale	Plati efectuate	Angajamente legale de platit	Cheltuieli efective
							initiale	trimestriale definitive					
A						B	1	2	3	4	5	6=4-5	7
	10	01	02			Salarii de merit	6.000	6.000	6.000	5.554	4.653	901	4.488
	10	01	04			Spor de vechime	27.000	27.000	27.000	27.000	26.039	961	27.588
	10	01	05			Sporuri pentru conditii de munca	59.900	60.900	56.817	49.885	49.455	430	50.937
	10	01	06			Alte sporuri	66.700	43.700	23.886	23.886	17.068	6.818	19.936
	10	01	07			Orc suplimentare	50.500	62.200	53.700	51.763	45.108	6.655	46.986
	10	01	08			Fond de premii	20.500	20.500	19.985	19.150	17.179	1.971	17.369
	10	01	09			Prima de vacanta	7.000	13.300	13.300	6.290	6.290		6.290
	10	01	30			Alte drepturi salariale in bani	75.000	79.000	46.256	46.256	45.027	1.229	46.874
	10	03				Contributii	179.400	179.400	156.056	140.098	122.979	17.119	127.636
	10	03	01			Contributii de asigurari sociale de stat	113.000	113.000	101.254	94.994	88.444	6.550	93.564
	10	03	02			Contributii de asigurari de somaj	13.700	13.700	10.502	6.689	3.771	2.918	3.818
	10	03	03			Contributii de asigurari sociale de sanatate	37.800	37.800	31.474	29.182	24.948	4.234	25.701
	10	03	04			Contributii de asigurari pentru accidente de munca si boli profesionale	5.300	5.300	4.619	3.985	2.611	1.374	2.404
	10	03	06			Contributii pentru concedii si indemnizatii	7.800	7.800	7.149	5.149	3.106	2.043	2.091
	10	03	07			Contributii la Fondul de garantare a creantelor salariale	1.800	1.800	1.058	99	99		58
	20					TITLUL II BUNURI SI SERVICII	95.000	95.000	74.972	70.425	70.425		55.034
	20	04				Medicamente si materiale sanitare	95.000	95.000	74.972	70.425	70.425		55.034
	20	04	01			Medicamente	60.000	45.000	39.972	37.105	37.105		24.120
	20	04	02			Materiale sanitare	35.000	50.000	35.000	33.320	33.320		30.914
6710						CULTURA, RECREERE SI RELIGIE	6.853.000	6.681.000	6.548.897	6.398.825	6.196.464	202.361	6.218.184
	01					CHELTUIELI CURENTE	6.296.000	6.124.000	5.992.175	5.843.300	5.641.374	201.926	5.612.073

Capi- tol	Sub- capi- tol	Pa- ra- graf	Gru- pa / Titlu	Ar- ti- col	Ali- ne- at	Denumire indicator	Credite bugetare		Angajamente bugetare	Angajamente legale	Plati efectuate	Angajamente legale de platit	Cheltuieli efective
							initiale	trimestriale definitive					
A						B	1	2	3	4	5	6=4-5	7
10	03	04				Contributii de asigurari pentru accidente de munca si boli profesionale	33.000	22.500	18.906	18.906	16.184	2.722	15.983
10	03	06				Contributii pentru concedii si indemnizatii	34.000	38.700	35.736	35.736	31.533	4.203	26.733
10	03	07				Contributii la Fondul de garantare a creantelor salariale	19.000	7.100	3.137	3.137	968	2.169	2.059
20						TITLUL II BUNURI SI SERVICII	1.434.000	1.796.310	1.780.602	1.631.929	1.551.172	80.757	1.486.952
20	01					Bunuri si servicii	837.000	819.760	813.304	807.741	800.150	7.591	867.445
20	01	01				Furnituri de birou	30.000	18.000	16.348	16.208	16.111	97	15.331
20	01	02				Materiale pentru curatenie	26.000	22.000	21.879	21.564	21.560	4	22.726
20	01	03				Incalzit, iluminat si forta motrica	268.000	240.850	240.037	240.037	238.290	1.747	240.295
20	01	04				Apa, canal si salubritate	6.000	5.500	5.256	5.256	5.042	214	5.042
20	01	05				Carburanti si lubrifianti	60.000	60.250	59.587	59.163	56.913	2.250	55.659
20	01	06				Piese de schimb	12.000	4.450	4.177	3.789	3.789		4.222
20	01	08				Posta, telecomunicatii, radio, tv, internet	78.000	66.650	64.735	64.732	63.911	821	68.883
20	01	09				Materiale si prestari de servicii cu caracter functional	130.000	152.380	152.091	148.681	146.347	2.334	141.602
20	01	30				Alte bunuri si servicii pentru intretinere si functionare	227.000	249.680	249.194	248.311	248.187	124	313.685
20	02					Reparatii curente	232.000	206.700	206.626	205.935	205.874	61	207.340
20	05					Bunuri de natura obiectelor de inventar	87.000	121.800	120.212	118.398	107.796	10.602	1.429
20	05	03				Lenjerie si accesorii de pat	50.000	50.000	50.000	50.000	39.398	10.602	
20	05	30				Alte obiecte de inventar	37.000	71.800	70.212	68.398	68.398		1.429
20	06					Deplasari, detasari, transferari	26.000	39.200	38.765	38.063	37.553	510	38.219
20	06	01				Deplasari interne, detasari, transferari	14.000	27.700	27.641	27.240	26.730	510	27.396

Capi- toł	Sub- capi- toł	Pa- ra- graf	Gru- pa / Titlu	Ar- ti- col	Ali- ne- at	Denumire indicator	Credite bugetare		Angajamente bugetare	Angajamente legale	Plati efectuate	Angajamente legale de platit	Cheltuieli efective
							initiale	trimestriale definitive					
A						B	1	2	3	4	5	6=4-5	7
			20	06	02	Deplasari in strainatate	12.000	11.500	11.124	10.823	10.823		10.823
			20	11		Carti, publicatii si materiale documentare	9.000	11.250	10.798	10.496	10.496		10.335
			20	13		Pregatire profesionala	15.000	7.700	7.313	7.213	7.213		7.213
			20	14		Protectia muncii	1.000	1.000					
			20	30		Alte cheltuieli	227.000	588.900	583.584	444.083	382.090	61.993	354.971
			20	30	03	Prime de asigurare non-viata		900	900	900	900		
			20	30	04	Chirii		29.000	29.000	28.287	28.287		28.287
			20	30	30	Alte cheltuieli cu bunuri si servicii	227.000	559.000	553.684	414.896	352.903	61.993	326.684
			57			TITLUL VIII ASISTENTA SOCIALA		6.000	3.500	3.500	3.500		3.500
			57	02		Ajutoare sociale		6.000	3.500	3.500	3.500		3.500
			57	02	01	Ajutoare sociale in numerar		6.000	3.500	3.500	3.500		3.500
			70			CHELTUIELI DE CAPITAL	557.000	557.000	556.722	555.525	555.090	435	606.111
			71			TITLUL X ACTIVE NEFINANCIARE	557.000	557.000	556.722	555.525	555.090	435	606.111
			71	01		Active fixe	557.000	557.000	556.722	555.525	555.090	435	606.111
			71	01	02	Masini, echipamente si mijloace de transport	498.000	498.000	498.000	498.000	497.565	435	519.738
			71	01	03	Mobilier, aparatura birotica si alte active corporale							46.386
			71	01	30	Alte active fixe (inclusiv reparatii capitale)	59.000	59.000	58.722	57.525	57.525		39.987
6810						ASIGURARI SI ASISTENTA SOCIALA	1.428.000	1.577.000	1.542.094	1.536.564	1.506.138	30.426	1.368.447
			01			CHELTUIELI CURENTE	1.253.000	1.387.000	1.355.790	1.350.262	1.319.836	30.426	1.320.016
			10			TITLUL I CHELTUIELI DE PERSONAL	873.600	890.900	889.914	889.914	859.488	30.426	876.054
			10	01		Cheltuieli salariale in bani	675.500	697.230	696.785	696.785	674.749	22.036	691.263
			10	01	01	Salarii de baza	369.000	387.530	387.338	387.338	384.308	3.030	397.187

Capi- tol	Sub- capi- tol	Pa- ra- graf	Gru- pa / Titlu	Ar- ti- col	Ali- ne- at	Denumire indicator	Credite bugetare		Angajamente bugetare	Angajamente legale	Plati efectuate	Angajamente legale de platit	Cheltuieli efective
							1 initiale	2 trimestriale definitive					
			A			B	1	2	3	4	5	6=4-5	7
	10	01	02			Salarii de merit	13.500	14.000	13.969	13.969	10.750	3.219	11.496
	10	01	03			Indemnizatie de conducere	21.000	20.200	20.152	20.152	19.220	932	21.231
	10	01	04			Spor de vechime	60.000	59.700	59.649	59.649	57.814	1.835	60.798
	10	01	05			Sporuri pentru conditii de munca	65.000	41.000	41.000	41.000	37.731	3.269	35.950
	10	01	06			Alte sporuri	37.000	39.000	38.949	38.949	36.941	2.008	38.145
	10	01	07			Ore suplimentare	44.500	68.000	68.000	68.000	63.517	4.483	67.575
	10	01	08			Fond de premii	38.000	30.500	30.490	30.490	27.674	2.816	21.087
	10	01	09			Prima de vacanta	14.000						
	10	01	30			Alte drepturi salariale in bani	13.500	37.300	37.238	37.238	36.794	444	37.794
	10	03				Contributii	198.100	193.670	193.129	193.129	184.739	8.390	184.791
	10	03	01			Contributii de asigurari sociale de stat	129.500	134.200	134.200	134.200	133.868	332	134.743
	10	03	02			Contributii de asigurari de somaj	14.800	8.600	8.583	8.583	5.407	3.176	5.346
	10	03	03			Contributii de asigurari sociale de sanatate	41.300	41.300	41.291	41.291	37.925	3.366	37.712
	10	03	04			Contributii de asigurari pentru accidente de munca si boli profesionale	4.800	3.700	3.695	3.695	3.626	69	4.197
	10	03	06			Contributii pentru concedii si indemnizatii	6.200	5.200	5.200	5.200	3.753	1.447	2.633
	10	03	07			Contributii la Fondul de garantare a creantelor salariale	1.500	670	160	160	160		160
	20					TITLUL II BUNURI SI SERVICII	379.400	496.100	465.876	460.348	460.348		443.962
	20	01				Bunuri si servicii	146.400	207.500	204.650	200.718	200.718		189.702
	20	01	01			Furnituri de birou	7.400	6.900	6.487	6.485	6.485		3.893
	20	01	02			Materiale pentru curatenie	14.000	17.000	17.000	16.935	16.935		22.613
	20	01	03			Incalzit, iluminat si forta motrica	80.000	128.700	128.230	125.850	125.850		111.966

Capi- tol	Sub- capi- tol	Pa- ra- graf	Ar- ră- zi- col	Ali- ne- at	Denumire indicator	Credite bugetare		Angajamente bugetare	Angajamente legale	Plati efectuate	Angajamente legale de platit	Cheltuieli efective
						1 initiale	2 trimestriale definitive					
					B							
						A						
	20	01	04		Apa, canal si salubritate	11.000	9.000	8.893	8.058	8.058	6=4-5	8.058
	20	01	08		Posta, telecomunicatii, radio, tv, internet	15.000	16.000	14.484	14.442	14.442		14.442
	20	01	09		Materiale si prestari de servicii cu caracter functional	12.000	12.700	12.462	12.431	12.431		11.963
	20	01	30		Alte bunuri si servicii pentru intretinere si functionare	7.000	17.200	17.094	16.517	16.517		16.767
	20	02			Reparatii curente	14.000	24.000	20.061	19.917	19.917		23.837
	20	03			Hrana	161.000	183.000	161.435	160.909	160.909		164.548
	20	03	01		Hrana pentru oameni	158.000	182.450	160.885	160.359	160.359		163.839
	20	03	02		Hrana pentru animale	3.000	550	550	550	550		709
	20	05			Bunuri de natura obiectelor de inventar	7.000	19.100	19.055	19.055	19.055		6.126
	20	05	01		Uniforme si echipament	1.000						784
	20	05	03		Lenjerie si accesorii de pat	2.000	7.600	7.600	7.600	7.600		2.863
	20	05	30		Alte obiecte de inventar	4.000	11.500	11.455	11.455	11.455		2.479
	20	06			Deplasari, detasari, transferari	14.000	15.000	13.651	13.605	13.605		13.605
	20	06	01		Deplasari interne, detasari, transferari	14.000	15.000	13.651	13.605	13.605		13.605
	20	11			Carti, publicatii si materiale documentare	4.000	4.000	3.689	3.689	3.689		3.689
	20	13			Pregatire profesionala	6.000	4.500	4.365	4.305	4.305		4.305
	20	14			Protectia muncii	7.000	7.000	6.970	6.823	6.823		6.823
	20	30			Alte cheltuieli	20.000	32.000	32.000	31.327	31.327		31.327
	20	30	30		Alte cheltuieli cu bunuri si servicii	20.000	32.000	32.000	31.327	31.327		31.327
	70				CHELTUIELI DE CAPITAL	175.000	190.000	186.304	186.302	186.302		48.431
	71				TITLUL X ACTIVE NEFINANCIARE	175.000	190.000	186.304	186.302	186.302		48.431
	71	01			Active fixe	175.000	190.000	186.304	186.302	186.302		48.431

Capi- tol	Sub- capi- tol	Pa- ra- graf	Gru- pa / Titlu	Ar- ti- col	Ali- ne- at	Denumire indicator	Credite bugetare		Angajamente bugetare	Angajamente legale	Plati efectuate	Angajamente legale de plati	Cheltuieli efective
							initiale	trimestriale definitive					
A						B	1	2	3	4	5	6=4-5	7
	71	01	02			Masini, echipamente si mijloace de transport	61.000	45.000	44.500	44.500	44.500		43.070
	71	01	03			Mobilier, aparatura biroutica si alte active corporale	6.000	6.000	5.717	5.717	5.717		3.048
	71	01	30			Alte active fixe (inclusiv reparatii capitale)	108.000	139.000	136.087	136.085	136.085		2.313

Conducatorul institutiei,


Conducatorul compartimentului
financiar-contabil


Capi- tol	Sub- capi- tol	Pa- ra- graf	Gru- pa / Titlu	Ali- ne- at	Denumire indicator	Prevederi bugetare initiale	Prevederi bugetare trimestriale definitive	Drepturi constatate		Incasari realizate	Stingeri pe alte cai decat incasari	Drepturi constatate de incasat	
								Total, din care:	din anii precedenti				
A					B	1	2	3=4+5	4	5	6	7	8=3-6-7
0					JUDETUL BOTOSANI								
0001	11				TOTAL VENITURI IN AFARA BUGETULUI	7.000.000	9.720.000	8.410.372		8.410.372	8.410.372		
0002					I. VENITURI CURENTE	7.000.000	9.720.000	8.410.372		8.410.372	8.410.372		
2900					C. VENITURI NEFISCALE	7.000.000	9.720.000	8.410.372		8.410.372	8.410.372		
3300					C2. VANZARI DE BUNURI SI SERVICII	7.000.000	9.720.000	8.410.372		8.410.372	8.410.372		
3611					DIVERSE VENITURI	7.000.000	9.720.000	8.410.372		8.410.372	8.410.372		
	10				Fond de rulment	7.000.000	9.720.000	8.410.372		8.410.372	8.410.372		

Conducatorul institutiei,



Conducatorul compartimentului
financiar-contabil



Capi- tol	Sub- capi- tol	Pa- ra- graf	Ar- ti- col	Ali- ne- at	Denumire indicator	Credite bugetare		Angajamente bugetare	Angajamente legale	Plati efectuate	Angajamente legale de platit	Cheltuieli efective
						initiale	trimestriale definitive					
A					B	1	2	3	4	5	6=4-5	7
0					JUDETUL BOTOSANI							
5011					CHELTUIELI IN AFARA BUGETULUI LOCAL	7.000.000	9.720.000	9.720.000	9.720.000	8.410.372	1.309.628	
6511					INVATAMANT		450.000	450.000	450.000	367.341	82.659	
	07				Invatamant nedefinitibil prin nivel		450.000	450.000	450.000	367.341	82.659	
				04	Invatamant special		450.000	450.000	450.000	367.341	82.659	
8011					ACTIUNI GENERALE ECONOMICE, SI DE MUNCA	1.000.000	1.000.000	1.000.000	1.000.000		1.000.000	
8011	01				Actiuni generale economice si comerciale	1.000.000	1.000.000	1.000.000	1.000.000		1.000.000	
				30	Alte cheltuieli: pentru actiuni generale economice si comerciale	1.000.000	1.000.000	1.000.000	1.000.000		1.000.000	
8411					TRANSPORTURI	6.000.000	8.270.000	8.270.000	8.270.000	8.043.031	226.969	
	03				Transport rutier	6.000.000	8.270.000	8.270.000	8.270.000	8.043.031	226.969	
				01	Drumuri si poduri	6.000.000	8.270.000	8.270.000	8.270.000	8.043.031	226.969	


DETALIEREA CHELTUIELILOR

- fonduri evidentiare in afara bugetului local -
31/12/2008


Pag. 2 - lei-

Capi- tol	Sub- capi- tol	Pa- ra- graf	Gru- pa / Titlu	Ar- ti- col	Ali- ne- at	Denumire indicator	Credite bugetare		Angajamente bugetare	Angajamente legale	Plati efectuate	Angajamente legale de platit	Cheltuieli efective
							initiale	trimestriale definitive					
A							1	2	3	4	5	6=4-5	7
0						B							
						JUDETUL BOTOSANI							
5011						CHELTUIELI IN AFARA BUGETULUI LOCAL	7.000.000	9.720.000	9.720.000	9.720.000	8.410.372	1.309.628	
		70				CHELTUIELI DE CAPITAL	7.000.000	9.720.000	9.720.000	9.720.000	8.410.372	1.309.628	
		71				TITLUL X ACTIVE NEFINANCIARE	7.000.000	9.720.000	9.720.000	9.720.000	8.410.372	1.309.628	
		71	01			Active fixe	7.000.000	9.720.000	9.720.000	9.720.000	8.410.372	1.309.628	
		71	01	01		Constructii	7.000.000	9.720.000	9.720.000	9.720.000	8.410.372	1.309.628	
6511						INVATAMANT		450.000	450.000	450.000	367.341	82.659	
		70				CHELTUIELI DE CAPITAL		450.000	450.000	450.000	367.341	82.659	
		71				TITLUL X ACTIVE NEFINANCIARE		450.000	450.000	450.000	367.341	82.659	
		71	01			Active fixe		450.000	450.000	450.000	367.341	82.659	
		71	01	01		Constructii		450.000	450.000	450.000	367.341	82.659	
8011						ACTIUNI GENERALE ECONOMICE, SI DE MUNCA	1.000.000	1.000.000	1.000.000	1.000.000		1.000.000	
		70				CHELTUIELI DE CAPITAL	1.000.000	1.000.000	1.000.000	1.000.000		1.000.000	
		71				TITLUL X ACTIVE NEFINANCIARE	1.000.000	1.000.000	1.000.000	1.000.000		1.000.000	
		71	01			Active fixe	1.000.000	1.000.000	1.000.000	1.000.000		1.000.000	
		71	01	01		Constructii	1.000.000	1.000.000	1.000.000	1.000.000		1.000.000	
8411						TRANSPORTURI	6.000.000	8.270.000	8.270.000	8.270.000	8.043.031	226.969	
		70				CHELTUIELI DE CAPITAL	6.000.000	8.270.000	8.270.000	8.270.000	8.043.031	226.969	
		71				TITLUL X ACTIVE NEFINANCIARE	6.000.000	8.270.000	8.270.000	8.270.000	8.043.031	226.969	
		71	01			Active fixe	6.000.000	8.270.000	8.270.000	8.270.000	8.043.031	226.969	
		71	01	01		Constructii	6.000.000	8.270.000	8.270.000	8.270.000	8.043.031	226.969	

Conducatorul institutiei,



Conducatorul compartimentului
financiar-contabil



Capi- tol	Sub- capi- tol	Pa- ra- graf	Gru- pa / Titlu	Ar- ti- col	Ali- ne- at	Denumire indicator	Prevederi bugetare initiale	Prevederi bugetare trimestriale definitive	Drepturi constatate			Incasari realizate	Stingeri pe alte cai decat incasari	Drepturi constatate de incasat
									Total, din care:	din anii precedenti	din anul curent			
		A		B		1	2	3=4+5	4	5	6	7	8=3-6-7	
0						JUDETUL BOTOSANI								
0001	15					TOTAL VENITURI-VENITURI PROPRII	420.000	420.000	111.396	111.396	111.396	111.396		
0002						I. VENITURI CURENTE	420.000	420.000	111.396	111.396	111.396	111.396		
2900						C. VENITURI NEFISCALE	420.000	420.000	111.396	111.396	111.396	111.396		
3300						C2. VANZARI DE BUNURI SI SERVICII	420.000	420.000	111.396	111.396	111.396	111.396		
3315						VENITURI DIN PRESTARI DE SERVICII SI ALTE ACTIVITATI	420.000	420.000	111.396	111.396	111.396	111.396		
3315	50					Alte venituri din prestari de servicii si alte activitati	420.000	420.000	111.396	111.396	111.396	111.396		

Conducatorul institutiei,



Conducatorul compartimentului
financiar-contabil



CONTUL DE EXECUTIE AL INSTITUTIILOR PUBLICE SI ACTIVITATILOR FINANTATE
INTEGRAL DIN VENITURI PROPRII - CHELTUIELI

31/12/2008

Pag. 1 - lei-

Capi- tol	Sub- capi- tol	Pa- ra- graf	Gru- pa / Titlu	Ali- ne- at	Denumire indicator	Credite bugetare		Angajamente bugetare	Angajamente legale	Plati efectuate	Angajamente legale de platit	Cheltuieli efective
						initiale	trimestriale definitive					
A					B	1	2	3	4	5	6=4-5	7
0					JUDETUL BOTOSANI							
5015					TOTAL CHELTUIELI DIN VENITURI PROPRII	420.000	420.000	342.000	336.031	104.137	231.894	107.273
6715					CULTURA, RECREERE SI RELIGIE	100.000	100.000	100.000	100.000	41.318	58.682	41.318
	03				Servicii culturale	100.000	100.000	100.000	100.000	41.318	58.682	41.318
			30		Alte servicii culturale	100.000	100.000	100.000	100.000	41.318	58.682	41.318
6815					ASIGURARI SI ASISTENTA SOCIALA	320.000	320.000	242.000	236.031	62.819	173.212	65.955
					Alte cheltuieli in domeniul asigurari- lor si asistentei sociale							
9815					EXCEDENT	320.000	320.000	242.000	236.031	62.819	173.212	65.955
										7.259	-7.259	

DETALIEREA CHELTUIELILOR
 INSTITUTIIL PUBLICE SI ACTIVITATI FINANTATE INTEGRAL
 DIN VENITURI PROPRII

Pag. 2 - lei-

Capi- tol	Sub- capi- tol	Pa- ra- graf	Ar- ti- col	Ali- ne- at	Denumire indicator	Credite bugetare		Angajamente bugetare	Angajamente legale	Plati efectuate	Angajamente legale de plati	Cheltuieli efective
						initiale	trimestriale definitive					
A					B	1	2	3	4	5	6=4-5	7
0					JUDETUL BOTOSANI							
5015					TOTAL CHELTUIELI DIN VENITURI PROPRII	420.000	420.000	342.000	336.031	104.137	231.894	107.273
	01				CHELTUIELI CURENTE	420.000	420.000	342.000	336.031	104.137	231.894	107.273
6715					TITLUL II BUNURI SI SERVICII	420.000	420.000	342.000	336.031	104.137	231.894	107.273
	01				CULTURA, RECREERE SI RELIGIE	100.000	100.000	100.000	100.000	41.318	58.682	41.318
	01				CHELTUIELI CURENTE	100.000	100.000	100.000	100.000	41.318	58.682	41.318
	20				TITLUL II BUNURI SI SERVICII	100.000	100.000	100.000	100.000	41.318	58.682	41.318
	20	01			Bunuri si servicii	100.000	100.000	100.000	100.000	41.318	58.682	41.318
	20	01	01		Furnituri de birou	2.000	2.000	2.000	2.000		2.000	
	20	01	02		Materiale pentru curatenie	1.500	1.500	1.500	1.500		1.500	
	20	01	03		Incalzit, iluminat si forta motrica	11.000	11.000	11.000	11.000		9.930	1.070
	20	01	04		Apa, canal si salubritate	4.500	4.500	4.500	4.500		4.500	
	20	01	08		Posta, telecomunicatii, radio, tv, internet	2.000	2.000	2.000	2.000		664	1.336
	20	01	09		Materiale si prestari de servicii cu caracter functional	20.000	20.000	20.000	20.000		7.643	12.357
	20	01	30		Alte bunuri si servicii pentru intretinere si functionare	59.000	59.000	59.000	59.000		32.445	26.555
6815					ASIGURARI SI ASISTENTA SOCIALA	320.000	320.000	242.000	236.031	62.819	173.212	65.955
	01				CHELTUIELI CURENTE	320.000	320.000	242.000	236.031	62.819	173.212	65.955
	20				TITLUL II BUNURI SI SERVICII	320.000	320.000	242.000	236.031	62.819	173.212	65.955
	20	01			Bunuri si servicii	76.000	76.000	58.000	58.000	12.476	45.524	12.476
	20	01	02		Materiale pentru curatenie	6.000	6.000	5.000	5.000		5.000	
	20	01	03		Incalzit, iluminat si forta motrica	10.000	10.000	7.000	7.000		7.000	
	20	01	04		Apa, canal si salubritate	10.000	10.000	8.000	8.000		8.000	
	20	01	05		Carburanti si lubrifianti	10.000	10.000	8.000	8.000		8.000	
						10.000	10.000	8.000	8.000	396	7.604	396

Capi- tol	Sub- capi- tol	Pa- ra- graf	Gru- pa / Titlu	Ar- ti- col	Ali- ne- at	Denumire indicator	Credite bugetare		Angajamente bugetare	Angajamente legale	Plati efectuate	Angajamente legale de platit	Cheltuieli efective
							initiale	trimestriale definitive					
A						B	I	2	3	4	5	6=4-5	7
			20	01	06	Piese de schimb	8.000	8.000	6.000	6.000	1.520	4.480	1.520
			20	01	09	Materiale si prestari de servicii cu caracter functional	16.000	16.000	12.000	12.000	7.360	4.640	7.360
			20	01	30	Alte bunuri si servicii pentru intretinere si functionare	16.000	16.000	12.000	12.000	3.200	8.800	3.200
			20	02		Reparatii curente	75.000	75.000	55.000	55.000		55.000	
			20	03		Hrana	110.000	110.000	85.000	79.031	49.050	29.981	52.755
			20	03	01	Hrana pentru oameni	10.000	10.000	10.000	4.031	4.031		4.031
			20	03	02	Hrana pentru animale	100.000	100.000	75.000	75.000	45.019	29.981	48.724
			20	04		Medicamente si materiale sanitare	14.000	14.000	10.000	10.000	583	9.417	724
			20	04	01	Medicamente	10.000	10.000	7.000	7.000	583	6.417	724
			20	04	02	Materiale sanitare	4.000	4.000	3.000	3.000		3.000	
			20	05		Bunuri de natura obiectelor de inventar	25.000	25.000	20.000	20.000	710	19.290	
			20	05	30	Alte obiecte de inventar	25.000	25.000	20.000	20.000	710	19.290	
			20	14		Protectia muncii	10.000	10.000	7.000	7.000		7.000	
			20	30		Alte cheltuieli	10.000	10.000	7.000	7.000		7.000	
			20	30	30	Alte cheltuieli cu bunuri si servicii	10.000	10.000	7.000	7.000		7.000	
						EXCEDENT					7.259	-7.259	

9815

Conducatorul institutiei,


Conducatorul compartimentului
financiar-contabil


SITUATIA FLUXURILOR DE TREZORERIE

31/12/2008

8. pag.: 1

COD	DENUMIRE INDICATORI	Total	Casa in lei	Finantarea din bugetul de stat	Finantarea din bugetul local	Finantarea din bugetul asigurarilor sociale de stat	Finantarea din bugetul asigurarilor pentru somaj	Finantarea din bugetul fd. national unic de asig. sociale de sanatate	disj
0	JUDETUL BOTOSANI								
03002	1. Incasari	185.730.894	6.598.769	173.896	2.668.303			149132125	
03003	2. Plati	165.795.475	6.598.769	173.896	139.309.128			150196706	
03004	3. Numerar net din activitatea operationala (rd.02-rd.03)	19.935.419			136.640.825			19935419	
03006	1. Incasari	57.828.453			15.803			57828453	
03007	2. Plati	78.487.856			13.771.993			78487856	
03008	3. Numerar net din activitatea de investitii (rd.06-07)	-20.659.403			13.756.190			-20659403	
03011	2. Plati	2.214.317						2214317	
03012	3. Numerar net din activitatea de finantare (rd.10-rd.11)	-2.214.317						-2214317	
03013	IV.CRESTEREA (DESCRETEREA) NETA DE NUMERAR SI ECHIVALENT DE NUMERAR (rd.04+rd.08+rd.12)	-2.938.301			150.397.015			-2938301	
03014	V. NUMERAR SI ECHIVALENT DE NUMERAR LA INCEPUTUL ANULUI	12.429.389						12429389	
03015	VI.NUMERAR SI ECHIVALENT DE NUMERAR LA SFARSITUL PERIOADEI (rd.13+rd.14), din care:	9.491.088			150.397.015			9491088	

Viza trezoreriei

Conducatorul compartimentului financiar- contabil

Conducatorul institutiei



SITUATIA FLUXURILOR DE TREZORERIE

31/12/2008

pag.: 1 - lei -

COD	DENUMIRE INDICATORI	Total	Casa in valuta	Alte disponibilitati
0	JUDETUL BOTOSANI			
04002	1. Incasari	62.694.974	285.235	62.409.739
04003	2. Plati	62.250.594	285.235	61.965.359
04004	3. Numerar net din activitatea operationala (rd.02-rd.03)	444.380		444.380
04013	IV CRESTERA (DESCRESTERA) NETA DE NUMERAR SI ECHIVALENT DE NUMERAR (rd.04+rd.08+rd.12)	444.380		444.380
04014	V NUMERAR SI ECHIVALENT DE NUMERAR LA INCEPUTUL PERIOADEI	401.046		401.046
04015	VI NUMERAR SI ECHIVALENT DE NUMERAR LA SFARSITUL ANULUI (rd.13+rd.14), din care:	845.426		845.426

Conducatorul institutiei



Conducatorul compartimentului
financiar- contabil

