

**ROMANIA**  
**JUDEȚUL BOTOȘANI**  
**CONSILIUL JUDEȚEAN**

Botoșani, Piața Revoluției 1-3, Cod postal: 710236, Tel: +40 231 514712, +40 231 514713, +40 231 514714;  
Fax: +40 231 514715, +40 231 515020, +40 231 536155, +40 231 529220; Web: www.cjbotosani.ro; E-mail: consiliu@cjbotosani.ro

**HOTĂRÂRE**

**privind aprobarea contului anual de execuție al bugetului local și al bugetului instituțiilor publice finanțate din venituri proprii și subvenții din bugetul local pe anul 2016**

**Consiliul Județean Botoșani, întrunit în ședința ordinară în data de 26 mai 2017,**

**analizând** Expunerea de motive a Președintelui Consiliului Județean Botoșani privind aprobarea contului anual de execuție al bugetului local și al bugetului instituțiilor publice finanțate din venituri proprii și subvenții din bugetul local pe anul 2016,

**având în vedere** Raportul de specialitate al Direcției Buget-Finanțe nr.6932 din 03.05.2017,

**văzând** raportul de avizare al comisiei pentru activități economice, buget, finanțe, administrarea domeniului public și privat al județului, servicii publice și agricultură,

**în conformitate** cu prevederile art.57 alin.(1) din Legea nr.273/2006 privind finanțele publice locale, cu modificările și completările ulterioare,

**în temeiul** prevederilor art.91 alin.(3) lit."a" și ale art.97 alin.(1) din Legea administrației publice locale nr.215/2001, republicată, cu modificările și completările ulterioare,

**hotărăște:**

**Art.1** - Se aprobă contul anual de execuție al bugetului local, pe anul 2016 - secțiunea de funcționare - conform anexei nr.1, care face parte integrantă din prezenta hotărâre.

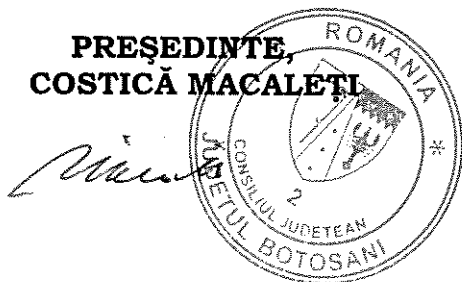
**Art.2** - Se aprobă contul anual de execuție al bugetului local, pe anul 2016 - secțiunea de dezvoltare - conform anexei nr.2, care face parte integrantă din prezenta hotărâre.

**Art.3** - Se aprobă contul anual de execuție al bugetului instituțiilor finanțate din venituri proprii și subvenții din bugetul local pe anul 2016 - secțiunea de funcționare - conform anexei nr.3, care face parte integrantă din prezenta hotărâre.

**Art.4** - Se aprobă contul anual de execuție al bugetului instituțiilor finanțate din venituri proprii și subvenții din bugetul local pe anul 2016 - secțiunea de dezvoltare - conform anexei nr.4, care face parte integrantă din prezenta hotărâre.

**Art.5** - Președintele Consiliului Județean Botoșani asigură ducerea la îndeplinire a prevederilor prezentei hotărâri, prin direcțiile din cadrul aparatului de specialitate.

**PREȘEDINTE,**  
**COSTICĂ MACALEȚI**



**CONTRASEMNEAZĂ,**  
**SECRETAR AL JUDEȚULUI,**  
**Marcel Steliță Bejenariu**

**Botoșani,**  
**26.05.2017**  
**Nr. 67**

**CONTUL DE EXECUȚIE**  
**AL BUGETULUI PROPRIU JUDEȚEAN PE ANUL 2016**  
**- SECȚIUNEA DE FUNCȚIONARE -**

- lei -

DENUMIRE INDICATOR	PREVEDERI BUGETARE INIȚIALE	PREVEDERI BUGETARE DEFINITIVE	ÎNCASĂRI REALIZATE
0.	1.	2.	3.
<b>VENITURI – TOTAL,</b> <b>din care:</b>	<b>160.273.000</b>	<b>203.544.500</b>	<b>195.590.741</b>
<b>A. Venituri fiscale – Total, din care:</b>	<b>108.944.000</b>	<b>128.310.000</b>	<b>121.328.910</b>
<b>A1. Impozit pe venit, profit și câștiguri din capital – Total, din care:</b>	<b>599.000</b>	<b>599.000</b>	<b>432.462</b>
- impozit pe profit de la agenții economici	599.000	599.000	432.462
- cote defalcate din impozitul pe venit	20.993.000	23.393.000	22.981.072
- sume alocate din cotele defalcate din impozitul pe venit pentru echilibrarea bugetelor locale	9.450.000	10.295.000	10.204.453
<b>A2. Impozite și taxe pe bunuri și servicii – Total, din care:</b>	<b>77.902.000</b>	<b>93.923.000</b>	<b>87.710.923</b>
<b>a) Sume defalcate din TVA – Total, din care:</b>	<b>77.102.000</b>	<b>93.019.000</b>	<b>86.775.442</b>
- sume defalcate din taxa pe valoarea adăugată pentru finanțarea cheltuielilor descentralizate la nivelul județelor	55.729.000	63.012.000	56.768.442
- sume defalcate din taxa pe valoarea adăugată pentru drumuri	4.000.000	4.000.000	4.000.000
- sume defalcate din taxa pe valoarea adăugată pentru echilibrarea bugetelor locale	17.373.000	26.007.000	26.007.000
<b>b) Taxe pe utilizarea bunurilor, autorizarea utilizării bunurilor sau pe desfășurarea de activități – Total, din care:</b>	<b>800.000</b>	<b>904.000</b>	<b>935.481</b>
- impozit pe mijloacele de transport	400.000	400.000	315.702
- taxe și tarife pentru eliberarea de licențe și autorizații de funcționare	400.000	504.000	619.779
<b>B. Venituri nefiscale – Total, din care:</b>	<b>1.855.000</b>	<b>3.530.500</b>	<b>2.821.467</b>
<b>B1. Venituri din proprietate – Total, din care:</b>	<b>1.258.000</b>	<b>2.371.000</b>	<b>1.828.062</b>
- venituri din concesiuni și închirieri	1.258.000	1.258.000	1.132.462
- venituri din dividende	0	1.113.000	695.600
<b>B2. Vânzări de bunuri și servicii – Total, din care:</b>	<b>597.000</b>	<b>1.159.500</b>	<b>993.405</b>
<b>a) Venituri din prestări servicii și alte activități – Total, din care:</b>	<b>0</b>	<b>0</b>	<b>18</b>
- venituri din recuperarea cheltuielilor de judecată, imputații și despăgubiri	0	0	18
<b>b) Amenzii, penalități și confiscări – Total, din</b>	<b>7.000</b>	<b>7.000</b>	<b>38.792</b>


<i>care:</i>			
- alte amenzi, penalități și confiscări	7.000	7.000	38.792
<b>c) Diverse venituri – Total, din care:</b>	<b>90.000</b>	<b>1.120.000</b>	<b>1.105.538</b>
- sume provenite din finanțarea bugetară a anilor precedenți	0	1.030.000	1.104.832
- alte venituri	90.000	90.000	706
<b>d) Transferuri voluntare, altele decât subvențiile – Total, din care:</b>	<b>500.000</b>	<b>32.500</b>	<b>-150.943</b>
- vărsăminte din secțiunea de funcționare pentru finanțarea secțiunii de dezvoltare a bugetului local (cu semnul minus)	0	-467.500	-570.174
- alte transferuri voluntare	500.000	500.000	419.231
<b>C. Subvenții – Total din care:</b>	<b>49.474.000</b>	<b>71.704.000</b>	<b>71.440.364</b>
<b>C1. Subvenții de la bugetul de stat – Total, din care:</b>	<b>49.065.000</b>	<b>71.295.000</b>	<b>71.117.161</b>
- finanțarea drepturilor acordate persoanelor cu handicap	47.661.000	51.441.000	51.352.664
- subvenții primite din Fondul de intervenție	0	18.390.000	18.390.000
- subvenții de la bugetul de stat pentru finanțarea unităților de asistență medico-sociale	964.000	964.000	820.497
- subvenții din bugetul de stat pentru finanțarea Camerelor agricole	540.000	600.000	554.000
<b>C2. Subvenții primite de la alte administrații</b>	<b>409.000</b>	<b>409.000</b>	<b>323.203</b>
- subvenții primite de la alte bugete locale pentru instituțiile de asistență socială pentru persoane cu handicap	409.000	409.000	323.203

- lei -

DENUMIRE INDICATOR	CREDITE BUGETARE INIȚIALE	CREDITE BUGETARE DEFINITIVE	PLĂȚI EFECTUATE
0.	1.	2.	3.
<b>CHELTUIELI - TOTAL, din care:</b>	<b>163.050.000</b>	<b>206.321.500</b>	<b>163.233.235</b>
<b>Cap.51.02 – Autorități publice și acțiuni externe – Total, din care:</b>	<b>9.365.000</b>	<b>9.365.000</b>	<b>7.154.599</b>
- cheltuieli de personal	7.895.000	7.895.000	6.119.993
- bunuri și servicii	1.400.000	1.400.000	1.034.606
- alte cheltuieli	70.000	70.000	0,00
<b>Cap.54.02 – Alte servicii publice generale – Total, din care:</b>	<b>2.815.000</b>	<b>9.700.700</b>	<b>1.860.526</b>
- cheltuieli de personal	400.000	0,00	0,00
- bunuri și servicii	320.000	21.000	6.375
- fond de rezervă bugetară	300.000	7.604.700	0,00
- transferuri între unități ale administrației publice	895.000	1.175.000	1.168.402
- alte cheltuieli	900.000	900.000	685.749
<b>Cap.55.02 – Tranzacții privind datoria publică și împrumuturi – Total, din care:</b>	<b>896.000</b>	<b>881.000</b>	<b>691.308</b>
- dobânzi aferente creditelor interne garantate	896.000	881.000	691.308
<b>Cap.60.02 – Apărare – Total, din care:</b>	<b>260.000</b>	<b>297.000</b>	<b>221.426</b>
- bunuri și servicii	260.000	297.000	221.426
<b>Cap.61.02 – Ordine publică și siguranță</b>	<b>215.000</b>	<b>215.000</b>	<b>130.669</b>

<i>națională – Total, din care:</i>			
- cheltuieli de personal	15.000	15.000	4.950
- bunuri și servicii	200.000	200.000	125.719
<b>Cap.65.02 – Învățământ – Total, din care:</b>	<b>22.483.000</b>	<b>25.542.300</b>	<b>23.010.778</b>
- cheltuieli de personal	10.345.000	10.418.000	9.917.915
- bunuri și servicii	1.226.000	1.224.000	1.137.030
- transferuri între unități ale administrației publice	0,00	2.262.000	2.115.688
- asistență socială	10.871.000	11.490.000	9.691.965
- alte cheltuieli	41.000	148.300	148.180
<b>Cap.66.02 – Sănătate – Total, din care:</b>	<b>2.614.000</b>	<b>4.161.000</b>	<b>4.096.695</b>
- transferuri între unități ale administrației publice	2.614.000	4.161.000	4.096.695
<b>Cap.67.02 – Cultură, recreere și religie – Total, din care:</b>	<b>12.826.000</b>	<b>14.186.000</b>	<b>12.460.276</b>
- cheltuieli de personal	1.400.000	1.280.000	1.274.064
- bunuri și servicii	350.000	470.000	468.817
- transferuri între unități ale administrației publice	6.796.000	6.696.000	5.859.415
- alte cheltuieli	4.280.000	5.740.000	4.857.980
<b>Cap.68.02 – Asigurări și asistență socială – Total, din care:</b>	<b>90.774.000</b>	<b>97.130.500</b>	<b>89.564.011</b>
- cheltuieli de personal	31.559.000	31.132.500	28.444.015
- bunuri și servicii	9.504.000	12.507.000	8.047.964
- transferuri între unități ale administrației publice	1.750.000	1.750.000	1.719.368
- asistență socială	47.661.000	51.441.000	51.352.664
- alte cheltuieli	300.000	300.000	0,00
<b>Cap.70.02 – Locuințe, servicii și dezvoltare publică – Total, din care:</b>	<b>1.837.000</b>	<b>3.020.000</b>	<b>2.251.109</b>
- bunuri și servicii	1.580.000	1.580.000	1.257.705
- alte transferuri	0,00	1.113.000	695.600
<b>Cap.74.02 – Protecția mediului – Total, din care:</b>	<b>257.000</b>	<b>327.000</b>	<b>297.804</b>
- bunuri și servicii	257.000	327.000	297.804
<b>Cap.80.02 – Alte acțiuni generale economice – Total, din care:</b>	<b>18.965.000</b>	<b>41.823.000</b>	<b>21.791.838</b>
- bunuri și servicii	55.000	55.000	0,00
- alte transferuri curente interne	1.312.000	1.312.000	1.311.376
<b>Cap.83.02 – Agricultură, silvicultură și vânătoare – Total, din care:</b>	<b>540.000</b>	<b>600.000</b>	<b>554.000</b>
- transferuri între unități ale administrației publice	540.000	600.000	554.000
<b>Cap.84.02 – Transporturi – Total, din care:</b>	<b>17.058.000</b>	<b>39.856.000</b>	<b>19.926.462</b>
- cheltuieli de personal	1.635.000	1.373.000	1.350.789
- bunuri și servicii	9.423.000	32.483.000	12.575.673
- rambursări de credite	6.000.000	6.000.000	6.000.000
<b>EXCEDENTUL SECȚIUNII DE FUNCȚIONARE</b>	<b>-2.777.000</b>	<b>-2.777.000</b>	<b>32.357.506</b>

PREȘEDINTE  
COSTICĂ MACALEȚI



CONTRASEMNEAZĂ,  
SECRETAR AL JUDEȚULUI,  
Marcel Stelica Bejenariu

**CONTUL DE EXECUȚIE**  
**AL BUGETULUI PROPRIU JUDEȚEAN**  
**PE ANUL 2016**  
**- SECȚIUNEA DE DEZVOLTARE -**

- lei -



DENUMIRE INDICATOR	PREVEDERI BUGETARE INIȚIALE	PREVEDERI BUGETARE DEFINITIVE	ÎNCASĂRI REALIZATE
1.	2.	3.	4.
<b>VENITURI - TOTAL, din care:</b>	<b>6.849.000</b>	<b>3.859.800</b>	<b>8.677.973</b>
<b>I. Venituri curente - Total, din care:</b>	<b>0,00</b>	<b>481.800</b>	<b>587.880</b>
<b>AI. Vânzări de bunuri și servicii, transferuri voluntare altele decât subvențiile - Total, din care:</b>	<b>0,00</b>	<b>481.800</b>	<b>587.880</b>
- sume provenite din finanțarea bugetară a anilor precedenți	0,00	14.300	17.706
- vărsăminte din secțiunea de funcționare	0,00	467.500	570.174
<b>II. Venituri din capital - Total, din care:</b>	<b>0,00</b>	<b>0,00</b>	<b>85.858</b>
- venituri din vânzarea unor bunuri aparținând domeniului privat al statului sau al unităților administrativ-teritoriale	0,00	0,00	85.858
<b>III. Subvenții de la bugetul de stat - Total, din care:</b>	<b>2.344.000</b>	<b>2.556.000</b>	<b>5.313.434</b>
- subvenții de la bugetul de stat către bugetele locale necesare susținerii derulării proiectelor finanțate din fonduri externe nerambursabile (FEN) postaderare	2.344.000	120.000	2.947.433
- subvenții de la bugetul de stat către bugetele locale pentru finanțarea investițiilor în sănătate	0,00	1.186.000	1.116.000
- finanțarea programului Național de Dezvoltare Locală	0,00	1.250.000	1.250.000
<b>IV. Sume primite de la UE/alți donatori în contul plăților efectuate și prefinanțări - Total, din care:</b>	<b>4.505.000</b>	<b>822.000</b>	<b>2.690.801</b>
- Fondul European de Dezvoltare Regională	0,00	822.000	2.511.233
- Fondul Social European	4.506.000	0,00	179.568

- lei -

DENUMIRE INDICATOR	CREDITE BUGETARE INIȚIALE	CREDITE BUGETARE DEFINITIVE	PLĂȚI EFECTUATE
1.	2.	3.	4.
<b>CHELTUIELI – TOTAL, din care:</b>	<b>33.050.000</b>	<b>29.498.300</b>	<b>18.572.161</b>
<b>Cap.51.02 – Autorități publice – Total, din care:</b>	<b>540.000</b>	<b>556.000</b>	<b>95.939</b>
- cheltuieli de capital	540.000	556.000	95.939
<b>Cap.54.02 – Alte servicii publice generale – Total, din care:</b>	<b>8.000</b>	<b>8.000</b>	<b>8.000</b>
- cheltuieli de capital	8.000	8.000	8.000
<b>Cap.60.02 – Apărare – Total, din care:</b>	<b>5.000</b>	<b>5.000</b>	<b>4.758</b>
- cheltuieli de capital	5.000	5.000	4.758
<b>Cap.61.02 – Ordine publică și siguranță națională – Total, din care:</b>	<b>500.000</b>	<b>500.000</b>	<b>0,00</b>
- cheltuieli de capital	500.000	500.000	0,00
<b>Cap.65.02 – Învățământ – Total, din care:</b>	<b>666.000</b>	<b>666.000</b>	<b>657.135</b>
- cheltuieli de capital	666.000	666.000	657.135
<b>Cap.66.02 – Sănătate – Total, din care:</b>	<b>1.933.000</b>	<b>3.867.880</b>	<b>3.268.594</b>
- transferuri din bugetul local pentru finanțarea cheltuielilor de capital din domeniul sănătății	1.933.000	3.865.000	3.268.594
- cheltuieli de capital	0,00	2.880	0,00
<b>Cap.67.02 – Cultură, recreere și religie – Total, din care:</b>	<b>3.802.000</b>	<b>4.202.000</b>	<b>1.703.462</b>
- transferuri de capital	1.836.000	1.836.000	845.431
- proiecte cu finanțare din fonduri externe nerambursabile (FEN) postaderare	1.966.000	1.966.000	846.511
- cheltuieli de capital	0,00	400.000	11.520
<b>Cap.68.02 – Asigurări și asistență socială – Total, din care:</b>	<b>575.000</b>	<b>1.009.820</b>	<b>477.323</b>
- transferuri de capital	400.000	407.000	64.304
- cheltuieli de capital	175.000	602.820	413.019
<b>Cap.70.02 – Servicii și dezvoltare publică, locuințe, mediu și ape – Total, din care:</b>	<b>396.000</b>	<b>396.000</b>	<b>96.789</b>
- transferuri interne	396.000	396.000	96.789
<b>Cap.74.02 – Protecția mediului – Total, din care:</b>	<b>11.645.000</b>	<b>5.307.000</b>	<b>2.468.119</b>
- transferuri interne	81.000	81.000	0,00
- proiecte cu finanțare din fonduri externe nerambursabile (FEN) postaderare	11.544.000	5.206.000	2.468.119
- cheltuieli de capital	20.000	20.000	0,00
<b>Cap.80.02 – Acțiuni generale economice și de muncă – Total, din care:</b>	<b>534.000</b>	<b>534.000</b>	<b>533.675</b>
- transferuri interne	534.000	534.000	533.675
<b>Cap.84.02 – Transporturi – Total, din</b>	<b>12.446.000</b>	<b>12.446.000</b>	<b>9.258.367</b>

<i>care:</i>			
- cheltuieli de capital	12.446.000	12.446.000	9.258.367
<b>DEFICITUL SECȚIUNII DE DEZVOLTARE</b> (acoperit din excedentul anului anterior conf. H.C.J. nr.2/09.01.2017)	<b>-26.201.000</b>	<b>-25.638.500</b>	<b>-9.894.188</b>

**PREȘEDINTE,**  
**COSTICĂ MĂCALEȚI**

**CONTRASEMNEAZĂ,**  
**SECRETAR AL JUDEȚULUI,**  
**Marcel Stelică Bejenariu**



**CONTUL DE EXECUȚIE  
AL BUGETULUI INSTITUȚIILOR PUBLICE  
FINANȚATE DIN VENITURI PROPRII ȘI SUBVENȚII  
DIN BUGETUL LOCAL PE ANUL 2016  
- SECȚIUNEA DE FUNCȚIONARE -**

- lei -



DENUMIRE INDICATOR	PREVEDERI BUGETARE INIȚIALE	PREVEDERI BUGETARE DEFINITIVE	ÎNCASĂRI REALIZATE
1.	2.	3.	4.
<b>VENITURI – TOTAL, din care:</b>	<b>165.514.000</b>	<b>174.041.500</b>	<b>162.334.450</b>
<b>A. Venituri curente – Total, din care:</b>	<b>152.919.000</b>	<b>155.826.500</b>	<b>145.563.611</b>
<b>A.1. Venituri din proprietate – Total, din care:</b>	<b>140.000</b>	<b>207.000</b>	<b>153.143</b>
- venituri din concesiuni și închirieri	140.000	207.000	153.143
<b>A.2. Vânzări din bunuri și servicii – Total, din care:</b>	<b>152.779.000</b>	<b>155.619.500</b>	<b>145.410.468</b>
- venituri din prestări de servicii și alte activități	153.325.000	156.063.200	145.741.173
- amenzi, penalități, confiscări	0,00	0,00	928
- diverse venituri	30.000	30.000	41.088
- transferuri voluntare, altele decât subvențiile	-576.000	-473.700	-372.721
<b>B. Subvenții – Total, din care:</b>	<b>12.595.000</b>	<b>18.215.000</b>	<b>16.770.839</b>
<b>B.1. Subvenții de la alte administrații – Total, din care:</b>	<b>12.595.000</b>	<b>18.215.000</b>	<b>16.770.839</b>
- subvenții pentru instituțiile publice	10.305.000	10.220.000	9.302.682
- subvenții din bugetele locale pentru finanțarea cheltuielilor curente în domeniul sănătății	1.750.000	3.297.000	3.276.198
- subvenții din bugetul local pentru finanțarea camerelor agricole	540.000	600.000	544.000
- subvenții din bugetul Fondului național unic de asigurări sociale de sănătate pentru acoperirea creșterilor salariale	0,00	4.098.000	3.637.959

- lei -

DENUMIRE INDICATOR	CREDITE BUGETARE INIȚIALE	CREDITE BUGETARE DEFINITIVE	PLĂȚI EFECTUATE
-----------------------	---------------------------------	-----------------------------------	--------------------



1.	2.	3.	4.
<b>CHELTUIELI – TOTAL, din care:</b>	<b>165.861.000</b>	<b>174.388.500</b>	<b>161.000.319</b>
<b>Cap.54.10 – Alte servicii publice generale – Total, din care:</b>	<b>900.000</b>	<b>915.000</b>	<b>908.741</b>
- cheltuieli de personal	795.000	810.000	806.439
- bunuri și servicii	105.000	105.000	102.302
<b>Cap.66.10 – Sănătate – Total, din care:</b>	<b>154.150.000</b>	<b>163.048.300</b>	<b>150.773.238</b>
- cheltuieli de personal	104.845.000	109.841.000	109.597.192
- bunuri și servicii	48.919.000	52.845.300	40.822.616
- alte cheltuieli	386.000	362.000	353.430
<b>Cap.67.10 – Cultură, recreere și religie – Total, din care:</b>	<b>7.208.000</b>	<b>7.178.200</b>	<b>6.407.074</b>
- cheltuieli de personal	5.368.000	5.318.000	4.761.064
- bunuri și servicii	1.840.000	1.860.200	1.646.010
<b>Cap.68.10 – Asigurări și asistență socială – Total, din care:</b>	<b>2.303.000</b>	<b>2.303.000</b>	<b>2.217.553</b>
- cheltuieli de personal	1.686.000	1.601.400	1.580.671
- bunuri și servicii	617.000	701.600	636.882
<b>Cap.83.10 – Agricultură, silvicultură, piscicultură și vânătoare – Total, din care:</b>	<b>1.300.000</b>	<b>944.000</b>	<b>693.713</b>
- cheltuieli de personal	1.060.000	644.000	588.357
- bunuri și servicii	240.000	300.000	105.356
<b>DEFICITUL SECȚIUNII DE FUNCȚIONARE (acoperit din excedentul anului precedent)</b>	<b>-347.000</b>	<b>-347.000</b>	<b>1.334.131</b>

ROMANIA  
**PREȘEDINTE,**  
**COSTICĂ MACALETI**  
  
  
 CONSILIUL JUDEȚEAN  
 JUDEȚUL BOTOȘANI

**CONTRASEMNEAZĂ,**  
**SECRETAR AL JUDEȚULUI,**  
**Marcel Stelică Bejenariu**  


**CONTUL DE EXECUȚIE  
AL BUGETULUI INSTITUȚIILOR PUBLICE  
FINANȚATE DIN VENITURI PROPRII  
ȘI SUBVENȚII DIN BUGETUL LOCAL  
PE ANUL 2016  
- SECȚIUNEA DE DEZVOLTARE -**

- lei -



DENUMIRE INDICATOR	PREVEDERI BUGETARE INIȚIALE	PREVEDERI BUGETARE DEFINITIVE	ÎNCASĂRI REALIZATE
<b>VENITURI – TOTAL, din care:</b>	<b>4.758.000</b>	<b>6.697.000</b>	<b>4.649.611</b>
<b>I. Venituri curente – Total, din care:</b>	<b>581.000</b>	<b>581.000</b>	<b>463.085</b>
<b>A. Venituri nefiscale - Total, din care:</b>	<b>581.000</b>	<b>581.000</b>	<b>463.085</b>
<b>A.1. Vânzări din bunuri și servicii</b>	<b>581.000</b>	<b>581.000</b>	<b>463.085</b>
- vârsăminte din secțiunea de funcționare	581.000	581.000	463.058
<b>II. Venituri din capital – Total, din care:</b>	<b>0,00</b>	<b>0,00</b>	<b>196</b>
<b>B. Venituri din valorificarea unor bunuri</b>	<b>0,00</b>	<b>0,00</b>	<b>196</b>
- venituri din valorificarea unor bunuri ale instituțiilor publice	0,00	0,00	196
<b>III. Subvenții - Total, din care:</b>	<b>4.177.000</b>	<b>6.116.000</b>	<b>4.186.330</b>
<b>C. Subvenții de la alte administrații - Total, din care:</b>	<b>4.177.000</b>	<b>6.116.000</b>	<b>4.186.330</b>
- subvenții din bugetele locale pentru finanțarea cheltuielilor de capital din domeniul sănătății	1.933.000	2.679.000	2.152.595
- subvenții pentru instituțiile publice	2.244.000	2.251.000	917.735
- sume din bugetul de stat către bugetele locale pentru finanțarea investițiilor în sănătate	0,00	1.186.000	1.116.000

- lei -

DENUMIRE INDICATOR	CREDITE BUGETARE INIȚIALE	CREDITE BUGETARE DEFINITIVE	PLĂȚI EFECTUATE
<b>CHELTUIELI – TOTAL, din care:</b>	<b>4.758.000</b>	<b>6.697.000</b>	<b>4.649.611</b>
<b>Cap.54.10 – Alte servicii publice generale – Total, din care:</b>	<b>8.000</b>	<b>8.000</b>	<b>8.000</b>
-active fixe	8.000	8.000	8.000
<b>Cap.66.10 – Sănătate – Total, din care:</b>	<b>2.514.000</b>	<b>4.446.000</b>	<b>3.731.680</b>
-active fixe	1.734.000	4.124.000	3.577.819
- reparații capitale aferente activelor fixe	780.000	322.000	153.861
<b>Cap.67.10 – Cultură, recreere și religie – Total, din care:</b>	<b>1.836.000</b>	<b>1.836.000</b>	<b>845.627</b>
-active fixe	590.000	590.000	375.218

- reparații capitale aferente activelor fixe	1.246.000	1.246.000	470.409
<b>Cap.68.10 – Asigurări și asistență socială -</b>	<b>400.000</b>	<b>407.000</b>	<b>64.304</b>
Total, din care:			
-active fixe	400.000	407.000	64.304
<b>DEFICITUL SECȚIUNII DE DEZVOLTARE</b> <b>(acoperit din excedentul anului precedent)</b>	<b>0,00</b>	<b>0,00</b>	<b>0,00</b>

**PREȘEDINTE,**  
**COSTICĂ MACALEȚI**

**CONTRASEMNEAZĂ,**  
**SECRETAR AL JUDEȚULUI,**  
**Marcel Stelica Bejenariu**

