



ROMÂNIA
JUDEȚUL BOTOȘANI
CONSILIUL JUDEȚEAN

Botoșani, Piața Revoluției 1-3, Cod postal: 710236, Tel: +40 231 514712, +40 231 514713, +40 231 514714;
Fax: +40 231 514715, +40 231 515020, +40 231 536155, +40 231 529220; Web: www.cjbotosani.ro; E-mail: consiliu@cjbotosani.ro

HOTĂRÂRE

privind aprobarea contului anual de execuție al bugetului local și al bugetului instituțiilor publice finanțate din venituri proprii și subvenții din bugetul local pe anul 2013

Consiliul Județean Botoșani, întrunit în ședința ordinară în data de 28 mai 2014,

analizând Expunerea de motive a Vicepreședinților Consiliului Județean Botoșani privind aprobarea contului anual de execuție al bugetului local și al bugetului instituțiilor publice finanțate din venituri proprii și subvenții din bugetul local pe anul 2013,

având în vedere Raportul de specialitate al Direcției Buget-Finanțe nr.9081 din 16.05.2014,

văzând raportul de avizare al comisiei pentru activități economice, buget, finanțe, administrarea domeniului public și privat al județului, servicii publice și agricultură,

în conformitate cu prevederile art.57 alin.(1) din Legea nr.273/2006 privind finanțele publice locale, cu modificările și completările ulterioare,

în temeiul prevederilor art.91 alin.(3) lit."a" și ale art.97 alin.(1) din Legea administrației publice locale nr.215/2001, republicată, cu modificările și completările ulterioare,

h o t ă r ă ș t e:

Art.1 - Se aprobă contul anual de execuție al bugetului local, pe anul 2013 - secțiunea de funcționare - conform anexei nr.1, care face parte integrantă din prezenta hotărâre.

Art.2 - Se aprobă contul anual de execuție al bugetului local, pe anul 2013 - secțiunea de dezvoltare - conform anexei nr.2, care face parte integrantă din prezenta hotărâre.

Art.3 - Se aprobă contul anual de execuție al bugetului instituțiilor finanțate din venituri proprii și subvenții din bugetul local pe anul 2013 - secțiunea de funcționare - conform anexei nr.3, care face parte integrantă din prezenta hotărâre.

Art.4 - Se aprobă contul anual de execuție al bugetului instituțiilor finanțate din venituri proprii și subvenții din bugetul local pe anul 2013 - secțiunea de dezvoltare - conform anexei nr.4, care face parte integrantă din prezenta hotărâre.

Art.5 - Președintele Consiliului Județean Botoșani asigură ducerea la îndeplinire a prevederilor prezentei hotărâri, prin direcțiile din cadrul aparatului de specialitate.

VICEPREȘEDINTE,
Gheorghe Sorescu

CONTRASEMNEAZĂ:
SECRETAR AL JUDEȚULUI,
Marcel - Stelică Bejenariu

Botoșani,
28.05.2014
Nr. 74

**CONTUL DE EXECUȚIE
AL BUGETULUI PROPRIU JUDEȚEAN
SECȚIUNEA DE FUNCȚIONARE,
PENTRU PERIOADA 01.01 – 31.12.2013**

A) VENITURI – SECȚIUNEA DE FUNCȚIONARE

- lei -

Nr. crt.	Denumire indicator	Prevederi bugetare inițiale	Prevederi bugetare definitive	Încasări realizate
0	1	2	3	4
TOTAL VENITURI SECȚIUNEA DE FUNCȚIONARE, din care:		150,021,000	154,219,480	148,787,069
A.	Impozit pe venit, profit și câștiguri din capital – Total, din care:	29,544,000	30,126,000	24,288,247
	- impozit pe profit de la agenții economici	137,000	362,000	342,126
	- cote defalcate din impozitul pe venit	20,365,000	20,726,000	16,596,594
	- sume alocate din cotele defalcate din impozitul pe venit pentru echilibrarea bugetelor locale	9,042,000	9,038,000	7,349,527
B.	Sume defalcate din TVA – Total, din care:	74,044,000	74,752,700	74,531,218
	- sume defalcate din TVA pentru finanțarea cheltuielilor descentralizate la nivelul județelor	50,206,000	50,206,000	49,984,522
	- sume defalcate din TVA pentru drumuri	6,908,000	6,908,000	6,908,000
	- sume defalcate din TVA pentru echilibrarea bugetelor locale	16,930,000	17,638,700	17,638,696
C.	Taxe pentru utilizarea bunurilor, autorizarea utilizării bunurilor sau pe desfășurarea de activități – Total, din care:	645,000	856,000	762,454
	- impozit pe mijloace de transport	293,000	333,000	317,672
	- taxe și tarife pentru eliberarea de licențe și autorizații de funcționare	352,000	523,000	444,782
D.	Venituri din proprietate – Total, din care:	1,000,000	900,000	905,323
	- venituri din concesiuni și închirieri	1,000,000	900,000	905,323
E.	Vânzări din prestări de servicii– Total, din care:	0	0	443
	venituri din recuperarea cheltuielilor de judecata, imputații și despăgubiri			437
	- alte venituri din prestări servicii și alte activități			6
F.	Amenzi, penalități și confiscări – Total, din care:	0	276,000	587,256
	venituri din amenzi și alte sancțiuni aplicate potrivit dispozițiilor legale			8
	- alte amenzi, penalități și confiscări		276,000	587,248
G.	Diverse venituri – Total, din care:	1,000	1,000	9,670

	- alte venituri	1,000	1,000	9,670
H.	Transferuri voluntare, altele decât subvențiile – Total, din care:	362,000	2,561,780	3,508,461
	donatii si sponsorizări		61,500	61,500
	- vărsăminte din secțiunea de funcționare pentru finanțarea secțiunii de dezvoltare a bugetului local (cu semnul minus)	-28,667,000	-29,028,720	-28,259,683
	- alte transferuri voluntare	29,029,000	31,529,000	31,706,644
I.	Subvenții de la bugetul de stat – Total, din care:	44,421,000	44,742,000	44,193,997
	- finanțarea drepturilor acordate persoanelor cu handicap	43,362,000	42,056,000	41,725,052
	- subvenții de la bugetul de stat pentru finanțarea unităților de asistență medico-sociale	824,000	797,000	678,978
	- subvenții din bugetul de stat pentru finanțarea sanatații		1,211,000	1,112,657
	- subvenții din bugetul de stat pentru finanțarea camerelor agricole	235,000	678,000	677,310
J.	Subvenții de la alte administrații – Total, din care:	4,000	4,000	0
	- subvenții primite de la alte bugete locale pentru instituții de asistență socială pentru persoanele cu handicap	4,000	4,000	

B) CHELTUIELI – SECȚIUNEA DE FUNCȚIONARE


- lei -

Nr. crt.	Denumire indicator	Credite bugetare inițiale	Credite bugetare definitive	Plăți efectuate
0	1	2	3	4
	TOTAL CHELTUIELI SECȚIUNEA DE FUNCȚIONARE, din care:	150,021,000	154,186,480	148,346,513
1	CAP. 51.02 – AUTORITĂȚI PUBLICE ȘI ACȚIUNI EXTERNE – Total, din care:	7,570,000	7,097,000	6,837,050
	- cheltuieli de personal	5,800,000	4,896,000	4,719,607
	- bunuri și servicii	1,770,000	2,274,000	2,192,581
	- plăți efectuate în anii precedenți și recuperate în anul curent		-73,000	-75,138
2	CAP. 54.02 – ALTE SERVICII PUBLICE GENERALE – Total, din care:	2,447,000	2,247,000	1,638,603
	- cheltuieli de personal	1,000		
	- bunuri și servicii	54,000	130,000	126,883
	- fondul de rezervă	500,000	250,000	
	- transferuri între unități ale administrației publice	692,000	692,000	650,793
	- alte cheltuieli	1,200,000	1,175,000	1,060,927
	- plăți efectuate în anii precedenți și recuperate în anul curent			-200,000
3	CAP. 55.02 – TRANZACȚII PRIVIND DATORIA PUBLICĂ ȘI ÎMPRUMUTURI – Total, din care:	3,700,000	3,650,000	3,429,569
	dobânzi aferente datoriei publice interne	3,700,000	3,650,000	3,429,569
4	CAP. 60.02 – APĂRARE – Total, din care:	350,000	350,000	260,182

	- bunuri și servicii	350,000	350,000	261,982
	- plăți efectuate în anii precedenți recuperate în anul curent			-1,800
5	CAP. 61.02 – ORDINE PUBLICĂ ȘI SIGURANȚĂ NAȚIONALĂ – Total, din care:	300,000	182,200	168,858
	- cheltuieli de personal	15,000	15,000	13,036
	- bunuri și servicii	285,000	167,200	155,822
6	CAP. 65.02 – ÎNVĂȚĂMÂNT – Total, din care:	21,406,000	20,906,000	19,444,484
	- cheltuieli de personal	7,282,000	7,307,000	7,286,988
	- bunuri și servicii	822,000	847,000	831,689
	- asistență socială	13,286,600	12,736,600	11,311,211
	- alte cheltuieli	15,400	15,400	14,596
7	CAP. 66.02 – SĂNĂTATE – Total, din care:	857,000	3,276,700	3,059,334
	- bunuri și servicii		33,000	32,003
	- transferuri între unități ale administrației publice	857,000	3,276,700	3,060,331
	- plăți efectuate în anii precedenți recuperate în anul curent		-33,000	-33,000
8	CAP. 67.02 – CULTURA, RECREERE ȘI RELIGIE – Total, din care:	9,608,000	10,154,000	9,090,536
	- cheltuieli de personal	1,150,000	1,119,000	1,116,552
	- bunuri și servicii	450,000	481,000	427,172
	- transferuri între unități ale administrației publice	5,550,000	6,096,000	5,167,892
	- alte cheltuieli	2,458,000	2,458,000	2,386,023
	- plăți efectuate în anii precedenți recuperate în anul curent			-7,103
9	CAP. 68.02 – ASIGURĂRI ȘI ASISTENȚĂ SOCIALĂ – Total, din care:	71,995,000	71,178,580	70,430,429
	- cheltuieli de personal	21,433,000	20,083,000	20,000,654
	- bunuri și servicii	6,000,000	7,839,580	7,639,580
	- transferuri între unități ale administrației publice	1,200,000	1,200,000	1,106,442
	- asistență socială	43,362,000	42,056,000	41,725,052
	- plăți efectuate în anii precedenți recuperate în anul curent			-41,299
10	CAP. 70.02 – LOCUINȚE, SERVICII ȘI DEZVOLTARE PUBLICĂ – Total, din care:	801,000	1,009,000	973,158
	- bunuri și servicii	801,000	1,026,000	990,158
	- plăți efectuate în anii precedenți recuperate în anul curent		-17,000	-17,000
11	CAP. 74.02 – PROTECȚIA MEDIULUI – Total, din care:	276,000	276,000	124,586
	- cheltuieli de personal	276,000	276,000	124,586
12	CAP. 80.02 – ACȚIUNI GENERALE, ECONOMICE – Total, din care:	799,000	-1,261,000	-1,295,511
	- alte transferuri	799,000	799,000	764,489
	- plăți efectuate în anii precedenți recuperate în anul curent		-2,060,000	-2,060,000
13	CAP. 83.02 – AGRICULTURA, SILVICULTURA ȘI VÂNĂTOARE – Total, din care:	335,000	678,000	677,310
	- transferuri între unități ale administrației publice	335,000	678,000	677,310
14	CAP. 84.02 – TRANSPORTURI – Total, din care:	29,577,000	34,443,000	33,507,925
	- cheltuieli de personal	1,400,000	1,400,000	1,223,788
	- bunuri și servicii	24,782,000	29,653,000	28,907,771
	- alte cheltuieli	20,000	33,000	20,000
	- rambursări de credite interne garantate	3,375,000	3,375,000	3,375,000

- plăți efectuate în anii precedenți recuperate în anul curent		-18,000	-18,634
EXCEDENT LA FINELE PERIOADEI DE RAPORTARE – SECȚIUNEA DE FUNCȚIONARE			440,556

**VICEPREȘEDINTE,
Gheorghe Sorescu**



**CONTRASEMNEAZĂ:
SECRETAR AL JUDEȚULUI,
Marcel – Stelica Bejenariu**



**CONTUL DE EXECUȚIE
AL BUGETULUI PROPRIU JUDEȚEAN
- SECȚIUNEA DE DEZVOLTARE -
PENTRU PERIOADA 01.01 – 31.12.2013**

A) VENITURI – SECȚIUNEA DE DEZVOLTARE

- lei -

Nr. crt.	Denumire indicator	Prevederi bugetare inițiale	Prevederi bugetare definitive	Încasări realizate
0	1	2	3	4
TOTAL VENITURI SECȚIUNEA DE DEZVOLTARE, din care:		150,146,000	164,168,920	102,695,734
A.	Transferuri voluntare, altele decât subvențiile – Total, din care:	28,667,000	29,028,720	28,259,683
	- vărsăminte din secțiunea de funcționare	28,667,000	29,028,720	28,259,683
B.	Venituri din valorificarea unor bunuri – Total, din care:	0	60,000	146,447
	- venituri din vânzarea unor bunuri aparținând domeniului privat al statului sau al unităților administrative teritoriale		60,000	146,447
C.	Subvenții de la bugetul de stat – Total, din care:	38,510,000	43,509,500	29,085,946
	finanțarea programului de pietruire a drumurilor comunale și alimentare cu apă a satelor		3,400,000	
	- subvenții de la bugetul de stat necesare susținerii derulării proiectelor finanțate din fonduri externe nerambursabile (FEN) postaderare	35,393,000	36,992,500	21,986,555
	- subvenții de la bugetul de stat pentru finanțarea investițiilor pentru instituții publice de asistență socială și unități de asistență medico-socială	3,117,000	3,117,000	2,749,519
	finanțarea subprogramului infrastructura la nivel județean			2,000,000

	Sume alocate din bugetul de stat aferente corecțiilor financiare			1,193,752
	Finanțarea Programului National de Dezvoltare Locala			1,156,120
D.	Sume primite de la Uniunea Europeană/alți donatori în contul plăților efectuate și prefinanțării	82,969,000	91,570,700	45,203,658

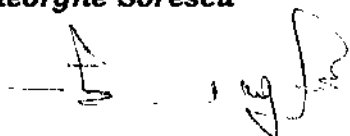
B) CHELTUIELI – SECȚIUNEA DE DEZVOLTARE

- lei -

Nr. crt.	Denumire indicator	Credite bugetare inițiale	Credite bugetare definitive	Plăți efectuate
0	1	2	3	4
TOTAL CHELTUIELI SECȚIUNEA DE DEZVOLTARE, din care:		159,537,000	173,592,920	108,813,185
1	CAP. 51.02 – Autoritati publice si acțiuni externe – Total, din care:	85,000	0	0
	- cheltuieli de capital	85,000		
2	CAP. 60.02 – Apărare – Total, din care:	20,000	20,000	17,976
	- cheltuieli de capital	20,000	20,000	17,976
3	CAP. 61.02 – Ordine publica si siguranța naționala – Total, din care:	100,000	333,800	332,889
	- cheltuieli de capital	100,000	333,800	332,889
4	CAP. 65.02 – Invatamant – Total, din care:	45,000	45,000	45,000
	- cheltuieli de capital	45,000	45,000	45,000
	CAP. 66.02 – SĂNĂTATE – Total, din care:	34,980,000	35,608,200	23,557,883
	- transferuri din bugetele locale pentru finanțarea cheltuielilor de capital din domeniul sănătății	400,000	462,000	295,330
5	- proiecte cu finanțare din fonduri externe nerambursabile (FEN) postaderare	33,560,000	34,263,200	22,494,941
	- cheltuieli de capital	1,020,000	1,020,000	904,848
	- plăți efectuate în anii precedenți recuperate în anul curent		-137,000	-137,236
	CAP. 67.02 – CULTURA, RECREERE ȘI RELIGIE – Total, din care:	115,000	519,000	70,262
6	- proiecte cu finanțare din fonduri externe nerambursabile (FEN) postaderare		442,000	
	- cheltuieli de capital	115,000	115,000	109,120
	- plăți efectuate în anii precedenți recuperate în anul curent		-38,000	-38,858
7	CAP. 68.02 – ASIGURĂRI ȘI ASISTENȚĂ SOCIALĂ – Total, din care:	3,804,000	3,875,920	3,284,014
	- cheltuieli de capital	3,804,000	3,875,920	3,284,014
8	CAP. 70.02 – LOCUINȚE, SERVICII ȘI DEZVOLTARE PUBLICĂ – Total, din care:	4,902,000	4,575,800	3,518,989
	alte transferuri SD	1,446,000	1,128,000	124,712
	- cheltuieli de capital	3,456,000	3,456,000	3,412,938
	- plăți efectuate în anii precedenți recuperate în anul curent		-8,200	-18,661

9	CAP. 74.02 – PROTECȚIA MEDIULUI – Total, din care:	96,116,000	101,377,000	53,576,285
	- proiecte cu finanțare din fonduri externe nerambursabile (FEN) postaderare	68,529,000	73,790,000	26,035,009
	- cheltuieli de capital	27,587,000	27,587,000	27,541,276
10	CAP. 80.02 – ACȚIUNI GENERALE, ECONOMICE ȘI DE MUNCĂ – Total, din care:	1,285,000	1,365,000	417,482
	alte transferuri SD	1,285,000	1,365,000	418,414
	- plăți efectuate în anii precedenți recuperate în anul curent			-932
11	CAP. 84.02 – TRANSPORTURI – Total, din care:	18,022,000	25,314,200	23,433,405
	- proiecte cu finanțare din fonduri externe nerambursabile (FEN) postaderare	17,158,000	21,164,000	19,708,393
	- cheltuieli de capital	864,000	4,487,200	4,067,156
	- plăți efectuate în anii precedenți recuperate în anul curent		-337,000	-342,144
12	CAP.87.02 – ALTE ACȚIUNI ECONOMICE – Total, din care:	63,000	559,000	559,000
	- participare la capitalul social al societăților comerciale	63,000	559,000	559,000
DEFICIT LA FINELE PERIOADEI DE RAPORTARE - SECȚIUNEA DE DEZVOLTARE (acoperit din excedentul bugetului local conform H.C.J. nr.1/14.01.2014)				6,117,451

VICEPREȘEDINTE,
Gheorghe Sorescu



CONTRASEMNEAZĂ:
SECRETAR AL JUDEȚULUI,
Marcel – Stelici Bejenariu



**CONTUL DE EXECUȚIE
AL BUGETULUI INSTITUȚIILOR PUBLICE
FINANȚATE INTEGRAL SAU PARȚIAL DIN VENITURI PROPRII
- SECȚIUNEA DE FUNCȚIONARE -
PENTRU PERIOADA 01.01. - 31.12.2013**

I. VENITURI

- lei -

Nr. crt.	Denumire indicator	Prevederi bugetare inițiale	Prevederi bugetare definitive	Încasări realizate
0	1	2	3	4
	VENITURI – SECȚIUNEA DE FUNCȚIONARE TOTAL, din care:	155,128,000	145,261,620	131,066,040
	A. VENITURI NEFISCALE – Total, din care:	146,615,000	133,442,920	120,436,784
	Venituri din proprietate – Total, din care:	177,000	181,000	175,744
A1.	- venituri din concesiuni și închirieri	97,000	101,000	106,028
	- alte venituri din proprietate	80,000	80,000	69,716
	Vânzări de bunuri și servicii – Total, din care:	146,438,000	133,261,920	120,261,040
A2.	- venituri din prestări de servicii și alte activități	147,074,000	133,846,920	120,375,236
	- diverse venituri	30,000	30,000	26,853
	- transferuri voluntare, altele decât subvențiile	-666,000	-615,000	-141,049
B.	SUBVENȚII – Total, din care:	8,513,000	11,818,700	10,629,256
	subvenții de la bugetul de stat pentru spitale		1,211,000	1,112,657

- subvenții pentru instituțiile publice	8,178,000	8,661,000	7,570,593
Subvenții de la bugetele locale pentru finanțarea cheltuielilor curente din domeniul sănătății		1,268,700	1,268,696
- subvenții din bugetul local pentru finanțarea camerelor agricole	335,000	678,000	677,310

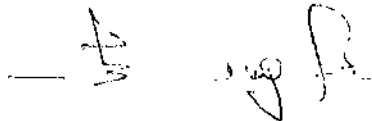
II. CHELTUIELI

- lei -

Nr. crt.	Denumire indicator	Credite bugetare initiale	Credite bugetare definitive	Plăți efectuate
0	1	2	3	4
CHELTUIELI – SECȚIUNEA DE FUNCȚIONARE - TOTAL, din care:		155,849,000	145,982,620	130,627,213
1	CAP. 54.10- ALTE SERVICII PUBLICE GENERALE – Total, din care:	693,000	693,000	652,338
	- cheltuieli de personal	618,000	618,000	578,615
	- bunuri și servicii	75,000	75,000	73,723
2	CAP. 66.10 – SĂNĂTATE – Total, din care:	147,254,000	136,379,020	122,262,300
	- cheltuieli de personal	81,211,000	83,218,000	83,040,733
	- bunuri și servicii	66,043,000	53,161,020	39,221,567
	- alte cheltuieli			
3	CAP. 67.10 – CULTURA, RECREERE ȘI RELIGIE – Total, din care:	5,869,000	6,437,000	5,502,452
	- cheltuieli de personal	4,025,000	3,840,300	3,588,707
	- bunuri și servicii	1,844,000	2,596,700	1,913,745
4	CAP. 68.10 – ASIGURĂRI ȘI ASISTENȚĂ SOCIALĂ – Total, din care:	1,606,000	1,606,000	1,388,945
	- cheltuieli de personal	901,000	842,500	809,210
	- bunuri și servicii	705,000	763,500	579,735
5	CAP. 83.10 – AGRICULTURĂ, SILVICULTURĂ, PISCICULTURĂ ȘI VÂNĂTOARE – Total, din care:	427,000	867,600	821,178

- cheltuieli de personal	362,000	717,300	670,878
- bunuri și servicii	65,000	150,300	150,300
EXCEDENTUL SECȚIUNII DE FUNCȚIONARE			438,827

VICEPREȘEDINTE,
Gheorghe Sorescu



CONTRASEMNEAZĂ:
SECRETAR AL JUDEȚULUI,
Marcel - Stelica Bejenariu



CONTUL DE EXECUȚIE
AL BUGETULUI INSTITUȚIILOR PUBLICE
FINANȚATE INTEGRAL SAU PARȚIAL DIN VENITURI PROPRII
- SECȚIUNEA DE DEZVOLTARE -
PENTRU PERIOADA 01.01. - 31.12.2013

I. VENITURI

- lei -


Nr. crt.	Denumire indicator	Prevederi bugetare inițiale	Prevederi bugetare definitive	Încasări realizate
0	1	2	3	4
	VENITURI – SECȚIUNEA DE DEZVOLTARE - TOTAL, din care:	1,195,000	1,260,000	536,773
A.	VENITURI NEFISCALE – Total, din care:	674,000	674,000	209,150
A1.	- Vânzări de bunuri și servicii– Total, din care:	674,000	674,000	209,150
	- vărsăminte din secțiunea de funcționare	674,000	674,000	209,150
B.	SUBVENȚII – Total, din care:	521,000	586,000	327,623
B1.	- Subvenții de la alte administrații – Total, din care:	521,000	586,000	327,623
	- subvenții din bugetele locale pentru finanțarea cheltuielilor de capital din domeniul sănătății	400,000	462,000	295,330
	Subvenții pentru instituții publice	121,000	124,000	32,293

II. CHELTUIELI

- lei -

Nr. crt.	Denumire indicator	Credite bugetare inițiale	Credite bugetare definitive	Plăți efectuate
0	1	2	3	4
	CHELTUIELI- SECȚIUNEA DE DEZVOLTARE - TOTAL, din care:	1,195,000	1,260,000	535,632
1	CAP. 66.10 – SĂNĂTATE – Total, din care:	1,074,000	1,136,000	503,339
	- cheltuieli de capital	1,074,000	1,136,000	504,480
	- plăți efectuate în anii anteriori și recuperate în anul curent			-1,141
2	CAP. 67.10 – CULTURA, RECREERE ȘI RELIGIE – Total, din care:	106,000	109,000	26,584
	- cheltuieli de capital	106,000	109,000	26,584
3	CAP.68.10 ASIGURĂRI ȘI ASISTENȚĂ SOCIALĂ	15,000	15,000	5,709
	- cheltuieli de capital	15,000	15,000	5,709
	EXCEDENTUL SECȚIUNII DE DEZVOLTARE			1,141

VICEPREȘEDINTE,
Gheorghe Sorescu



CONTRASEMNEAZĂ:
SECRETAR AL JUDEȚULUI,
Marcel – Stelică Bejenariu

