



ROMÂNIA
JUDEȚUL BOTOȘANI
CONSILIUL JUDEȚEAN

Botoșani, Piața Revoluției 1-3, Cod postal: 710236, Tel: +40 231 514712, +40 231 514713, +40 231 514714;
Fax: +40 231 514715, +40 231 515020, +40 231 536155, +40 231 529220; Web: www.cjbotosani.ro; E-mail: consiliu@cjbotosani.ro

HOTĂRÂRE

privind rectificarea bugetului propriu județean cu suma de 457,00 mii lei și al bugetului instituțiilor și activităților finanțate integral sau parțial din venituri proprii cu suma de 125,00 mii lei atât la partea de venituri, cât și la partea de cheltuieli, pe anul 2015

Consiliul Județean Botoșani, întrunit în ședința extraordinară în data de 9.12.2015,

urmare adreselor nr.119618/20.11.2015 a Ministerului Agriculturii și Dezvoltării Rurale București, nr.618/4.12.2015 a Camerei Agricole Botoșani și nr.3458/24.11.2015 a Memorialului Ipotești - Centrul Național de Studii „Mihai Eminescu”,

analizând Expunerea de motive a Președintelui Consiliului Județean Botoșani privind rectificarea bugetului propriu județean cu suma de 457,00 mii lei și al bugetului instituțiilor și activităților finanțate integral sau parțial din venituri proprii cu suma de 125,00 mii lei atât la partea de venituri, cât și la partea de cheltuieli, pe anul 2015,

având în vedere Raportul de specialitate comun al Direcției Buget - Finanțe și Direcției Juridice, Administrație Publică Locală nr.21016/07.12.2015,

în conformitate cu prevederile art.19 alin.(2) din Legea nr.273/2006 privind finanțele publice locale, cu modificările și completările ulterioare,

în temeiul art.91 alin.(1) lit.”f” și ale art.97 alin.(1) din Legea administrației publice locale nr.215/2001, republicată, cu modificările și completările ulterioare,

h o t ă r ă ș t e :

Art.1 - Se aprobă rectificarea bugetului propriu județean cu suma de 457,00 mii lei, atât la partea de venituri, cât și la partea de cheltuieli, pe anul 2015, conform anexelor nr.1-4, care fac parte integrantă din prezenta hotărâre.

Art.2 - Se aprobă rectificarea bugetului instituțiilor publice și activităților finanțate integral sau parțial din venituri proprii, cu suma de 125,00 mii lei, atât la partea de venituri, cât și la partea de cheltuieli, pe anul 2015, conform anexelor nr.5-9, care fac parte integrantă din prezenta hotărâre.

Art.3 - Președintele Consiliului Județean Botoșani asigură ducerea la îndeplinire a prevederilor prezentei hotărâri, prin direcțiile din cadrul aparatului de specialitate și Camera Agricolă Botoșani și Memorialul Ipotești - Centrul Național de Studii „Mihai Eminescu”.

p. PREȘEDINTE,
VICEPREȘEDINTE,
GHEORGHE SORESCU

CONTRASEMNEAZĂ,
SECRETAR AL JUDEȚULUI,
MARCEL-STELICA BEJENARIU

Botoșani,
09.12. 2015
Nr. 144

**BUGETUL LOCAL DETALIAT LA VENITURI PE CAPITOLE ȘI SUBCAPITOLE
PE ANUL 2015 ȘI ESTIMĂRI PENTRU ANII 2016-2018**

- mii lei -

DENUMIREA INDICATORILOR	Cod indicator	Buget 2015					Estimari		
		PREVEDE RI ANUALE TOTAL	PREVEDERI TRIMESTRIALE				2016	2017	2018
			Trim I	Trim II	Trim III	Trim IV			
TOTAL VENITURI (cod00.02+00.15+00.16+00.17+45.02)	00.01	281.596,00	68.072,00	82.704,00	107.838,00	22.982,00	182.797,00	183.526,00	183.962,00
VENITURI PROPRII (00.02-11.02-37.02+00.15+00.16)	48.02	37.223,00	9.542,00	9.284,00	9.262,00	9.135,00	36.184,00	36.184,00	36.184,00
I. VENITURI CURENTE (cod 00.03+00.12)	00.02	151.749,00	37.477,00	36.118,00	32.822,00	45.332,00	134.061,00	134.616,00	134.925,00
A. VENITURI FISCALE (cod 00.04+00.09+00.10+00.11)	00.03	149.645,00	37.169,00	35.673,00	32.419,00	44.384,00	132.319,00	132.874,00	133.183,00
A1. IMPOZIT PE VENIT, PROFIT SI CASTIGURI DIN CAPITAL (cod 00.05+00.06+00.07)	00.04	34.764,00	9.148,00	8.744,00	8.773,00	8.099,00	34.096,00	34.096,00	34.096,00
A1.1. IMPOZIT PE VENIT, PROFIT SI CASTIGURI DIN CAPITAL DE LA PERSOANE	00.05	1.240,00	148,00	444,00	373,00	275,00	600,00	600,00	600,00
Impozit pe profit (cod 01.02.01)	01.02	1.240,00	148,00	444,00	373,00	275,00	600,00	600,00	600,00
Impozit pe profit de la agenți economici *)	01.02.01	1.240,00	148,00	444,00	373,00	275,00	600,00	600,00	600,00
A1.2. IMPOZIT PE VENIT, PROFIT, SI CASTIGURI DIN CAPITAL DE LA PERSOANE FIZICE	00.06	33.524,00	9.000,00	8.300,00	8.400,00	7.824,00	33.496,00	33.496,00	33.496,00
Cote si sume defalcate din impozitul pe venit (cod 04.02.01+04.02.04)	04.02	33.524,00	9.000,00	8.300,00	8.400,00	7.824,00	33.496,00	33.496,00	33.496,00
Cote defalcate din impozitul pe venit	04.02.01	18.328,00	5.000,00	4.500,00	4.500,00	4.328,00	18.300,00	18.300,00	18.300,00
Sume alocate din cotele defalcate din impozitul pe venit pentru echilibrarea bugetelor	04.02.04	15.196,00	4.000,00	3.800,00	3.900,00	3.496,00	15.196,00	15.196,00	15.196,00
A4. IMPOZITE SI TAXE PE BUNURI SI SERVICII (cod 11.02+12.02+15.02+16.02)	00.10	114.881,00	28.021,00	26.929,00	23.646,00	36.285,00	98.223,00	98.778,00	99.087,00
Sume defalcate din TVA (cod 11.02.01+11.02.02+11.02.06)	11.02	114.065,00	27.818,00	26.724,00	23.443,00	36.080,00	97.407,00	97.962,00	98.271,00
Sume defalcate din taxa pe valoarea adăugată pentru finanțarea cheltuielilor	11.02.01	52.246,00	13.318,00	12.724,00	12.793,00	13.411,00	50.347,00	50.902,00	51.211,00
Sume defalcate din taxa pe valoarea adăugată pentru drumuri	11.02.05	6.350,00			1.150,00	5.200,00			
Sume defalcate din taxa pe valoarea adăugată pentru echilibrarea bugetelor locale	11.02.06	55.469,00	14.500,00	14.000,00	9.500,00	17.469,00	47.060,00	47.060,00	47.060,00
Taxe pe utilizarea bunurilor, autorizarea utilizării bunurilor sau pe desfasurarea de activitati	16.02	816,00	203,00	205,00	203,00	205,00	816,00	816,00	816,00
Impozit pe mijloacele de transport (cod 16.02.02.01+16.02.02.02)	16.02.02	415,00	103,00	104,00	103,00	105,00	415,00	415,00	415,00
Impozit pe mijloacele de transport detinute de persoane fizice *)	16.02.02.01	X	X	X	X	X	X	X	X
Impozit pe mijloacele de transport detinute de persoane juridice *)	16.02.02.02	X	X	X	X	X	X	X	X
Taxe si tarife pentru eliberarea de licente si autorizatii de functionare	16.02.03	401,00	100,00	101,00	100,00	100,00	401,00	401,00	401,00
C. VENITURI NEFISCALE (cod 00.13+00.14)	00.12	2.104,00	308,00	445,00	403,00	948,00	1.742,00	1.742,00	1.742,00
C1. VENITURI DIN PROPRIETATE (cod 30.02+31.02)	00.13	1.615,00	187,00	323,00	279,00	826,00	1.250,00	1.250,00	1.250,00
Venituri din proprietate (cod 30.02.01+30.02.05+30.02.08+30.02.50)	30.02	1.615,00	187,00	323,00	279,00	826,00	1.250,00	1.250,00	1.250,00
Venituri din concesiuni si inchirieri (cod 30.02.05.30)	30.02.05	1.054,00	187,00	323,00	279,00	265,00	1.250,00	1.250,00	1.250,00
Alte venituri din concesiuni si inchirieri de catre institutiile publice	30.02.05.30	1.054,00	187,00	323,00	279,00	265,00	1.250,00	1.250,00	1.250,00
Venituri din dividende	30.02.08	561,00				561,00			
Amenzi, penalitati si confiscari (cod 35.02.01 la 35.02.03+35.02.50)	35.02	5,00	0,00	2,00	3,00	0,00	5,00	5,00	5,00
Alte amenzi, penalitati si confiscari	35.02.50	5,00	0,00	2,00	3,00	0,00	5,00	5,00	5,00
Diverse venituri	36.02	17,00	4,00	4,00	4,00	5,00	17,00	17,00	17,00
Alte venituri	36.02.50	17,00	4,00	4,00	4,00	5,00	17,00	17,00	17,00
Transferuri voluntare, altele decat subventiile (cod	37.02	467,00	117,00	116,00	117,00	117,00	470,00	470,00	470,00
Donatii si sponsorizari	37.02.01								

Vărsăminte din secțiunea de funcționare pentru finanțarea secțiunii de dezvoltare a bugetului local	37.02.03	-25.065,60	-6.321,00	-4.134,00	-4.499,00	-10.111,60	-300,00	-300,00	-300,00
Vărsăminte din secțiunea de funcționare	37.02.04	25.065,60	6.321,00	4.134,00	4.499,00	10.111,60	300,00	300,00	300,00
Sume primite din Fondul de Solidaritate al Uniunii Europene	37.02.05								
Alte transferuri voluntare	37.02.50	467,00	117,00	116,00	117,00	117,00	470,00	470,00	470,00
II. VENITURI DIN CAPITAL (cod 39.02)	00.15	6,00	0,00	6,00	0,00	0,00	0,00	0,00	0,00
Venituri din valorificarea unor bunuri (cod 39.02.01+39.02.03+39.02.04+39.02.07+39.02.10)	39.02	6,00	0,00	6,00	0,00	0,00	0,00	0,00	0,00
Venituri din valorificarea unor bunuri ale institutiilor publice	39.02.01								
Venituri din vanzarea iocuintelor construite din fondurile statului	39.02.03								
Venituri din privatizare	39.02.04								
Venituri din vanzarea unor bunuri apartinand domeniului privat al statului sau al	39.02.07	6,00		6,00					
Depozite speciale pentru constructii de locuinte	39.02.10								
III. OPERAȚIUNI FINANCIARE (cod 40.02+41.02)	00.16	0,00	0,00	0,00	0,00	0,00	0,00	0,00	0,00
Încasări din rambursarea împrumuturilor acordate (cod	40.02	0,00	0,00	0,00	0,00	0,00	0,00	0,00	0,00
Încasări din rambursarea împrumuturilor pentru înființarea unor instituții și servicii	40.02.06								
Încasări din rambursarea microcreditelor de la persoane fizice și juridice	40.02.07								
Încasări din rambursarea altor împrumuturi acordate	40.02.50								
Alte operațiuni financiare (cod 41.02.05)	41.02								
Disponibilități rezervate pentru plăți ale unităților de învățământ special și a altor	41.02.05	X	X	X	X	X	X	X	X
Disponibilități rezervate pentru plăți ale unităților de învățământ special și a altor instituții publice de pe raza altor unități administrativ-teritoriale decât cea pe raza căreia își desfășoară activitatea consiliul județean/ Consiliul General al Municipiului București, pentru secțiunea de funcționare**)	41.02.05.01	X	X	X	X	X	X	X	X
Disponibilități rezervate pentru plăți ale unităților de învățământ special și a altor instituții publice de pe raza altor unități administrativ-teritoriale decât cea pe raza căreia își desfășoară activitatea consiliul județean/ Consiliul General al Municipiului București, pentru secțiunea de dezvoltare**)	41.02.05.02	X	X	X	X	X	X	X	X
IV. SUBVENȚII (cod 00.18)	00.17	65.957,00	16.122,00	17.976,00	26.435,00	5.424,00	48.736,00	48.910,00	49.037,00
SUBVENȚII DE LA ALTĂ NIVELĂ ALE ADMINISTRAȚIEI PUBLICE (cod 42.02+43.02)	00.18	65.957,00	16.122,00	17.976,00	26.435,00	5.424,00	48.736,00	48.910,00	49.037,00
Subvenții de la bugetul de stat (cod 42.02.01+42.02.05+42.02.10+42.02.12 la	42.02	65.957,00	16.122,00	17.976,00	26.435,00	5.424,00	48.736,00	48.910,00	49.037,00
Finanțarea unor cheltuieli de capital ale unităților de învățământ preuniversitar	42.02.14								
Subvenții de la bugetul de stat către bugetele locale pentru finanțarea investițiilor în	42.02.16	2.214,00	0,00	0,00	2.214,00	0,00	0,00	0,00	0,00
Subvenții de la bugetul de stat către bugetele locale pentru finanțarea aparatului medical și echipamentelor de comunicații în urgență în sănătate	42.02.16.01	2.214,00			2.214,00				
Subvenții de la bugetul de stat către bugetele locale pentru finanțarea reparațiilor capitale în sănătate	42.02.16.02								
Subvenții de la bugetul de stat către bugetele locale pentru finanțarea altor investiții în sănătate	42.02.16.03								
Subvenții pentru finalizarea lucrărilor de construcție a asezămintelor culturale	42.02.17								
Subvenții din veniturile proprii ale Ministerului Sănătății către bugetele locale pentru	42.02.18	0,00	0,00	0,00	0,00	0,00	0,00	0,00	0,00
Subvenții din veniturile proprii ale Ministerului Sănătății către bugetele locale pentru finanțarea aparatului medical și echipamentelor de comunicații în urgență în sănătate	42.02.18.01								
Subvenții din veniturile proprii ale Ministerului Sănătății către bugetele locale pentru finanțarea reparațiilor capitale în sănătate	42.02.18.02								
Subvenții din veniturile proprii ale Ministerului Sănătății către bugetele locale pentru finanțarea altor investiții în sănătate	42.02.18.03								
Subvenții către bugetele locale pentru finanțarea programului multianual de asistență	42.02.19								
Subvenții de la bugetul de stat către bugetele locale necesare sustinerii derulării	42.02.20	13.866,00	3.257,00	4.403,00	10.718,00	-4.512,00			

Finanțarea drepturilor acordate persoanelor cu handicap	42.02.21	47.858,00	12.500,00	13.000,00	13.000,00	9.358,00	47.261,00	47.398,00	47.490,00
Subvenții primite din Fondul de Interventie**)	42.02.28	X	X	X	X	X	X	X	X
Subvenții din bugetul de stat pentru finanțarea unităților de asistență medico-sociale	42.02.35	990,00	250,00	243,00	248,00	249,00	1.014,00	1.051,00	1.086,00
Subvenții din bugetul de stat pentru finanțarea camerelor agricole	42.02.44	1.029,00	115,00	330,00	255,00	329,00	461,00	461,00	461,00
Sume alocate din bugetul de stat aferente corecțiilor financiare	42.02.62								
Finanțarea Programului Național de Dezvoltare Locală	42.02.65								
Subvenții din bugetul de stat alocate conform contractelor încheiate cu direcțiile de	42.02.66								
Sume primite de la UE/alti donatori in contul platilor efectuate si prefinantari (cod 45.02.01	45.02	63.884,00	14.473,00	28.604,00	48.581,00	-27.774,00	0,00	0,00	0,00
Fondul European de Dezvoltare Regionala (cod	45.02.01	62.745,00	13.334,00	28.604,00	48.581,00	-27.774,00			
Sume primite în contul plăților efectuate în anul curent	45.02.01.01	X	X	X	X	X	X	X	X
Sume primite în contul plăților efectuate în anii anteriori	45.02.01.02	X	X	X	X	X	X	X	X
Prefinanțare	45.02.01.03	X	X	X	X	X	X	X	X
Fondul Social European (cod 45.02.02.01+45.02.02.02+45.02.02.03) *)	45.02.02	1.139,00	1.139,00						
Sume primite în contul plăților efectuate în anul curent	45.02.02.01	X	X	X	X	X	X	X	X
Sume primite în contul plăților efectuate în anii anteriori	45.02.02.02	X	X	X	X	X	X	X	X
Prefinanțare	45.02.02.03	X	X	X	X	X	X	X	X
VENITURILE SECȚIUNII DE FUNCȚIONARE (cod 00.02+00.16+00.17) - TOTAL	00.01 SF	176.560,40	44.021,00	45.557,00	41.826,00	45.156,40	193.397,00	183.226,00	183.662,00
VENITURI PROPRII (00.02-11.02-37.02+00.16)	48.02	37.217,00	9.542,00	9.278,00	9.262,00	9.135,00	47.084,00	36.184,00	36.184,00
I. VENITURI CURENTE (cod 00.03+00.12)	00.02	126.683,40	31.156,00	31.984,00	28.323,00	35.220,40	144.661,00	134.316,00	134.625,00
A. VENITURI FISCALE (cod 00.04+00.09+00.10+00.11)	00.03	149.645,00	37.169,00	35.673,00	32.419,00	44.384,00	132.319,00	132.874,00	133.183,00
A1. IMPOZIT PE VENIT, PROFIT SI CASTIGURI DIN CAPITAL (cod 00.05+00.06+00.07)	00.04	34.764,00	9.148,00	8.744,00	8.773,00	8.099,00	34.096,00	34.096,00	34.096,00
A1.1. IMPOZIT PE VENIT, PROFIT SI CASTIGURI DIN CAPITAL DE LA PERSOANE	00.05	1.240,00	148,00	444,00	373,00	275,00	600,00	600,00	600,00
Impozit pe profit (cod 01.02.01)	01.02	1.240,00	148,00	444,00	373,00	275,00	600,00	600,00	600,00
Impozit pe profit de la agenți economici ¹⁾	01.02.01	1.240,00	148,00	444,00	373,00	275,00	600,00	600,00	600,00
A1.2. IMPOZIT PE VENIT, PROFIT, SI CASTIGURI DIN CAPITAL DE LA PERSOANE FIZICE	00.06	33.524,00	9.000,00	8.300,00	8.400,00	7.824,00	33.496,00	33.496,00	33.496,00
Cote si sume defalcate din impozitul pe venit (cod 04.02.01+04.02.04)	04.02	33.524,00	9.000,00	8.300,00	8.400,00	7.824,00	33.496,00	33.496,00	33.496,00
Cote defalcate din impozitul pe venit	04.02.01	18.300,00	5.000,00	4.500,00	4.500,00	4.300,00	18.300,00	18.300,00	18.300,00
Sume alocate din cotele defalcate din impozitul pe venit pentru echilibrarea bugetelor	04.02.04	15.224,00	4.000,00	3.800,00	3.900,00	3.524,00	15.196,00	15.196,00	15.196,00
A4. IMPOZITE SI TAXE PE BUNURI SI SERVICII (cod 11.02+12.02+15.02+16.02)	00.10	114.881,00	28.021,00	26.929,00	23.646,00	36.285,00	98.223,00	98.778,00	99.087,00
Sume defalcate din TVA (cod 11.02.01+11.02.02+11.02.06)	11.02	114.065,00	27.818,00	26.724,00	23.443,00	36.080,00	97.407,00	97.962,00	98.271,00
Sume defalcate din taxa pe valoarea adăugată pentru finanțarea cheltuielilor	11.02.01	52.246,00	13.318,00	12.724,00	12.793,00	13.411,00	50.347,00	50.902,00	51.211,00
Sume defalcate din taxa pe valoarea adăugată pentru drumuri	11.02.05	6.350,00			1.150,00	5.200,00			
Sume defalcate din taxa pe valoarea adăugată pentru echilibrarea bugetelor locale	11.02.06	55.469,00	14.500,00	14.000,00	9.500,00	17.469,00	47.060,00	47.060,00	47.060,00
Taxe pe utilizarea bunurilor, autorizarea utilizării bunurilor sau pe desfasurarea de activitati	16.02	816,00	203,00	205,00	203,00	205,00	816,00	816,00	816,00
Impozit pe mijloacele de transport (cod 16.02.02.01+16.02.02.02)	16.02.02	415,00	103,00	104,00	103,00	105,00	415,00	415,00	415,00
Impozit pe mijloacele de transport deținute de persoane fizice *)	16.02.02.01	X	X	X	X	X	X	X	X
Impozit pe mijloacele de transport deținute de persoane juridice *)	16.02.02.02	X	X	X	X	X	X	X	X
Taxe si tarife pentru eliberarea de licențe si autorizatii de functionare	16.02.03	401,00	100,00	101,00	100,00	100,00	401,00	401,00	401,00
C. VENITURI NEFISCALE (cod 00.13+00.14)	00.12	-22.961,60	-6.013,00	-3.689,00	-4.096,00	-9.163,60	12.342,00	1.442,00	1.442,00
C1. VENITURI DIN PROPRIETATE (cod 30.02+31.02)	00.13	1.615,00	187,00	323,00	279,00	826,00	12.150,00	1.250,00	1.250,00
Venituri din proprietate (cod 30.02.01+30.02.05+30.02.08+30.02.50)	30.02	1.615,00	187,00	323,00	279,00	826,00	12.150,00	1.250,00	1.250,00
Varsaminte din profitul net al regiilor autonome	30.02.01								
Venituri din concesiuni si inchirieri (cod 30.02.05.30)	30.02.05	1.054,00	187,00	323,00	279,00	265,00	12.150,00	1.250,00	1.250,00
Alte venituri din concesiuni si inchirieri de catre institutiile publice	30.02.05.30	1.054,00	187,00	323,00	279,00	265,00	12.150,00	1.250,00	1.250,00
Venituri din dividende	30.02.08	561,00				561,00			
C2. VANZARI DE BUNURI SI SERVICII (cod 33.02+34.02+35.02+36.02+37.02)	00.14	-24.576,60	-6.200,00	-4.012,00	-4.375,00	-9.989,60	192,00	192,00	192,00
Amenzi, penalitati si confiscari (cod 35.02.01 la 35.02.03+35.02.50)	35.02	5,00	0,00	2,00	3,00	0,00	5,00	5,00	5,00
Alte amenzi, penalitati si confiscari	35.02.50	5,00	0,00	2,00	3,00	0,00	5,00	5,00	5,00
Diverse venituri (cod 36.02.01+36.02.05+36.02.06+36.02.11+36.02.14+36.02.50)	36.02	17,00	4,00	4,00	4,00	5,00	17,00	17,00	17,00

Alte venituri	36.02.50	17,00	4,00	4,00	4,00	5,00	17,00	17,00	17,00
Transferuri voluntare, altele decat subventiile (cod 37.02.01+37.02.03+37.02.50)	37.02	-24.598,60	-6.204,00	-4.018,00	-4.382,00	-9.994,60	170,00	170,00	170,00
Donatii si sponsorizari	37.02.01								
Vărsăminte din secțiunea de funcționare pentru finanțarea secțiunii de dezvoltare a	37.02.03	-25.065,60	-6.321,00	-4.134,00	-4.499,00	-10.111,60	-300,00	-300,00	-300,00
Alte transferuri voluntare	37.02.50	467,00	117,00	116,00	117,00	117,00	470,00	470,00	470,00
III. OPERAȚIUNI FINANCIARE (cod 40.02+41.02)	00.16	0,00	0,00	0,00	0,00	0,00	0,00	0,00	0,00
Alte operațiuni financiare (cod 41.02.05)	41.02								
Disponibilități rezervate pentru plăți ale unităților de învățământ special și a altor	41.02.05	X	X	X	X	X	X	X	X
Disponibilități rezervate pentru plăți ale unităților de învățământ special și a altor instituții publice de pe raza altor unități administrativ-teritoriale decât cea pe raza căreia își desfășoară activitatea consiliul județean/ Consiliul General al Municipiului București, pentru secțiunea de funcționare**)	41.02.05.01	X	X	X	X	X	X	X	X
IV. SUBVENȚII (cod 00.18)	00.17	49.877,00	12.865,00	13.573,00	13.503,00	9.936,00	48.736,00	48.910,00	49.037,00
SUBVENȚII DE LA ALTE NIVELE ALE ADMINISTRATIEI PUBLICE (cod 42.02+43.02)	00.18	49.877,00	12.865,00	13.573,00	13.503,00	9.936,00	48.736,00	48.910,00	49.037,00
Subvenții de la bugetul de stat (cod 42.02.21+42.02.28+42.02.32 la 42.02.36 +42.02.41 +	42.02	49.877,00	12.865,00	13.573,00	13.503,00	9.936,00	48.736,00	48.910,00	49.037,00
Finanțarea drepturilor acordate persoanelor cu handicap	42.02.21	47.858,00	12.500,00	13.000,00	13.000,00	9.358,00	47.261,00	47.398,00	47.490,00
Subvenții din bugetul de stat pentru finanțarea unităților de asistență medico-sociale	42.02.35	990,00	250,00	243,00	248,00	249,00	1.014,00	1.051,00	1.086,00
Subvenții din bugetul de stat pentru finanțarea camerelor agricole	42.02.44	1.029,00	115,00	330,00	255,00	329,00	461,00	461,00	461,00
VENITURILE SECȚIUNII DE DEZVOLTARE (00.02+00.15+00.16+00.17+45.02) - TOTAL	00.01 SD	105.035,60	24.051,00	37.147,00	66.012,00	-22.174,40	300,00	300,00	300,00
VENITURII PROPRII (cod 00.02-11.02-37.02+00.15+00.16)	48.02	6,00	0,00	6,00	0,00	0,00	0,00	0,00	0,00
I VENITURI CURENTE (cod 00.12)	00.02	25.065,60	6.321,00	4.134,00	4.499,00	10.111,60	300,00	300,00	300,00
C. VENITURI NEFISCALE (00.14)	00.12	25.065,60	6.321,00	4.134,00	4.499,00	10.111,60	300,00	300,00	300,00
C2. VANZARI DE BUNURI SI SERVICII (cod36.02+37.02)	00.14	25.065,60	6.321,00	4.134,00	4.499,00	10.111,60	300,00	300,00	300,00
Transferuri voluntare, altele decat subventiile (cod 37.02.04+37.02.05)	37.02	25.065,60	6.321,00	4.134,00	4.499,00	10.111,60	300,00	300,00	300,00
Vărsăminte din secțiunea de funcționare	37.02.04	25.065,60	6.321,00	4.134,00	4.499,00	10.111,60	300,00	300,00	300,00
II. VENITURI DIN CAPITAL (cod 39.02)	00.15	6,00	0,00	6,00	0,00	0,00	0,00	0,00	0,00
Venituri din valorificarea unor bunuri (cod	39.02	6,00	0,00	6,00	0,00	0,00	0,00	0,00	0,00
Venituri din valorificarea unor bunuri ale institutiilor publice	39.02.01								
Venituri din vanzarea locuintelor construite din fondurile statului	39.02.03								
Venituri din privatizare	39.02.04								
Venituri din vanzarea unor bunuri aparinand domeniului privat al statului sau al	39.02.07	6,00		6,00					
Depozite speciale pentru constructii de locuinte	39.02.10								
III. OPERAȚIUNI FINANCIARE (cod 40.02+41.02)	00.16	0,00	0,00	0,00	0,00	0,00	0,00	0,00	0,00
Alte operațiuni financiare (cod 41.02.05)	41.02								
IV. SUBVENȚII (cod 00.18)	00.17	16.080,00	3.257,00	4.403,00	12.932,00	-4.512,00	0,00	0,00	0,00
SUBVENȚII DE LA ALTE NIVELE ALE ADMINISTRATIEI PUBLICE (cod 42.02)	00.18	16.080,00	3.257,00	4.403,00	12.932,00	-4.512,00	0,00	0,00	0,00
Subvenții de la bugetul de stat (cod 42.02.01+42.02.05+42.02.10+42.02.12 la	42.02	16.080,00	3.257,00	4.403,00	12.932,00	-4.512,00	0,00	0,00	0,00
Finanțarea unor cheltuieli de capital ale unităților de învățământ preuniversitar	42.02.14								
Subvenții de la bugetul de stat către bugetele locale pentru finanțarea investițiilor în	42.02.16	2.214,00	0,00	0,00	2.214,00	0,00	0,00	0,00	0,00
Subvenții de la bugetul de stat către bugetele locale pentru finanțarea aparatului medical și echipamentelor de comunicații în urgență în sănătate	42.02.16.01	2.214,00			2.214,00				
Subvenții de la bugetul de stat către bugetele locale pentru finanțarea reparațiilor capitale în sănătate	42.02.16.02								
Subvenții de la bugetul de stat către bugetele locale pentru finanțarea altor investiții în sănătate	42.02.16.03								
Subvenții din veniturile proprii ale Ministerului Sănătății către bugetele locale pentru	42.02.18	0,00	0,00	0,00	0,00	0,00	0,00	0,00	0,00

Subvenții din veniturile proprii ale Ministerului Sănătății către bugetele locale pentru finanțarea aparatului medical și echipamentelor de comunicații în urgență în sănătate	42.02.18.01									
Subvenții din veniturile proprii ale Ministerului Sănătății către bugetele locale pentru finanțarea reparațiilor capitale în sănătate	42.02.18.02									
Subvenții din veniturile proprii ale Ministerului Sănătății către bugetele locale pentru finanțarea altor investiții în sănătate	42.02.18.03									
Subvenții de la bugetul de stat către bugetele locale necesare sustinerii derularii	42.02.20	13.866,00	3.257,00	4.403,00	10.718,00	-4.512,00				
Sume alocate din bugetul de stat aferente corecțiilor financiare	42.02.62									
Finanțarea Programului Național de Dezvoltare Locală	42.02.65									
Sume primite de la UE/alti donatori în contul plăților efectuate și prefinanțări (cod 45.02.01)	45.02	63.884,00	14.473,00	28.604,00	48.581,00	-27.774,00	0,00	0,00	0,00	0,00
Fondul European de Dezvoltare Regională (cod	45.02.01	62.745,00	13.334,00	28.604,00	48.581,00	-27.774,00				
Sume primite în contul plăților efectuate în anul curent	45.02.01.01	X	X	X	X	X	X	X	X	X
Sume primite în contul plăților efectuate în anii anteriori	45.02.01.02	X	X	X	X	X	X	X	X	X
Prefinanțare	45.02.01.03	X	X	X	X	X	X	X	X	X
Fondul Social European (cod 45.02.02.01+45.02.02.02+45.02.02.03) *)	45.02.02	1.139,00	1.139,00							
Sume primite în contul plăților efectuate în anul curent	45.02.02.01	X	X	X	X	X	X	X	X	X
Sume primite în contul plăților efectuate în anii anteriori	45.02.02.02	X	X	X	X	X	X	X	X	X
Prefinanțare	45.02.02.03	X	X	X	X	X	X	X	X	X

p.PREȘEDINTE,
VICEPREȘEDINTE
Gheorghe Sorescu



CONTRASEMNEAZĂ,
SECRETAR AL JUDEȚULUI,
Marcel Stelica Bejenariu

**BUGETUL LOCAL DETALIAT LA CHELTUIELI
PE CAPITOLE, SUBCAPITOLE ȘI PARAGRAFE PE ANUL 2015 ȘI ESTIMĂRI PENTRU ANII 2016-2018**

- mii lei -

DENUMIREA INDICATORILOR	Cod indicator	Buzet 2015						Estimari		
		PREVEDERI ANUALE		PREVEDERI TRIMESTRIALE				2016	2017	2018
		TOTAL	din care credite bugetare destinate stingerii plăților	Trim I	Trim II	Trim III	Trim IV			
TOTAL CHELTUIELI (cod 50.02+59.02+63.02+70.02+74.02+79.02)	49.02	292.820,00	2.222,00	73.641,00	84.823,00	109.826,00	24.530,00	182.797,00	183.526,00	183.962,00
Partea I-a SERVICII PUBLICE GENERALE (cod 51.02+54.02+55.02+56.02)	50.02	13.185,00	0,00	3.194,00	3.419,00	3.707,00	2.865,00	13.254,00	13.283,00	13.303,00
Autorități publice și acțiuni externe (cod 51.02.01)	51.02	9.428,00	0,00	2.640,00	2.310,00	2.369,00	2.109,00	9.500,00	9.700,00	9.900,00
Din total capitol:										
Autorități executive și legislative (cod 51.02.01.03)	51.02.01	9.428,00	0,00	2.640,00	2.310,00	2.369,00	2.109,00	9.500,00	9.700,00	9.900,00
Autorități executive	51.02.01.03	9.428,00		2.640,00	2.310,00	2.369,00	2.109,00	9.500,00	9.700,00	9.900,00
Alte servicii publice generale (cod 54.02.05 la 54.02.07+54.02.10+54.02.50)	54.02	2.612,00	0,00	178,00	740,00	1.207,00	487,00	2.485,00	2.505,00	2.524,00
Din total capitol:										
Fond de rezerva bugetara la dispozitia autoritatilor locale	54.02.05	500,00		0,00	200,00	300,00	0,00	1.500,00	1.500,00	1.500,00
Servicii publice comunitare de evidență a persoanelor	54.02.10	772,00		178,00	188,00	190,00	216,00	774,00	793,00	811,00
Alte servicii publice generale	54.02.50	1.340,00		0,00	352,00	717,00	271,00	211,00	212,00	213,00
Tranzacții privind datoria publică și împrumuturi	55.02	1.145,00		376,00	369,00	131,00	269,00	1.269,00	1.078,00	879,00
Partea a II-a APARARE, ORDINE PUBLICA SI SIGURANTA NATIONALA (cod 60.02+61.02)	59.02	809,10	0,00	150,00	115,00	177,10	367,00	860,00	860,00	860,00
Aparare (cod 60.02.02)	60.02	345,00	0,00	90,00	70,00	110,00	75,00	500,00	500,00	500,00
Din total capitol:										
Aparare nationala	60.02.02	345,00		90,00	70,00	110,00	75,00	500,00	500,00	500,00
Ordine publica și siguranta nationala (cod 61.02.03+61.02.05+61.02.50)	61.02	464,10	0,00	60,00	45,00	67,10	292,00	360,00	360,00	360,00
Din total capitol:										

DENUMIREA INDICATORILOR	Cod indicator	Buget 2015						Estimari		
		PREVEDERI ANUALE		PREVEDERI TRIMESTRIALE				2016	2017	2018
		TOTAL	din care credite bugetare destinate stingerii plăților	Trim I	Trim II	Trim III	Trim IV			
Protecție civilă și protecția contra incendiilor (protecție civilă nonmilitară)	61.02.05	464,10		60,00	45,00	67,10	292,00	360,00	360,00	360,00
Partea a III-a CHELTUIELI SOCIAL-CULTURALE (cod 65.02+66.02+67.02+68.02)	63.02	154.376,90	2.222,00	42.718,00	40.137,00	39.577,00	31.944,90	130.667,00	131.763,00	132.532,00
Învățământ (cod 65.02.03 la 65.02.05+65.02.07+65.02.11+65.02.50)	65.02	21.593,50	0,00	6.720,00	6.046,00	3.681,00	5.146,50	23.364,00	23.845,00	24.084,00
Din total capitol:										
Învățământ prescolar și primar (cod 65.02.03.01+65.02.03.02)	65.02.03	11.205,00	0,00	3.879,00	3.292,00	1.492,00	2.542,00	10.771,00	10.771,00	10.771,00
Învățământ prescolar	65.02.03.01	1.644,00		490,00	539,00	136,00	479,00	1.765,00	1.765,00	1.765,00
Învățământ primar	65.02.03.02	9.561,00		3.389,00	2.753,00	1.356,00	2.063,00	9.006,00	9.006,00	9.006,00
Învățământ nedefinitiv prin nivel (cod 65.02.07.04)	65.02.07	8.382,00	0,00	2.306,00	2.254,00	1.707,00	2.115,00	10.226,00	10.668,00	10.907,00
Învățământ special	65.02.07.04	8.382,00		2.306,00	2.254,00	1.707,00	2.115,00	10.226,00	10.668,00	10.907,00
Servicii auxiliare pentru educație (cod 65.02.11.03+65.02.11.30)	65.02.11	1.996,50	0,00	535,00	490,00	482,00	489,50	2.367,00	2.406,00	2.406,00
Alte servicii auxiliare	65.02.11.30	1.996,50		535,00	490,00	482,00	489,50	2.367,00	2.406,00	2.406,00
Alte cheltuieli în domeniul învățământului	65.02.50	10,00		0,00	10,00					
Sănătate (cod 66.02.06+66.02.08+66.02.50)	66.02	15.678,60	2.215,00	6.644,00	2.475,00	4.140,00	2.419,60	5.398,00	5.575,00	5.763,00
Din total capitol:										
Servicii medicale în unități sanitare cu paturi (cod 66.02.06.01+66.02.06.03)	66.02.06	13.457,00	0,00	4.423,00	2.475,00	4.140,00	2.419,00	5.398,00	5.575,00	5.763,00
Spitale generale	66.02.06.01	12.467,00		4.173,00	2.232,00	3.892,00	2.170,00	4.384,00	4.524,00	4.677,00
Unități medico-sociale	66.02.06.03	990,00		250,00	243,00	248,00	249,00	1.014,00	1.051,00	1.086,00
Alte cheltuieli în domeniul sănătății (cod 66.02.50.50)	66.02.50	2.221,60	2.215,00	2.221,00	0,00	0,00	0,60	0,00	0,00	0,00
Alte institutii și acțiuni sanitare	66.02.50.50	2.221,60	2.215,00	2.221,00			0,60			
Cultura, recreere și religie (cod 67.02.03+67.02.05+67.02.06+67.02.50)	67.02	28.574,00	7,00	5.703,00	8.428,00	9.499,00	4.944,00	11.167,00	11.356,00	11.531,00
Din total capitol:										
Servicii culturale (cod 67.02.03.02 la 67.02.03.08+67.02.03.12+67.02.03.30)	67.02.03	8.001,00	7,00	1.968,00	2.195,00	2.034,00	1.804,00	8.306,00	8.495,00	8.670,00
Biblioteci publice comunale, orășenești, municipale	67.02.03.02	1.600,00	7,00	417,00	423,00	380,00	380,00	1.975,00	2.140,00	2.280,00
Muze	67.02.03.03	1.616,00		362,00	432,00	471,00	351,00	1.700,00	1.700,00	1.700,00
Institutiile publice de spectacole și concerte	67.02.03.04	1.415,00		380,00	433,00	293,00	309,00	1.300,00	1.300,00	1.300,00
Școli populare de artă și meserii	67.02.03.05	650,00		200,00	202,00	136,00	112,00	861,00	875,00	900,00

DENUMIREA INDICATORILOR	Cod indicator	Buget 2015						Estimari		
		PREVEDERI ANUALE		PREVEDERI TRIMESTRIALE				2016	2017	2018
		TOTAL	din care credite bugetare destinate stingerii plății	Trim I	Trim II	Trim III	Trim IV			
Centre pentru conservarea și promovarea culturii tradiționale	67.02.03.08	925,00		160,00	256,00	305,00	204,00	870,00	880,00	890,00
Alte servicii culturale	67.02.03.30	1.795,00		449,00	449,00	449,00	448,00	1.600,00	1.600,00	1.600,00
Servicii recreative și sportive	67.02.05	62,00	0,00	0,00	18,00	44,00	0,00	0,00	0,00	0,00
Tineret	67.02.05.02	62,00		0,00	18,00	44,00	0,00			
Alte servicii în domeniile culturii, recreerii și religiei	67.02.50	20.511,00		3.735,00	6.215,00	7.421,00	3.140,00	2.861,00	2.861,00	2.861,00
Asigurări și asistență socială (cod 68.02.04+68.02.05+68.02.06+68.02.10+68.02.11+68.02.12+68.02.15+68.02.50)	68.02	88.530,80	0,00	23.651,00	23.188,00	22.257,00	19.434,80	90.738,00	90.987,00	91.154,00
Din total capitol:										
Asistență socială pentru familie și copii	68.02.06	86.934,00		23.263,00	22.738,00	21.862,00	19.071,00	88.838,00	89.087,00	89.254,00
Unități de asistență medico-socială	68.02.12	1.573,00		388,00	450,00	395,00	340,00	1.900,00	1.900,00	1.900,00
Alte cheltuieli în domeniul asigurărilor și asistenței sociale (cod 68.02.50.50)	68.02.50	23,80	0,00	0,00	0,00	0,00	23,80	0,00	0,00	0,00
Alte cheltuieli în domeniul asistenței sociale	68.02.50.50	23,80					23,80			
Partea a IV-a SERVICII ȘI DEZVOLTARE PUBLICĂ, LOCUINTE, MEDIU ȘI APE (cod 70.02+74.02)		42.287,00	0,00	16.211,00	11.464,00	37.261,00	-22.649,00	1.600,00	1.600,00	1.600,00
Locuințe, servicii și dezvoltare publică (cod 70.02.03+70.02.05 la 70.02.07+70.02.50)	70.02	5.163,00	0,00	529,00	1.475,00	1.609,00	1.550,00	1.600,00	1.600,00	1.600,00
Din total capitol:										
Alimentare cu apă și amenajări hidrotehnice (cod 70.02.05.01+70.02.05.02)	70.02.05	5.163,00	0,00	529,00	1.475,00	1.609,00	1.550,00	1.600,00	1.600,00	1.600,00
Alimentare cu apă	70.02.05.01	5.163,00		529,00	1.475,00	1.609,00	1.550,00	1.600,00	1.600,00	1.600,00
Protecția mediului (cod 74.02.03+74.02.05+74.02.06)	74.02	37.124,00	0,00	15.682,00	9.989,00	35.652,00	-24.199,00	0,00	0,00	0,00
Din total capitol:										
Reducerea și controlul poluării	74.02.03	81,00		0,00	40,00	41,00	0,00			
Salubritate și gestiunea deșeurilor (cod 74.02.05.01+74.02.05.02)	74.02.05	37.043,00	0,00	15.682,00	9.949,00	35.611,00	-24.199,00	0,00	0,00	0,00
Colectarea, tratarea și distrugerea deșeurilor	74.02.05.02	37.043,00		15.682,00	9.949,00	35.611,00	-24.199,00			
Partea a V-a ACTIUNI ECONOMICE (cod 80.02+81.02+83.02+84.02+87.02)	79.02	82.162,00	0,00	11.368,00	29.688,00	29.103,90	12.002,10	36.416,00	36.020,00	35.667,00
Acțiuni generale economice, comerciale și de muncă (cod 80.02.01+80.02.02)	80.02	8.428,90	0,00	1.947,00	11.071,00	157,90	-4.747,00	1.470,00	1.470,00	1.470,00
Din total capitol:										

DENUMIREA INDICATORILOR	Cod indicator	Buget 2015						Estimari		
		PREVEDERI ANUALE		PREVEDERI TRIMESTRIALE				2016	2017	2018
		TOTAL	din care credite bugetare destinate stingerii plăților	Trim I	Trim II	Trim III	Trim IV			
Actiuni generale economice si comerciale (cod 80.02.01.06 + 80.02.01.09 + 80.02.01.10 +80.02.01.30)	80.02.01	8.428,90	0,00	1.947,00	11.071,00	157,90	-4.747,00	1.470,00	1.470,00	1.470,00
Programe de dezvoltare regionala si sociala	80.02.01.10	4.917,90		0,00	10.704,00	497,90	-6.284,00			
Alte cheltuieli pentru actiuni generale economice si comerciale	80.02.01.30	3.511,00		1.947,00	367,00	-340,00	1.537,00	1.470,00	1.470,00	1.470,00
Agricultura, silvicultura, piscicultura si vanatoare (cod 83.02.03+83.02.50)	83.02	1.029,00	0,00	115,00	330,00	255,00	329,00	461,00	461,00	461,00
Din total capitol:										
Agricultura (cod 83.02.03.03+83.02.03.07+83.02.03.30)	83.02.03	1.029,00	0,00	115,00	330,00	255,00	329,00	461,00	461,00	461,00
Camere agricole	83.02.03.07	1.029,00		115,00	330,00	255,00	329,00	461,00	461,00	461,00
Transporturi (cod 84.02.03+84.02.04+84.02.06+84.02.50)	84.02	72.704,10	0,00	9.306,00	18.287,00	28.691,00	16.420,10	34.485,00	34.089,00	33.736,00
Din total capitol:										
Transport rutier (cod 84.02.03.01 la 84.02.03.03)	84.02.03	72.704,10	0,00	9.306,00	18.287,00	28.691,00	16.420,10	34.485,00	34.089,00	33.736,00
Drumuri si poduri	84.02.03.01	72.704,10		9.306,00	18.287,00	28.691,00	16.420,10	34.485,00	34.089,00	33.736,00
Partea a-VII-a REZERVE, EXCEDENT / DEFICIT	96.02									
REZERVE	97.02									
EXCEDENT 98.02.96 + 98.02.97	98.02	0,00	0,00	0,00	0,00	0,00	0,00	0,00	0,00	0,00
Excedentul secțiunii de funcționare	98.02.96									
Excedentul secțiunii de dezvoltare	98.02.97									
DEFICIT 1) 99.02.96 + 99.02.97	99.02	0,00	0,00	0,00	0,00	0,00	0,00	0,00	0,00	0,00
Deficitul secțiunii de funcționare	99.02.96									
Deficitul secțiunii de dezvoltare	99.02.97									
CHELTUIELILE SECȚIUNII DE FUNCȚIONARE (cod 50.02 + 59.02 + 63.02 + 70.02 + 74.02 + 79.02)	49.02 SF	177.700,40	7,00	45.161,00	46.557,00	41.826,00	45.156,40	182.497,00	183.226,00	183.662,00
Partea I-a SERVICII PUBLICE GENERALE (cod 51.02+54.02+55.02+56.02)	50.02	12.884,00	0,00	3.194,00	3.299,00	3.526,00	2.865,00	12.954,00	12.983,00	13.003,00
Autorități publice si actiuni externe (cod 51.02.01)	51.02	9.127,00	0,00	2.640,00	2.190,00	2.188,00	2.109,00	9.200,00	9.400,00	9.600,00
Din total capitol:										
Autorități executive si legislative (cod 51.02.01.03)	51.02.01	9.127,00	0,00	2.640,00	2.190,00	2.188,00	2.109,00	9.200,00	9.400,00	9.600,00
Autorități executive	51.02.01.03	9.127,00		2.640,00	2.190,00	2.188,00	2.109,00	9.200,00	9.400,00	9.600,00
Alte servicii publice generale (cod 54.02.05 la 54.02.07+54.02.10+54.02.50)	54.02	2.612,00	0,00	178,00	740,00	1.207,00	487,00	2.485,00	2.505,00	2.524,00

DENUMIREA INDICATORILOR	Cod indicator	Buget 2015						Estimari		
		PREVEDERI ANUALE		PREVEDERI TRIMESTRIALE				2016	2017	2018
		TOTAL	cu care credite bugetare destinate stingerii plăților	Trim I	Trim II	Trim III	Trim IV			
Din total capitol:										
Fond de rezerva bugetara la dispozitia autoritatilor locale	54.02.05	500,00		0,00	200,00	300,00	0,00	1.500,00	1.500,00	1.500,00
Servicii publice comunitare de evidență a persoanelor	54.02.10	772,00		178,00	188,00	190,00	216,00	774,00	793,00	811,00
Alte servicii publice generale	54.02.50	1.340,00		0,00	352,00	717,00	271,00	211,00	212,00	213,00
Tranzacții privind datoria publică și împrumuturi	55.02	1.145,00		376,00	369,00	131,00	269,00	1.269,00	1.078,00	879,00
Partea a II-a APARARE, ORDINE PUBLICA SI SIGURANTA NATIONALA (cod 60.02+61.02)	59.02	510,00	0,00	150,00	115,00	125,00	120,00	860,00	860,00	860,00
Aparare (cod 60.02.02)	60.02	300,00	0,00	90,00	70,00	70,00	70,00	500,00	500,00	500,00
Din total capitol:										
Aparare nationala	60.02.02	300,00		90,00	70,00	70,00	70,00	500,00	500,00	500,00
Ordine publica si siguranta nationala (cod 61.02.03+61.02.05+61.02.50)	61.02	210,00	0,00	60,00	45,00	55,00	50,00	360,00	360,00	360,00
Din total capitol:										
Protectie civila și protecția contra incendiilor (protecție civilă nonmilitară)	61.02.05	210,00		60,00	45,00	55,00	50,00	360,00	360,00	360,00
Partea a III-a CHELTUIELI SOCIAL-CULTURALE (cod 65.02+66.02+67.02+68.02)	63.02	128.709,50	7,00	34.398,00	34.317,00	30.521,00	29.473,50	130.667,00	131.763,00	132.532,00
Invatamant (cod 65.02.03 la 65.02.05+65.02.07+65.02.11+65.02.50)	65.02	21.548,50	0,00	6.720,00	6.001,00	3.681,00	5.146,50	23.364,00	23.845,00	24.084,00
Din total capitol:										
Învățământ prescolar și primar (cod 65.02.03.01+65.02.03.02)	65.02.03	11.205,00	0,00	3.879,00	3.292,00	1.492,00	2.542,00	10.771,00	10.771,00	10.771,00
Învățământ prescolar	65.02.03.01	1.644,00		490,00	539,00	136,00	479,00	1.765,00	1.765,00	1.765,00
Învățământ primar	65.02.03.02	9.561,00		3.389,00	2.753,00	1.356,00	2.063,00	9.006,00	9.006,00	9.006,00
Învățământ nedefinibil prin nivel (cod 65.02.07.04)	65.02.07	8.337,00	0,00	2.306,00	2.209,00	1.707,00	2.115,00	10.226,00	10.668,00	10.907,00
Învățământ special	65.02.07.04	8.337,00		2.306,00	2.209,00	1.707,00	2.115,00	10.226,00	10.668,00	10.907,00
Servicii auxiliare pentru educatie (cod 65.02.11.03+65.02.11.30)	65.02.11	1.996,50	0,00	535,00	490,00	482,00	489,50	2.367,00	2.406,00	2.406,00
Alte servicii auxiliare	65.02.11.30	1.996,50		535,00	490,00	482,00	489,50	2.367,00	2.406,00	2.406,00
Alte cheltuieli în domeniul învățământului	65.02.50	10,00		0,00	10,00					
Sanatate (cod 66.02.06+66.02.08+66.02.50)	66.02	9.101,00	0,00	2.547,00	2.475,00	1.680,00	2.399,00	5.398,00	5.575,00	5.763,00
Din total capitol:										
Servicii medicale in unitati sanitare cu paturi (cod 66.02.06.01+66.02.06.03)	66.02.06	9.101,00	0,00	2.547,00	2.475,00	1.680,00	2.399,00	5.398,00	5.575,00	5.763,00
Spitale generale	66.02.06.01	8.111,00		2.297,00	2.232,00	1.432,00	2.150,00	4.384,00	4.524,00	4.677,00

DENUMIREA INDICATORILOR	Cod indicator	Buget 2015						Estimari		
		PREVEDERI ANUALE		PREVEDERI TRIMESTRIALE				2016	2017	2018
		TOTAL	din care credite bugetare destinate stingerii plăților	Trim I	Trim II	Trim III	Trim IV			
Unități medico-sociale	66.02.06.03	990,00		250,00	243,00	248,00	249,00	1.014,00	1.051,00	1.086,00
Cultura, recreere și religie (cod 67.02.03+67.02.05+67.02.06+67.02.50)	67.02	11.206,00	7,00	2.684,00	2.929,00	3.076,00	2.517,00	11.167,00	11.356,00	11.531,00
Din total capitol:										
Servicii culturale (cod 67.02.03.02 la 67.02.03.08+67.02.03.12+67.02.03.30)	67.02.03	7.965,00	7,00	1.968,00	2.195,00	1.998,00	1.804,00	8.306,00	8.495,00	8.670,00
Biblioteci publice comunale, orasenesti, municipale	67.02.03.02	1.600,00	7,00	417,00	423,00	380,00	380,00	1.975,00	2.140,00	2.280,00
Muzee	67.02.03.03	1.580,00		362,00	432,00	435,00	351,00	1.700,00	1.700,00	1.700,00
Instituti publice de spectacole și concerte	67.02.03.04	1.415,00		380,00	433,00	293,00	309,00	1.300,00	1.300,00	1.300,00
Scoli populare de arta și meserii	67.02.03.05	650,00		200,00	202,00	136,00	112,00	861,00	875,00	900,00
Centre pentru conservarea și promovarea culturii traditionale	67.02.03.08	925,00		160,00	256,00	305,00	204,00	870,00	880,00	890,00
Alte servicii culturale	67.02.03.30	1.795,00		449,00	449,00	449,00	448,00	1.600,00	1.600,00	1.600,00
Servicii recreative și sportive	67.02.05	62,00	0,00	0,00	18,00	44,00	0,00	0,00	0,00	0,00
Tineret	67.02.05.02	62,00		0,00	18,00	44,00	0,00			
Alte servicii în domeniile culturii, recreerii și religiei	67.02.50	3.179,00		716,00	716,00	1.034,00	713,00	2.861,00	2.861,00	2.861,00
Asigurari și asistența socială (cod 68.02.04+68.02.05+68.02.06+68.02.10+68.02.11+68.02.12+68.02.15+ 68.02.50)	68.02	86.854,00	0,00	22.447,00	22.912,00	22.084,00	19.411,00	90.738,00	90.987,00	91.154,00
Din total capitol:										
Asistența socială pentru familii și copii	68.02.06	85.281,00		22.059,00	22.462,00	21.689,00	19.071,00	88.838,00	89.087,00	89.254,00
Unități de asistență medico-sociale	68.02.12	1.573,00		388,00	450,00	395,00	340,00	1.900,00	1.900,00	1.900,00
Alte cheltuieli în domeniul asigurărilor și asistenței sociale (cod 68.02.50.50)	68.02.50	0,00	0,00	0,00	0,00	0,00	0,00	0,00	0,00	0,00
Alte cheltuieli în domeniul asistenței sociale	68.02.50.50									
Partea a IV-a SERVICII ȘI DEZVOLTARE PUBLICA, LOCUINTE, MEDIU ȘI APE (cod 70.02+74.02)		2.911,00	0,00	349,00	781,00	666,00	1.115,00	1.600,00	1.600,00	1.600,00
Locuințe, servicii și dezvoltare publică (cod 70.02.03+70.02.05 la 70.02.07+70.02.50)	70.02	2.611,00	0,00	274,00	706,00	591,00	1.040,00	1.600,00	1.600,00	1.600,00
Din total capitol:										
Alimentare cu apă și amenajări hidrotehnice (cod 70.02.05.01+70.02.05.02)	70.02.05	2.611,00	0,00	274,00	706,00	591,00	1.040,00	1.600,00	1.600,00	1.600,00
Alimentare cu apă	70.02.05.01	2.611,00		274,00	706,00	591,00	1.040,00	1.600,00	1.600,00	1.600,00

DENUMIREA INDICATORILOR	Cod indicator	Buget 2015						Estimari		
		PREVEDERI ANUALE		PREVEDERI TRIMESTRIALE				2016	2017	2018
		TOTAL	din care credite bugetare destinate stingerii plăților	Trim I	Trim II	Trim III	Trim IV			
Protectia mediului (cod 74.02.03+74.02.05+74.02.06)	74.02	300,00	0,00	75,00	75,00	75,00	75,00	0,00	0,00	0,00
Din total capitol:										
Reducerea și controlul poluării	74.02.03									
Salubritate si gestiunea deseuriilor (cod 74.02.05.01+74.02.05.02)	74.02.05	300,00	0,00	75,00	75,00	75,00	75,00	0,00	0,00	0,00
Colectarea, tratarea si distrugerea deseuriilor	74.02.05.02	300,00		75,00	75,00	75,00	75,00			
Partea a V-a ACTIUNI ECONOMICE (cod 80.02+81.02+83.02+84.02+87.02)	79.02	32.685,90	0,00	7.070,00	7.045,00	6.988,00	11.582,90	36.416,00	36.020,00	35.667,00
Actiuni generale economice, comerciale si de munca (cod 80.02.01)	80.02	936,00	0,00	234,00	234,00	234,00	234,00	1.470,00	1.470,00	1.470,00
Din total capitol:										
Alte cheltuieli pentru actiuni generale economice si comerciale	80.02.01.30	936,00		234,00	234,00	234,00	234,00	1.470,00	1.470,00	1.470,00
Agricultura, silvicultura, piscicultura si vanatoare (cod 83.02.03+83.02.50)	83.02	1.029,00	0,00	115,00	330,00	255,00	329,00	461,00	461,00	461,00
Din total capitol:										
Agricultura (cod 83.02.03.03+83.02.03.07+83.02.03.30)	83.02.03	1.029,00	0,00	115,00	330,00	255,00	329,00	461,00	461,00	461,00
Camere agricole	83.02.03.07	1.029,00		115,00	330,00	255,00	329,00	461,00	461,00	461,00
Transporturi (cod 84.02.03+84.02.04+84.02.06+84.02.50)	84.02	30.720,90	0,00	6.721,00	6.481,00	6.499,00	11.019,90	34.485,00	34.089,00	33.736,00
Din total capitol:										
Transport rutier (cod 84.02.03.01 la 84.02.03.03)	84.02.03	30.720,90	0,00	6.721,00	6.481,00	6.499,00	11.019,90	34.485,00	34.089,00	33.736,00
Drumuri si poduri	84.02.03.01	30.720,90		6.721,00	6.481,00	6.499,00	11.019,90	34.485,00	34.089,00	33.736,00
Partea VII-a. REZERVE, EXCEDENT / DEFICIT	96.02									
REZERVE	97.02									
EXCEDENT 98.02.96	98.02	0,00	0,00	0,00	0,00	0,00	0,00	0,00	0,00	0,00
Excedentul secțiunii de funcționare	98.02.96									
DEFICIT 99.02.96	99.02	0,00	0,00	0,00	0,00	0,00	0,00	0,00	0,00	0,00
Deficitul secțiunii de funcționare	99.02.96									
CHELTUIELILE SECȚIUNII DE DEZVOLTARE (cod 50.02 + 59.02 + 63.02 + 70.02 +74.02+ 79.02)	49.02	115.119,60	2.215,00	28.480,00	39.266,00	68.000,00	-20.626,40	300,00	300,00	300,00
Partea I-a SERVICII PUBLICE GENERALE (cod 51.02+54.02)	50.02	301,00	0,00	0,00	120,00	181,00	0,00	300,00	300,00	300,00

DENUMIREA INDICATORILOR	Cod indicator	Buget 2015						Estimari		
		PREVEDERI ANUALE		PREVEDERI TRIMESTRIALE				2016	2017	2018
		TOTAL	din care credite bugetare destinate stingerii plăților	Trim I	Trim II	Trim III	Trim IV			
Autorități publice și acțiuni externe (cod 51.02.01)	51.02	301,00	0,00	0,00	120,00	181,00	0,00	300,00	300,00	300,00
Din total capitol:										
Autorități executive și legislative (cod 51.02.01.03)	51.02.01	301,00	0,00	0,00	120,00	181,00	0,00	300,00	300,00	300,00
Autorități executive	51.02.01.03	301,00		0,00	120,00	181,00		300,00	300,00	300,00
Partea a II-a APARARE, ORDINE PUBLICA SI SIGURANTA NATIONALA (cod 60.02+61.02)	59.02	299,10	0,00	0,00	0,00	52,10	247,00	0,00	0,00	0,00
Aparare (cod 60.02.02)	60.02	45,00	0,00	0,00	0,00	40,00	5,00	0,00	0,00	0,00
Din total capitol:										
Aparare nationala	60.02.02	45,00		0,00	0,00	40,00	5,00			
Ordine publică și siguranță națională	61.02	254,10	0,00	0,00	0,00	12,10	242,00	0,00	0,00	0,00
din total capitol:										
Protecție civilă și protecție contra incendiilor	61.02.05	254,10				12,10	242,00			
Partea a III-a CHELTUIELI SOCIAL-CULTURALE (cod 65.02+66.02+67.02+68.02)	63.02	25.667,40	2.215,00	8.320,00	5.820,00	9.056,00	2.471,40	0,00	0,00	0,00
Învățământ (cod 65.02.03 la 65.02.05+65.02.07+65.02.11+65.02.50)	65.02	45,00	0,00	0,00	45,00	0,00	0,00	0,00	0,00	0,00
Din total capitol:										
Învățământ nedefinibil prin nivel (cod 65.02.07.04)	65.02.07	45,00	0,00	0,00	45,00	0,00	0,00	0,00	0,00	0,00
Învățământ special	65.02.07.04	45,00		0,00	45,00	0,00	0,00			
Sanătate (cod 66.02.06+66.02.08+66.02.50)	66.02	6.577,60	2.215,00	4.097,00	0,00	2.460,00	20,60	0,00	0,00	0,00
Din total capitol:										
Servicii medicale în unități sanitare cu paturi (cod 66.02.06.01+66.02.06.03)	66.02.06	4.356,00	0,00	1.876,00	0,00	2.460,00	20,00	0,00	0,00	0,00
Spitalitate generală	66.02.06.01	4.356,00		1.876,00		2.460,00	20,00			
Alte cheltuieli în domeniul sănătății (cod 66.02.50.50)	66.02.50	2.221,60	2.215,00	2.221,00	0,00	0,00	0,60	0,00	0,00	0,00

DENUMIREA INDICATORILOR	Cod indicator	Buget 2015						Estimari		
		PREVEDERI ANUALE		PREVEDERI TRIMESTRIALE				2016	2017	2018
		TOTAL	din care credite bugetare destinate stingerii plăților	Trim I	Trim II	Trim III	Trim IV			
Alte institutii si actiuni sanitare	66.02.50.50	2.221,60	2.215,00	2.221,00			0,60			
Cultura, recreere si religie (cod 67.02.03+67.02.05+67.02.06+67.02.50)	67.02	17.368,00	0,00	3.019,00	5.499,00	6.423,00	2.427,00	0,00	0,00	0,00
Din total capitol:										
Servicii culturale	67.02.03	36,00	0,00	0,00	0,00	36,00	0,00	0,00	0,00	0,00
Muzee	67.02.03.03	36,00				36,00				
Alte servicii în domeniile culturii, recreerii si religiei	67.02.50	17.332,00		3.019,00	5.499,00	6.387,00	2.427,00			
Asigurari si asistenta sociala (cod 68.02.04+68.02.05+68.02.06+68.02.10+68.02.11+68.02.12+68.02.50.50)	68.02	1.676,80	0,00	1.204,00	276,00	173,00	23,80	0,00	0,00	0,00
Din total capitol:										
Asistenta sociala pentru familie si copii	68.02.06	1.653,00		1.204,00	276,00	173,00	0,00			
Alte cheltuieli în domeniul asigurărilor si asistentei sociale (cod 68.02.50.50)	68.02.50	23,80	0,00	0,00	0,00	0,00	23,80	0,00	0,00	0,00
Alte cheltuieli în domeniul asistentei sociale	68.02.50.50	23,80					23,80			
Partea a IV-a SERVICII SI DEZVOLTARE PUBLICA, LOCUINTE, MEDIU SI APE (cod 70.02+74.02)		39.376,00	0,00	15.862,00	10.683,00	36.595,00	-23.764,00	0,00	0,00	0,00
Locuinte, servicii si dezvoltare publica (cod 70.02.03+70.02.05 la 70.02.07+70.02.50)	70.02	2.552,00	0,00	255,00	769,00	1.018,00	510,00	0,00	0,00	0,00
Din total capitol:										
Alimentare cu apa si amenajari hidrotehnice (cod 70.02.05.01+70.02.05.02)	70.02.05	2.552,00	0,00	255,00	769,00	1.018,00	510,00	0,00	0,00	0,00
Alimentare cu apa	70.02.05.01	2.552,00		255,00	769,00	1.018,00	510,00			
Protectia mediului (cod 74.02.03+74.02.05+74.02.06)	74.02	36.824,00	0,00	15.607,00	9.914,00	35.577,00	-24.274,00	0,00	0,00	0,00
Din total capitol:										
Reducerea și controlul poluării	74.02.03	81,00		0,00	40,00	41,00	0,00			
Salubritate si gestiunea deseurilor (cod 74.02.05.01+74.02.05.02)	74.02.05	36.743,00	0,00	15.607,00	9.874,00	35.536,00	-24.274,00	0,00	0,00	0,00
Colectarea, tratarea si distrugerea deseurilor	74.02.05.02	36.743,00		15.607,00	9.874,00	35.536,00	-24.274,00			
Partea a V-a ACTIUNI ECONOMICE (cod 80.02+81.02+83.02+84.02+87.02)	79.02	49.476,10	0,00	4.298,00	22.643,00	22.115,90	419,20	0,00	0,00	0,00

DENUMIREA INDICATORILOR	Cod indicator	Buget 2015						Estimari		
		PREVEDERI ANUALE		PREVEDERI TRIMESTRIALE				2016	2017	2018
		TOTAL	din care credite bugetare destinate stingerii plăților	Trim I	Trim II	Trim III	Trim IV			
Actiuni generale economice, comerciale si de munca (cod 80.02.01+80.02.02)	80.02	7.492,90	0,00	1.713,00	10.837,00	-76,10	-4.981,00	0,00	0,00	0,00
Din total capitol:										
Actiuni generale economice si comerciale (cod 80.02.01.06 + 80.02.01.09 + 80.02.01.10 + 80.02.01.30)	80.02.01	7.492,90	0,00	1.713,00	10.837,00	-76,10	-4.981,00	0,00	0,00	0,00
Programe de dezvoltare regionala si sociala	80.02.01.10	4.917,90			10.704,00	497,90	-6.284,00			
Alte cheltuieli pentru actiuni generale economice si comerciale	80.02.01.30	2.575,00		1.713,00	133,00	-574,00	1.303,00			
Transporturi (cod 84.02.03+84.02.06+84.02.50)	84.02	41.983,20	0,00	2.585,00	11.806,00	22.192,00	5.400,20	0,00	0,00	0,00
Din total capitol:										
Transport rutier (cod 84.02.03.01 la 84.02.03.03)	84.02.03	41.983,20	0,00	2.585,00	11.806,00	22.192,00	5.400,20	0,00	0,00	0,00
Drumuri si poduri	84.02.03.01	41.983,20		2.585,00	11.806,00	22.192,00	5.400,20			
Partea VII-a. REZERVE, EXCEDENT / DEFICIT	96.02									
REZERVE	97.02									
EXCEDENT 98.02.97	98.02	0,00	0,00	0,00	0,00	0,00	0,00	0,00	0,00	0,00
Excedentul secțiunii de dezvoltare	98.02.97									
DEFICIT 99.02.97	99.02	0,00	0,00	0,00	0,00	0,00	0,00	0,00	0,00	0,00
Deficitul secțiunii de dezvoltare	99.02.97									

p.PREȘEDINTE,
VICEPREȘEDINTE,
Gheorghe Sorescu




CONTRASEMNEAZĂ,
SECRETAR AL JUDEȚULUI,
Marcel Stelică Bejenariu

BUGETUL
PE TITLURI DE CHELTUIELI, ARTICOLE ȘI ALINEATE, PE ANUL 2015 ȘI ESTIMĂRI PENTRU ANII 2016-2018

- mii lei -

DENUMIREA INDICATORILOR	Cod indicator	Buget 2015						Estimari		
		PREVEDERI ANUALE		PREVEDERI TRIMESTRIALE				2016	2017	2018
		TOTAL	din care credite bugetare destinate	Trim I	Trim II	Trim III	Trim IV			
TOTAL CHELTUIELI (SECTIUNEA DE FUNCȚIONARE+SECTIUNEA DE DEZVOLTARE)		5.157,00	0,00	529,00	1.469,00	1.609,00	1.550,00	1.600,00	1.600,00	1.600,00
SECTIUNEA DE FUNCȚIONARE (cod 01+79+85)		2.611,00	0,00	274,00	706,00	591,00	1.040,00	1.600,00	1.600,00	1.600,00
CHELTUIELI CURENTE (cod 10+20+30+40+50+51SF+55SF+57+59)	01	2.611,00	0,00	274,00	706,00	591,00	1.040,00	1.600,00	1.600,00	1.600,00
TITLUL II BUNURI SI SERVICII (cod 20.01 la 20.06+20.09 la 20.16+20.18 la 20.25+20.27+20.30)	20	2.611,00	0,00	274,00	706,00	591,00	1.040,00	1.600,00	1.600,00	1.600,00
Finantarea actiunilor din domeniul apelor	20.22	2.611,00		274,00	706,00	591,00	1.040,00			
SECTIUNEA DE DEZVOLTARE (cod 85)		2.546,00	0,00	255,00	763,00	1.018,00	510,00	0,00	0,00	0,00
TITLUL VII ALTE TRANSFERURI (cod 55.01)	55	2.546,00	0,00	255,00	763,00	1.018,00	510,00	0,00	0,00	0,00
A. Transferuri interne (cod 55.01.03+55.01.07 la 55.01.10 +55.01.12 + 55.01.07)	55.01	2.546,00	0,00	255,00	763,00	1.018,00	510,00	0,00	0,00	0,00
Programe comunitare	55.01.07	2.546,00		255,00	763,00	1.018,00	510,00			
TITLUL XVIII PLATI EFECTUATE IN ANII PRECEDENTI SI RECUPERATE IN ANUL CURENT (85.01)	85	X	X	X	X	X	X	X	X	X
Plati efectuate in anii precedenti si recuperate in anul curent (cod 85.01.02+85.01.05)	85.01	X	X	X	X	X	X	X	X	X
Plati efectuate in anii precedenti si recuperate in anul curent in sectiunea de dezvoltare a bugetului local	85.01.02	X	X	X	X	X	X	X	X	X
Plati efectuate in anii precedenti si recuperate in anul curent aferente fondurilor externe nerambursabile	85.01.05	X	X	X	X	X	X	X	X	X

P.PREȘEDINTE,
 VICEPREȘEDINTE
 Gheorghe Sorescu




CONTRASEMNEAZĂ,
 SECRETAR AL JUDEȚULUI
 Marcel Stelcă Bejenariu

BUGETUL
PE TITLURI DE CHELTUIELI, ARTICOLE ȘI ALINEATE, PE ANUL 2015 ȘI ESTIMĂRI PENTRU ANII 2016-2018

- mii lei -

DENUMIREA INDICATORILOR	Cod indicator	Buget 2015						Estimari		
		PREVEDERI ANUALE		PREVEDERI TRIMESTRIALE				2016	2017	2018
		TOTAL	din care cureau bugetare destinate stingerii plăților	Trim I	Trim II	Trim III	Trim IV			
TOTAL CHELTUIELI (SECȚIUNEA DE FUNCȚIONARE+SECȚIUNEA DE DEZVOLTARE)		1.029,00	0,00	115,00	330,00	255,00	329,00	461,00	461,00	461,00
SECȚIUNEA DE FUNCȚIONARE (cod 01+79+85)		1.029,00	0,00	115,00	330,00	255,00	329,00	461,00	461,00	461,00
CHELTUIELI CURENTE (cod 10+20+30+40+50+51SF+55SF+57+59)	01	1.029,00	0,00	115,00	330,00	255,00	329,00	461,00	461,00	461,00
TITLUL VI TRANSFERURI INTRE UNITATI ALE ADMINISTRATIEI PUBLICE (cod 51.01)	51 SF	1.029,00	0,00	115,00	330,00	255,00	329,00	461,00	461,00	461,00
Transferuri curente (cod 51.01.01+51.01.03+51.01.05+51.01.14+51.01.15+51.01.24+51.01.26+51.01.31+51.01.39 + 51.01.46+51.01.49+51.01.60+51.01.61)	51.01	1.029,00	0,00	115,00	330,00	255,00	329,00	0,00	0,00	0,00
Transferuridin bugetele locale pentru finanțarea camerelor agricole	51.01.49	1.029,00		115,00	330,00	255,00	329,00			
TITLUL XIX PLATI EFECTUATE IN ANII PRECEDENTI SI RECUPERATE IN ANUL CURENT(85.01)	85	X	X	X	X	X	X	X	X	X
Plati efectuate in anii precedenti si recuperate in anul curent (cod 85.01.01)	85.01	X	X	X	X	X	X	X	X	X
Plati efectuate in anii precedenti si recuperate in anul curent in secțiunea de funcționare a bugetului local	85.01.01	X	X	X	X	X	X	X	X	X
TITLUL XX REZERVE, EXCEDENT/DEFICIT	90									
Excedent 92.01.96	92.01	0,00	0,00	0,00	0,00	0,00	0,00	0,00	0,00	0,00
Excedentul secțiunii de funcționare	92.01.96									
Deficit 93.01.96	93.01	0,00	0,00	0,00	0,00	0,00	0,00	0,00	0,00	0,00
Deficitul secțiunii de funcționare	93.01.96									

P.PREȘEDINTE,
 VICEPREȘEDINTE,
 Gheorghe Sorescu



CONTRASEMNEAZĂ,
 SECRETAR AL JUDEȚULUI
 Marcel Stoică Bejenariu

**BUGETUL INSTITUȚIILOR PUBLICE ȘI ACTIVITĂȚILOR FINANȚATE INTEGRAL SAU
SAU PARȚIAL DIN VENITURI PROPRII, PE ANUL 2015 ȘI ESTIMĂRI PENTRU ANII 2016-2018 -
VENITURI**

- mii lei -

DENUMIREA INDICATORILOR	Cod indicator	PREVEDE RI ANUALE TOTAL	Buget 2015				Estimari		
			PREVEDERI TRIMESTRIALE				2016	2017	2018
			Trim I	Trim II	Trim III	Trim IV			
TOTAL VENITURI (cod 00.02+00.15+00.16+00.17+45.10)	00.01	158.756,40	48.545,00	36.470,00	37.038,00	36.703,40	138.386,00	142.474,00	147.284,00
I. VENITURI CURENTE (cod 00.03+00.12)	00.02	135.524,40	41.890,00	31.255,00	30.404,00	31.975,40	123.522,00	127.390,00	131.959,00
C. VENITURI NEFISCALE (cod 00.13+00.14)	00.12	135.524,40	41.890,00	31.255,00	30.404,00	31.975,40	123.522,00	127.390,00	131.959,00
C1. VENITURI DIN PROPRIETATE (cod 30.10+31.10)	00.13	181,00	41,00	44,00	54,00	42,00	172,00	177,00	184,00
Venituri din proprietate (cod 30.10.05+30.10.08+30.10.09+30.10.50)	30.10	171,00	41,00	44,00	44,00	42,00	172,00	177,00	184,00
Venituri din concesiuni si inchirieri (cod 30.10.05.30)	30.10.05	121,00	26,00	29,00	34,00	32,00	121,00	124,00	129,00
Alte venituri din concesiuni si inchirieri de catre institutiile publice	30.10.05.30	121,00	26,00	29,00	34,00	32,00	121,00	124,00	129,00
Alte venituri din proprietate	30.10.50	50,00	15,00	15,00	10,00	10,00	51,00	53,00	55,00
Venituri din dobanzi(cod31.10.03)	31.10	10,00	0,00	0,00	10,00	0,00	0,00	0,00	0,00
Alte venituri din dobanzi	31.10.03	10,00			10,00				
C2. VANZARI DE BUNURI SI SERVICII (cod 33.10+34.10+35.10+36.10+37.10)	00.14	135.343,40	41.849,00	31.211,00	30.350,00	31.933,40	123.350,00	127.213,00	131.775,00
Venituri din prestari de servicii si alte activitati (cod	33.10	135.207,40	41.832,00	31.203,00	30.266,00	31.906,40	123.320,00	127.183,00	131.745,00
Taxe si alte venituri in învățământ	33.10.05	192,40	27,00	28,00	45,00	92,40	140,00	130,00	130,00
Venituri din prestări de servicii	33.10.08	3.094,00	1.144,00	1.000,00	850,00	100,00	3.186,00	3.291,00	3.407,00
Contributia de intretinere a persoanelor asistate	33.10.13	449,00	97,00	107,00	138,00	107,00	449,00	476,00	503,00
Venituri din valorificarea produselor obtinute din activitatea proprie sau	33.10.16	60,00	15,00	15,00	15,00	15,00	60,00	60,00	60,00
Venituri din serbari si spectacole scolare, manifestari culturale, artistice	33.10.19	100,00	10,00	30,00	30,00	30,00	100,00	100,00	100,00
Venituri din cercetare	33.10.20	20,00	10,00	10,00	0,00	0,00	20,00	21,00	22,00
Venituri din contractele incheiate cu casele de asigurari sociale de	33.10.21	109.639,00	35.024,00	24.556,00	23.832,00	26.227,00	99.106,00	102.164,00	105.849,00
Venituri din contractele incheiate cu directiile de sanatate publica din	33.10.30	16.367,00	4.021,00	3.785,00	3.263,00	5.298,00	12.961,00	13.420,00	13.904,00
Venituri din contractele incheiate cu directiile de sanatate publica din	33.10.31	3.790,00	1.047,00	1.222,00	1.636,00	-115,00	5.633,00	5.818,00	6.022,00
Venituri din contractele incheiate cu institutiile de medicina legala	33.10.32	1.105,00	352,00	350,00	350,00	53,00	1.289,00	1.332,00	1.378,00
Alte venituri din prestari de servicii si alte activitati	33.10.50	391,00	85,00	100,00	107,00	99,00	376,00	371,00	370,00
Diverse venituri (cod 36.10.50)	36.10	35,00	8,00	8,00	6,00	13,00	30,00	30,00	30,00
Alte venituri	36.10.50	35,00	8,00	8,00	6,00	13,00	30,00	30,00	30,00
Transferuri voluntare, altele decât subvențiile (cod 37.10.01 + 37.10.03 +	37.10	101,00	9,00	0,00	78,00	14,00	0,00	0,00	0,00
Donații și sponsorizări	37.10.01	101,00	9,00		78,00	14,00			
Vărsăminte din secțiunea de funcționare pentru finanțarea secțiunii de	37.10.03	-250,40	-133,00	-37,00	-31,00	-49,40			
Vărsăminte din secțiunea de funcționare	37.10.04	250,40	133,00	37,00	31,00	49,40			
II. VENITURI DIN CAPITAL (cod 39.10)	00.15	0,00	0,00	0,00	0,00	0,00	0,00	0,00	0,00

DENUMIREA INDICATORILOR	Cod indicator	Buget 2015					Estimari		
		PREVEDE RI ANUALE	PREVEDERI TRIMESTRIALE				2016	2017	2018
		TOTAL	Trim I	Trim II	Trim III	Trim IV			
Venituri din valorificarea unor bunuri (cod 39.10.01+39.10.50)	39.10	0,00	0,00	0,00	0,00	0,00	0,00	0,00	0,00
Venituri din valorificarea unor bunuri ale institutiilor publice	39.10.01								
Alte venituri din valorificarea unor bunuri	39.10.50								
IV. SUBVENTII (cod 00.18)	00.17	23.232,00	6.655,00	5.215,00	6.634,00	4.728,00	14.864,00	15.084,00	15.325,00
SUBVENTII DE LA ALTE NIVELE ALE ADMINISTRATIEI PUBLICE (cod 00.18)	00.18	23.232,00	6.655,00	5.215,00	6.634,00	4.728,00	14.864,00	15.084,00	15.325,00
Subventii de la bugetul de stat (cod 42.10.11+42.10.39+42.10.43+42.10.62)	42.10	0,00	0,00	0,00	0,00	0,00	0,00	0,00	0,00
Subventii de la bugetul de stat pentru spitale	42.10.11								
SUBVENTII DE LA ALTE ADMINISTRATII (cod 43.10)	43.10	23.232,00	6.655,00	5.215,00	6.634,00	4.728,00	14.864,00	15.084,00	15.325,00
Subvenții pentru instituții publice	43.10.09	9.013,80	2.297,00	2.324,00	2.252,00	2.140,80	10.019,00	10.099,00	10.187,00
Subvenții din bugetele locale pentru finanțarea cheltuielilor curente din	43.10.10	8.111,00	2.297,00	2.232,00	1.432,00	2.150,00	4.384,00	4.524,00	4.677,00
Subvenții din bugetele locale pentru finanțarea cheltuielilor de capital din	43.10.14	2.142,00	1.876,00		246,00	20,00			
Subvenții din bugetul local pentru finanțarea camerelor agricole	43.10.15	1.029,00	115,00	330,00	255,00	329,00	461,00	461,00	461,00
Sume din bugetul de stat către bugetele locale pentru finanțarea	43.10.16	2.214,00	0,00	0,00	2.214,00	0,00	0,00	0,00	0,00
Sume din bugetul de stat către bugetele locale pentru finanțarea aparaturii medicale și echipamentelor de comunicații în urgență în sănătate	43.10.16.01	2.214,00			2.214,00				
Sume din bugetul de stat către bugetele locale pentru finanțarea reparațiilor capitale în sănătate	43.10.16.02								
Sume din bugetul de stat către bugetele locale pentru finanțarea altor investiții în sănătate	43.10.16.03								
Sume din veniturile proprii ale Ministerului Sănătății către bugetele locale	43.10.17	0,00	0,00	0,00	0,00	0,00	0,00	0,00	0,00
Sume din veniturile proprii ale Ministerului Sănătății către bugetele locale pentru finanțarea aparaturii medicale și echipamentelor de comunicații în urgență în sănătate	43.10.17.01								
Sume din veniturile proprii ale Ministerului Sănătății către bugetele locale pentru finanțarea reparațiilor capitale în sănătate	43.10.17.02								
Sume din veniturile proprii ale Ministerului Sănătății către bugetele locale pentru finanțarea altor investiții în sănătate	43.10.17.03								
Subventii pentru institutiile publice destinate sectiunii de dezvoltare	43.10.19	722,20	70,00	329,00	235,00	88,20			
VENITURILE SECȚIUNII DE FUNCȚIONARE (cod 00.01 SF)	00.01 SF	153.427,80	46.466,00	36.104,00	34.312,00	36.545,80	138.386,00	142.474,00	147.284,00
I. VENITURI CURENTE (cod 00.03+00.12)	00.02	135.274,00	41.757,00	31.218,00	30.373,00	31.926,00	123.522,00	127.390,00	131.959,00
C. VENITURI NEFISCALE (cod 00.13+00.14)	00.12	135.274,00	41.757,00	31.218,00	30.373,00	31.926,00	123.522,00	127.390,00	131.959,00
C1. VENITURI DIN PROPRIETATE (cod 30.10+31.10)	00.13	201,00	41,00	44,00	74,00	42,00	172,00	177,00	184,00
Venituri din proprietate (cod 30.10.05+30.10.08+30.10.09+30.10.50)	30.10	191,00	41,00	44,00	64,00	42,00	172,00	177,00	184,00
Venituri din concesiuni si inchirieri (cod 30.10.05.30)	30.10.05	141,00	26,00	29,00	54,00	32,00	121,00	124,00	129,00
Alte venituri din concesiuni si inchirieri de catre institutiile publice	30.10.05.30	141,00	26,00	29,00	54,00	32,00	121,00	124,00	129,00
Alte venituri din proprietate	30.10.50	50,00	15,00	15,00	10,00	10,00	51,00	53,00	55,00
Venituri din dobânzi	31.10	10,00	0,00	0,00	10,00	0,00	0,00	0,00	0,00

DENUMIREA INDICATORILOR	Cod indicator	Buget 2015					Estimari		
		PREVEDE RI ANUALE	PREVEDERI TRIMESTRIALE				2016	2017	2018
		TOTAL	Trim I	Trim II	Trim III	Trim IV			
Alte venituri din dobanzi	31.10.03	10,00				10,00			
C2. VANZARI DE BUNURI SI SERVICII (cod 33.10+34.10+35.10+36.10+37.10)	00.14	135.073,00	41.716,00	31.174,00	30.299,00	31.884,00	123.350,00	127.213,00	131.775,00
Venituri din prestari de servicii si alte activitati (cod 33.10.05 + 33.10.08)	33.10	135.187,40	41.832,00	31.203,00	30.246,00	31.908,40	123.320,00	127.183,00	131.745,00
Taxe si alte venituri in învățământ	33.10.05	172,40	27,00	28,00	25,00	92,40	140,00	130,00	130,00
Venituri din prestări de servicii	33.10.08	3.094,00	1.144,00	1.000,00	850,00	100,00	3.186,00	3.291,00	3.407,00
Contributia de intretinere a persoanelor asistate	33.10.13	449,00	97,00	107,00	138,00	107,00	449,00	476,00	503,00
Venituri din valorificarea produselor obtinute din activitatea proprie sau	33.10.16	60,00	15,00	15,00	15,00	15,00	60,00	60,00	60,00
Venituri din serbari si spectacole scolare, manifestari culturale, artistice	33.10.19	100,00	10,00	30,00	30,00	30,00	100,00	100,00	100,00
Venituri din cercetare	33.10.20	20,00	10,00	10,00	0,00	0,00	20,00	21,00	22,00
Venituri din contractele incheiate cu casele de asigurari sociale de	33.10.21	109.639,00	35.024,00	24.556,00	23.832,00	26.227,00	99.106,00	102.164,00	105.849,00
Venituri din contractele incheiate cu directiile de sanatate publica din	33.10.30	16.367,00	4.021,00	3.785,00	3.263,00	5.298,00	12.961,00	13.420,00	13.904,00
Venituri din contractele incheiate cu directiile de sanatate publica din	33.10.31	3.790,00	1.047,00	1.222,00	1.636,00	-115,00	5.633,00	5.818,00	6.022,00
Venituri din contractele incheiate cu institutiile de medicina legala	33.10.32	1.105,00	352,00	350,00	350,00	53,00	1.289,00	1.332,00	1.378,00
Alte venituri din prestari de servicii si alte activitati	33.10.50	391,00	85,00	100,00	107,00	99,00	376,00	371,00	370,00
Diverse venituri (cod 36.10.50)	36.10	35,00	8,00	8,00	6,00	13,00	30,00	30,00	30,00
Alte venituri	36.10.50	35,00	8,00	8,00	6,00	13,00	30,00	30,00	30,00
Transferuri voluntare, altele decât subvențiile (cod	37.10	-149,40	-124,00	-37,00	47,00	-35,40	0,00	0,00	0,00
Donații și sponsorizări	37.10.01	101,00	9,00		78,00	14,00			
Vărsăminte din secțiunea de funcționare pentru finanțarea secțiunii de	37.10.03	-250,40	-133,00	-37,00	-31,00	-49,40			
Alte transferuri voluntare	37.10.50								
IV. SUBVENTII (cod 00.18)	00.17	18.153,80	4.709,00	4.886,00	3.939,00	4.619,80	14.864,00	15.084,00	15.325,00
SUBVENTII DE LA ALTE NIVELE ALE ADMINISTRATIEI PUBLICE (cod	00.18	18.153,80	4.709,00	4.886,00	3.939,00	4.619,80	14.864,00	15.084,00	15.325,00
Subvenții de la bugetul de stat (cod 42.10.11+42.10.43)	42.10	0,00	0,00	0,00	0,00	0,00	0,00	0,00	0,00
Subvenții de la bugetul de stat pentru spitale	42.10.11								
SUBVENTII DE LA ALTE ADMINISTRATII (cod 43.10.09+43.10.10+43.10.15)	43.10	18.153,80	4.709,00	4.886,00	3.939,00	4.619,80	14.864,00	15.084,00	15.325,00
Subvenții pentru instituții publice	43.10.09	9.013,80	2.297,00	2.324,00	2.252,00	2.140,80	10.019,00	10.099,00	10.187,00
Subvenții din bugetele locale pentru finanțarea cheltuielilor curente din	43.10.10	8.111,00	2.297,00	2.232,00	1.432,00	2.150,00	4.384,00	4.524,00	4.677,00
Subvenții din bugetul local pentru finanțarea camerelor agricole	43.10.15	1.029,00	115,00	330,00	255,00	329,00	461,00	461,00	461,00
VENITURILE SECȚIUNII DE DEZVOLTARE (cod 00.02+)	00.01 SD	5.328,60	2.079,00	366,00	2.726,00	157,60	0,00	0,00	0,00
I. VENITURI CURENTE (cod 00.12)	00.02	250,40	133,00	37,00	31,00	49,40	0,00	0,00	0,00
C. VENITURI NEFISCALE (cod 00.14)	00.12	250,40	133,00	37,00	31,00	49,40	0,00	0,00	0,00
C2. VANZARI DE BUNURI SI SERVICII (cod 37.10)	00.14	250,40	133,00	37,00	31,00	49,40	0,00	0,00	0,00
Transferuri voluntare, altele decât subvențiile (cod 37.10.04)	37.10	250,40	133,00	37,00	31,00	49,40	0,00	0,00	0,00
Vărsăminte din secțiunea de funcționare	37.10.04	250,40	133,00	37,00	31,00	49,40			
II. VENITURI DIN CAPITAL (cod 39.10)	00.15	0,00	0,00	0,00	0,00	0,00	0,00	0,00	0,00
Venituri din valorificarea unor bunuri (cod 39.10.01+39.10.50)	39.10	0,00	0,00	0,00	0,00	0,00	0,00	0,00	0,00
Venituri din valorificarea unor bunuri ale institutiilor publice	39.10.01								
Alte venituri din valorificarea unor bunuri	39.10.50								
IV. SUBVENTII (cod 00.18)	00.17	5.078,20	1.946,00	329,00	2.695,00	108,20	0,00	0,00	0,00

DENUMIREA INDICATORILOR	Cod indicator	Buget 2015					Estimari		
		PREVEDE RI ANUALE	PREVEDERI TRIMESTRIALE				2016	2017	2018
		TOTAL	Trim I	Trim II	Trim III	Trim IV			
SUBVENTII DE LA ALTE NIVELE ALE ADMINISTRATIEI PUBLICE (cod	00.18	5.078,20	1.946,00	329,00	2.695,00	108,20	0,00	0,00	0,00
SUBVENTII DE LA ALTE ADMINISTRATII (cod	43.10	5.078,20	1.946,00	329,00	2.695,00	108,20	0,00	0,00	0,00
Subvenții din bugetele locale pentru finanțarea cheltuielilor de capital din	43.10.14	2.142,00	1.876,00		246,00	20,00			
Sume din bugetul de stat către bugetele locale pentru finanțarea	43.10.16	2.214,00	0,00	0,00	2.214,00	0,00	0,00	0,00	0,00
Sume din bugetul de stat către bugetele locale pentru finanțarea aparaturii medicale și echipamentelor de comunicații în urgență în sănătate	43.10.16.01	2.214,00			2.214,00				
Sume din bugetul de stat către bugetele locale pentru finanțarea reparațiilor capitale în sănătate	43.10.16.02								
Sume din bugetul de stat către bugetele locale pentru finanțarea altor investiții în sănătate	43.10.16.03								
Sume din veniturile proprii ale Ministerului Sănătății către bugetele locale	43.10.17	0,00	0,00	0,00	0,00	0,00	0,00	0,00	0,00
Sume din veniturile proprii ale Ministerului Sănătății către bugetele locale pentru finanțarea aparaturii medicale și echipamentelor de comunicații în urgență în sănătate	43.10.17.01								
Sume din veniturile proprii ale Ministerului Sănătății către bugetele locale pentru finanțarea reparațiilor capitale în sănătate	43.10.17.02								
Sume din veniturile proprii ale Ministerului Sănătății către bugetele locale pentru finanțarea altor investiții în sănătate	43.10.17.03								
Subvenții pentru instituțiile publice destinate secțiunii de dezvoltare	43.10.19	722,20	70,00	329,00	235,00	88,20			

P.PREȘEDINTE,
VICEPREȘEDINTE,
Gheorghe Sofrescu



CONTRASEMNEAZĂ,
SECRETAR AL JUDEȚULUI,
Marcel Stelică Bejenariu

**BUGETUL INSTITUȚIILOR PUBLICE ȘI ACTIVITĂȚILOR FINANȚATE INTEGRAL
SAU PARȚIAL DIN VENITURI PROPRII, PE ANUL 2015 ȘI ESTIMĂRI PENTRU ANII 2016-2018
CHELTUIELI**

- mii lei -

DENUMIREA INDICATORILOR	Cod indicator	Buget 2015				Estimari				
		PREVEDERI ANUALE		PREVEDERI TRIMESTRIALE				2016	2017	2018
		TOTAL	din care credite bugetare destinate stingerii plăților	Trim I	Trim II	Trim III	Trim IV			
TOTAL CHELTUIELI - SECTIUNEA DE FUNCTIONARE + SECTIUNEA DE DEZVOLTARE (cod 50.10+59.10+63.10+70.10+74.10+79.10)	49.10	159.360,40	8.199,00	49.149,00	36.470,00	37.038,00	36.703,40	138.386,00	142.474,00	147.284,00
Partea I-a SERVICII PUBLICE GENERALE (cod 54.10+55.10)	50.10	775,00	0,00	179,00	189,00	191,00	216,00	778,00	797,00	815,00
Alte servicii publice generale (cod 54.10.10+54.10.50)	54.10	775,00	0,00	179,00	189,00	191,00	216,00	778,00	797,00	815,00
Din total capitol:										
Servicii publice comunitare de evidență a persoanelor	54.10.10	775,00		179,00	189,00	191,00	216,00	778,00	797,00	815,00
Tranzacții privind datoria publică și împrumuturi	55.10									
Partea a III-a CHELTUIELI SOCIAL-CULTURALE (COD 65.10+66.10+67.10+68.10)	63.10	157.311,40	8.199,00	48.796,00	35.891,00	36.525,00	36.099,40	136.902,00	140.971,00	145.763,00
Sanatate (cod 66.10.06+66.10.08+66.10.50)	66.10	148.387,00	8.199,00	46.671,00	33.450,00	34.230,00	34.036,00	127.774,00	131.801,00	136.531,00
Din total capitol:										
Servicii medicale în unități sanitare cu paturi (cod 66.10.06.01+66.10.06.03)	66.10.06	148.387,00	8.199,00	46.671,00	33.450,00	34.230,00	34.036,00	127.774,00	131.801,00	136.531,00
Spitale generale	66.10.06.01	147.397,00	8.199,00	46.421,00	33.207,00	33.982,00	33.787,00	126.760,00	130.750,00	135.445,00
Unități medico-sociale	66.10.06.03	990,00		250,00	243,00	248,00	249,00	1.014,00	1.051,00	1.086,00
Cultura, recreere și religie (67.10.03+67.10.05+67.10.50)	67.10	6.837,40	0,00	1.624,00	1.868,00	1.745,00	1.600,40	6.715,00	6.730,00	6.765,00
Din total capitol:										
Servicii culturale (cod 67.10.03.03 la cod 67.10.03.07+67.10.03.09 la cod 67.10.03.11+67.10.03.14+67.10.03.15+67.10.03.30)	67.10.03	6.837,40	0,00	1.624,00	1.868,00	1.745,00	1.600,40	6.715,00	6.730,00	6.765,00
Muzee	67.10.03.03	1.665,00		374,00	444,00	484,00	363,00	1.749,00	1.750,00	1.750,00
Instituii publice de spectacole și concerte	67.10.03.04	1.540,00		395,00	470,00	330,00	345,00	1.425,00	1.425,00	1.425,00
Școli populare de artă și meserii	67.10.03.05	822,40		227,00	230,00	161,00	204,40	1.001,00	1.005,00	1.030,00

DENUMIREA INDICATORILOR	Cod indicator	Buget 2015						Estimari		
		PREVEDERI ANUALE		PREVEDERI TRIMESTRIALE				2016	2017	2018
		TOTAL	din care credite bugetare destinate stingerii plăților	Trim I	Trim II	Trim III	Trim IV			
Alte servicii culturale	67.10.03.30	2.810,00		628,00	724,00	770,00	688,00	2.540,00	2.550,00	2.560,00
Asigurari si asistenta sociala (cod 68.10.04 + 68.10.05 + 68.10.11 + 68.10.12 + 68.10.50)	68.10	2.087,00	0,00	501,00	573,00	550,00	463,00	2.413,00	2.440,00	2.467,00
Din total capitol:										
Unitati de asistenta medico-sociale	68.10.12	2.027,00		486,00	558,00	535,00	448,00	2.353,00	2.380,00	2.407,00
Alte cheltuieli in domeniul asigurarilor si asistentei sociale (cod 68.10.50.50)	68.10.50	60,00	0,00	15,00	15,00	15,00	15,00	60,00	60,00	60,00
Alte cheltuieli in domeniul asistentei sociale	68.10.50.50	60,00		15,00	15,00	15,00	15,00	60,00	60,00	60,00
Partea a V-a ACTIUNI ECONOMICE (cod 80.10 + 83.10 + 84.10 + 87.10)	79.10	1.274,00	0,00	174,00	390,00	322,00	388,00	706,00	706,00	706,00
Agricultura, silvicultura, piscicultura si vanatoare (cod 83.10.03+83.10.04+83.10.50)	83.10	1.274,00	0,00	174,00	390,00	322,00	388,00	706,00	706,00	706,00
Din total capitol:										
Agricultura (cod 83.10.03.07+83.10.03.30)	83.10.03	1.274,00	0,00	174,00	390,00	322,00	388,00	706,00	706,00	706,00
Camere agricole	83.10.03.07	1.274,00		174,00	390,00	322,00	388,00	706,00	706,00	706,00
Partea VII-a REZERVE, EXCEDENT / DEFICIT	96.10									
EXCEDENT 98.10.96 + 98.10.97	98.10	0,00	0,00	0,00	0,00	0,00	0,00	0,00	0,00	0,00
Excedentul sectiunii de functionare	98.10.96									
Excedentul sectiunii de dezvoltare	98.10.97									
DEFICIT ¹⁾ 99.10.96 + 99.10.97	99.10	0,00	0,00	0,00	0,00	0,00	0,00	0,00	0,00	0,00
Deficitul sectiunii de functionare	99.10.96									
Deficitul sectiunii de dezvoltare	99.10.97									
TOTAL CHELTUIELI - SECTIUNEA DE FUNCTIONARE (cod 50.10+59.10+63.10+70.10+74.10+79.10)	49.10									
		154.031,80	8.199,00	47.070,00	36.104,00	34.312,00	36.545,80	138.386,00	142.474,00	147.284,00
Partea I-a SERVICII PUBLICE GENERALE (cod 54.10+55.10)	50.10	767,80	0,00	179,00	189,00	191,00	208,80	778,00	797,00	815,00
Alte servicii publice generale (cod 54.10.10+54.10.50)	54.10	767,80	0,00	179,00	189,00	191,00	208,80	778,00	797,00	815,00
Din total capitol:										
Servicii publice comunitare de evidenta a persoanelor	54.10.10	767,80		179,00	189,00	191,00	208,80	778,00	797,00	815,00
Partea a III-a CHELTUIELI SOCIAL-CULTURALE (COD 65.10+66.10+67.10+68.10)	63.10									
		151.990,00	8.199,00	46.717,00	35.525,00	33.799,00	35.949,00	136.902,00	140.971,00	145.763,00

DENUMIREA INDICATORILOR	Cod indicator	Buget 2015						Estimari		
		PREVEDERI ANUALE		PREVEDERI TRIMESTRIALE				2016	2017	2018
		TOTAL	din care credite bugetare destinate stingerii plăților	Trim I	Trim II	Trim III	Trim IV			
Sanatate (cod 66.10.06+66.10.08+66.10.50)	66.10	143.803,00	8.199,00	44.662,00	33.413,00	31.739,00	33.989,00	127.774,00	131.801,00	136.531,00
Din total capitol:										
Servicii medicale în unități sanitare cu paturi (cod 66.10.06.01+66.10.06.03)	66.10.06	143.803,00	8.199,00	44.662,00	33.413,00	31.739,00	33.989,00	127.774,00	131.801,00	136.531,00
Spitale generale	66.10.06.01	142.813,00	8.199,00	44.412,00	33.170,00	31.491,00	33.740,00	126.760,00	130.750,00	135.445,00
Unitati medico-sociale	66.10.06.03	990,00		250,00	243,00	248,00	249,00	1.014,00	1.051,00	1.086,00
Cultura, recreere si religie (67.10.03+67.10.05+67.10.50)	67.10	6.166,00	0,00	1.554,00	1.595,00	1.520,00	1.497,00	6.715,00	6.730,00	6.765,00
Din total capitol:										
Servicii culturale (cod 67.10.03.03 la cod 67.10.03.07+67.10.03.09 la cod 67.10.03.11+67.10.03.14+67.10.03.15+67.10.03.30)	67.10.03	6.166,00	0,00	1.554,00	1.595,00	1.520,00	1.497,00	6.715,00	6.730,00	6.765,00
Muzee	67.10.03.03	1.496,00		373,00	384,00	388,00	351,00	1.749,00	1.750,00	1.750,00
Instituti publice de spectacole si concerte	67.10.03.04	1.426,00		395,00	356,00	330,00	345,00	1.425,00	1.425,00	1.425,00
Scoli populare de arta si meserii	67.10.03.05	770,00		227,00	200,00	161,00	182,00	1.001,00	1.005,00	1.030,00
Alte servicii culturale	67.10.03.30	2.474,00		559,00	655,00	641,00	619,00	2.540,00	2.550,00	2.580,00
Asigurari si asistenta sociala (cod 68.10.04 + 68.10.05 + 68.10.11 + 68.10.12 + 68.10.50)	68.10	2.021,00	0,00	501,00	517,00	540,00	463,00	2.413,00	2.440,00	2.467,00
Din total capitol:										
Unitati de asistenta medico-sociale	68.10.12	1.961,00		488,00	502,00	525,00	448,00	2.353,00	2.380,00	2.407,00
Alte cheltuieli în domeniul asigurărilor și asistenței sociale (cod 68.10.50.50)	68.10.50	60,00	0,00	15,00	15,00	15,00	15,00	60,00	60,00	60,00
Alte cheltuieli in domeniul asistentei sociale	68.10.50.50	60,00		15,00	15,00	15,00	15,00	60,00	60,00	60,00
Partea a V-a ACTIUNI ECONOMICE (cod 80.10 + 83.10 + 84.10 + 87.10)	79.10	1.274,00	0,00	174,00	390,00	322,00	388,00	706,00	706,00	706,00
Agricultura, silvicultura, piscicultura si vanatoare (cod 83.10.03+83.10.04+83.10.50)	83.10	1.274,00	0,00	174,00	390,00	322,00	388,00	706,00	706,00	706,00
Din total capitol:										
Agricultura (cod 83.10.03.07+83.10.03.30)	83.10.03	1.274,00	0,00	174,00	390,00	322,00	388,00	706,00	706,00	706,00
Camere agricole	83.10.03.07	1.274,00		174,00	390,00	322,00	388,00	706,00	706,00	706,00
Partea VII-a REZERVE, EXCEDENT / DEFICIT	96.10									
EXCEDENT 98.10.96	98.10	0,00	0,00	0,00	0,00	0,00	0,00	0,00	0,00	0,00
Excedentul secțiunii de funcționare	98.10.96									


DENUMIREA INDICATORILOR	Cod indicator	Buget 2015						Estimari		
		PREVEDERI ANUALE		PREVEDERI TRIMESTRIALE				2016	2017	2018
		TOTAL	din care credite bugetare destinate stingerii plăților	Trim I	Trim II	Trim III	Trim IV			
DEFICIT ¹⁾ 99.10.96	99.10	0,00	0,00	0,00	0,00	0,00	0,00	0,00	0,00	0,00
Deficitul secțiunii de funcționare	99.10.96									
TOTAL CHELTUIELI - SECȚIUNEA DE DEZVOLTARE	49.10	5.328,60	0,00	2.079,00	366,00	2.726,00	157,60	0,00	0,00	0,00
Partea I-a SERVICII PUBLICE GENERALE (cod 54.10)	50.10	7,20	0,00	0,00	0,00	0,00	7,20	0,00	0,00	0,00
Alte servicii publice generale (cod 54.10.10+54.10.50)	54.10	7,20	0,00	0,00	0,00	0,00	7,20	0,00	0,00	0,00
Din total capitol:										
Servicii publice comunitare de evidență a persoanelor	54.10.10	7,20					7,20			
Partea a III-a CHELTUIELI SOCIAL-CULTURALE (COD 65.10+66.10+67.10+68.10)	63.10	5.321,40	0,00	2.079,00	366,00	2.726,00	150,40	0,00	0,00	0,00
Sanatate (cod 66.10.06+66.10.08+66.10.50)	66.10	4.584,00	0,00	2.009,00	37,00	2.491,00	47,00	0,00	0,00	0,00
Din total capitol:										
Servicii medicale în unități sanitare cu paturi (cod 66.10.06.01+66.10.06.03)	66.10.06	4.584,00	0,00	2.009,00	37,00	2.491,00	47,00	0,00	0,00	0,00
Spitale generale	66.10.06.01	4.584,00		2.009,00	37,00	2.491,00	47,00			
Unitati medico-sociale	66.10.06.03	0,00								
Cultura, recreere si religie (67.10.03+67.10.05+67.10.50)	67.10	671,40	0,00	70,00	273,00	225,00	103,40	0,00	0,00	0,00
Din total capitol:										
Servicii culturale (cod 67.10.03.03 la cod 67.10.03.07+67.10.03.09 la cod	67.10.03	671,40	0,00	70,00	273,00	225,00	103,40	0,00	0,00	0,00
Muzee	67.10.03.03	169,00		1,00	60,00	96,00	12,00			
Institutii publice de spectacole si concerte	67.10.03.04	114,00			114,00					
Scoli populare de arta si meserii	67.10.03.05	52,40			30,00		22,40			
Alte servicii culturale	67.10.03.30	336,00		69,00	69,00	129,00	69,00	0,00	0,00	0,00
Asigurari si asistenta sociala (cod 68.10.04 + 68.10.05 + 68.10.11 + 68.10.12 + 68.10.50)	68.10	66,00	0,00	0,00	56,00	10,00	0,00	0,00	0,00	0,00
Din total capitol:										
Unitati de asistenta medico-sociale	68.10.12	66,00		0,00	56,00	10,00	0,00			
Alte cheltuieli în domeniul asigurărilor și asistenței sociale (cod 68.10.50.50)	68.10.50	0,00	0,00	0,00	0,00	0,00	0,00	0,00	0,00	0,00
Alte cheltuieli in domeniul asistentei sociale	68.10.50.50	0,00								

DENUMIREA INDICATORILOR	Cod indicator	Buget 2015						Estimari		
		PREVEDERI ANUALE		PREVEDERI TRIMESTRIALE				2016	2017	2018
		TOTAL	din care credite bugetare destinate stingerii plătilor	Trim I	Trim II	Trim III	Trim IV			
Partea a V-a ACTIUNI ECONOMICE (cod 80.10 + 83.10 + 84.10 + 87.10)	79.10	0,00	0,00	0,00	0,00	0,00	0,00	0,00	0,00	0,00
Agricultura, silvicultura, piscicultura si vanatoare (cod 83.10.03+83.10.04+83.10.50)	83.10	0,00	0,00	0,00	0,00	0,00	0,00	0,00	0,00	0,00
Din total capitol:										
Agricultura (cod 83.10.03.07+83.10.03.30)	83.10.03	0,00	0,00	0,00	0,00	0,00	0,00	0,00	0,00	0,00
Camere agricole	83.10.03.07	0,00								
Partea VII-a REZERVE, EXCEDENT / DEFICIT	96.10									
EXCEDENT (98.10.97)	98.10	0,00	0,00	0,00	0,00	0,00	0,00	0,00	0,00	0,00
Excedentul secțiunii de dezvoltare	98.10.97									
DEFICIT ¹⁾ (99.10.97)	99.10	0,00	0,00	0,00	0,00	0,00	0,00	0,00	0,00	0,00
Deficitul secțiunii de dezvoltare	99.10.97									

P.PREȘEDINTE,
VICEPREȘEDINTE,
Gheorghe Sorescu



CONTRASEMNEAZĂ,
SECRETAR AL JUDEȚULUI,
Marcel Stelica Bejenariu



**B U G E T U L DE VENITURI ȘI CHELTUIELI
 PE TITLURI DE CHELTUIELI, ARTICOLE ȘI ALINEATE, PE ANUL 2015 ȘI ESTIMĂRI PENTRU ANII 2016-2018**

- mii lei -

DENUMIREA INDICATORILOR	Cod indicator	Buget 2015						Estimari		
		PREVEDERI ANUALE		PREVEDERI TRIMESTRIALE				2016	2017	2018
		TOTAL	din care credite bugetare destinate atingerii	Trim I	Trim II	Trim III	Trim IV			
TOTAL VENITURI		1.838,00	0,00	456,00	457,00	456,00	469,00	1.630,00	1.630,00	1.630,00
A1 Venituri proprii- total, din care :		43,00	0,00	7,00	8,00	7,00	21,00	30,00	30,00	30,00
alte venituri din prestări de servicii și alte activități	33.10.50	43,00		7,00	8,00	7,00	21,00	30,00	30,00	30,00
A2 Subvenții pentru instituții publice	43.10.09	1.519,00		380,00	380,00	380,00	379,00	1.600,00	1.600,00	1.600,00
A3 Subvenții pentru inst.publice dest.finanțării sect.de dezvoltare	43.10.19	276,00		69,00	69,00	69,00	69,00			
TOTAL CHELTUIELI (SECȚIUNEA DE FUNCȚIONARE+SECȚIUNEA DE DEZVOLTARE)		1.838,00	0,00	456,00	457,00	456,00	469,00	930,00	930,00	930,00
SECȚIUNEA DE FUNCȚIONARE (cod 01+79+85)		1.562,00	0,00	387,00	388,00	387,00	400,00	930,00	930,00	930,00
CHELTUIELI CURENTE (cod 10+20+30+40+50+51SF+55SF+57+59)	01	1.562,00	0,00	387,00	388,00	387,00	400,00	930,00	930,00	930,00
TITLUL I CHELTUIELI DE PERSONAL (cod 10.01+10.02+10.03)	10	904,00	0,00	230,00	225,00	226,00	223,00	930,00	930,00	930,00
Cheltuieli salariale in bani (cod 10.01.01+10.01.03 la 10.01.08 +10.01.10 la 10.01.16 +10.01.30)	10.01	741,00	0,00	187,00	185,00	185,00	184,00	0,00	0,00	0,00
Salarii de baza	10.01.01	615,00		154,00	154,00	154,00	153,00			
Sporuri pentru conditii de munca	10.01.05	56,00		14,00	14,00	14,00	14,00			
Indemnizatii de delegare	10.01.13	1,00		1,00						
Alte drepturi salariale in bani	10.01.30	69,00		18,00	17,00	17,00	17,00			
Contributii (cod 10.03.01 la 10.03.06)	10.03	163,00	0,00	43,00	40,00	41,00	39,00	0,00	0,00	0,00
Contributii de asigurari sociale de stat	10.03.01	117,00		30,00	29,00	29,00	29,00			
Contributii de asigurări de somaj	10.03.02	4,00		1,00	1,00	1,00	1,00			
Contributii de asigurari sociale de sanatate	10.03.03	39,00		10,00	10,00	10,00	9,00			
Contributii de asigurări pentru accidente de munca si boli profesionale	10.03.04	1,00		1,00						
Contributii pentru concedii si indemnizatii	10.03.06	2,00		1,00		1,00				
TITLUL II BUNURI SI SERVICII (cod 20.01 la 20.06+20.09 la 20.16+20.18 la 20.25+20.27+20.30)	20	658,00	0,00	157,00	163,00	161,00	177,00	0,00	0,00	0,00
Bunuri si servicii (cod 20.01.01 la 20.01.09+20.01.30)	20.01	547,00	0,00	129,00	136,00	130,00	152,00	0,00	0,00	0,00
Furnituri de birou	20.01.01	4,00		1,00	1,00	1,00	1,00			

DENUMIREA INDICATORILOR	Cod indicator	Buget 2015						Estimari		
		PREVEDERI ANUALE		PREVEDERI TRIMESTRIALE				2016	2017	2018
		TOTAL	un care credite bugetare destinate afacerii	Trim I	Trim II	Trim III	Trim IV			
Materiale pentru curatenie	20.01.02	5,00		1,00	1,00	2,00	1,00			
Încalzit, iluminat și forță motrică	20.01.03	135,00		30,00	34,00	34,00	37,00			
Apa, canal și salubritate	20.01.04	17,00		2,00	1,00	12,00	2,00			
Carburanți și lubrifianți	20.01.05	10,00		2,00	3,00	2,00	3,00			
Posta, telecomunicații, radio, tv, internet	20.01.08	14,00		3,00	4,00	3,00	4,00			
Materiale și prestări de servicii cu caracter funcțional	20.01.09	261,00		65,00	66,00	51,00	79,00			
Alte bunuri și servicii pentru întreținere și funcționare	20.01.30	101,00		25,00	26,00	25,00	25,00			
Reparații curente	20.02	65,00		16,00	17,00	16,00	16,00			
Bunuri de natura obiectelor de inventar (cod 20.05.01+20.05.03+20.05.30)	20.05	22,00	0,00	2,00	2,00	4,00	14,00	0,00	0,00	0,00
Alte obiecte de inventar	20.05.30	22,00		2,00	2,00	4,00	14,00			
Deplasări, detașări, transferări (cod 20.06.01+20.06.02)	20.06	10,00	0,00	1,00	2,00	3,00	4,00	0,00	0,00	0,00
Deplasări interne, detașări, transferări	20.06.01	8,00		1,00	1,00	2,00	4,00			
Deplasări în străinătate	20.06.02	2,00			1,00	1,00				
Carti, publicații și materiale documentare	20.11	3,00		1,00	0,00	1,00	1,00			
Consultanță și expertiză	20.12	1,00		4,00	5,00	5,00	-13,00			
Pregătire profesională	20.13	7,00		2,00	1,00	2,00	2,00			
Protecția muncii	20.14	1,00					1,00			
Alte cheltuieli (cod 20.30.01 la 20.30.04+20.30.06+20.30.07+20.30.09+20.30.30)	20.30	2,00	0,00	2,00	0,00	0,00	0,00	0,00	0,00	0,00
Prime de asigurare non-viață	20.30.03	1,00		1,00						
Alte cheltuieli cu bunuri și servicii	20.30.30	1,00		1,00						
SECȚIUNEA DE DEZVOLTARE (cod 51+55+56+70+79+85)		276,00	0,00	69,00	69,00	69,00	69,00	0,00	0,00	0,00
CHELTUIELI DE CAPITAL (cod 71+72+75)	70	276,00	0,00	69,00	69,00	69,00	69,00	0,00	0,00	0,00
TITLUL XII ACTIVE NEFINANCIARE (cod 71.01 + 71.03)	71,00	276,00	0,00	69,00	69,00	69,00	69,00	0,00	0,00	0,00
Active fixe (cod 71.01.01 la 71.01.03+71.01.30)	71.01	276,00	0,00	69,00	69,00	69,00	69,00	0,00	0,00	0,00
Construcții	71.01.01									
Mașini, echipamente și mijloace de transport	71.01.02									
Mobilier, aparatură birotică și alte active corporale	71.01.03									
Alte active fixe	71.01.30	276,00		69,00	69,00	69,00	69,00			

P.PREȘEDINTE,
VICEPREȘEDINTE,
Gheorghe Siorescu



CONTRASEMNEAZĂ,
SECRETAR AL JUDEȚULUI
Marcel Stoică Bejenariu

**B U G E T U L DE VENITURI ȘI CHELTUIELI
 PE TITLURI DE CHELTUIELI, ARTICOLE ȘI ALINEATE, PE ANUL 2015 ȘI ESTIMĂRI PENTRU ANII 2016-2018**

- mii lei -

DENUMIREA INDICATORILOR	Cod indicator	Buget 2015						Estimari		
		PREVEDERI ANUALE		PREVEDERI TRIMESTRIALE				2016	2017	2018
		TOTAL	din care credite bugetare destinate plății	Trim I	Trim II	Trim III	Trim IV			
TOTAL VENITURI		35,00	0,00	8,00	8,00	6,00	13,00	30,00	30,00	30,00
A1 Venituri proprii- total, din care :		35,00	0,00	8,00	8,00	6,00	13,00	30,00	30,00	30,00
alte venituri	36.10.50	35,00		8,00	8,00	6,00	13,00	30,00	30,00	30,00
TOTAL CHELTUIELI (SECȚIUNEA DE FUNCȚIONARE+SECȚIUNEA DE DEZVOLTARE)		37,00	0,00	10,00	8,00	6,00	13,00	30,00	30,00	30,00
SECȚIUNEA DE FUNCȚIONARE (cod 01+79+85)		37,00	0,00	10,00	8,00	6,00	13,00	30,00	30,00	30,00
CHELTUIELI CURENTE (cod 10+20+30+40+50+51SF+55SF+57+59)	01	37,00	0,00	10,00	8,00	6,00	13,00	30,00	30,00	30,00
TITLUL II BUNURI SI SERVICII (cod 20.01 la 20.06+20.09 la 20.16+20.18 la 20.25+20.27+20.30)	20	37,00	0,00	10,00	8,00	6,00	13,00	30,00	30,00	30,00
Bunuri si servicii (cod 20.01.01 la 20.01.09+20.01.30)	20.01	28,00	0,00	8,00	6,00	5,00	9,00	0,00	0,00	0,00
Materiale pentru curatenie	20.01.02	3,00			1,00	1,00	1,00			
Încalzit, iluminat si forta motrica	20.01.03	10,00		4,00	2,00	1,00	3,00			
Materiale si prestari de servicii cu caracter functional	20.01.09	11,00		3,00	2,00	2,00	4,00			
Alte bunuri si servicii pentru intretinere si functionare	20.01.30	4,00		1,00	1,00	1,00	1,00			
Reparatii curente	20.02	5,00		1,00	2,00	1,00	1,00			
Bunuri de natura obiectelor de inventar (cod 20.05.01+20.05.03+20.05.30)	20.05	4,00	0,00	1,00	0,00	0,00	3,00	0,00	0,00	0,00
Alte obiecte de inventar	20.05.30	4,00		1,00			3,00			
TITLUL XIX PLATI EFECTUATE IN ANII PRECEDENTI SI RECUPERATE IN ANUL CURENT(85.01)	85	X	X	X	X	X	X	X	X	X
Plati efectuate in anii precedenti si recuperate in anul curent (cod 85.01.01)	85.01	X	X	X	X	X	X	X	X	X
Plati efectuate in anii precedenti si recuperate in anul curent în secțiunea de funcționare a bugetului local	85.01.01	X	X	X	X	X	X	X	X	X

P.PREȘEDINTE,
 VICEPREȘEDINTE,
 Gheorghe Sorescu



CONTRASEMNEAZĂ,
 SECRETAR AL JUDEȚULUI
 Marcel Stănică Bejenariu


B U G E T U L DE VENITURI ȘI CHELTUIELI
PE TITLURI DE CHELTUIELI, ARTICOLE ȘI ALINEATE, PE ANUL 2015 ȘI ESTIMĂRI PENTRU ANII 2016-2018

- mii lei -

DENUMIREA INDICATORILOR	Cod indicator	Buget 2015						Estimari		
		PREVEDERI ANUALE		PREVEDERI TRIMESTRIALE				2016	2017	2018
		TOTAL	din care creanțe bugetare destinate stingerii plăților restante	Trim I	Trim II	Trim III	Trim IV			
TOTAL VENITURI		1.274,00	0,00	174,00	390,00	322,00	388,00	706,00	706,00	706,00
A1 Venituri proprii-total,din care:		245,00	0,00	59,00	60,00	67,00	59,00	245,00	245,00	245,00
alte venituri din prestări de servicii și alte activități	33.10.50	245,00		59,00	60,00	67,00	59,00	245,00	245,00	245,00
A2 Subvenții din bugetul local pentru finanțarea camerelor agricole	43.10.15	1.029,00		115,00	330,00	255,00	329,00	461,00	461,00	461,00
TOTAL CHELTUIELI (SECȚIUNEA DE FUNCȚIONARE+SECȚIUNEA DE DEZVOLTARE)		1.274,00	0,00	174,00	390,00	322,00	388,00	706,00	706,00	706,00
SECȚIUNEA DE FUNCȚIONARE (cod 01+79+85)		1.274,00	0,00	174,00	390,00	322,00	388,00	706,00	706,00	706,00
CHELTUIELI CURENTE (cod 10+20+30+40+50+51SF+55SF+57+59)	01	1.274,00	0,00	174,00	390,00	322,00	388,00	706,00	706,00	706,00
TITLUL I CHELTUIELI DE PERSONAL (cod 10.01+10.02+10.03)	10	936,00	0,00	127,00	341,00	235,00	233,00	500,00	500,00	500,00
Cheltuieli salariale in bani (cod 10.01.01+10.01.03 la 10.01.08 +10.01.10 la 10.01.16 +10.01.30)	10.01	764,00	0,00	103,00	276,00	194,00	191,00	0,00	0,00	0,00
Salarii de baza	10.01.01	410,00		103,00	102,00	103,00	102,00			
Indemnizații de delegare	10.01.13	2,00			1,00		1,00			
Alte drepturi salariale în bani	10.01.30	352,00			173,00	91,00	88,00			
Contributii (cod 10.03.01 la 10.03.06)	10.03	172,00	0,00	24,00	65,00	41,00	42,00	0,00	0,00	0,00
Contributii de asigurari sociale de stat	10.03.01	121,00		16,00	47,00	27,00	31,00			
Contributii de asigurări de somaj	10.03.02	2,00		1,00		1,00				
Contributii de asigurari sociale de sanatate	10.03.03	40,00		5,00	14,00	11,00	10,00			
Contributii de asigurări pentru accidente de munca si boli profesionale	10.03.04	2,00		1,00	1,00					
Contributii pentru concedii si indemnizații	10.03.06	7,00		1,00	3,00	2,00	1,00			
TITLUL II BUNURI SI SERVICII (cod 20.01 la 20.06+20.09 la 20.16+20.18 la 20.25+20.27+20.30)	20	338,00	0,00	47,00	49,00	87,00	155,00	206,00	206,00	206,00
Bunuri si servicii (cod 20.01.01 la 20.01.09+20.01.30)	20.01	250,00	0,00	45,00	46,00	31,00	128,00	0,00	0,00	0,00
Furnituri de birou	20.01.01	3,00		1,00		1,00	1,00			
Materiale pentru curatenie	20.01.02	3,00		1,00		1,00	1,00			

DENUMIREA INDICATORILOR	Cod indicator	Buget 2015						Estimari		
		PREVEDERI ANUALE		PREVEDERI TRIMESTRIALE				2016	2017	2018
		TOTAL	din care creșterea bugetare destinate stingerii plăților contractate	Trim I	Trim II	Trim III	Trim IV			
Incalzit, Iluminat si forta motrica	20.01.03	35,00		8,00	7,00	12,00	8,00			
Apa, canal si salubritate	20.01.04	6,00		1,00	2,00	2,00	1,00			
Carburanti si lubrifianti	20.01.05	7,00		1,00	2,00	2,00	2,00			
Posta, telecomunicatii, radio, tv, internet	20.01.08	13,00		2,00	3,00	6,00	2,00			
Materiale si prestari de servicii cu caracter functional	20.01.09	10,00		2,00	3,00	3,00	2,00			
Alte bunuri si servicii pentru intretinere si functionare	20.01.30	173,00		29,00	29,00	4,00	111,00			
Deplasari, detasari, transferari (cod 20.06.01+20.06.02)	20.06	13,00	0,00	2,00	3,00	6,00	2,00	0,00	0,00	0,00
Deplasari interne, detașări, transferări	20.06.01	13,00		2,00	3,00	6,00	2,00			
Alte obiecte de inventar	20.05.30	65,00				40,00	25,00			
Pregatire profesionala	20.13	10,00				10,00				
TITLUL XIX PLATI EFECTUATE IN ANII PRECEDENTI SI RECUPERATE IN ANUL CURENT(85.01)	85	X	X	X	X	X	X	X	X	X
Plati efectuate in anii precedenti si recuperate in anul curent (cod 85.01.01)	85.01	X	X	X	X	X	X	X	X	X
Plati efectuate in anii precedenti si recuperate in anul curent in secțiunea de funcționare a bugetului local	85.01.01	X	X	X	X	X	X	X	X	X
TITLUL XX REZERVE, EXCEDENT/DEFICIT	90									
Excedent 92.01.96	92.01	0,00	0,00	0,00	0,00	0,00	0,00	0,00	0,00	0,00
Excedentul secțiunii de funcționare	92.01.96									
Deficit 93.01.96	93.01	0,00	0,00	0,00	0,00	0,00	0,00	0,00	0,00	0,00
Deficitul secțiunii de funcționare	93.01.96									

p.PREȘEDINTE,
VICEPREȘEDINTE
Gheorghe Sorescu



CONTRASEMNEAZĂ,
SECRETAR AL JUDEȚULUI
Marcel Stelică Bejenariu