



ROMÂNIA
JUDEȚUL BOTOȘANI
CONSILIUL JUDEȚEAN

Botoșani, Piața Revoluției 1-3, Cod postal: 710236, Tel: +40 231 514712, +40 231 514713, +40 231 514714;
Fax: +40 231 514715, +40 231 515020, +40 231 536155, +40 231 529220; Web: www.cjbotosani.ro; E-mail: consiliu@cjbotosani.ro

HOTĂRÂRE

privind rectificarea bugetului propriu județean cu suma de 2,50 mii lei și al bugetului instituțiilor și activităților finanțate integral sau parțial din venituri proprii cu suma de 130,00 mii lei atât la partea de venituri, cât și la partea de cheltuieli, pe anul 2015

Consiliul Județean Botoșani, întrunit în ședința ordinară în data de 21.12.2015,

urmare adresele nr.62032/11.12.2015 a Spitalului Județean de Urgență Mavromati Botoșani, nr.3614/11.12.2015 a Sanatoriului de Neuropsihiatrie Podriga și referatul nr.21309/10.12.2015 a Direcției Administrarea Patrimoniului,

analizând Expunerea de motive a Președintelui Consiliului Județean Botoșani privind rectificarea bugetului propriu județean cu suma de 2,50 mii lei și al bugetului instituțiilor și activităților finanțate integral sau parțial din venituri proprii cu suma de 130,00 mii lei atât la partea de venituri, cât și la partea de cheltuieli, pe anul 2015,

având în vedere Raportul de specialitate comun al Direcției Buget – Finanțe și Direcției Juridice, Administrație Publică Locală nr.21552/14.12.2015,

văzând raportul de avizare al comisiei pentru activități economice, buget, finanțe, administrarea domeniului public și privat al județului, servicii publice și agricultură;

în conformitate cu prevederile art.5 alin.(2) și art.19 alin.(2) din Legea nr.273/2006 privind finanțele publice locale, cu modificările și completările ulterioare,

în temeiul art.91 alin.(1) lit."P" și ale art.97 alin.(1) din Legea administrației publice locale nr.215/2001, republicată, cu modificările și completările ulterioare,

hotărăște:

Art.1 – Se aprobă rectificarea bugetului propriu județean cu suma de 2,50 mii lei, atât la partea de venituri, cât și la partea de cheltuieli, pe anul 2015, conform anexelor nr.1-3, care fac parte integrantă din prezenta hotărâre.

Art.2 – Se aprobă rectificarea bugetului instituțiilor publice și activităților finanțate integral sau parțial din venituri proprii, cu suma de 130,00 mii lei, atât la partea de venituri, cât și la partea de cheltuieli, pe anul 2015, conform anexelor nr.4-7, care fac parte integrantă din prezenta hotărâre.

Art.3 – Președintele Consiliului Județean Botoșani asigură ducerea la îndeplinire a prevederilor prezentei hotărâri, prin direcțiile din cadrul aparatului de specialitate și Spitalul Județean de Urgență Mavromati Botoșani și Sanatoriul de Neuropsihiatrie Podriga.

**p. PREȘEDINTE,
VICEPREȘEDINTE,
GHEORGHE SÔRESCU**

**CONTRASEMNEAZĂ,
SECRETAR AL JUDEȚULUI,
MARCEL-ȘTELIȚĂ BEJENARIU**

Botoșani,
21.12. 2015
Nr. 160

**BUGETUL LOCAL DETALIAT LA VENITURI PE CAPITOLE ȘI SUBCAPITOLE
PE ANUL 2015 ȘI ESTIMĂRI PENTRU ANII 2016-2018**

- mii lei -

DENUMIREA INDICATORILOR	Cod indicator	PREVEDERI ANUALE TOTAL	Buget 2015				Estimari		
			PREVEDERI TRIMESTRIALE				2016	2017	2018
			Trim I	Trim II	Trim III	Trim IV			
TOTAL VENITURI (cod 00.02+00.15+00.16+00.17+45.02)	00.01	281.598,50	68.072,00	82.704,00	107.838,00	22.984,50	182.797,00	183.526,00	183.962,00
VENITURI PROPRII (00.02-11.02-37.02+00.15+00.16)	48.02	37.223,00	9.542,00	9.284,00	9.262,00	9.135,00	36.184,00	36.184,00	36.184,00
I. VENITURI CURENTE (cod 00.03+00.12)	00.02	151.751,50	37.477,00	36.118,00	32.822,00	45.334,50	134.061,00	134.616,00	134.925,00
A. VENITURI FISCALE (cod 00.04+00.09+00.10+00.11)	00.03	149.645,00	37.169,00	35.673,00	32.419,00	44.384,00	132.319,00	132.874,00	133.183,00
A1. IMPOZIT PE VENIT, PROFIT SI CASTIGURI DIN CAPITAL (cod 00.05+00.06+00.07)	00.04	34.764,00	9.148,00	8.744,00	8.773,00	8.099,00	34.096,00	34.096,00	34.096,00
A1.1. IMPOZIT PE VENIT, PROFIT SI CASTIGURI DIN CAPITAL DE LA PERSOANE	00.05	1.240,00	148,00	444,00	373,00	275,00	600,00	600,00	600,00
Impozit pe profit (cod 01.02.01)	01.02	1.240,00	148,00	444,00	373,00	275,00	600,00	600,00	600,00
Impozit pe profit de la agenți economici *)	01.02.01	1.240,00	148,00	444,00	373,00	275,00	600,00	600,00	600,00
A1.2. IMPOZIT PE VENIT, PROFIT, SI CASTIGURI DIN CAPITAL DE LA PERSOANE FIZICE	00.06	33.524,00	9.000,00	8.300,00	8.400,00	7.824,00	33.496,00	33.496,00	33.496,00
Cote si sume defalcate din impozitul pe venit (cod 04.02.01+04.02.04)	04.02	33.524,00	9.000,00	8.300,00	8.400,00	7.824,00	33.496,00	33.496,00	33.496,00
Cote defalcate din impozitul pe venit	04.02.01	18.328,00	5.000,00	4.500,00	4.500,00	4.328,00	18.300,00	18.300,00	18.300,00
Sume alocate din cotele defalcate din impozitul pe venit pentru echilibrarea bugetelor	04.02.04	15.196,00	4.000,00	3.800,00	3.900,00	3.496,00	15.196,00	15.196,00	15.196,00
A4. IMPOZITE SI TAXE PE BUNURI SI SERVICII (cod 11.02+12.02+15.02+16.02)	00.10	114.881,00	28.021,00	26.929,00	23.646,00	36.285,00	98.223,00	98.778,00	99.087,00
Sume defalcate din TVA (cod 11.02.01+11.02.02+11.02.06)	11.02	114.065,00	27.818,00	26.724,00	23.443,00	36.080,00	97.407,00	97.962,00	98.271,00
Sume defalcate din taxa pe valoarea adăugată pentru finanțarea cheltuielilor	11.02.01	52.246,00	13.318,00	12.724,00	12.793,00	13.411,00	50.347,00	50.902,00	51.211,00
Sume defalcate din taxa pe valoarea adăugată pentru drumuri	11.02.05	6.350,00			1.150,00	5.200,00			
Sume defalcate din taxa pe valoarea adăugată pentru echilibrarea bugetelor locale	11.02.06	55.469,00	14.500,00	14.000,00	9.500,00	17.469,00	47.060,00	47.060,00	47.060,00
Taxe pe utilizarea bunurilor, autorizarea utilizării bunurilor sau pe desfasurarea de activitati	16.02	816,00	203,00	205,00	203,00	205,00	816,00	816,00	816,00
Impozit pe mijloacele de transport (cod 16.02.02.01+16.02.02.02)	16.02.02	415,00	103,00	104,00	103,00	105,00	415,00	415,00	415,00
Impozit pe mijloacele de transport deținute de persoane fizice *)	16.02.02.01	X	X	X	X	X	X	X	X
Impozit pe mijloacele de transport deținute de persoane juridice *)	16.02.02.02	X	X	X	X	X	X	X	X
Taxe si tarife pentru eliberarea de licențe si autorizatii de functionare	16.02.03	401,00	100,00	101,00	100,00	100,00	401,00	401,00	401,00
C. VENITURI NEFISCALE (cod 00.13+00.14)	00.12	2.106,50	308,00	445,00	403,00	950,50	1.742,00	1.742,00	1.742,00
C1. VENITURI DIN PROPRIETATE (cod 30.02+31.02)	00.13	1.615,00	187,00	323,00	279,00	826,00	1.250,00	1.250,00	1.250,00
Venituri din proprietate (cod 30.02.01+30.02.05+30.02.08+30.02.50)	30.02	1.615,00	187,00	323,00	279,00	826,00	1.250,00	1.250,00	1.250,00
Venituri din concesiuni si inchirieri (cod 30.02.05.30)	30.02.05	1.054,00	187,00	323,00	279,00	265,00	1.250,00	1.250,00	1.250,00
Alte venituri din concesiuni si inchirieri de catre institutiile publice	30.02.05.30	1.054,00	187,00	323,00	279,00	265,00	1.250,00	1.250,00	1.250,00
Venituri din dividende	30.02.08	561,00				561,00			
Amenzi, penalitati si confiscari (cod 35.02.01 la 35.02.03+35.02.50)	35.02	5,00	0,00	2,00	3,00	0,00	5,00	5,00	5,00
Alte amenzi, penalitati si confiscari	35.02.50	5,00	0,00	2,00	3,00	0,00	5,00	5,00	5,00
Diverse venituri	36.02	17,00	4,00	4,00	4,00	5,00	17,00	17,00	17,00
Alte venituri	36.02.50	17,00	4,00	4,00	4,00	5,00	17,00	17,00	17,00
Transferuri voluntare, altele decat subventiile (cod	37.02	469,50	117,00	116,00	117,00	119,50	470,00	470,00	470,00
Donatii si sponsorizari	37.02.01	2,50				2,50			


Vărsăminte din secțiunea de funcționare pentru finanțarea secțiunii de dezvoltare a bugetului local	37.02.03	-25.065,60	-6.321,00	-4.134,00	-4.499,00	-10.111,60	-300,00	-300,00	-300,00
Vărsăminte din secțiunea de funcționare	37.02.04	25.065,60	6.321,00	4.134,00	4.499,00	10.111,60	300,00	300,00	300,00
Sume primite din Fondul de Solidaritate al Uniunii Europene	37.02.05								
Alte transferuri voluntare	37.02.50	467,00	117,00	116,00	117,00	117,00	470,00	470,00	470,00
II. VENITURI DIN CAPITAL (cod 39.02)	00.15	6,00	0,00	6,00	0,00	0,00	0,00	0,00	0,00
Venituri din valorificarea unor bunuri (cod 39.02.01+39.02.03+39.02.04+39.02.07+39.02.10)	39.02	6,00	0,00	6,00	0,00	0,00	0,00	0,00	0,00
Venituri din valorificarea unor bunuri ale instituțiilor publice	39.02.01								
Venituri din vânzarea locuințelor construite din fondurile statului	39.02.03								
Venituri din privatizare	39.02.04								
Venituri din vânzarea unor bunuri aparținând domeniului privat al statului sau al	39.02.07	6,00		6,00					
Depozite speciale pentru construcții de locuințe	39.02.10								
III. OPERAȚIUNI FINANCIARE (cod 40.02+41.02)	00.16	0,00	0,00	0,00	0,00	0,00	0,00	0,00	0,00
Încasări din rambursarea împrumuturilor acordate (cod	40.02	0,00	0,00	0,00	0,00	0,00	0,00	0,00	0,00
Încasări din rambursarea împrumuturilor pentru înființarea unor instituții și servicii	40.02.06								
Încasări din rambursarea microcreditelor de la persoane fizice și juridice	40.02.07								
Încasări din rambursarea altor împrumuturi acordate	40.02.50								
Alte operațiuni financiare (cod 41.02.05)	41.02								
Disponibilități rezervate pentru plăți ale unităților de învățământ special și a altor	41.02.05	X	X	X	X	X	X	X	X
Disponibilități rezervate pentru plăți ale unităților de învățământ special și a altor instituții publice de pe raza altor unități administrativ-teritoriale decât cea pe raza căreia își desfășoară activitatea consiliul județean/ Consiliul General al Municipiului București, pentru secțiunea de funcționare**)	41.02.05.01	X	X	X	X	X	X	X	X
Disponibilități rezervate pentru plăți ale unităților de învățământ special și a altor instituții publice de pe raza altor unități administrativ-teritoriale decât cea pe raza căreia își desfășoară activitatea consiliul județean/ Consiliul General al Municipiului București, pentru secțiunea de dezvoltare**)	41.02.05.02	X	X	X	X	X	X	X	X
IV. SUBVENȚII (cod 00.18)	00.17	65.957,00	16.122,00	17.976,00	26.435,00	5.424,00	48.736,00	48.910,00	49.037,00
SUBVENȚII DE LA ALTE NIVELE ALE ADMINISTRAȚIEI PUBLICE (cod 42.02+43.02)	00.18	65.957,00	16.122,00	17.976,00	26.435,00	5.424,00	48.736,00	48.910,00	49.037,00
Subvenții de la bugetul de stat (cod 42.02.01+42.02.05+42.02.10+42.02.12 la	42.02	65.957,00	16.122,00	17.976,00	26.435,00	5.424,00	48.736,00	48.910,00	49.037,00
Finanțarea unor cheltuieli de capital ale unităților de învățământ preuniversitar	42.02.14								
Subvenții de la bugetul de stat către bugetele locale pentru finanțarea investițiilor în	42.02.16	2.214,00	0,00	0,00	2.214,00	0,00	0,00	0,00	0,00
Subvenții de la bugetul de stat către bugetele locale pentru finanțarea aparatului medical și echipamentelor de comunicații în urgență în sănătate	42.02.16.01	2.214,00			2.214,00				
Subvenții de la bugetul de stat către bugetele locale pentru finanțarea reparațiilor capitale în sănătate	42.02.16.02								
Subvenții de la bugetul de stat către bugetele locale pentru finanțarea altor investiții în sănătate	42.02.16.03								
Subvenții pentru finalizarea lucrărilor de construcție a asezămintelor culturale	42.02.17								
Subvenții din veniturile proprii ale Ministerului Sănătății către bugetele locale pentru finanțarea aparatului medical și echipamentelor de comunicații în urgență în sănătate	42.02.18	0,00	0,00	0,00	0,00	0,00	0,00	0,00	0,00
Subvenții din veniturile proprii ale Ministerului Sănătății către bugetele locale pentru finanțarea aparatului medical și echipamentelor de comunicații în urgență în sănătate	42.02.18.01								
Subvenții din veniturile proprii ale Ministerului Sănătății către bugetele locale pentru finanțarea reparațiilor capitale în sănătate	42.02.18.02								
Subvenții din veniturile proprii ale Ministerului Sănătății către bugetele locale pentru finanțarea altor investiții în sănătate	42.02.18.03								
Subvenții către bugetele locale pentru finanțarea programului multianual de asistență	42.02.19								
Subvenții de la bugetul de stat către bugetele locale necesare sustinerii derularii	42.02.20	13.866,00	3.257,00	4.403,00	10.718,00	-4.512,00			

Finanțarea drepturilor acordate persoanelor cu handicap	42.02.21	47.858,00	12.500,00	13.000,00	13.000,00	9.358,00	47.261,00	47.398,00	47.490,00
Subvenții primite din Fondul de Interventie**)	42.02.28	X	X	X	X	X	X	X	X
Subvenții din bugetul de stat pentru finanțarea unităților de asistență medico-sociale	42.02.35	990,00	250,00	243,00	248,00	249,00	1.014,00	1.051,00	1.086,00
Subvenții din bugetul de stat pentru finanțarea camerelor agricole	42.02.44	1.029,00	115,00	330,00	255,00	329,00	461,00	461,00	461,00
Sume alocate din bugetul de stat aferente corecțiilor financiare	42.02.62								
Finanțarea Programului Național de Dezvoltare Locală	42.02.65								
Subvenții din bugetul de stat alocate conform contractelor încheiate cu direcțiile de	42.02.66								
Sume primite de la UE/alti donatori in contul platilor efectuate si prefinantari (cod 45.02.01	45.02	63.884,00	14.473,00	28.604,00	48.581,00	-27.774,00	0,00	0,00	0,00
Fondul European de Dezvoltare Regionala (cod	45.02.01	62.745,00	13.334,00	28.604,00	48.581,00	-27.774,00			
Sume primite în contul plăților efectuate în anul curent	45.02.01.01	X	X	X	X	X	X	X	X
Sume primite în contul plăților efectuate în anii anteriori	45.02.01.02	X	X	X	X	X	X	X	X
Prefinanțare	45.02.01.03	X	X	X	X	X	X	X	X
Fondul Social European (cod 45.02.02.01+45.02.02.02+45.02.02.03) *)	45.02.02	1.139,00	1.139,00						
Sume primite în contul plăților efectuate în anul curent	45.02.02.01	X	X	X	X	X	X	X	X
Sume primite în contul plăților efectuate în anii anteriori	45.02.02.02	X	X	X	X	X	X	X	X
Prefinanțare	45.02.02.03	X	X	X	X	X	X	X	X
VENITURILE SECȚIUNII DE FUNCȚIONARE (cod 00.02+00.16+00.17) - TOTAL	00.01 SF	176.562,90	44.021,00	45.557,00	41.826,00	45.158,90	193.397,00	183.226,00	183.662,00
VENITURI PROPRII (00.02-11.02-37.02+00.16)	48.02	37.217,00	9.542,00	9.278,00	9.262,00	9.135,00	47.084,00	36.184,00	36.184,00
I. VENITURI CURENTE (cod 00.03+00.12)	00.02	126.685,90	31.156,00	31.984,00	28.323,00	35.222,90	144.661,00	134.316,00	134.625,00
A. VENITURI FISCALE (cod 00.04+00.09+00.10+00.11)	00.03	149.645,00	37.169,00	35.673,00	32.419,00	44.384,00	132.319,00	132.874,00	133.183,00
A1. IMPOZIT PE VENIT, PROFIT SI CASTIGURI DIN CAPITAL (cod 00.05+00.06+00.07)	00.04	34.764,00	9.148,00	8.744,00	8.773,00	8.099,00	34.096,00	34.096,00	34.096,00
A1.1. IMPOZIT PE VENIT, PROFIT SI CASTIGURI DIN CAPITAL DE LA PERSOANE	00.05	1.240,00	148,00	444,00	373,00	275,00	600,00	600,00	600,00
Impozit pe profit (cod 01.02.01)	01.02	1.240,00	148,00	444,00	373,00	275,00	600,00	600,00	600,00
Impozit pe profit de la agenți economici *)	01.02.01	1.240,00	148,00	444,00	373,00	275,00	600,00	600,00	600,00
A1.2. IMPOZIT PE VENIT, PROFIT, SI CASTIGURI DIN CAPITAL DE LA PERSOANE FIZICE	00.06	33.524,00	9.000,00	8.300,00	8.400,00	7.824,00	33.496,00	33.496,00	33.496,00
Cote si sume defalcate din impozitul pe venit (cod 04.02.01+04.02.04)	04.02	33.524,00	9.000,00	8.300,00	8.400,00	7.824,00	33.496,00	33.496,00	33.496,00
Cote defalcate din impozitul pe venit	04.02.01	18.300,00	5.000,00	4.500,00	4.500,00	4.300,00	18.300,00	18.300,00	18.300,00
Sume alocate din cotele defalcate din impozitul pe venit pentru echilibrarea bugetelor	04.02.04	15.224,00	4.000,00	3.800,00	3.900,00	3.524,00	15.196,00	15.196,00	15.196,00
A4. IMPOZITE SI TAXE PE BUNURI SI SERVICII (cod 11.02+12.02+15.02+16.02)	00.10	114.881,00	28.021,00	26.929,00	23.646,00	36.285,00	98.223,00	98.778,00	99.087,00
Sume defalcate din TVA (cod 11.02.01+11.02.02+11.02.06)	11.02	114.065,00	27.818,00	26.724,00	23.443,00	36.080,00	97.407,00	97.962,00	98.271,00
Sume defalcate din taxa pe valoarea adăugată pentru finanțarea cheltuielilor	11.02.01	52.246,00	13.318,00	12.724,00	12.793,00	13.411,00	50.347,00	50.902,00	51.211,00
Sume defalcate din taxa pe valoarea adăugată pentru drumuri	11.02.05	6.350,00			1.150,00	5.200,00			
Sume defalcate din taxa pe valoarea adăugată pentru echilibrarea bugetelor locale	11.02.06	55.469,00	14.500,00	14.000,00	9.500,00	17.469,00	47.060,00	47.060,00	47.060,00
Taxe pe utilizarea bunurilor, autorizarea utilizării bunurilor sau pe desfasurarea de activitati	16.02	816,00	203,00	205,00	203,00	205,00	816,00	816,00	816,00
Impozit pe mijloacele de transport (cod 16.02.02.01+16.02.02.02)	16.02.02	415,00	103,00	104,00	103,00	105,00	415,00	415,00	415,00
Impozit pe mijloacele de transport detinute de persoane fizice *)	16.02.02.01	X	X	X	X	X	X	X	X
Impozit pe mijloacele de transport detinute de persoane juridice *)	16.02.02.02	X	X	X	X	X	X	X	X
Taxe si tarife pentru eliberarea de licente si autorizatii de functionare	16.02.03	401,00	100,00	101,00	100,00	100,00	401,00	401,00	401,00
C. VENITURI NEFISCALE (cod 00.13+00.14)	00.12	-22.959,10	-6.013,00	-3.689,00	-4.096,00	-9.161,10	12.342,00	1.442,00	1.442,00
C1. VENITURI DIN PROPRIETATE (cod 30.02+31.02)	00.13	1.615,00	187,00	323,00	279,00	826,00	12.150,00	1.250,00	1.250,00
Venituri din proprietate (cod 30.02.01+30.02.05+30.02.08+30.02.50)	30.02	1.615,00	187,00	323,00	279,00	826,00	12.150,00	1.250,00	1.250,00
Varsaminte din profitul net al regiilor autonome	30.02.01								
Venituri din concesiuni si inchirieri (cod 30.02.05.30)	30.02.05	1.054,00	187,00	323,00	279,00	265,00	12.150,00	1.250,00	1.250,00
Alte venituri din concesiuni si inchirieri de catre institutiile publice	30.02.05.30	1.054,00	187,00	323,00	279,00	265,00	12.150,00	1.250,00	1.250,00
Venituri din dividende	30.02.08	561,00				561,00			
C2. VANZARI DE BUNURI SI SERVICII (cod 33.02+34.02+35.02+36.02+37.02)	00.14	-24.574,10	-6.200,00	-4.012,00	-4.375,00	-9.987,10	192,00	192,00	192,00
Amenzi, penalitati si confiscari (cod 35.02.01 la 35.02.03+35.02.50)	35.02	5,00	0,00	2,00	3,00	0,00	5,00	5,00	5,00
Alte amenzi, penalitati si confiscari	35.02.50	5,00	0,00	2,00	3,00	0,00	5,00	5,00	5,00
Diverse venituri (cod 36.02.01+36.02.05+36.02.06+36.02.11+36.02.14+36.02.50)	36.02	17,00	4,00	4,00	4,00	5,00	17,00	17,00	17,00

Alte venituri	36.02.50	17,00	4,00	4,00	4,00	5,00	17,00	17,00	17,00
Transferuri voluntare, altele decat subventiile (cod 37.02.01+37.02.03+37.02.50)	37.02	-24.596,10	-6.204,00	-4.018,00	-4.382,00	-9.992,10	170,00	170,00	170,00
Donatii si sponsorizari	37.02.01	2,50				2,50			
Vărsăminte din secțiunea de funcționare pentru finanțarea secțiunii de dezvoltare a	37.02.03	-25.065,60	-6.321,00	-4.134,00	-4.499,00	-10.111,60	-300,00	-300,00	-300,00
Alte transferuri voluntare	37.02.50	467,00	117,00	116,00	117,00	117,00	470,00	470,00	470,00
III. OPERAȚIUNI FINANCIARE (cod 40.02+41.02)	00.16	0,00	0,00	0,00	0,00	0,00	0,00	0,00	0,00
Alte operațiuni financiare (cod 41.02.05)	41.02								
Disponibilități rezervate pentru plăți ale unităților de învățământ special și a altor	41.02.05	X	X	X	X	X	X	X	X
Disponibilități rezervate pentru plăți ale unităților de învățământ special și a altor instituții publice de pe raza altor unități administrativ-teritoriale decât cea pe raza căreia își desfășoară activitatea consiliul județean/ Consiliul General al Municipiului București, pentru secțiunea de funcționare**)	41.02.05.01	X	X	X	X	X	X	X	X
IV. SUBVENTII (cod 00.18)	00.17	49.877,00	12.865,00	13.573,00	13.503,00	9.936,00	48.736,00	48.910,00	49.037,00
SUBVENȚII DE LA ALTE NIVELE ALE ADMINISTRAȚIEI PUBLICE (cod 42.02+43.02)	00.18	49.877,00	12.865,00	13.573,00	13.503,00	9.936,00	48.736,00	48.910,00	49.037,00
Subvenții de la bugetul de stat (cod 42.02.21+42.02.28+42.02.32 la 42.02.36 +42.02.41 +	42.02	49.877,00	12.865,00	13.573,00	13.503,00	9.936,00	48.736,00	48.910,00	49.037,00
Finanțarea drepturilor acordate persoanelor cu handicap	42.02.21	47.858,00	12.500,00	13.000,00	13.000,00	9.358,00	47.261,00	47.398,00	47.490,00
Subvenții din bugetul de stat pentru finanțarea unităților de asistență medico-socială	42.02.35	990,00	250,00	243,00	248,00	249,00	1.014,00	1.051,00	1.086,00
Subvenții din bugetul de stat pentru finanțarea camerelor agricole	42.02.44	1.029,00	115,00	330,00	255,00	329,00	461,00	461,00	461,00
VENITURILE SECȚIUNII DE DEZVOLTARE (00.02+00.15+00.16+00.17+45.02) - TOTAL	00.01 SD	105.035,60	24.051,00	37.147,00	66.012,00	-22.174,40	300,00	300,00	300,00
VENITURII PROPRII (cod 00.02-11.02-37.02+00.15+00.16)	48.02	6,00	0,00	6,00	0,00	0,00	0,00	0,00	0,00
I VENITURI CURENTE (cod 00.12)	00.02	25.065,60	6.321,00	4.134,00	4.499,00	10.111,60	300,00	300,00	300,00
C. VENITURI NEFISCALE (00.14)	00.12	25.065,60	6.321,00	4.134,00	4.499,00	10.111,60	300,00	300,00	300,00
C2. VANZARI DE BUNURI SI SERVICII (cod 36.02+37.02)	00.14	25.065,60	6.321,00	4.134,00	4.499,00	10.111,60	300,00	300,00	300,00
Transferuri voluntare, altele decat subventiile (cod 37.02.04+37.02.05)	37.02	25.065,60	6.321,00	4.134,00	4.499,00	10.111,60	300,00	300,00	300,00
Vărsăminte din secțiunea de funcționare	37.02.04	25.065,60	6.321,00	4.134,00	4.499,00	10.111,60	300,00	300,00	300,00
II. VENITURI DIN CAPITAL (cod 39.02)	00.15	6,00	0,00	6,00	0,00	0,00	0,00	0,00	0,00
Venituri din valorificarea unor bunuri (cod	39.02	6,00	0,00	6,00	0,00	0,00	0,00	0,00	0,00
Venituri din valorificarea unor bunuri ale institutiilor publice	39.02.01								
Venituri din vanzarea locuintelor construite din fondurile statului	39.02.03								
Venituri din privatizare	39.02.04								
Venituri din vanzarea unor bunuri apartinand domeniului privat al statului sau al	39.02.07	6,00		6,00					
Depozite speciale pentru constructii de locuinte	39.02.10								
III. OPERAȚIUNI FINANCIARE (cod 40.02+41.02)	00.16	0,00	0,00	0,00	0,00	0,00	0,00	0,00	0,00
Alte operațiuni financiare (cod 41.02.05)	41.02								
IV. SUBVENTII (cod 00.18)	00.17	16.080,00	3.257,00	4.403,00	12.932,00	-4.512,00	0,00	0,00	0,00
SUBVENȚII DE LA ALTE NIVELE ALE ADMINISTRAȚIEI PUBLICE (cod 42.02)	00.18	16.080,00	3.257,00	4.403,00	12.932,00	-4.512,00	0,00	0,00	0,00
Subvenții de la bugetul de stat (cod 42.02.01+42.02.05+42.02.10+42.02.12 la	42.02	16.080,00	3.257,00	4.403,00	12.932,00	-4.512,00	0,00	0,00	0,00
Finanțarea unor cheltuieli de capital ale unităților de învățământ preuniversitar	42.02.14								
Subvenții de la bugetul de stat către bugetele locale pentru finanțarea investițiilor în	42.02.16	2.214,00	0,00	0,00	2.214,00	0,00	0,00	0,00	0,00
Subvenții de la bugetul de stat către bugetele locale pentru finanțarea aparaturii medicale și echipamentelor de comunicații în urgență în sănătate	42.02.16.01	2.214,00			2.214,00				
Subvenții de la bugetul de stat către bugetele locale pentru finanțarea reparațiilor capitale în sănătate	42.02.16.02								
Subvenții de la bugetul de stat către bugetele locale pentru finanțarea altor investiții în sănătate	42.02.16.03								
Subvenții din veniturile proprii ale Ministerului Sănătății către bugetele locale pentru	42.02.18	0,00	0,00	0,00	0,00	0,00	0,00	0,00	0,00

Subvenții din veniturile proprii ale Ministerului Sănătății către bugetele locale pentru finanțarea aparatului medical și echipamentelor de comunicații în urgență în sănătate	42.02.18.01								
Subvenții din veniturile proprii ale Ministerului Sănătății către bugetele locale pentru finanțarea reparațiilor capitale în sănătate	42.02.18.02								
Subvenții din veniturile proprii ale Ministerului Sănătății către bugetele locale pentru finanțarea altor investiții în sănătate	42.02.18.03								
Subvenții de la bugetul de stat către bugetele locale necesare sustinerii derularii	42.02.20	13.866,00	3.257,00	4.403,00	10.718,00	-4.512,00			
Sume alocate din bugetul de stat aferente corecțiilor financiare	42.02.62								
Finanțarea Programului Național de Dezvoltare Locală	42.02.65								
Sume primite de la UE/alti donatori în contul plăților efectuate și prefinanțări (cod 45.02.01)	45.02	63.884,00	14.473,00	28.604,00	48.581,00	-27.774,00	0,00	0,00	0,00
Fondul European de Dezvoltare Regională (cod	45.02.01	62.745,00	13.334,00	28.604,00	48.581,00	-27.774,00			
Sume primite în contul plăților efectuate în anul curent	45.02.01.01	X	X	X	X	X	X	X	X
Sume primite în contul plăților efectuate în anii anteriori	45.02.01.02	X	X	X	X	X	X	X	X
Prefinanțare	45.02.01.03	X	X	X	X	X	X	X	X
Fondul Social European (cod 45.02.02.01+45.02.02.02+45.02.02.03) *)	45.02.02	1.139,00	1.139,00						
Sume primite în contul plăților efectuate în anul curent	45.02.02.01	X	X	X	X	X	X	X	X
Sume primite în contul plăților efectuate în anii anteriori	45.02.02.02	X	X	X	X	X	X	X	X
Prefinanțare	45.02.02.03	X	X	X	X	X	X	X	X

p.PREȘEDINTE,
VICEPREȘEDINTE
Gheorghe Sorescu



CONTRASEMNEAZĂ,
SECRETAR AL JUDEȚULUI
Marcel Stelică Bejenariu

**BUGETUL LOCAL DETALIAT LA CHELTUIELI
PE CAPITOLE, SUBCAPITOLE ȘI PARAGRAFE PE ANUL 2015 ȘI ESTIMĂRI PENTRU ANII 2016-2018**

- mii lei -

DENUMIREA INDICATORILOR	Cod indicator	Buget 2015						Estimari		
		PREVEDERI ANUALE		PREVEDERI TRIMESTRIALE				2016	2017	2018
		TOTAL	din care credite bugetare destinate stingerii plăților	Trim I	Trim II	Trim III	Trim IV			
TOTAL CHELTUIELI (cod 50.02+59.02+63.02+70.02+74.02+79.02)	49.02	292.822,50	2.222,00	73.641,00	84.823,00	109.826,00	24.532,50	182.797,00	183.526,00	183.962,00
Partea I-a SERVICII PUBLICE GENERALE (cod 51.02+54.02+55.02+56.02)	50.02	13.187,50	0,00	3.194,00	3.419,00	3.707,00	2.867,50	13.254,00	13.283,00	13.303,00
Autoritati publice si actiuni externe (cod 51.02.01)	51.02	9.430,50	0,00	2.640,00	2.310,00	2.369,00	2.111,50	9.500,00	9.700,00	9.900,00
Din total capitol:										
Autoritati executive si legislative (cod 51.02.01.03)	51.02.01	9.430,50	0,00	2.640,00	2.310,00	2.369,00	2.111,50	9.500,00	9.700,00	9.900,00
Autorități executive	51.02.01.03	9.430,50		2.640,00	2.310,00	2.369,00	2.111,50	9.500,00	9.700,00	9.900,00
Alte servicii publice generale (cod 54.02.05 la 54.02.07+54.02.10+54.02.50)	54.02	2.612,00	0,00	178,00	740,00	1.207,00	487,00	2.485,00	2.505,00	2.524,00
Din total capitol:										
Fond de rezerva bugetara la dispozitia autoritatilor locale	54.02.05	500,00		0,00	200,00	300,00		1.500,00	1.500,00	1.500,00
Servicii publice comunitare de evidență a persoanelor	54.02.10	772,00		178,00	188,00	190,00	216,00	774,00	793,00	811,00
Alte servicii publice generale	54.02.50	1.340,00		0,00	352,00	717,00	271,00	211,00	212,00	213,00
Tranzacții privind datoria publică și împrumuturi	55.02	1.145,00		376,00	369,00	131,00	269,00	1.269,00	1.078,00	879,00
Partea a II-a APARARE, ORDINE PUBLICA SI SIGURANTA NATIONALA (cod 60.02+61.02)	59.02	809,10	0,00	150,00	115,00	177,10	367,00	860,00	860,00	860,00
Aparare (cod 60.02.02)	60.02	345,00	0,00	90,00	70,00	110,00	75,00	500,00	500,00	500,00
Din total capitol:										
Aparare nationala	60.02.02	345,00		90,00	70,00	110,00	75,00	500,00	500,00	500,00
Ordine publica si siguranta nationala (cod 61.02.03+61.02.05+61.02.50)	61.02	464,10	0,00	60,00	45,00	67,10	292,00	360,00	360,00	360,00
Din total capitol:										

DENUMIREA INDICATORILOR	Cod indicator	Buget 2015						Estimari		
		PREVEDERI ANUALE		PREVEDERI TRIMESTRIALE				2016	2017	2018
		TOTAL	din care credite bugetare destinate stingerii plăților	Trim I	Trim II	Trim III	Trim IV			
Protecție civilă și protecția contra incendiilor (protecție civilă nonmilitară)	61.02.05	464,10		60,00	45,00	67,10	292,00	360,00	360,00	360,00
Partea a III-a CHELTUIELI SOCIAL-CULTURALE (cod 65.02+66.02+67.02+68.02)	63.02	154.376,90	2.222,00	42.718,00	40.137,00	39.577,00	31.944,90	130.667,00	131.763,00	132.532,00
Învățământ (cod 65.02.03 la 65.02.05+65.02.07+65.02.11+65.02.50)	65.02	21.593,50	0,00	6.720,00	6.046,00	3.681,00	5.146,50	23.364,00	23.845,00	24.084,00
Din total capitol:										
Învățământ prescolar și primar (cod 65.02.03.01+65.02.03.02)	65.02.03	11.205,00	0,00	3.879,00	3.292,00	1.492,00	2.542,00	10.771,00	10.771,00	10.771,00
Învățământ prescolar	65.02.03.01	1.644,00		490,00	539,00	136,00	479,00	1.765,00	1.765,00	1.765,00
Învățământ primar	65.02.03.02	9.561,00		3.389,00	2.753,00	1.356,00	2.063,00	9.006,00	9.006,00	9.006,00
Învățământ nedefinit prin nivel (cod 65.02.07.04)	65.02.07	8.382,00	0,00	2.306,00	2.254,00	1.707,00	2.115,00	10.226,00	10.668,00	10.907,00
Învățământ special	65.02.07.04	8.382,00		2.306,00	2.254,00	1.707,00	2.115,00	10.226,00	10.668,00	10.907,00
Servicii auxiliare pentru educație (cod 65.02.11.03+65.02.11.30)	65.02.11	1.996,50	0,00	535,00	490,00	482,00	489,50	2.367,00	2.406,00	2.406,00
Alte servicii auxiliare	65.02.11.30	1.996,50		535,00	490,00	482,00	489,50	2.367,00	2.406,00	2.406,00
Alte cheltuieli în domeniul învățământului	65.02.50	10,00		0,00	10,00					
Sănătate (cod 66.02.06+66.02.08+66.02.50)	66.02	15.678,60	2.215,00	6.644,00	2.475,00	4.140,00	2.419,60	5.398,00	5.575,00	5.763,00
Din total capitol:										
Servicii medicale în unități sanitare cu paturi (cod 66.02.06.01+66.02.06.03)	66.02.06	13.457,00	0,00	4.423,00	2.475,00	4.140,00	2.419,00	5.398,00	5.575,00	5.763,00
Spitale generale	66.02.06.01	12.467,00		4.173,00	2.232,00	3.892,00	2.170,00	4.384,00	4.524,00	4.677,00
Unități medico-sociale	66.02.06.03	990,00		250,00	243,00	248,00	249,00	1.014,00	1.051,00	1.086,00
Alte cheltuieli în domeniul sănătății (cod 66.02.50.50)	66.02.50	2.221,60	2.215,00	2.221,00	0,00	0,00	0,60	0,00	0,00	0,00
Alte instituții și acțiuni sanitare	66.02.50.50	2.221,60	2.215,00	2.221,00			0,60			
Cultura, recreere și religie (cod 67.02.03+67.02.05+67.02.06+67.02.50)	67.02	28.574,00	7,00	5.703,00	8.428,00	9.499,00	4.944,00	11.167,00	11.356,00	11.531,00
Din total capitol:										
Servicii culturale (cod 67.02.03.02 la 67.02.03.08+67.02.03.12+67.02.03.30)	67.02.03	8.001,00	7,00	1.968,00	2.195,00	2.034,00	1.804,00	8.306,00	8.495,00	8.670,00
Biblioteci publice comunale, orașenești, municipale	67.02.03.02	1.600,00	7,00	417,00	423,00	380,00	380,00	1.975,00	2.140,00	2.280,00
Muzeu	67.02.03.03	1.616,00		362,00	432,00	471,00	351,00	1.700,00	1.700,00	1.700,00
Instituții publice de spectacole și concerte	67.02.03.04	1.415,00		380,00	433,00	293,00	309,00	1.300,00	1.300,00	1.300,00
Școli populare de artă și meserii	67.02.03.05	650,00		200,00	202,00	136,00	112,00	861,00	875,00	900,00

DENUMIREA INDICATORILOR	Cod indicator	Buget 2015						Estimari		
		PREVEDERI ANUALE		PREVEDERI TRIMESTRIALE				2016	2017	2018
		TOTAL	din care credite bugetare destinate stingerii plătilor	Trim I	Trim II	Trim III	Trim IV			
Centre pentru conservarea si promovarea culturii traditionale	67.02.03.08	925,00		160,00	256,00	305,00	204,00	870,00	880,00	890,00
Alte servicii culturale	67.02.03.30	1.795,00		449,00	449,00	449,00	448,00	1.600,00	1.600,00	1.600,00
Servicii recreative și sportive	67.02.05	62,00	0,00	0,00	18,00	44,00	0,00	0,00	0,00	0,00
Tineret	67.02.05.02	62,00		0,00	18,00	44,00	0,00			
Alte servicii în domeniile culturii, recreerii și religiei	67.02.50	20.511,00		3.735,00	6.215,00	7.421,00	3.140,00	2.861,00	2.861,00	2.861,00
Asigurari și asistenta sociala (cod 68.02.04+68.02.05+68.02.06+68.02.10+68.02.11+68.02.12+68.02.15+68.02.50)	68.02	88.530,80	0,00	23.651,00	23.188,00	22.257,00	19.434,80	90.738,00	90.987,00	91.154,00
Din total capitol:										
Asistenta sociala pentru familie si copii	68.02.06	86.934,00		23.263,00	22.738,00	21.862,00	19.071,00	88.838,00	89.087,00	89.254,00
Unități de asistență medico-sociala	68.02.12	1.573,00		388,00	450,00	395,00	340,00	1.900,00	1.900,00	1.900,00
Alte cheltuieli in domeniul asigurarilor si asistentei sociale (cod 68.02.50.50)	68.02.50	23,80	0,00	0,00	0,00	0,00	23,80	0,00	0,00	0,00
Alte cheltuieli in domeniul asistentei sociale	68.02.50.50	23,80					23,80			
Partea a IV-a SERVICII SI DEZVOLTARE PUBLICA, LOCUINTE, MEDIU SI APE (cod 70.02+74.02)		42.287,00	0,00	16.211,00	11.464,00	37.261,00	-22.649,00	1.600,00	1.600,00	1.600,00
Locuinte, servicii si dezvoltare publica (cod 70.02.03+70.02.05 la 70.02.07+70.02.50)	70.02	5.163,00	0,00	529,00	1.475,00	1.609,00	1.550,00	1.600,00	1.600,00	1.600,00
Din total capitol:										
Alimentare cu apa si amenajari hidrotehnice (cod 70.02.05.01+70.02.05.02)	70.02.05	5.163,00	0,00	529,00	1.475,00	1.609,00	1.550,00	1.600,00	1.600,00	1.600,00
Alimentare cu apa	70.02.05.01	5.163,00		529,00	1.475,00	1.609,00	1.550,00	1.600,00	1.600,00	1.600,00
Protectia mediului (cod 74.02.03+74.02.05+74.02.06)	74.02	37.124,00	0,00	15.682,00	9.989,00	35.652,00	-24.199,00	0,00	0,00	0,00
Din total capitol:										
Reducerea și controlul poluării	74.02.03	81,00		0,00	40,00	41,00	0,00			
Salubritate si gestiunea deseurilor (cod 74.02.05.01+74.02.05.02)	74.02.05	37.043,00	0,00	15.682,00	9.949,00	35.611,00	-24.199,00	0,00	0,00	0,00
Colectarea, tratarea si distrugerea deseurilor	74.02.05.02	37.043,00		15.682,00	9.949,00	35.611,00	-24.199,00			
Partea a V-a ACTIUNI ECONOMICE (cod 80.02+81.02+83.02+84.02+87.02)	79.02	82.162,00	0,00	11.368,00	29.688,00	29.103,90	12.002,10	36.416,00	36.020,00	35.667,00
Actiuni generale economice, comerciale si de munca (cod 80.02.01+80.02.02)	80.02	8.428,90	0,00	1.947,00	11.071,00	157,90	-4.747,00	1.470,00	1.470,00	1.470,00
Din total capitol:										

DENUMIREA INDICATORILOR	Cod indicator	Buget 2015						Estimari		
		PREVEDERI ANUALE		PREVEDERI TRIMESTRIALE				2016	2017	2018
		TOTAL	din care credite bugetare destinate stingerii plășilor	Trim I	Trim II	Trim III	Trim IV			
Actiuni generale economice si comerciale (cod 80.02.01.06 + 80.02.01.09 + 80.02.01.10 +80.02.01.30)	80.02.01	8.428,90	0,00	1.947,00	11.071,00	157,90	-4.747,00	1.470,00	1.470,00	1.470,00
Programe de dezvoltare regionala si sociala	80.02.01.10	4.917,90		0,00	10.704,00	497,90	-6.284,00			
Alte cheltuieli pentru actiuni generale economice si comerciale	80.02.01.30	3.511,00		1.947,00	367,00	-340,00	1.537,00	1.470,00	1.470,00	1.470,00
Agricultura, silvicultura, piscicultura si vanatoare (cod 83.02.03+83.02.50)	83.02	1.029,00	0,00	115,00	330,00	255,00	329,00	461,00	461,00	461,00
Din total capitol:										
Agricultura (cod 83.02.03.03+83.02.03.07+83.02.03.30)	83.02.03	1.029,00	0,00	115,00	330,00	255,00	329,00	461,00	461,00	461,00
Camere agricole	83.02.03.07	1.029,00		115,00	330,00	255,00	329,00	461,00	461,00	461,00
Transporturi (cod 84.02.03+84.02.04+84.02.06+84.02.50)	84.02	72.704,10	0,00	9.306,00	18.287,00	28.691,00	16.420,10	34.485,00	34.089,00	33.736,00
Din total capitol:										
Transport rutier (cod 84.02.03.01 la 84.02.03.03)	84.02.03	72.704,10	0,00	9.306,00	18.287,00	28.691,00	16.420,10	34.485,00	34.089,00	33.736,00
Drumuri si poduri	84.02.03.01	72.704,10		9.306,00	18.287,00	28.691,00	16.420,10	34.485,00	34.089,00	33.736,00
Partea a-VII-a REZERVE, EXCEDENT / DEFICIT	96.02									
REZERVE	97.02									
EXCEDENT 98.02.96 + 98.02.97	98.02	0,00	0,00	0,00	0,00	0,00	0,00	0,00	0,00	0,00
Excedentul secțiunii de funcționare	98.02.96									
Excedentul secțiunii de dezvoltare	98.02.97									
DEFICIT 1) 99.02.96 + 99.02.97	99.02	0,00	0,00	0,00	0,00	0,00	0,00	0,00	0,00	0,00
Deficitul secțiunii de funcționare	99.02.96									
Deficitul secțiunii de dezvoltare	99.02.97									
CHELTUIELILE SECȚIUNII DE FUNCȚIONARE (cod 50.02 + 59.02 + 63.02 + 70.02 + 74.02 + 79.02)	49.02 SF	177.702,90	7,00	45.161,00	45.557,00	41.826,00	45.158,90	182.497,00	183.226,00	183.662,00
Partea I-a SERVICII PUBLICE GENERALE (cod 51.02+54.02+55.02+56.02)	50.02	12.886,50	0,00	3.194,00	3.299,00	3.526,00	2.867,50	12.954,00	12.983,00	13.003,00
Autoritati publice si actiuni externe (cod 51.02.01)	51.02	9.129,50	0,00	2.640,00	2.190,00	2.188,00	2.111,50	9.200,00	9.400,00	9.600,00
Din total capitol:										
Autoritati executive si legislative (cod 51.02.01.03)	51.02.01	9.129,50	0,00	2.640,00	2.190,00	2.188,00	2.111,50	9.200,00	9.400,00	9.600,00
Autorități executive	51.02.01.03	9.129,50		2.640,00	2.190,00	2.188,00	2.111,50	9.200,00	9.400,00	9.600,00
Alte servicii publice generale (cod 54.02.05 la 54.02.07+54.02.10+54.02.50)	54.02	2.612,00	0,00	178,00	740,00	1.207,00	487,00	2.485,00	2.505,00	2.524,00

DENUMIREA INDICATORILOR	Cod indicator	Buget 2015						Estimari		
		PREVEDERI ANUALE		PREVEDERI TRIMESTRIALE				2016	2017	2018
		TOTAL	în care credite bugetare destinate stingerii plăților	Trim I	Trim II	Trim III	Trim IV			
Din total capitol:										
Fond de rezerva bugetara la dispozitia autoritatilor locale	54.02.05	500,00		0,00	200,00	300,00		1.500,00	1.500,00	1.500,00
Servicii publice comunitare de evidență a persoanelor	54.02.10	772,00		178,00	188,00	190,00	216,00	774,00	793,00	811,00
Alte servicii publice generale	54.02.50	1.340,00		0,00	352,00	717,00	271,00	211,00	212,00	213,00
Tranzacții privind datoria publică și împrumuturi	55.02	1.145,00		376,00	369,00	131,00	269,00	1.269,00	1.078,00	879,00
Partea a II-a APARARE, ORDINE PUBLICA SI SIGURANTA NATIONALA (cod 60.02+61.02)	59.02	510,00	0,00	150,00	115,00	125,00	120,00	860,00	860,00	860,00
Aparare (cod 60.02.02)	60.02	300,00	0,00	90,00	70,00	70,00	70,00	500,00	500,00	500,00
Din total capitol:										
Aparare nationala	60.02.02	300,00		90,00	70,00	70,00	70,00	500,00	500,00	500,00
Ordine publica si siguranta nationala (cod 61.02.03+61.02.05+61.02.50)	61.02	210,00	0,00	60,00	45,00	55,00	50,00	360,00	360,00	360,00
Din total capitol:										
Protectie civila și protecția contra incendiilor (protecție civilă nonmilii 61.02.05)		210,00		60,00	45,00	55,00	50,00	360,00	360,00	360,00
Partea a III-a CHELTUIELI SOCIAL-CULTURALE (cod 65.02+66.02+67.02+68.02)	63.02	128.709,50	7,00	34.398,00	34.317,00	30.521,00	29.473,50	130.667,00	131.763,00	132.532,00
Invatamant (cod 65.02.03 la 65.02.05+65.02.07+65.02.11+65.02.50)	65.02	21.548,50	0,00	6.720,00	6.001,00	3.681,00	5.146,50	23.364,00	23.845,00	24.084,00
Din total capitol:										
Învatamânt prescolar si primar (cod 65.02.03.01+65.02.03.02)	65.02.03	11.205,00	0,00	3.879,00	3.292,00	1.492,00	2.542,00	10.771,00	10.771,00	10.771,00
Învatamânt prescolar	65.02.03.01	1.644,00		490,00	539,00	136,00	479,00	1.765,00	1.765,00	1.765,00
Învatamânt primar	65.02.03.02	9.561,00		3.389,00	2.753,00	1.356,00	2.063,00	9.006,00	9.006,00	9.006,00
Învatamânt nedefinibil pnn nivel (cod 65.02.07.04)	65.02.07	8.337,00	0,00	2.306,00	2.209,00	1.707,00	2.115,00	10.226,00	10.668,00	10.907,00
Învatamânt special	65.02.07.04	8.337,00		2.306,00	2.209,00	1.707,00	2.115,00	10.226,00	10.668,00	10.907,00
Servicii auxiliare pentru educatie (cod 65.02.11.03+65.02.11.30)	65.02.11	1.996,50	0,00	535,00	490,00	482,00	489,50	2.367,00	2.406,00	2.406,00
Alte servicii auxiliare	65.02.11.30	1.996,50		535,00	490,00	482,00	489,50	2.367,00	2.406,00	2.406,00
Alte cheltuieli în domeniul învățământului	65.02.50	10,00		0,00	10,00					
Sanatate (cod 66.02.06+66.02.08+66.02.50)	66.02	9.101,00	0,00	2.547,00	2.475,00	1.680,00	2.399,00	5.398,00	5.575,00	5.763,00
Din total capitol:										
Servicii medicale in unitati sanitare cu paturi (cod 66.02.06 01+66.02.06.03)	66.02.06	9.101,00	0,00	2.547,00	2.475,00	1.680,00	2.399,00	5.398,00	5.575,00	5.763,00
Spitale generale	66.02.06.01	8.111,00		2.297,00	2.232,00	1.432,00	2.150,00	4.384,00	4.524,00	4.677,00

DENUMIREA INDICATORILOR	Cod indicator	Buget 2015						Estimari			
		PREVEDERI ANUALE			PREVEDERI TRIMESTRIALE				2016	2017	2018
		TOTAL	din care credite bugetare destinate stingerii plăților	Trim I	Trim II	Trim III	Trim IV				
Unități medico-sociale	66.02.06.03	990,00		250,00	243,00	248,00	249,00	1.014,00	1.051,00	1.086,00	
Cultura, recreere și religie (cod 67.02.03+67.02.05+67.02.06+67.02.50)	67.02	11.206,00	7,00	2.684,00	2.929,00	3.076,00	2.517,00	11.167,00	11.356,00	11.531,00	
Din total capitol:											
Servicii culturale (cod 67.02.03.02 la 67.02.03.08+67.02.03.12+67.02.03.30)	67.02.03	7.965,00	7,00	1.968,00	2.195,00	1.998,00	1.804,00	8.306,00	8.495,00	8.670,00	
Biblioteci publice comunale, orasenesti, municipale	67.02.03.02	1.600,00	7,00	417,00	423,00	380,00	380,00	1.975,00	2.140,00	2.280,00	
Muzee	67.02.03.03	1.580,00		362,00	432,00	435,00	351,00	1.700,00	1.700,00	1.700,00	
Instituii publice de spectacole și concerte	67.02.03.04	1.415,00		380,00	433,00	293,00	309,00	1.300,00	1.300,00	1.300,00	
Scoli populare de arta și meserii	67.02.03.05	650,00		200,00	202,00	136,00	112,00	861,00	875,00	900,00	
Centre pentru conservarea și promovarea culturii tradiționale	67.02.03.08	925,00		160,00	256,00	305,00	204,00	870,00	880,00	890,00	
Alte servicii culturale	67.02.03.30	1.795,00		449,00	449,00	449,00	448,00	1.600,00	1.600,00	1.600,00	
Servicii recreative și sportive	67.02.05	62,00	0,00	0,00	18,00	44,00	0,00	0,00	0,00	0,00	
Tineret	67.02.05.02	62,00		0,00	18,00	44,00	0,00				
Alte servicii în domeniile culturii, recreerii și religiei	67.02.50	3.179,00		716,00	716,00	1.034,00	713,00	2.861,00	2.861,00	2.861,00	
Asigurări și asistența socială (cod 68.02.04+68.02.05+68.02.06+68.02.10+68.02.11+68.02.12+68.02.15+ 68.02.50)	68.02	86.854,00	0,00	22.447,00	22.912,00	22.084,00	19.411,00	90.738,00	90.987,00	91.154,00	
Din total capitol:											
Asistența socială pentru familie și copii	68.02.06	85.281,00		22.059,00	22.462,00	21.689,00	19.071,00	88.838,00	89.087,00	89.254,00	
Unități de asistență medico-sociale	68.02.12	1.573,00		388,00	450,00	395,00	340,00	1.900,00	1.900,00	1.900,00	
Alte cheltuieli în domeniul asigurărilor și asistenței sociale (cod 68.02.50.50)	68.02.50	0,00	0,00	0,00	0,00	0,00	0,00	0,00	0,00	0,00	
Alte cheltuieli în domeniul asistenței sociale	68.02.50.50										
Partea a IV-a SERVICII SI DEZVOLTARE PUBLICA, LOCUINTE, MEDIU SI APE (cod 70.02+74.02)		2.911,00	0,00	349,00	781,00	666,00	1.115,00	1.600,00	1.600,00	1.600,00	
Locuințe, servicii și dezvoltare publică (cod 70.02.03+70.02.05 la 70.02.07+70.02.50)	70.02	2.611,00	0,00	274,00	706,00	591,00	1.040,00	1.600,00	1.600,00	1.600,00	
Din total capitol:											
Alimentare cu apă și amenajări hidrotehnice (cod 70.02.05.01+70.02.05.02)	70.02.05	2.611,00	0,00	274,00	706,00	591,00	1.040,00	1.600,00	1.600,00	1.600,00	
Alimentare cu apă	70.02.05.01	2.611,00		274,00	706,00	591,00	1.040,00	1.600,00	1.600,00	1.600,00	


DENUMIREA INDICATORILOR	Cod indicator	Buget 2015						Estimari		
		PREVEDERI ANUALE		PREVEDERI TRIMESTRIALE				2016	2017	2018
		TOTAL	din care credite bugetare destinate stingerii plăților	Trim I	Trim II	Trim III	Trim IV			
Protectia mediului (cod 74.02.03+74.02.05+74.02.06)	74.02	300,00	0,00	75,00	75,00	75,00	75,00	0,00	0,00	0,00
Din total capitol:										
Reducerea și controlul poluării	74.02.03									
Salubritate si gestiunea deseurilor (cod 74.02.05.01+74.02.05.02)	74.02.05	300,00	0,00	75,00	75,00	75,00	75,00	0,00	0,00	0,00
Colectarea, tratarea si distrugerea deseurilor	74.02.05.02	300,00		75,00	75,00	75,00	75,00			
Partea a V-a ACTIUNI ECONOMICE (cod 80.02+81.02+83.02+84.02+87.02)	79.02	32.685,90	0,00	7.070,00	7.045,00	6.988,00	11.582,90	36.416,00	36.020,00	35.667,00
Actiuni generale economice, comerciale si de munca (cod 80.02.01)	80.02	936,00	0,00	234,00	234,00	234,00	234,00	1.470,00	1.470,00	1.470,00
Din total capitol:										
Alte cheltuieli pentru actiuni generale economice si comercia	80.02.01.30	936,00		234,00	234,00	234,00	234,00	1.470,00	1.470,00	1.470,00
Agricultura, silvicultura, piscicultura si vanatoare (cod 83.02.03+83.02.50)	83.02	1.029,00	0,00	115,00	330,00	255,00	329,00	461,00	461,00	461,00
Din total capitol:										
Agricultura (cod 83.02.03.03+83.02.03.07+83.02.03.30)	83.02.03	1.029,00	0,00	115,00	330,00	255,00	329,00	461,00	461,00	461,00
Camere agricole	83.02.03.07	1.029,00		115,00	330,00	255,00	329,00	461,00	461,00	461,00
Transporturi (cod 84.02.03+84.02.04+84.02.06+84.02.50)	84.02	30.720,90	0,00	6.721,00	6.481,00	6.499,00	11.019,90	34.485,00	34.089,00	33.736,00
Din total capitol:										
Transport rutier (cod 84.02.03.01 la 84.02.03.03)	84.02.03	30.720,90	0,00	6.721,00	6.481,00	6.499,00	11.019,90	34.485,00	34.089,00	33.736,00
Drumuri si poduri	84.02.03.01	30.720,90		6.721,00	6.481,00	6.499,00	11.019,90	34.485,00	34.089,00	33.736,00
Partea VII-a. REZERVE, EXCEDENT / DEFICIT	96.02									
REZERVE	97.02									
EXCEDENT 98.02.96	98.02	0,00	0,00	0,00	0,00	0,00	0,00	0,00	0,00	0,00
Excedentul secțiunii de funcționare	98.02.96									
DEFICIT 99.02.96	99.02	0,00	0,00	0,00	0,00	0,00	0,00	0,00	0,00	0,00
Deficitul secțiunii de funcționare	99.02.96									
CHELTUIELILE SECȚIUNII DE DEZVOLTARE (cod 50.02 + 59.02 + 63.02 + 70.02 + 74.02+ 79.02)	49.02	115.119,60	2.215,00	28.480,00	39.265,00	68.000,00	-20.626,40	300,00	300,00	300,00
Partea I-a SERVICII PUBLICE GENERALE (cod 51.02+54.02)	50.02	301,00	0,00	0,00	120,00	181,00	0,00	300,00	300,00	300,00

DENUMIREA INDICATORILOR	Cod indicator	Buget 2015						Estimari		
		PREVEDERI ANUALE		PREVEDERI TRIMESTRIALE				2016	2017	2018
		TOTAL	din care credite bugetare destinate stingerii plătitorilor	Trim I	Trim II	Trim III	Trim IV			
Autoritati publice si actiuni externe (cod 51.02.01)	51.02	301,00	0,00	0,00	120,00	181,00	0,00	300,00	300,00	300,00
Din total capitol:										
Autoritati executive si legislative (cod 51.02.01.03)	51.02.01	301,00	0,00	0,00	120,00	181,00	0,00	300,00	300,00	300,00
Autorități executive	51.02.01.03	301,00		0,00	120,00	181,00		300,00	300,00	300,00
Partea a II-a APARARE, ORDINE PUBLICA SI SIGURANTA NATIONALA (cod 60.02+61.02)	60.02	299,10	0,00	0,00	0,00	52,10	247,00	0,00	0,00	0,00
Aparare (cod 60.02.02)	60.02	45,00	0,00	0,00	0,00	40,00	5,00	0,00	0,00	0,00
Din total capitol:										
Aparare nationala	60.02.02	45,00		0,00	0,00	40,00	5,00			
Ordine publică și siguranță națională	61.02	254,10	0,00	0,00	0,00	12,10	242,00	0,00	0,00	0,00
din total capitol:										
Protecție civilă și protecție contra incendiilor	61.02.05	254,10				12,10	242,00			
Partea a III-a CHELTUIELI SOCIAL-CULTURALE (cod 65.02+66.02+67.02+68.02)	63.02	25.667,40	2.215,00	8.320,00	5.820,00	9.056,00	2.471,40	0,00	0,00	0,00
Invatamant (cod 65.02.03 la 65.02.05+65.02.07+65.02.11+65.02.50)	65.02	45,00	0,00	0,00	45,00	0,00	0,00	0,00	0,00	0,00
Din total capitol:										
Învățământ nedefinit prin nivel (cod 65.02.07.04)	65.02.07	45,00	0,00	0,00	45,00	0,00	0,00	0,00	0,00	0,00
Învățământ special	65.02.07.04	45,00		0,00	45,00	0,00	0,00			
Sanatate (cod 66.02.06+66.02.08+66.02.50)	66.02	6.577,60	2.215,00	4.097,00	0,00	2.460,00	20,60	0,00	0,00	0,00
Din total capitol:										
Servicii medicale in unitati sanitare cu paturi (cod 66.02.06.01+66.02.06.03)	66.02.06	4.356,00	0,00	1.876,00	0,00	2.460,00	20,00	0,00	0,00	0,00
Spitale generale	66.02.06.01	4.356,00		1.876,00		2.460,00	20,00			
Alte cheltuieli in domeniul sanatatii (cod 66.02.50.50)	66.02.50	2.221,60	2.215,00	2.221,00	0,00	0,00	0,60	0,00	0,00	0,00

DENUMIREA INDICATORILOR	Cod indicator	Buget 2015						Estimari		
		PREVEDERI ANUALE		PREVEDERI TRIMESTRIALE				2016	2017	2018
		TOTAL	din care credite bugetare destinate stingerii plăților	Trim I	Trim II	Trim III	Trim IV			
Alte institutii si actiuni sanitare	66.02.50.50	2.221,60	2.215,00	2.221,00			0,60			
Cultura, recreere si religie (cod 67.02.03+67.02.05+67.02.06+67.02.50)	67.02	17.368,00	0,00	3.019,00	5.499,00	6.423,00	2.427,00	0,00	0,00	0,00
Din total capitol:										
Servicii culturale	67.02.03	36,00	0,00	0,00	0,00	36,00	0,00	0,00	0,00	0,00
Muzee	67.02.03.03	36,00				36,00				
Alte servicii in domeniile culturii, recreerii si religiei	67.02.50	17.332,00		3.019,00	5.499,00	6.387,00	2.427,00			
Asigurari si asistenta sociala (cod 68.02.04+68.02.05+68.02.06+68.02.10+68.02.11+68.02.12+)	68.02	1.676,80	0,00	1.204,00	276,00	173,00	23,80	0,00	0,00	0,00
Din total capitol:										
Asistenta sociala pentru familie si copii	68.02.06	1.653,00		1.204,00	276,00	173,00				
Alte cheltuieli in domeniul asiguranilor si asistentei sociale (cod 68.02.50.50)	68.02.50	23,80	0,00	0,00	0,00	0,00	23,80	0,00	0,00	0,00
Alte cheltuieli in domeniul asistentei sociale	68.02.50.50	23,80					23,80			
Partea a IV-a SERVICII SI DEZVOLTARE PUBLICA, LOCUINTE, MEDIU SI APE (cod 70.02+74.02)		39.376,00	0,00	15.862,00	10.683,00	36.595,00	-23.764,00	0,00	0,00	0,00
Locuinte, servicii si dezvoltare publica (cod 70.02.03+70.02.05 la 70.02.07+70.02.50)	70.02	2.552,00	0,00	255,00	769,00	1.018,00	510,00	0,00	0,00	0,00
Din total capitol:										
Alimentare cu apa si amenajari hidrotehnice (cod 70.02.05.01+70.02.05)	70.02.05	2.552,00	0,00	255,00	769,00	1.018,00	510,00	0,00	0,00	0,00
Alimentare cu apa	70.02.05.01	2.552,00		255,00	769,00	1.018,00	510,00			
Protectia mediului (cod 74.02.03+74.02.05+74.02.06)	74.02	36.824,00	0,00	15.607,00	9.914,00	35.577,00	-24.274,00	0,00	0,00	0,00
Din total capitol:										
Reducerea si controlul poluării	74.02.03	81,00		0,00	40,00	41,00	0,00			
Salubritate si gestiunea deseurilor (cod 74.02.05.01+74.02.05.02)	74.02.05	36.743,00	0,00	15.607,00	9.874,00	35.536,00	-24.274,00	0,00	0,00	0,00
Colectarea, tratarea si distrugerea deseurilor	74.02.05.02	36.743,00		15.607,00	9.874,00	35.536,00	-24.274,00			
Partea a V-a ACTIUNI ECONOMICE (cod 80.02+81.02+83.02+84.02+87.02)	79.02	49.476,10	0,00	4.298,00	22.643,00	22.115,90	419,20	0,00	0,00	0,00

DENUMIREA INDICATORILOR	Cod indicator	Buget 2015						Estimari			
		PREVEDERI ANUALE			PREVEDERI TRIMESTRIALE				2016	2017	2018
		TOTAL	din care credite bugetare destinate stingerii plăților	Trim I	Trim II	Trim III	Trim IV				
Actiuni generale economice, comerciale si de munca (cod 80.02.01+80.02.02)	80.02	7.492,90	0,00	1 713,00	10.837,00	-76,10	-4.981,00	0,00	0,00	0,00	
Din total capitol:											
Actiuni generale economice si comerciale (cod 80.02.01.06 + 80.02.01.09 + 80.02.01.10 + 80.02.01.30)	80.02.01	7.492,90	0,00	1.713,00	10.837,00	-76,10	-4.981,00	0,00	0,00	0,00	
Programe de dezvoltare regionala si sociala	80.02.01.10	4.917,90			10.704,00	497,90	-6.284,00				
Aite cheltuieli pentru actiuni generale economice si comerciale	80.02.01.30	2.575,00		1.713,00	133,00	-574,00	1.303,00				
Transporturi (cod 84.02.03+84.02.06+84.02.50)	84.02	41.983,20	0,00	2.585,00	11.806,00	22.192,00	5.400,20	0,00	0,00	0,00	
Din total capitol:											
Transport rutier (cod 84.02.03.01 la 84.02.03.03)	84.02.03	41.983,20	0,00	2.585,00	11.806,00	22.192,00	5.400,20	0,00	0,00	0,00	
Drumuri si poduri	84.02.03.01	41.983,20		2.585,00	11.806,00	22.192,00	5.400,20				
Partea VII-a. REZERVE, EXCEDENT / DEFICIT	96.02										
REZERVE	97.02										
EXCEDENT	98.02	0,00	0,00	0,00	0,00	0,00	0,00	0,00	0,00	0,00	
Excedentul secțiunii de dezvoltare	98.02.97										
DEFICIT ¹⁾	99.02	0,00	0,00	0,00	0,00	0,00	0,00	0,00	0,00	0,00	
Deficitul secțiunii de dezvoltare	99.02.97										

p.PREȘEDINTE,
VICEPREȘEDINTE,
Gheorghe Sorescu



CONTRASEMNEAZĂ,
SECRETAR AL JUDEȚULUI,
Marcel Stencă Bejenariu

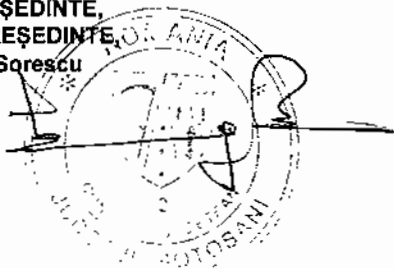
BUGETUL
PE TITLURI DE CHELTUIELI, ARTICOLE ȘI ALINEATE, PE ANUL 2015 ȘI ESTIMĂRI PENTRU ANII 2016-2018

DENUMIREA INDICATORILOR	Cod indicator	Buget 2015						- mii lei - Estimari		
		PREVEDERI ANUALE		PREVEDERI TRIMESTRIALE				2016	2017	2018
		TOTAL	din care credite bugetare destinate stingerii	Trim I	Trim II	Trim III	Trim IV			
TOTAL CHELTUIELI (SECȚIUNEA DE FUNCȚIONARE+SECȚIUNEA DE DEZVOLTARE)		9.430,50	0,00	2.640,00	2.310,00	2.369,00	2.111,50	9.500,00	9.700,00	9.900,00
SECȚIUNEA DE FUNCȚIONARE (cod 01+79+85)		9.129,50	0,00	2.640,00	2.190,00	2.188,00	2.111,50	9.200,00	9.400,00	9.600,00
CHELTUIELI CURENTE (cod 10+20+30+40+50+51SF+55SF+57+59)	01	9.129,50	0,00	2.640,00	2.190,00	2.188,00	2.111,50	9.200,00	9.400,00	9.600,00
TITLUL I CHELTUIELI DE PERSONAL (cod 10.01+10.02+10.03)	10	6.775,00	0,00	1.740,00	1.625,00	1.738,00	1.672,00	6.900,00	7.000,00	7.100,00
Cheltuieli salariale in bani (cod 10.01.01+10.01.03 la 10.01.08 +10.01.10 la 10.01.16 +10.01.30)	10.01	5.467,00	0,00	1.412,00	1.297,00	1.412,00	1.346,00	0,00	0,00	0,00
Salarii de baza	10.01.01	3.945,00		1.000,00	935,00	1.050,00	960,00			
Sporuri pentru conditii de munca	10.01.05	312,00		78,00	78,00	78,00	78,00			
Alte sporuri	10.01.06	8,00		2,00	2,00	2,00	2,00			
Indemnizatii platite unor persoane din afara unitatii	10.01.12	501,00		127,00	123,00	123,00	128,00			
Indemnizatii de delegare	10.01.13	30,00		10,00	10,00	10,00	0,00			
Alte drepturi salariale in bani	10.01.30	671,00		195,00	149,00	149,00	178,00			
Contributii (cod 10.03.01 la 10.03.06)	10.03	1.308,00	0,00	328,00	328,00	326,00	326,00	0,00	0,00	0,00
Contributii de asigurari sociale de stat	10.03.01	876,00		225,00	216,00	210,00	225,00			
Contributii de asigurări de somaj	10.03.02	30,00		8,00	8,00	7,00	7,00			
Contributii de asigurări sociale de sanatate	10.03.03	312,00		78,00	78,00	78,00	78,00			
Contributii de asigurari pentru accidente de munca si boli profesionale	10.03.04	12,00		3,00	3,00	3,00	3,00			
Contributii pentru concedii si indemnizatii	10.03.06	78,00		14,00	23,00	28,00	13,00			
TITLUL II BUNURI SI SERVICII (cod 20.01 la 20.06+20.09 la 20.16+20.18 la 20.25+20.27+20.30)	20	2.354,50	0,00	900,00	565,00	450,00	439,50	2.300,00	2.400,00	2.500,00
Bunuri si servicii (cod 20.01.01 la 20.01.09+20.01.30)	20.01	820,00	0,00	225,00	202,00	191,00	202,00	0,00	0,00	0,00
Furnituri de birou	20.01.01	60,00		15,00	15,00	15,00	15,00			
Materiale pentru curatenie	20.01.02	20,00		5,00	5,00	5,00	5,00			
Încalzit, iluminat si forta motrica	20.01.03	280,00		95,00	58,00	32,00	95,00			
Apa, canal si salubritate	20.01.04	25,00		7,00	7,00	7,00	4,00			

DENUMIREA INDICATORILOR	Cod indicator	Buget 2015						Estimari		
		PREVEDERI ANUALE		PREVEDERI TRIMESTRIALE				2016	2017	2018
		TOTAL	din care credite bugetare destinate stingerii	Trim I	Trim II	Trim III	Trim IV			
Carburanti si lubrifianti	20.01.05	60,00		20,00	10,00	20,00	10,00			
Piese de schimb	20.01.06	27,00		4,00	7,00	7,00	9,00			
Posta, telecomunicatii, radio, tv, internet	20.01.08	120,00		30,00	30,00	35,00	25,00			
Materiale si prestari de servicii cu caracter functional	20.01.09	85,00		20,00	30,00	20,00	15,00			
Alte bunuri si servicii pentru intretinere si functionare	20.01.30	143,00		29,00	40,00	50,00	24,00			
Reparatii curente	20.02	199,00		28,00	100,00	21,00	50,00			
Bunuri de natura obiectelor de inventar (cod 20.05.01+20.05.03+20.05.30)	20.05	81,00	0,00	12,00	18,00	30,00	21,00	0,00	0,00	0,00
Alte obiecte de inventar	20.05.30	81,00		12,00	18,00	30,00	21,00			
Deplasari, detasari, transferari (cod 20.06.01+20.06.02)	20.06	165,00	0,00	40,00	45,00	50,00	30,00	0,00	0,00	0,00
Deplasari interne, detaşări, transferări	20.06.01	144,00		39,00	40,00	40,00	25,00			
Deplasari în străinătate	20.06.02	21,00		1,00	5,00	10,00	5,00			
Carti, publicatii si materiale documentare	20.11	11,00		4,00	2,00	3,00	2,00			
Consultanta si expertiza	20.12	7,00		0,00	2,00	3,00	2,00			
Pregatire profesionala	20.13	30,00		10,00	10,00	10,00	0,00			
Protectia muncii	20.14	30,00		5,00	5,00	15,00	5,00			
Alte cheltuieli (cod 20.30.01 la 20.30.04+20.30.06+20.30.07+20.30.09+20.30.30)	20.30	1.011,50	0,00	576,00	181,00	127,00	127,50	0,00	0,00	0,00
Reclama si publicitate	20.30.01	152,00		30,00	38,00	46,00	38,00			
Protocol si reprezentare	20.30.02	20,00		5,00	5,00	5,00	5,00			
Prime de asigurare non-viata	20.30.03	36,00		5,00	11,00	10,00	10,00			
Chirii	20.30.04	5,00		4,00	5,00	-4,00				
Prestari servicii pentru transmiterea drepturilor	20.30.06	0,00								
Fondul Presedintelui/Fondul conducatorului institutiei publice	20.30.07	0,00								
Executarea silita a creantelor bugetare	20.30.09	490,00		482,00			8,00			
Alte cheltuieli cu bunuri si servicii	20.30.30	308,50		50,00	122,00	70,00	66,50			
TITLUL XIX PLATI EFECTUATE IN ANII PRECEDENTI SI RECUPERATE IN ANUL CURENT(85.01)	85	X	X	X	X	X	X	X	X	X
Plati efectuate in anii precedenti si recuperate in anul curent (cod 85.01.01)	85.01	X	X	X	X	X	X	X	X	X
Plati efectuate in anii precedenti si recuperate in anul curent în secțiunea de funcționare a bugetului local	85.01.01	X	X	X	X	X	X	X	X	X
TITLUL XX REZERVE, EXCEDENT/DEFICIT	90									
Excedent 92.01.96	92.01	0,00	0,00	0,00	0,00	0,00	0,00	0,00	0,00	0,00
Excedentul secțiunii de funcționare	92.01.96									
Deficit 93.01.96	93.01	0,00	0,00	0,00	0,00	0,00	0,00	0,00	0,00	0,00
Deficitul secțiunii de funcționare	93.01.96									

DENUMIREA INDICATORILOR	Cod indicator	Buget 2015								Estimari		
		PREVEDERI ANUALE		PREVEDERI TRIMESTRIALE				2016	2017	2018		
		TOTAL	din care credite bugetare destinate stingerii	Trim I	Trim II	Trim III	Trim IV					
SECȚIUNEA DE DEZVOLTARE (cod 51+55+56+70+79+85)		301,00	0,00	0,00	120,00	181,00	0,00	300,00	300,00	300,00		
CHELTUIELI DE CAPITAL (cod 71+72+75)	70	301,00	0,00	0,00	0,00	120,00	181,00	0,00	300,00	300,00	300,00	
TITLUL XII ACTIVE NEFINANCIARE (cod 71.01 + 71.03)	71	301,00	0,00	0,00	0,00	120,00	181,00	0,00	0,00	0,00	0,00	
Active fixe (cod 71.01.01 la 71.01.03+71.01.30)	71.01	301,00	0,00	0,00	0,00	120,00	181,00	0,00	0,00	0,00	0,00	
Construcții	71.01.01	0,00										
Mașini, echipamente și mijloace de transport	71.01.02	166,00					126,00	40,00				
Mobilier, aparatură birotică și alte active corporale	71.01.03	112,00				120,00	32,00	-40,00				
Alte active fixe	71.01.30	23,00					23,00					
Reparații capitale aferente activelor fixe	71.03											
TITLUL XIII ACTIVE FINANCIARE (cod 72.01)	72	0,00	0,00	0,00	0,00	0,00	0,00	0,00	0,00	0,00	0,00	
Active financiare (cod 72.01.01)	72.01	0,00	0,00	0,00	0,00	0,00	0,00	0,00	0,00	0,00	0,00	
Participare la capitalul social al societăților comerciale	72.01.01											
TITLUL XVIII PLATI EFECTUATE IN ANII PRECEDENTI SI RECUPERATE IN ANUL CURENT (85.01)	85	X	X	X	X	X	X	X	X	X	X	
Plati efectuate în anii precedenți și recuperate în anul curent (cod 85.01.02+85.01.05)	85.01	X	X	X	X	X	X	X	X	X	X	
Plati efectuate în anii precedenți și recuperate în anul curent în secțiunea de dezvoltare a bugetului local	85.01.02	X	X	X	X	X	X	X	X	X	X	
Plati efectuate în anii precedenți și recuperate în anul curent aferente fondurilor externe nerambursabile	85.01.05	X	X	X	X	X	X	X	X	X	X	
TITLUL XIX REZERVE, EXCEDENT/DEFICIT	90											
Excedent (92.01.97)	92.01	0,00	0,00	0,00	0,00	0,00	0,00	0,00	0,00	0,00	0,00	
Excedentul secțiunii de dezvoltare	92.01.97											
Deficit (93.01.97)	93.01	0,00	0,00	0,00	0,00	0,00	0,00	0,00	0,00	0,00	0,00	
Deficitul secțiunii de dezvoltare	93.01.97											

p.PREȘEDINTE,
VICEPREȘEDINTE
Gheorghe Sorescu



CONTRASEMNEAZĂ,
SECRETAR AL JUDEȚULUI
Marcel Stelică Bejenariu

**BUGETUL INSTITUȚIILOR PUBLICE ȘI ACTIVITĂȚILOR FINANȚATE INTEGRAL SAU
SAU PARȚIAL DIN VENITURI PROPRII, PE ANUL 2015 ȘI ESTIMĂRI PENTRU ANII 2016-2018 -
VENITURI**

- mii lei -


DENUMIREA INDICATORILOR	Cod indicator	Buget 2015					Estimari		
		PREVEDE RI ANUALE TOTAL	PREVEDERI TRIMESTRIALE				2016	2017	2018
			Trim I	Trim II	Trim III	Trim IV			
TOTAL VENITURI (cod 00.02+00.15+00.16+00.17+45.10)	00.01	158.886,40	48.545,00	36.470,00	37.038,00	36.833,40	138.386,00	142.474,00	147.284,00
I. VENITURI CURENTE (cod 00.03+00.12)	00.02	135.654,40	41.890,00	31.255,00	30.404,00	32.105,40	123.522,00	127.390,00	131.959,00
C. VENITURI NEFISCALE (cod 00.13+00.14)	00.12	135.654,40	41.890,00	31.255,00	30.404,00	32.105,40	123.522,00	127.390,00	131.959,00
C1. VENITURI DIN PROPRIETATE (cod 30.10+31.10)	00.13	181,00	41,00	44,00	54,00	42,00	172,00	177,00	184,00
Venituri din proprietate (cod 30.10.05+30.10.08+30.10.09+30.10.50)	30.10	171,00	41,00	44,00	44,00	42,00	172,00	177,00	184,00
Venituri din concesiuni si inchirieri (cod 30.10.05.30)	30.10.05	121,00	26,00	29,00	34,00	32,00	121,00	124,00	129,00
Alte venituri din concesiuni si inchirieri de catre institutiile publice	30.10.05.30	121,00	26,00	29,00	34,00	32,00	121,00	124,00	129,00
Alte venituri din proprietate	30.10.50	50,00	15,00	15,00	10,00	10,00	51,00	53,00	55,00
Venituri din dobanzi(cod31.10.03)	31.10	10,00	0,00	0,00	10,00	0,00	0,00	0,00	0,00
Alte venituri din dobanzi	31.10.03	10,00			10,00				
C2. VANZARI DE BUNURI SI SERVICII (cod 33.10+34.10+35.10+36.10+37.10)	00.14	135.473,40	41.849,00	31.211,00	30.350,00	32.063,40	123.350,00	127.213,00	131.775,00
Venituri din prestari de servicii si alte activitati (cod	33.10	135.330,40	41.832,00	31.203,00	30.266,00	32.029,40	123.320,00	127.183,00	131.745,00
Taxe si alte venituri in învățământ	33.10.05	192,40	27,00	28,00	45,00	92,40	140,00	130,00	130,00
Venituri din prestări de servicii	33.10.08	3.094,00	1.144,00	1.000,00	850,00	100,00	3.186,00	3.291,00	3.407,00
Contributia de intretinere a persoanelor asistate	33.10.13	449,00	97,00	107,00	138,00	107,00	449,00	476,00	503,00
Venituri din valorificarea produselor obtinute din activitatea proprie sau	33.10.16	60,00	15,00	15,00	15,00	15,00	60,00	60,00	60,00
Venituri din serbari si spectacole scolare, manifestari culturale, artistice	33.10.19	100,00	10,00	30,00	30,00	30,00	100,00	100,00	100,00
Venituri din cercetare	33.10.20	20,00	10,00	10,00	0,00	0,00	20,00	21,00	22,00
Venituri din contractele incheiate cu casele de asigurari sociale de	33.10.21	109.713,00	35.024,00	24.556,00	23.832,00	26.301,00	99.106,00	102.164,00	105.849,00
Venituri din contractele incheiate cu directiile de sanatate publica din	33.10.30	16.367,00	4.021,00	3.785,00	3.263,00	5.298,00	12.961,00	13.420,00	13.904,00
Venituri din contractele incheiate cu directiile de sanatate publica din	33.10.31	3.790,00	1.047,00	1.222,00	1.636,00	-115,00	5.633,00	5.818,00	6.022,00
Venituri din contractele incheiate cu institutiile de medicina legala	33.10.32	1.154,00	352,00	350,00	350,00	102,00	1.289,00	1.332,00	1.378,00
Alte venituri din prestari de servicii si alte activitati	33.10.50	391,00	85,00	100,00	107,00	99,00	376,00	371,00	370,00
Diverse venituri (cod 36.10.50)	36.10	35,00	8,00	8,00	6,00	13,00	30,00	30,00	30,00
Alte venituri	36.10.50	35,00	8,00	8,00	6,00	13,00	30,00	30,00	30,00
Transferuri voluntare, altele decât subvențiile (cod 37.10.01 + 37.10.03 +	37.10	108,00	9,00	0,00	78,00	21,00	0,00	0,00	0,00
Donații și sponsorizări	37.10.01	108,00	9,00		78,00	21,00			
Vărsăminte din secțiunea de funcționare pentru finanțarea secțiunii de	37.10.03	-250,40	-133,00	-37,00	-31,00	-49,40			
Vărsăminte din secțiunea de funcționare	37.10.04	250,40	133,00	37,00	31,00	49,40			
II. VENITURI DIN CAPITAL (cod 39.10)	00.15	0,00	0,00	0,00	0,00	0,00	0,00	0,00	0,00

DENUMIREA INDICATORILOR	Cod indicator	Bucget 2015					Estimari		
		PREVEDE RI ANUALE TOTAL	PREVEDERI TRIMESTRIALE				2016	2017	2018
			Trim I	Trim II	Trim III	Trim IV			
Venituri din valorificarea unor bunuri (cod 39.10.01+39.10.50)	39.10	0,00	0,00	0,00	0,00	0,00	0,00	0,00	0,00
Venituri din valorificarea unor bunuri ale institutiilor publice	39.10.01								
Alte venituri din valorificarea unor bunuri	39.10.50								
IV. SUBVENTII (cod 00.18)	00.17	23.232,00	6.655,00	5.215,00	6.634,00	4.728,00	14.864,00	15.084,00	15.325,00
SUBVENTII DE LA ALTE NIVELE ALE ADMINISTRATIEI PUBLICE (cod 00.18)	00.18	23.232,00	6.655,00	5.215,00	6.634,00	4.728,00	14.864,00	15.084,00	15.325,00
Subventii de la bugetul de stat (cod 42.10.11+42.10.39+42.10.43+42.10.62)	42.10	0,00	0,00	0,00	0,00	0,00	0,00	0,00	0,00
Subventii de la bugetul de stat pentru spitale	42.10.11								
SUBVENTII DE LA ALTE ADMINISTRATII (cod 43.10)	43.10	23.232,00	6.655,00	5.215,00	6.634,00	4.728,00	14.864,00	15.084,00	15.325,00
Subventii pentru institutii publice	43.10.09	9.013,80	2.297,00	2.324,00	2.252,00	2.140,80	10.019,00	10.099,00	10.187,00
Subventii din bugetele locale pentru finantarea cheltuielilor curente din	43.10.10	8.111,00	2.297,00	2.232,00	1.432,00	2.150,00	4.384,00	4.524,00	4.677,00
Subventii din bugetele locale pentru finantarea cheltuielilor de capital din	43.10.14	2.142,00	1.876,00		246,00	20,00			
Subventii din bugetul local pentru finantarea camerelor agricole	43.10.15	1.029,00	115,00	330,00	255,00	329,00	461,00	461,00	461,00
Sume din bugetul de stat catre bugetele locale pentru finantarea	43.10.16	2.214,00	0,00	0,00	2.214,00	0,00	0,00	0,00	0,00
Sume din bugetul de stat catre bugetele locale pentru finantarea aparaturii medicale si echipamentelor de comunicatii in urgenta in sanatate	43.10.16.01	2.214,00			2.214,00				
Sume din bugetul de stat catre bugetele locale pentru finantarea reparatiilor capitale in sanatate	43.10.16.02								
Sume din bugetul de stat catre bugetele locale pentru finantarea altor investitii in sanatate	43.10.16.03								
Sume din veniturile proprii ale Ministerului Sanatatii catre bugetele locale	43.10.17	0,00	0,00	0,00	0,00	0,00	0,00	0,00	0,00
Sume din veniturile proprii ale Ministerului Sanatatii catre bugetele locale pentru finantarea aparaturii medicale si echipamentelor de comunicatii in urgenta in sanatate	43.10.17.01								
Sume din veniturile proprii ale Ministerului Sanatatii catre bugetele locale pentru finantarea reparatiilor capitale in sanatate	43.10.17.02								
Sume din veniturile proprii ale Ministerului Sanatatii catre bugetele locale pentru finantarea altor investitii in sanatate	43.10.17.03								
Subventii pentru institutiile publice destinate sectiunii de dezvoltare	43.10.19	722,20	70,00	329,00	235,00	88,20			
VENITURILE SECTIUNII DE FUNCTIONARE (cod 00.01 SF)	00.01 SF	153.557,80	46.466,00	36.104,00	34.312,00	36.675,80	138.386,00	142.474,00	147.284,00
I. VENITURI CURENTE (cod 00.03+00.12)	00.02	135.404,00	41.757,00	31.218,00	30.373,00	32.056,00	123.522,00	127.390,00	131.959,00
C. VENITURI NEFISCALE (cod 00.13+00.14)	00.12	135.404,00	41.757,00	31.218,00	30.373,00	32.056,00	123.522,00	127.390,00	131.959,00
C1. VENITURI DIN PROPRIETATE (cod 30.10+31.10)	00.13	201,00	41,00	44,00	74,00	42,00	172,00	177,00	184,00
Venituri din proprietate (cod 30.10.05+30.10.08+30.10.09+30.10.50)	30.10	191,00	41,00	44,00	64,00	42,00	172,00	177,00	184,00
Venituri din concesiuni si inchirieri (cod 30.10.05.30)	30.10.05	141,00	26,00	29,00	54,00	32,00	121,00	124,00	129,00
Alte venituri din concesiuni si inchirieri de catre institutiile publice	30.10.05.30	141,00	26,00	29,00	54,00	32,00	121,00	124,00	129,00
Alte venituri din proprietate	30.10.50	50,00	15,00	15,00	10,00	10,00	51,00	53,00	55,00
Venituri din dobanzi	31.10	10,00	0,00	0,00	10,00	0,00	0,00	0,00	0,00

DENUMIREA INDICATORILOR	Cod indicator	Bucget 2015					Estimari		
		PREVEDE		PREVEDERI TRIMESTRIALE			2016	2017	2018
		RI ANUALE							
		TOTAL	Trim I	Trim II	Trim III	Trim IV			
Alte venituri din dobanzi	31.10.03	10,00			10,00				
C2. VANZARI DE BUNURI SI SERVICII (cod 33.10+34.10+35.10+36.10+37.10)	00.14	135.203,00	41.716,00	31.174,00	30.299,00	32.014,00	123.350,00	127.213,00	131.775,00
Venituri din prestari de servicii si alte activitati (cod 33.10.05 + 33.10.08)	33.10	135.310,40	41.832,00	31.203,00	30.246,00	32.029,40	123.320,00	127.183,00	131.745,00
Taxe si alte venituri in învățământ	33.10.05	172,40	27,00	28,00	25,00	92,40	140,00	130,00	130,00
Venituri din prestări de servicii	33.10.08	3.094,00	1.144,00	1.000,00	850,00	100,00	3.186,00	3.291,00	3.407,00
Contributia de intretinere a persoanelor asistate	33.10.13	449,00	97,00	107,00	138,00	107,00	449,00	476,00	503,00
Venituri din valorificarea produselor obtinute din activitatea proprie sau	33.10.16	60,00	15,00	15,00	15,00	15,00	60,00	60,00	60,00
Venituri din serbari si spectacole scolare, manifestari culturale, artistice	33.10.19	100,00	10,00	30,00	30,00	30,00	100,00	100,00	100,00
Venituri din cercetare	33.10.20	20,00	10,00	10,00	0,00	0,00	20,00	21,00	22,00
Venituri din contractele incheiate cu casele de asigurari sociale de	33.10.21	109.713,00	35.024,00	24.556,00	23.832,00	26.301,00	99.106,00	102.164,00	105.849,00
Venituri din contractele incheiate cu directiile de sanatate publica din	33.10.30	16.367,00	4.021,00	3.785,00	3.263,00	5.298,00	12.961,00	13.420,00	13.904,00
Venituri din contractele incheiate cu directiile de sanatate publica din	33.10.31	3.790,00	1.047,00	1.222,00	1.636,00	-115,00	5.633,00	5.818,00	6.022,00
Venituri din contractele incheiate cu institutiile de medicina legala	33.10.32	1.154,00	352,00	350,00	350,00	102,00	1.289,00	1.332,00	1.378,00
Alte venituri din prestari de servicii si alte activitati	33.10.50	391,00	85,00	100,00	107,00	99,00	376,00	371,00	370,00
Diverse venituri (cod 36.10.50)	36.10	35,00	8,00	8,00	6,00	13,00	30,00	30,00	30,00
Alte venituri	36.10.50	35,00	8,00	8,00	6,00	13,00	30,00	30,00	30,00
Transferuri voluntare, altele decât subvențiile (cod	37.10	-142,40	-124,00	-37,00	47,00	-28,40	0,00	0,00	0,00
Donații și sponsorizări	37.10.01	108,00	9,00		78,00	21,00			
Vărsăminte din secțiunea de funcționare pentru finanțarea secțiunii de	37.10.03	-250,40	-133,00	-37,00	-31,00	-49,40			
Alte transferuri voluntare	37.10.50								
IV. SUBVENTII (cod 00.18)	00.17	18.153,80	4.709,00	4.886,00	3.939,00	4.619,80	14.864,00	15.084,00	15.325,00
SUBVENTII DE LA ALTE NIVELE ALE ADMINISTRATIEI PUBLICE (cod	00.18	18.153,80	4.709,00	4.886,00	3.939,00	4.619,80	14.864,00	15.084,00	15.325,00
Subventii de la bugetul de stat (cod 42.10.11+42.10.43)	42.10	0,00	0,00	0,00	0,00	0,00	0,00	0,00	0,00
Subventii de la bugetul de stat pentru spitale	42.10.11								
SUBVENTII DE LA ALTE ADMINISTRATII (cod 43.10.09+43.10.10+43.10.15)	43.10	18.153,80	4.709,00	4.886,00	3.939,00	4.619,80	14.864,00	15.084,00	15.325,00
Subvenții pentru instituții publice	43.10.09	9.013,80	2.297,00	2.324,00	2.252,00	2.140,80	10.019,00	10.099,00	10.187,00
Subvenții din bugetele locale pentru finanțarea cheltuielilor curente din	43.10.10	8.111,00	2.297,00	2.232,00	1.432,00	2.150,00	4.384,00	4.524,00	4.677,00
Subvenții din bugetul local pentru finanțarea camerelor agricole	43.10.15	1.029,00	115,00	330,00	255,00	329,00	461,00	461,00	461,00
VENITURILE SECȚIUNII DE DEZVOLTARE (cod 00.02+	00.01 SD	5.328,60	2.079,00	366,00	2.726,00	157,60	0,00	0,00	0,00
I. VENITURI CURENTE (cod 00.12)	00.02	250,40	133,00	37,00	31,00	49,40	0,00	0,00	0,00
C. VENITURI NEFISCALE (cod 00.14)	00.12	250,40	133,00	37,00	31,00	49,40	0,00	0,00	0,00
C2. VANZARI DE BUNURI SI SERVICII (cod 37.10)	00.14	250,40	133,00	37,00	31,00	49,40	0,00	0,00	0,00
Transferuri voluntare, altele decât subvențiile (cod 37.10.04)	37.10	250,40	133,00	37,00	31,00	49,40	0,00	0,00	0,00
Vărsăminte din secțiunea de funcționare	37.10.04	250,40	133,00	37,00	31,00	49,40			
II. VENITURI DIN CAPITAL (cod 39.10)	00.15	0,00	0,00	0,00	0,00	0,00	0,00	0,00	0,00
Venituri din valorificarea unor bunuri (cod 39.10.01+39.10.50)	39.10	0,00	0,00	0,00	0,00	0,00	0,00	0,00	0,00
Venituri din valorificarea unor bunuri ale institutiilor publice	39.10.01								
Alte venituri din valorificarea unor bunuri	39.10.50								
IV. SUBVENTII (cod 00.18)	00.17	5.078,20	1.946,00	329,00	2.695,00	108,20	0,00	0,00	0,00

DENUMIREA INDICATORILOR	Cod indicator	PREVEDERI ANUALE TOTAL	Buget 2015 PREVEDERI TRIMESTRIALE				Estimari		
			Trim I	Trim II	Trim III	Trim IV	2016	2017	2018
SUBVENTII DE LA ALTE NIVELE ALE ADMINISTRATIEI PUBLICE (cod	00.18	5.078,20	1.946,00	329,00	2.695,00	108,20	0,00	0,00	0,00
SUBVENTII DE LA ALTE ADMINISTRATII (cod	43.10	5.078,20	1.946,00	329,00	2.695,00	108,20	0,00	0,00	0,00
Subvenții din bugetele locale pentru finanțarea cheltuielilor de capital din	43.10.14	2.142,00	1.876,00		246,00	20,00			
Sume din bugetul de stat către bugetele locale pentru finanțarea	43.10.16	2.214,00	0,00	0,00	2.214,00	0,00	0,00	0,00	0,00
Sume din bugetul de stat către bugetele locale pentru finanțarea aparaturii medicale și echipamentelor de comunicații în urgență în sănătate	43.10.16.01	2.214,00			2.214,00				
Sume din bugetul de stat către bugetele locale pentru finanțarea reparațiilor capitale în sănătate	43.10.16.02								
Sume din bugetul de stat către bugetele locale pentru finanțarea altor investiții în sănătate	43.10.16.03								
Sume din veniturile proprii ale Ministerului Sănătății către bugetele locale	43.10.17	0,00	0,00	0,00	0,00	0,00	0,00	0,00	0,00
Sume din veniturile proprii ale Ministerului Sănătății către bugetele locale pentru finanțarea aparaturii medicale și echipamentelor de comunicații în urgență în sănătate	43.10.17.01								
Sume din veniturile proprii ale Ministerului Sănătății către bugetele locale pentru finanțarea reparațiilor capitale în sănătate	43.10.17.02								
Sume din veniturile proprii ale Ministerului Sănătății către bugetele locale pentru finanțarea altor investiții în sănătate	43.10.17.03								
Subvenții pentru instituțiile publice destinate secțiunii de dezvoltare	43.10.19	722,20	70,00	329,00	235,00	88,20			

P.PREȘEDINTE,
VICEPREȘEDINTE
Gheorghe Sorescu



CONTRASEMNEAZĂ,
SECRETAR AL JUDEȚULUI,
Marcel Stelică Bejenariu

**BUGETUL INSTITUȚIILOR PUBLICE ȘI ACTIVITĂȚILOR FINANȚATE INTEGRAL
SAU PARȚIAL DIN VENITURI PROPRII, PE ANUL 2015 ȘI ESTIMĂRI PENTRU ANII 2016-2018
CHELTUIELI**

- mii lei -

DENUMIREA INDICATORILOR	Cod indicator	Buget 2015						Estimari		
		PREVEDERI ANUALE		PREVEDERI TRIMESTRIALE				2016	2017	2018
		TOTAL	din care credite bugetare destinate stingerii plăților	Trim I	Trim II	Trim III	Trim IV			
TOTAL CHELTUIELI - SECTIUNEA DE FUNCTIONARE + SECTIUNEA DE DEZVOLTARE (cod 50.10+59.10+63.10+70.10+74.10+79.10)	49.10	159.490,40	8.199,00	49.149,00	36.470,00	37.038,00	36.833,40	138.386,00	142.474,00	147.284,00
Partea I-a SERVICII PUBLICE GENERALE (cod 54.10+55.10)	50.10	775,00	0,00	179,00	189,00	191,00	216,00	778,00	797,00	815,00
Alte servicii publice generale (cod 54.10.10+54.10.50)	54.10	775,00	0,00	179,00	189,00	191,00	216,00	778,00	797,00	815,00
Din total capitol:										
Servicii publice comunitare de evidență a persoanelor	54.10.10	775,00		179,00	189,00	191,00	216,00	778,00	797,00	815,00
Tranzactii privind datoria publica si imprumuturi	55.10									
Partea a III-a CHELTUIELI SOCIAL-CULTURALE (COD 65.10+66.10+67.10+68.10)	63.10	157.441,40	8.199,00	48.796,00	35.891,00	36.525,00	36.229,40	136.902,00	140.971,00	145.763,00
Sanatate (cod 66.10.06+66.10.08+66.10.50)	66.10	148.517,00	8.199,00	46.671,00	33.450,00	34.230,00	34.166,00	127.774,00	131.801,00	136.531,00
Din total capitol:										
Servicii medicale în unități sanitare cu paturi (cod 66.10.06.01+66.10.06.03)	66.10.06	148.517,00	8.199,00	46.671,00	33.450,00	34.230,00	34.166,00	127.774,00	131.801,00	136.531,00
Spitale generale	66.10.06.01	147.527,00	8.199,00	46.421,00	33.207,00	33.982,00	33.917,00	126.760,00	130.750,00	135.445,00
Unitati medico-sociale	66.10.06.03	990,00		250,00	243,00	248,00	249,00	1.014,00	1.051,00	1.086,00
Cultura, recreere si religie (67.10.03+67.10.05+67.10.50)	67.10	6.837,40	0,00	1.624,00	1.868,00	1.745,00	1.600,40	6.715,00	6.730,00	6.765,00
Din total capitol:										
Servicii culturale (cod 67.10.03.03 la cod 67.10.03.07+67.10.03.09 la cod 67.10.03.11+67.10.03.14+67.10.03.15+67.10.03.30)	67.10.03	6.837,40	0,00	1.624,00	1.868,00	1.745,00	1.600,40	6.715,00	6.730,00	6.765,00
Muzee	67.10.03.03	1.665,00		374,00	444,00	484,00	363,00	1.749,00	1.750,00	1.750,00
Institutii publice de spectacole si concerte	67.10.03.04	1.540,00		395,00	470,00	330,00	345,00	1.425,00	1.425,00	1.425,00
Scoli populare de arta si meserii	67.10.03.05	822,40		227,00	230,00	161,00	204,40	1.001,00	1.005,00	1.030,00


DENUMIREA INDICATORILOR	Cod indicator	Buzet 2015						Estimari		
		PREVEDERI ANUALE		PREVEDERI TRIMESTRIALE				2016	2017	2018
		TOTAL	din care credite bugetare destinate stingerii plărilor	Trim I	Trim II	Trim III	Trim IV			
Alte servicii culturale	67.10.03.30	2.810,00		628,00	724,00	770,00	688,00	2.540,00	2.550,00	2.560,00
Asigurari si asistenta sociala (cod 68.10.04 + 68.10.05 + 68.10.11 + 68.10.12 + 68.10.50)	68.10	2.087,00	0,00	501,00	573,00	550,00	463,00	2.413,00	2.440,00	2.467,00
Din total capitol:										
Unitati de asistenta medico-sociale	68.10.12	2.027,00		486,00	558,00	535,00	448,00	2.353,00	2.380,00	2.407,00
Alte cheltuieli în domeniul asigurărilor și asistenței sociale (cod 68.10.50.50)	68.10.50	60,00	0,00	15,00	15,00	15,00	15,00	60,00	60,00	60,00
Alte cheltuieli in domeniul asistentei sociale	68.10.50.50	60,00		15,00	15,00	15,00	15,00	60,00	60,00	60,00
Partea a V-a ACTIUNI ECONOMICE (cod 80.10 + 83.10 + 84.10 + 87.10)	79.10	1.274,00	0,00	174,00	390,00	322,00	388,00	706,00	706,00	706,00
Agricultura, silvicultura, piscicultura si vanatoare (cod 83.10.03+83.10.04+83.10.50)	83.10	1.274,00	0,00	174,00	390,00	322,00	388,00	706,00	706,00	706,00
Din total capitol:										
Agricultura (cod 83.10.03.07+83.10.03.30)	83.10.03	1.274,00	0,00	174,00	390,00	322,00	388,00	706,00	706,00	706,00
Camere agricole	83.10.03.07	1.274,00		174,00	390,00	322,00	388,00	706,00	706,00	706,00
Partea VII-a REZERVE, EXCEDENT / DEFICIT	96.10									
EXCEDENT 98.10.96 + 98.10.97	98.10	0,00	0,00	0,00	0,00	0,00	0,00	0,00	0,00	0,00
Excedentul secțiunii de funcționare	98.10.96									
Excedentul secțiunii de dezvoltare	98.10.97									
DEFICIT ¹⁾ 99.10.96 + 99.10.97	99.10	0,00	0,00	0,00	0,00	0,00	0,00	0,00	0,00	0,00
Deficitul secțiunii de funcționare	99.10.96									
Deficitul secțiunii de dezvoltare	99.10.97									
TOTAL CHELTUIELI - SECTIUNEA DE FUNCTIONARE (cod 50.10+59.10+63.10+70.10+74.10+79.10)	49.10	154.161,80	8.199,00	47.070,00	36.104,00	34.312,00	38.675,80	138.386,00	142.474,00	147.284,00
Partea I-a SERVICII PUBLICE GENERALE (cod 54.10+55.10)	50.10	767,80	0,00	179,00	189,00	191,00	208,80	778,00	797,00	815,00
Alte servicii publice generale (cod 54.10.10+54.10.50)	54.10	767,80	0,00	179,00	189,00	191,00	208,80	778,00	797,00	815,00
Din total capitol:										
Servicii publice comunitare de evidență a persoanelor	54.10.10	767,80		179,00	189,00	191,00	208,80	778,00	797,00	815,00
Partea a III-a CHELTUIELI SOCIAL-CULTURALE (COD 65.10+66.10+67.10+68.10)	63.10	152.120,00	8.199,00	46.717,00	35.525,00	33.799,00	36.079,00	136.902,00	140.971,00	145.763,00

DENUMIREA INDICATORILOR	Cod indicator	Buget 2015						Estimari		
		PREVEDERI ANUALE		PREVEDERI TRIMESTRIALE				2016	2017	2018
		TOTAL	din care credite bugetare destinate stingerii plăților	Trim I	Trim II	Trim III	Trim IV			
Sanatate (cod 66.10.06+66.10.08+66.10.50)	66.10	143.933,00	8.199,00	44.662,00	33.413,00	31.739,00	34.119,00	127.774,00	131.801,00	136.531,00
Din total capitol:										
Servicii medicale în unități sanitare cu paturi (cod 66.10.06.01+66.10.06.03)	66.10.06	143.933,00	8.199,00	44.662,00	33.413,00	31.739,00	34.119,00	127.774,00	131.801,00	136.531,00
Spitale generale	66.10.06.01	142.943,00	8.199,00	44.412,00	33.170,00	31.491,00	33.870,00	126.760,00	130.750,00	135.445,00
Unitati medico-sociale	66.10.06.03	990,00		250,00	243,00	248,00	249,00	1.014,00	1.051,00	1.086,00
Cultura, recreere si religie (67.10.03+67.10.05+67.10.50)	67.10	6.166,00	0,00	1.554,00	1.595,00	1.520,00	1.497,00	6.715,00	6.730,00	6.765,00
Din total capitol:										
Servicii culturale (cod 67.10.03.03 la cod 67.10.03.07+67.10.03.09 la cod 67.10.03.11+67.10.03.14+67.10.03.15+67.10.03.30)	67.10.03	6.166,00	0,00	1.554,00	1.595,00	1.520,00	1.497,00	6.715,00	6.730,00	6.765,00
Muzee	67.10.03.03	1.496,00		373,00	384,00	388,00	351,00	1.749,00	1.750,00	1.750,00
Institutii publice de spectacole si concerte	67.10.03.04	1.426,00		395,00	356,00	330,00	345,00	1.425,00	1.425,00	1.425,00
Scoli populare de arta si meserii	67.10.03.05	770,00		227,00	200,00	161,00	182,00	1.001,00	1.005,00	1.030,00
Alte servicii culturale	67.10.03.30	2.474,00		559,00	655,00	641,00	619,00	2.540,00	2.550,00	2.560,00
Asigurari si asistenta sociala (cod 68.10.04 + 68.10.05 + 68.10.11 + 68.10.12 + 68.10.50)	68.10	2.021,00	0,00	501,00	517,00	540,00	463,00	2.413,00	2.440,00	2.467,00
Din total capitol:										
Unitati de asistenta medico-sociale	68.10.12	1.961,00		486,00	502,00	525,00	448,00	2.353,00	2.380,00	2.407,00
Alte cheltuieli în domeniul asigurărilor și asistenței sociale (cod 68.10.50.50)	68.10.50	60,00	0,00	15,00	15,00	15,00	15,00	60,00	60,00	60,00
Alte cheltuieli in domeniul asistentei sociale	68.10.50.50	60,00		15,00	15,00	15,00	15,00	60,00	60,00	60,00
Partea a V-a ACTIUNI ECONOMICE (cod 80.10 + 83.10 + 84.10 + 87.10)	79.10	1.274,00	0,00	174,00	390,00	322,00	388,00	706,00	706,00	706,00
Agricultura, silvicultura, piscicultura si vanatoare (cod 83.10.03+83.10.04+83.10.50)	83.10	1.274,00	0,00	174,00	390,00	322,00	388,00	706,00	706,00	706,00
Din total capitol:										
Agricultura (cod 83.10.03.07+83.10.03.30)	83.10.03	1.274,00	0,00	174,00	390,00	322,00	388,00	706,00	706,00	706,00
Camere agricole	83.10.03.07	1.274,00		174,00	390,00	322,00	388,00	706,00	706,00	706,00
Partea VII-a REZERVE, EXCEDENT / DEFICIT	96.10									
EXCEDENT 98.10.96	98.10	0,00	0,00	0,00	0,00	0,00	0,00	0,00	0,00	0,00
Excedentul secțiunii de funcționare	98.10.96									

DENUMIREA INDICATORILOR	Cod indicator	Buget 2015						Estimari		
		PREVEDERI ANUALE		PREVEDERI TRIMESTRIALE				2016	2017	2018
		TOTAL	din care credite bugetare destinate stingerii plăților	Trim I	Trim II	Trim III	Trim IV			
DEFICIT ¹⁾ 99.10.96	99.10	0,00	0,00	0,00	0,00	0,00	0,00	0,00	0,00	0,00
Deficitul secțiunii de funcționare	99.10.96									
TOTAL CHELTUIELI - SECTIUNEA DE DEZVOLTARE	49.10	5.328,60	0,00	2.079,00	366,00	2.726,00	157,60	0,00	0,00	0,00
Partea I-a SERVICII PUBLICE GENERALE (cod 54.10)	50.10	7,20	0,00	0,00	0,00	0,00	7,20	0,00	0,00	0,00
Alte servicii publice generale (cod 54.10.10+54.10.50)	54.10	7,20	0,00	0,00	0,00	0,00	7,20	0,00	0,00	0,00
Din total capitol:										
Servicii publice comunitare de evidență a persoanelor	54.10.10	7,20					7,20			
Partea a III-a CHELTUIELI SOCIAL-CULTURALE (COD 65.10+66.10+67.10+68.10)	63.10	5.321,40	0,00	2.079,00	366,00	2.726,00	150,40	0,00	0,00	0,00
Sanatate (cod 66.10.06+66.10.08+66.10.50)	66.10	4.584,00	0,00	2.009,00	37,00	2.491,00	47,00	0,00	0,00	0,00
Din total capitol:										
Servicii medicale în unități sanitare cu paturi (cod 66.10.06.01+66.10.06.03)	66.10.06	4.584,00	0,00	2.009,00	37,00	2.491,00	47,00	0,00	0,00	0,00
Spitale generale	66.10.06.01	4.584,00		2.009,00	37,00	2.491,00	47,00			
Unitati medico-sociale	66.10.06.03	0,00								
Cultura, recreere și religie (67.10.03+67.10.05+67.10.50)	67.10	671,40	0,00	70,00	273,00	225,00	103,40	0,00	0,00	0,00
Din total capitol:										
Servicii culturale (cod 67.10.03.03 la cod 67.10.03.07+67.10.03.09 la cod	67.10.03	671,40	0,00	70,00	273,00	225,00	103,40	0,00	0,00	0,00
Muzee	67.10.03.03	169,00		1,00	60,00	96,00	12,00			
Instituti publice de spectacole si concerte	67.10.03.04	114,00			114,00					
Scoli populare de arta si meserii	67.10.03.05	52,40			30,00		22,40			
Alte servicii culturale	67.10.03.30	336,00		69,00	69,00	129,00	69,00	0,00	0,00	0,00
Asigurari si asistenta sociala (cod 68.10.04 + 68.10.05 + 68.10.11 + 68.10.12 + 68.10.50)	68.10	66,00	0,00	0,00	56,00	10,00	0,00	0,00	0,00	0,00
Din total capitol:										
Unitati de asistenta medico-sociale	68.10.12	66,00		0,00	56,00	10,00	0,00			
Alte cheltuieli în domeniul asigurărilor și asistenței sociale (cod 68.10.50.50)	68.10.50	0,00	0,00	0,00	0,00	0,00	0,00	0,00	0,00	0,00
Alte cheltuieli in domeniul asistentei sociale	68.10.50.50	0,00								

DENUMIREA INDICATORILOR	Cod indicator	Buget 2015						Estimari		
		PREVEDERI ANUALE		PREVEDERI TRIMESTRIALE				2016	2017	2018
		TOTAL	din care credite bugetare destinate stingerii plăților	Trim I	Trim II	Trim III	Trim IV			
Partea a V-a ACTIUNI ECONOMICE (cod 80.10 + 83.10 + 84.10 + 87.10)	79.10	0,00	0,00	0,00	0,00	0,00	0,00	0,00	0,00	0,00
Agricultura, silvicultura, piscicultura si vanatoare (cod 83.10.03+83.10.04+83.10.50)	83.10	0,00	0,00	0,00	0,00	0,00	0,00	0,00	0,00	0,00
Din total capitol:										
Agricultura (cod 83.10.03.07+83.10.03.30)	83.10.03	0,00	0,00	0,00	0,00	0,00	0,00	0,00	0,00	0,00
Camere agricole	83.10.03.07	0,00								
Partea VII-a REZERVE, EXCEDENT / DEFICIT	96.10									
EXCEDENT (98.10.97)	98.10	0,00	0,00	0,00	0,00	0,00	0,00	0,00	0,00	0,00
Excedentul secțiunii de dezvoltare	98.10.97									
DEFICIT ¹⁾ (99.10.97)	99.10	0,00	0,00	0,00	0,00	0,00	0,00	0,00	0,00	0,00
Deficitul secțiunii de dezvoltare	99.10.97									

P.PREȘEDINTE,
VICEPREȘEDINTE
Gheorghe Soreescu



CONTRASĂMNEAZĂ,
SECRETAR AL JUDEȚULUI,
Marcel Stepcă Bejenariu

**B U G E T U L DE VENITURI ȘI CHELTUIELI
 PE TITLURI DE CHELTUIELI, ARTICOLE ȘI ALINEATE, PE ANUL 2015 ȘI ESTIMĂRI PENTRU ANII 2016-2018**

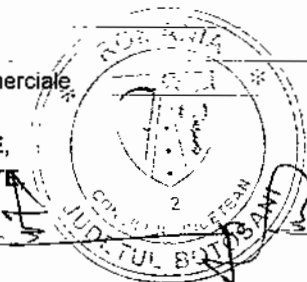
- mii lei -

DENUMIREA INDICATORILOR	Cod indicator	Buget 2015						Estimari		
		PREVEDERI ANUALE		PREVEDERI TRIMESTRIALE				2016	2017	2018
		TOTAL	din care credite bugetare destinate ateneorilor	Trim I	Trim II	Trim III	Trim IV			
TOTAL VENITURI		143.847,00	0,00	45.055,00	32.441,00	33.251,00	33.100,00	124.269,00	128.370,00	132.865,00
A1 Venituri din dobanzi	31.10.03	10,00				10,00				
A2 Venituri proprii , total, in care :		131.440,00	0,00	40.934,00	30.266,00	29.311,00	30.929,00	120.035,00	123.996,00	128.338,00
venituri din concesiuni și închirieri	30.10.05	132,00		24,00	27,00	51,00	30,00	112,00	115,00	120,00
alte venituri din proprietate	30.10.50	50,00		15,00	15,00	10,00	10,00	51,00	53,00	55,00
venituri din prestări de servicii	33.10.08	3.094,00		1.144,00	1.000,00	850,00	100,00	3.186,00	3.291,00	3.407,00
venituri din cercetare	33.10.20	20,00		10,00	10,00	0,00	0,00	20,00	21,00	22,00
venituri din contractele încheiate cu casele de asigurări de sănătate	33.10.21	107.024,00		34.373,00	23.904,00	23.198,00	25.549,00	96.878,00	100.075,00	103.578,00
venituri din contr. încheiate cu DSP din sume alocate de la bugetul de stat	33.10.30	16.176,00		3.969,00	3.738,00	3.216,00	5.253,00	12.866,00	13.291,00	13.756,00
venituri din contr. încheiate cu DSP din sume alocate din venit.proprui ale M.S	33.10.31	3.790,00		1.047,00	1.222,00	1.636,00	-115,00	5.633,00	5.818,00	6.022,00
venituri din contractele încheiate cu instituțiile de medicină legală	33.10.32	1.154,00		352,00	350,00	350,00	102,00	1.289,00	1.332,00	1.378,00
A3 Donații și sponsorizări	37.10.01	100,00		9,00		70,00	21,00			
A4 Subvenții din bug.locale pt.finanțarea ch.curente din domeniul sănătății	43.10.10	7.961,00		2.236,00	2.175,00	1.400,00	2.150,00	4.234,00	4.374,00	4.527,00
A5 Subvenții din bug.local pt.fin.cheltuielilor de capital din domeniul sănătății	43.10.14	2.122,00		1.876,00		246,00				
A6 Subvenții din bugetul de stat către bugetele locale pt.finanțarea aparatului medical și echipamentelor de comunicații în urgență în sănătate	43.10.16.01	2.214,00				2.214,00				
TOTAL CHELTUIELI (SECȚIUNEA DE FUNCȚIONARE+SECȚIUNEA DE DEZVOLTARE)		144.268,00	8.199,00	45.476,00	32.441,00	33.251,00	33.100,00	124.269,00	128.370,00	132.865,00
SECȚIUNEA DE FUNCȚIONARE (cod 01+79+85)		139.716,00	6.323,00	43.469,00	32.414,00	30.760,00	33.073,00	124.269,00	128.370,00	132.865,00
CHELTUIELI CURENTE (cod 10+20+30+40+50+51SF+55SF+57+59)	01	139.716,00	6.323,00	43.469,00	32.414,00	30.760,00	33.073,00	124.269,00	128.370,00	132.865,00
TITLUL I CHELTUIELI DE PERSONAL (cod 10.01+10.02+10.03)	10	84.738,00	0,00	22.044,00	21.072,00	20.157,00	21.465,00	75.000,00	75.000,00	75.000,00
Cheltuieli salariale in bani (cod 10.01.01+10.01.03 la 10.01.08 +10.01.10 la 10.01.16 +10.01.30)	10.01	66.519,00	0,00	17.096,00	16.477,00	15.673,00	17.273,00	0,00	0,00	0,00
Salarii de baza	10.01.01	51.355,00		13.115,00	12.400,00	12.296,00	13.544,00			

DENUMIREA INDICATORILOR	Cod indicator	Buget 2015						Estiman		
		PREVEDERI ANUALE		PREVEDERI TRIMESTRIALE				2016	2017	2018
		TOTAL	din care credite bugetare destinate ateneilor	Trim I	Trim II	Trim III	Trim IV			
Sporuri pentru conditii de munca	10.01.05	9.286,00		2.403,00	2.700,00	2.000,00	2.183,00			
Fond aferent platii cu ora	10.01.11	4.870,00		1.325,00	1.200,00	1.094,00	1.251,00			
Indemnizatii platite unor persoane din afara unitatii	10.01.12	6,00		2,00	2,00	2,00				
Indemnizatii de delegare	10.01.13	7,00		1,00		6,00				
Alte drepturi salariale in bani	10.01.30	995,00		250,00	175,00	275,00	295,00			
Cheltuieli salariale in natura (cod 10.02.01 la 10.02.05+10.02.30)	10.02	2.961,00	0,00	695,00	695,00	1.030,00	541,00	0,00	0,00	0,00
Tichete de masa*)	10.02.01	2.961,00		695,00	695,00	1.030,00	541,00			
Contributii (cod 10.03.01 la 10.03.06)	10.03	15.258,00	0,00	4.253,00	3.900,00	3.454,00	3.651,00	0,00	0,00	0,00
Contributii de asigurari sociale de stat	10.03.01	10.691,00		2.800,00	2.700,00	2.254,00	2.937,00			
Contributii de asigurari de somaj	10.03.02	348,00		200,00	100,00	100,00	-52,00			
Contributii de asigurari sociale de sanatate	10.03.03	3.454,00		900,00	900,00	900,00	754,00			
Contributii de asigurari pentru accidente de munca si boli profesionale	10.03.04	187,00		50,00	50,00	50,00	37,00			
Contributii pentru concedii si indemnizatii	10.03.06	578,00		303,00	150,00	150,00	-25,00			
TITLUL II BUNURI SI SERVICII (cod 20.01 la 20.06+20.09 la 20.16+20.18 la 20.25+20.27+20.30)	20	54.628,00	6.323,00	21.265,00	11.302,00	10.543,00	11.518,00	49.269,00	53.370,00	57.865,00
Bunuri si servicii (cod 20.01.01 la 20.01.09+20.01.30)	20.01	14.196,00	1.761,00	5.422,00	3.589,00	2.673,00	2.512,00	0,00	0,00	0,00
Furnituri de birou	20.01.01	195,00	10,00	80,00	40,00	40,00	35,00			
Materiale pentru curatenie	20.01.02	457,00	69,00	197,00	80,00	80,00	100,00			
Încalzit, iluminat si forta motrica	20.01.03	4.827,00	419,00	2.000,00	1.178,00	1.049,00	600,00			
Apa, canal si salubritate	20.01.04	1.935,00	471,00	510,00	400,00	300,00	725,00			
Carburanti si lubrifianti	20.01.05	115,00	2,00	35,00	25,00	25,00	30,00			
Piese de schimb	20.01.06	1.046,00	57,00	700,00	134,00	50,00	162,00			
Transport	20.01.07	66,00	12,00	40,00	16,00	5,00	5,00			
Posta, telecomunicatii, radio, tv, internet	20.01.08	191,00		60,00	26,00	50,00	55,00			
Materiale si prestari de servicii cu caracter functional	20.01.09	2.619,00	252,00	1.100,00	440,00	479,00	600,00			
Alte bunuri si servicii pentru intretinere si functionare	20.01.30	2.745,00	469,00	700,00	1.250,00	595,00	200,00			
Reparatii curente	20.02	599,00	16,00	100,00	60,00	259,00	180,00			
Hrana (cod 20.03.01+20.03.02)	20.03	2.688,00	459,00	1.307,00	500,00	500,00	381,00	0,00	0,00	0,00
Hrana pentru oameni	20.03.01	2.688,00	459,00	1.307,00	500,00	500,00	381,00			
Medicamente si materiale sanitare (cod 20.04.01 la 20.04.04)	20.04	32.253,00	3.295,00	12.084,00	6.920,00	6.070,00	7.179,00	0,00	0,00	0,00
Medicamente	20.04.01	21.085,00	1.924,00	7.984,00	4.720,00	4.000,00	4.381,00			
Materiale sanitare	20.04.02	5.061,00	655,00	1.900,00	1.000,00	870,00	1.291,00			
Reactivi	20.04.03	4.760,00	533,00	1.700,00	1.000,00	1.000,00	1.060,00			
Dezinfectanti	20.04.04	1.347,00	183,00	500,00	200,00	200,00	447,00			
Bunuri de natura obiectelor de inventar (cod 20.05.01+20.05.03+20.05.30)	20.05	900,00	12,00	235,00	122,00	356,00	187,00	0,00	0,00	0,00
Uniforme si echipament	20.05.01	90,00		15,00	30,00	5,00	40,00			

DENUMIREA INDICATORILOR	Cod indicator	Buget 2015						Estimari			
		PREVEDERI ANUALE			PREVEDERI TRIMESTRIALE				2016	2017	2018
		TOTAL	uri care credite bugetare destinate titlului	Trim I	Trim II	Trim III	Trim IV				
Lenjerie si accesorii de pat	20.05.03	130,00		40,00	40,00	10,00	40,00				
Alte obiecte de inventar	20.05.30	680,00	12,00	180,00	52,00	341,00	107,00	0,00			
Deplasari, detasari, transferari (cod 20.06.01+20.06.02)	20.06	50,00	0,00	15,00	5,00	15,00	15,00	0,00	0,00	0,00	
Deplasari interne, detașări, transferări	20.06.01	50,00		15,00	5,00	15,00	15,00				
Materiale de laborator	20.09	165,00	17,00	70,00	25,00	25,00	45,00				
Carti, publicatii si materiale documentare	20.11	3,00		3,00							
Pregatire profesionala	20.13	29,00		12,00	0,00	12,00	5,00				
Protectia muncii	20.14	34,00		10,00	8,00	8,00	8,00				
Alte cheltuieli (cod 20.30.01 la 20.30.04+20.30.06+20.30.07+20.30.09+20.30.30)	20.30	3.711,00	763,00	2.007,00	73,00	625,00	1.006,00	0,00	0,00	0,00	
Prime de asigurare non viață	20.30.03	55,00					55,00				
Chirii	20.30.04	72,00	30,00	51,00	-5,00	25,00	1,00				
Alte cheltuieli cu bunuri si servicii	20.30.30	3.584,00	733,00	1.956,00	78,00	600,00	950,00				
TITLUL XI ALTE CHELTUIELI (cod 59.01 + 59.02 + 59.08 +59.11 +59.12 +59.15 +59.17 +59.20+59.22 +59.25 +59.30+59.35)	59	350,00	0,00	160,00	40,00	60,00	90,00	0,00	0,00	0,00	
Burse	59.01	350,00		160,00	40,00	60,00	90,00				
SECȚIUNEA DE DEZVOLTARE (cod 51+55+56+70+79+85)		4.552,00	1.876,00	2.007,00	27,00	2.491,00	27,00	0,00	0,00	0,00	
CHELTUIELI DE CAPITAL (cod 71+72+75)	70	4.552,00	1.876,00	2.007,00	27,00	2.491,00	27,00	0,00	0,00	0,00	
TITLUL XII ACTIVE NEFINANCIARE (cod 71.01 + 71.03)	71	4.552,00	1.876,00	2.007,00	27,00	2.491,00	27,00	0,00	0,00	0,00	
Active fixe (cod 71.01.01 la 71.01.03+71.01.30)	71.01	4.552,00	1.876,00	2.007,00	27,00	2.491,00	27,00	0,00	0,00	0,00	
Construcții	71.01.01										
Mașini, echipamente și mijloace de transport	71.01.02	2.676,00		131,00	27,00	2.491,00	27,00				
Mobilier, aparatură birotică și alte active corporale	71.01.03	0,00									
Alte active fixe	71.01.30	1.876,00	1.876,00	1.876,00							
Reparații capitale aferente activelor fixe	71.03										
TITLUL XIII ACTIVE FINANCIARE (cod 72.01)	72	0,00	0,00	0,00	0,00	0,00	0,00	0,00	0,00	0,00	
Active financiare (cod 72.01.01)	72.01	0,00	0,00	0,00	0,00	0,00	0,00	0,00	0,00	0,00	
Participare la capitalul social al societăților comerciale	72.01.01										

P.PREȘEDINTE,
VICEPREȘEDINTE
Gherghe Sorescu



CONTRASEMNEAZĂ,
SECRETARUL JUDEȚULUI
Marcel Stancă Bejenariu

**B U G E T U L DE VENITURI ȘI CHELTUIELI
 PE TITLURI DE CHELTUIELI, ARTICOLE ȘI ALINEATE, PE ANUL 2015 ȘI ESTIMĂRI PENTRU ANII 2016-2018**


- mii lei -

DENUMIREA INDICATORILOR	Cod indicator	Buget 2015						Estimari		
		PREVEDERI ANUALE		PREVEDERI TRIMESTRIALE				2016	2017	2018
		TOTAL	din care credite bugetare destinate categorii	Trim I	Trim II	Trim III	Trim IV			
TOTAL VENITURI		3.078,00	0,00	764,00	766,00	731,00	817,00	2.491,00	2.380,00	2.580,00
A1 Venituri proprii, total din care :		2.900,00	0,00	703,00	709,00	691,00	797,00	2.341,00	2.230,00	2.430,00
venituri din contractele încheiate cu casele de asig. sooc. de săn.	33.10.21	2.689,00		651,00	652,00	634,00	752,00	2.228,00	2.089,00	2.271,00
venituri din contractele încheiate cu DSP din sume aloc. de la bug. de stat	33.10.30	191,00		52,00	47,00	47,00	45,00	95,00	129,00	148,00
alte venituri din prestări de servicii și alte activități	33.10.50	20,00		0,00	10,00	10,00	0,00	18,00	12,00	11,00
A2 Donații și sponsorizări	37.10.01	8,00				8,00				
A3 Subvenții de la bugetele locale pt. fin. chelt. curente în dom. sănătății	43.10.10	150,00		61,00	57,00	32,00	0,00	150,00	150,00	150,00
A4 Subvenții din bugetul local pentru fin. ch. de capital în dom. sănătății	43.10.14	20,00					20,00			
TOTAL CHELTUIELI (SECȚIUNEA DE FUNCȚIONARE+SECȚIUNEA DE DEZVOLTARE)		3.259,00	0,00	945,00	766,00	731,00	817,00	2.491,00	2.380,00	2.580,00
SECȚIUNEA DE FUNCȚIONARE (cod 01+79+85)		3.227,00	0,00	943,00	756,00	731,00	797,00	2.491,00	2.380,00	2.580,00
CHELTUIELI CURENTE (cod 10+20+30+40+50+51SF+55SF+57+59)	01	3.227,00	0,00	943,00	756,00	731,00	797,00	2.491,00	2.380,00	2.580,00
TITLUL I CHELTUIELI DE PERSONAL (cod 10.01+10.02+10.03)	10	2.305,00	0,00	567,00	531,00	519,00	688,00	2.100,00	2.100,00	2.100,00
Cheltuieli salariale în bani (cod 10.01.01+10.01.03 la 10.01.08 +10.01.10 la 10.01.16 +10.01.30)	10.01	1.754,00	0,00	408,00	408,00	408,00	530,00	0,00	0,00	0,00
Salarii de baza	10.01.01	1.751,00		407,00	407,00	407,00	530,00			
Indemnizații platite unor persoane din afara unitatii	10.01.12	3,00		1,00	1,00	1,00				
Cheltuieli salariale în natura (cod 10.02.01 la 10.02.05+10.02.30)	10.02	124,00	0,00	55,00	24,00	12,00	33,00	0,00	0,00	0,00
Tichete de masa*)	10.02.01	124,00		55,00	24,00	12,00	33,00			
Contribuții (cod 10.03.01 la 10.03.06)	10.03	427,00	0,00	104,00	99,00	99,00	125,00	0,00	0,00	0,00
Contribuții de asigurări sociale de stat	10.03.01	279,00		65,00	65,00	65,00	84,00			
Contribuții de asigurări de somaj	10.03.02	11,00		3,00	2,00	2,00	4,00			
Contribuții de asigurări sociale de sanatate	10.03.03	95,00		22,00	22,00	22,00	29,00			
Contribuții de asigurări pentru accidente de munca și boli profesionale	10.03.04	16,00		5,00	4,00	4,00	3,00			
Contribuții pentru concedii și indemnizații	10.03.06	26,00		9,00	6,00	6,00	5,00			

DENUMIREA INDICATORILOR	Cod indicator	Buget 2015						Estimari		
		PREVEDERI ANUALE		PREVEDERI TRIMESTRIALE				2016	2017	2018
		TOTAL	din care credite bugetare destinate obiectivelor	Trim I	Trim II	Trim III	Trim IV			
TITLUL II BUNURI SI SERVICII (cod 20.01 la 20.06+20.09 la 20.16+20.18 la 20.25+20.27+20.30)	20	889,00	0,00	367,00	217,00	204,00	101,00	391,00	280,00	480,00
Bunuri si servicii (cod 20.01.01 la 20.01.09+20.01.30)	20.01	403,00	0,00	223,00	113,00	90,00	-23,00	0,00	0,00	0,00
Furnituri de birou	20.01.01	9,00		2,00	2,00	1,00	4,00			
Materiale pentru curatenie	20.01.02	30,00		6,00	7,00	6,00	11,00			
Încalzit, iluminat si forta motrica	20.01.03	140,00		90,00	55,00	38,00	-43,00			
Apa, canal si salubritate	20.01.04	18,00		2,00	3,00	8,00	5,00			
Carburanti si lubrifianti	20.01.05	16,00		5,00	0,00	5,00	6,00			
Piese de schimb	20.01.06	2,00		0,00	1,00	1,00	0,00			
Posta, telecomunicatii, radio, tv, internet	20.01.08	5,00		1,00	2,00	1,00	1,00			
Materiale si prestari de servicii cu caracter functional	20.01.09	69,00		35,00	13,00	13,00	8,00			
Alte bunuri si servicii pentru întretinere si functionare	20.01.30	114,00		82,00	30,00	17,00	-15,00			
Reparatii curente	20.02	50,00		25,00	25,00					
Hrana (cod 20.03.01+20.03.02)	20.03	234,00	0,00	53,00	45,00	59,00	77,00	0,00	0,00	0,00
Hrana pentru oameni	20.03.01	234,00		53,00	45,00	59,00	77,00			
Medicamente si materiale sanitare (cod 20.04.01 la 20.04.04)	20.04	66,00	0,00	19,00	18,00	17,00	12,00	0,00	0,00	0,00
Medicamente	20.04.01	51,00		16,00	15,00	15,00	5,00			
Materiale sanitare	20.04.02	6,00		1,00	1,00	1,00	3,00			
Dezinfectanti	20.04.04	9,00		2,00	2,00	1,00	4,00			
Bunuri de natura obiectelor de inventar (cod 20.05.01+20.05.03+20.05.30)	20.05	87,00	0,00	28,00	7,00	33,00	19,00	0,00	0,00	0,00
Uniforme si echipament	20.05.01	10,00		3,00	2,00	3,00	2,00			
Lenjerie si accesorii de pat	20.05.03	52,00		0,00	0,00	25,00	27,00			
Alte obiecte de inventar	20.05.30	25,00		25,00	5,00	5,00	-10,00			
Deplasari, detasari, transferari (cod 20.06.01+20.06.02)	20.06	4,00	0,00	1,00	1,00	2,00	0,00	0,00	0,00	0,00
Deplasari interne, detașări, transferări	20.06.01	4,00		1,00	1,00	2,00	0,00			
Carti, publicatii si materiale documentare	20.11	1,00		1,00						
Consultanta si expertiza	20.12	10,00		10,00						
Pregatire profesionala	20.13	5,00		3,00	2,00					
Protectia muncii	20.14	3,00		0,00	3,00					
Alte cheltuieli (cod 20.30.01 la 20.30.04+20.30.06+20.30.07+20.30.09+20.30.30)	20.30	26,00	0,00	4,00	3,00	3,00	16,00	0,00	0,00	0,00
Prime de asigurare non-viata	20.30.03	2,00					2,00			
Chirii	20.30.04	0,00								
Alte cheltuieli cu bunuri si servicii	20.30.30	24,00		4,00	3,00	3,00	14,00			
TITLUL XI ALTE CHELTUIELI (cod 59.01 + 59.02 + 59.08 +59.11)	59	33,00	0,00	9,00	8,00	8,00	8,00	0,00	0,00	0,00
Burse	59.01	33,00		9,00	8,00	8,00	8,00			

DENUMIREA INDICATORILOR	Cod indicator	Buget 2015						Estimari		
		PREVEDERI ANUALE		PREVEDERI TRIMESTRIALE				2016	2017	2018
		TOTAL	din care credite bugetare destinate estimarii	Trim I	Trim II	Trim III	Trim IV			
SECȚIUNEA DE DEZVOLTARE (cod 51+55+56+70+79+85)		32,00	0,00	2,00	10,00	0,00	20,00	0,00	0,00	0,00
CHELTUIELI DE CAPITAL (cod 71+72+75)	70	32,00	0,00	2,00	10,00	0,00	20,00	0,00	0,00	0,00
TITLUL XII ACTIVE NEFINANCIARE (cod 71.01 + 71.03)	71	32,00	0,00	2,00	10,00	0,00	20,00	0,00	0,00	0,00
Active fixe (cod 71.01.01 la 71.01.03+71.01.30)	71.01	32,00	0,00	2,00	10,00	0,00	20,00	0,00	0,00	0,00
Mașini, echipamente și mijloace de transport	71.01.02	25,00			5,00		20,00			
Mobilier, aparatură birotică și alte active corporale	71.01.03	7,00		2,00	5,00					
Reparații capitale aferente activelor fixe	71.03									
TITLUL XIII ACTIVE FINANCIARE (cod 72.01)	72	0,00	0,00	0,00	0,00	0,00	0,00	0,00	0,00	0,00
Active financiare (cod 72.01.01)	72.01	0,00	0,00	0,00	0,00	0,00	0,00	0,00	0,00	0,00
Participare la capitalul social al societăților comerciale	72.01.01									

p.PREȘEDINTE
VICEPREȘEDINTE
Gheorghe Sorescu



CONTRASEMNEAZĂ,
SECRETAR AL JUDEȚULUI
Marcel Stancă Bejenariu