

BILANT
31/12/2014

pag.: 1 - lei -

COD	DENUMIRE INDICATORI	SOLD LA INCEPUTUL PERIOADEI	SOLD LA SFARSITUL PERIOADEI
0	JUDETUL BOTOSANI		
01003	1.Active fixe necorporale (ct.2030000+2050000+2060000+2080100+2080200+2330000-2800300-2800500-2800800-2900400-2900500-2900800-2930100*)	1.396.952	1.304.737
01004	2.Instalatii tehnice, mijloace de transport, animale, plantatii, mobilier, aparatura birotica si alte active corporale (ct.2130100+2130200+2130300+2130400+2140000+2310000-2810300-2810400-2910300-2910400-2930200*)	49.240.460	42.243.646
01005	3.Terenuri si cladiri (ct.2110100+2110200+2120000+2310000-2810100-2810200-2910100-2910200-2930200)	1.092.142.155	1.144.201.243
01007	5.Active financiare necurente (investitii pe termen lung) peste un an (ct.2600100+2600200+2600300+2650000+2670201+2670202+2670203+2670204+2670205+2670208-2960101-2960102-2960103-2960200), din care:	12.053.920	12.083.620
01008	Titluri de participare (ct.2600100+2600200+2600300-2960101-2960102-2960103)	12.053.920	12.083.620
01009	6.Creante necurente - sume ce urmeaza a fi incasate dupa o perioada mai mare de un an (ct.4110201+4110208+4130200+4280202+4610201+4610209-4910200-4960200) din care:	563.758	699.424
01015	7.TOTAL ACTIVE NECURENTE (rd.03+04+05+06+07+09)	1.155.397.245	1.200.532.670
01019	1.Stocuri (ct.3010000+3020100+3020200+3020300+3020400+3020500+3020600+3020700+3020800+3020900+3030100+3030200+3040100+3040200+3050100+3050200+3070000+3090000+3310000+3320000+3410000+3450000+3460000+3470000+3490000+3510100+3510200+3540100+3540500+3540600+3560000+3570000+3580000+3590000+3610000+3710000+3810000 +/-3480000+/-3780000-3910000-3920100+3920200-3930000-3940100-3940500-3940600-3950100-3950200-3950300-3950400-3950600-3950700-3950800-3960000-3970000-3980000)	31.530.407	31.782.429
01021	Creante din operatiuni comerciale, avansuri si alte decontari (ct.2320000+2340000+4090101+4090102+4110101+4110108+4130100+4180000+4250000+4280102+4610101+4610109+4730109**+4810101+4810102+4810103+4810200+4810300+4810900+4820000+4830000+4890000-4910100-4960100+5120800) din care:	11.726.202	110.020.674
01022	Creante comerciale si avansuri (ct.2320000+2340000+4090101+4090102+4110101+4110108+4130100+4180000+4610101-4910100-4960100).din care:	11.104.972	7.989.452
01023	Creante bugetare (ct.4310100**+4310200**+4310300**+4310400**+4310500**+4310700**+4370100**+4370200**+4370300**+4420400+4420800**+4440000**+4460000**+4480200+4610102+4630000+4640000+4650100+4650200+4660401+4660402+4660500+4660900+4810101**+4810102**+4810103**+4810900**+4820000**+4970000), din care:	5.148.343	6.354.575
01024	Creantele bugetului general consolidat (ct.4630000+4640000+4650100+4650200+4660401+4660402+4660500+4660900-4970000)	5.114.934	4.346.380
01025	Creante din operatiuni cu fonduri externe nerambursabile si fonduri de la buget (ct.4500100+4500300+4500501+4500502+4500503+4500504+		


COD	DENUMIRE INDICATORI	SOLD LA INCEPUTUL PERIOADEI	SOLD LA SFARSITUL PERIOADEI
	4500505+4500700+4510100+4510300+4510500+4530100+4540100+4540301+4540302+4540501+4540502+4540503+4540504+4550100+4550301+4550302+4550303+4560100+4560303+4560309+4570100+4570201+4570202+4570203+4570205+4570206+4570209+4570301+4570302+4570309+4580100+4580301+4580302+4610103+4730103**+4740000+4760000), din care:	82.593	906.309
01026	Sume de primit de la Comisia Europeana (ct.4500100+4500300+4500501+4500502+4500503+4500504+4500505-4500700)	53.423	842.953
01030	Total creante curente (rd.21+23+25+27)	16.957.138	117.281.558
01033	Conturi la trezorerie, casa in lei. (ct.5100000+5120101+5120501+5130101+5130301+5130302+5140101+5140301+5140302+5150101+5150103+5150301+5150500+5150600+5160101+5160301+5160302+5170101+5170301+5170302+5200100+5210100+5210300+5230000+5250101+5250102+5250301+5250302+5250400+5260000+5270000+5280000+5290101+5290201+5290301+5290400+5290901+5310101+5500101+5520000+5550101+5550400+5570101+5580101+5580201+5590101+5600101+5600300+5600401+5610100+5610300+5620100+5620300+5620401+5710100+5710300+5710400+5740101+5740102+5740301+5740302+5740400+5750100+5750300+5750400-7700000)	5.756.398	12.459.956
010331	Dobanda de incasat,alte valori,avansuri de trezorerie (ct.5180701+5320100+5320200+5320300+5320400+5320500+5320600+5320800+5420100)	690.610	731.225
01035	Conturi la institutii de credit, BNR, casa in valuta (ct.5110101+5110102+5120102+5120402+5120502+5130102+5130202+5140102+5140202+5150102+5150202+5150302+5160102+5160202+5170102+5170202+5290102+5290202+5290302+5290902+5310402+5410102+5410202+5500102+5550102+5550202+5570202+5580102+5580202+5580302+5580303+5590102+5590202+5600102+5600103+5600402+5620402)	433.013	344.094
01040	Total disponibilitati si alte valori (rd.33+33.1+35+35.1)	6.880.021	13.535.275
01042	6.Cheltuieli in avans (ct.4710000)	34.540	37.516
01045	7.TOTAL ACTIVE CURENTE (rd.19+30+31+40+41+41.1+42)	55.402.106	162.636.778
01046	8.TOTAL ACTIVE (rd.15+45)	1.210.799.351	1.363.169.448
01052	1.Sume necurente - sume ce urmeaza a fi platite dupa o perioada mai mare de un an (ct.2690200+4010200+4030200+4040200+4050200+4280201+4620201+4620209+5090000), din care:	1.149	4.998
01053	Datorii comerciale (ct.4010200+4030200+4040200-4050200-4620201)	1.149	
01054	2.Imprumuturi pe termen lung (ct.1610200-1620200+1630200+1640200+1650200+1660201+1660202+1660203+1660204+1670201+1670202+1670203+1670208+1670209-1690200)	54.691.309	49.600.000
01055	3.Provizioane (ct.1510201+1510202+1510203+1510204+1510208)	9.069.069	11.185.859
01058	TOTAL DATORII NECURENTE (rd.52+54+55)	63.761.527	60.790.857
01060	1.Datorii comerciale, avansuri si alte decontari (ct.2690100+4010100+		

COD	DENUMIRE INDICATORI	SOLD LA INCEPUTUL PERIOADEI	SOLD LA SFARSITUL PERIOADEI
	4030100+4040100+4050100+4080000+4190000+4620101+4620109+4730109+4810101+4810102+4810103+4810200+4810300+4810900+4820000+4830000+4890000+5090000+5120800), din care:	40.895.693	126.048.318
01061	Datorii comerciale si avansuri (ct.4010100+4030100+4040100+4050100+4080000+4190000+4620101+4620109), din care:	35.299.796	24.125.195
01062	2.Datorii catre bugete (ct.4310100+4310200+4310300+4310400+4310500+4310700+4370100+4370200+4370300+4400000+4410000+4420300+4420800+4440000+4460000+4480100+4550501+4550502+4550503+4670100+4670200+4670300+4670400+4670500+4670900+4730109+4810900+4820000), din care:	6.319.253	5.874.482
010631	Contributii sociale (ct.4310100+4310200+4310300+4310400+4310500+4310700+4370100+4370200+4370300)	3.470.443	3.067.403
01065	3.Datorii din operatiuni cu Fonduri externe nerambursabile si fonduri de la buget,alte datorii catre alte organisme internationale (ct.4500200+4500400+4500600+4510200+4510401+4540402+4540409+4510601+4510602+4510603+4510605+4510606+4510609+4520100+4520200+4530200+4540200+4540401+4540402+4540601+4540602+4540603+4550200+4550401+4550402+4550403+4550404+4560400+4580401+4580402+4580501+4580502+4590000+4620103+4730103+4760000)	10.146.956	16.968.342
01071	5.Imprumuturi pe termen lung - sume ce urmeaza a fi platite in cursul exercitiului curent (ct.1610100+1620100+1630100+1640100+1650100+1660101+1660102+1660103+1660104+1670101+1670102+1670103+1670108+1670109+1680100+1680200+1680300+1680400+1680500+1680701+1680702+1680703+1680708+1680709+1690100)		132.021
01072	6.Salariile angajatilor (ct.4210000+4230000+4260000+4270100+4270300+4280101)	5.990.498	6.014.507
01073	7.Alte drepturi cuvenite altor categorii de persoane (pensii, indemnizatii de somaj, burse) (ct.4220100+4220200+4240000+4260000+4270200+4270300+4290000+4380000), din care:	3.180.064	3.283.566
01074	8.Venituri in avans (ct.4720000)	589.515	580.408
01075	9.Provizioane (ct.1510101+1510102+1510103+1510104+1510108)	3.807.892	
01078	10.TOTAL DATORII CURENTE (rd.60+62+65+70+71+72+73+74+75)	70.929.871	158.901.644
01079	11.TOTAL DATORII (rd.58+78)	134.691.398	219.692.501
01080	12.ACTIVE NETE = TOTAL ACTIVE - TOTAL DATORII - CAPITALURI PROPRII (rd.80+rd.46-79+rd.90)	1.076.107.953	1.143.476.947
01084	1.Rezerve, fonduri (ct.1000000+1010000+1020000+1030000+1040000+1050100+1050200+1050300+1050400+1050500+1060000+10620000+10630000+10640000+10650000+10660000+10670000+10680000+10690000+1070000+10710000+10720000+10730000+10740000+10750000+10760000+10770000+10780000+10790000+1080000+10810000+10820000+10830000+10840000+10850000+10860000+10870000+10880000+10890000+1090000)	875.497.425	975.044.322
01085	2.Rezultatul reportat (ct.1170000-sold creditor)	143.685.889	194.535.431
01087	4.Rezultatul patrimonial al exercitiului (ct.1210000-sold creditor)	56.924.639	
01088	5.Rezultatul patrimonial al exercitiului (ct.1210000- sold debitor)		26.102.806
01090	6.TOTAL CAPITALURI PROPRII (rd.84+85-86+87-88)	1.076.107.953	1.143.476.947

Conducatorul institutiei



Conducatorul compartimentului financiar- contabil




CONTUL DE REZULTAT PATRIMONIAL

31/12/2014

pag.: 1 - lei -

COD	DENUMIRE INDICATORI	An precedent	An curent
0	JUDETUL BOTOSANI		
02002	1.Venituri din impozite, taxe, contributiile de asigurari si alte venituri ale bugetelor (ct.7300100+7300200+7310100+7310200+7320100+7330000+7340000+7350100+7350200+7350300+7350400+7350500+7350600+7360100+7390000+7450100+7450200+7450300+7450400+7450500+7450900+7460100+7460200+7460300+7460900)	130.453.410	111.102.806
02003	2.Venituri din activitati economice (ct.7210000+7220000+7510100+7510200+-7090000)	111.433.485	112.153.600
02004	3.Finantari, subventii, transferuri, alocatii bugetare cu destinatie speciala (ct.7510500+7710000+7720100+7720200+7740100+7740200+7750000+7760000+7780000+7790000)	124.942.076	136.565.802
02005	4.Alte venituri operationale (ct.7140000+7180000+7500000++7510300+7510400+7810200+7810300+7810401+7810402+7770000)	1.813.947	6.228.353
02006	TOTAL VENITURI OPERATIONALE (rd.02+03+04+05)	368.642.918	366.050.561
02008	1.Salarii si contributiile sociale aferente angajatilor (ct.6410000+6420000+6450100+6450200+6450300+6450400+6450500+6450600+6450800+6460000+6470000)	124.478.026	125.988.109
02009	2.Subventii si transferuri (ct.6700000+6710000+6720000+6730000+6740000+6750000+6760000+6770000+6780000+6790000)	68.384.137	79.599.769
02010	3.Stocuri, consumabile, lucrari si servicii executate de terti (ct.6010000+6020100+6020200+6020300+6020400+6020500+6020600+6020700+6020800+6020900+6030000+6060000+6070000+6080000+6090000+6100000+6110000+6120000+6130000+6140000+6220000+6230000+6240100+6240200+6260000+6270000+6280000+6290100+6290200)	68.908.659	63.430.311
02011	4.Cheltuieli de capital, amortizari si provizioane (ct.6810100+6810200+6810300+6810401+6810402+6820101+6820109+6820200+6890100+6890200)	45.817.890	119.740.315
02012	5. Alte cheltuieli operationale (ct.6350000+6540000+6580000)	716.603	1.260.895
02013	TOTAL CHELTUIELI OPERATIONALE (rd.08+09+10+11+12)	308.305.315	390.019.399
0 5	- EXCEDENT (rd.06-rd.13)	60.337.603	
02016	- DEFICIT (rd.13-rd.06)		23.968.838
02017	IV.VENITURI FINANCIARE (ct.7630000+7640000+7650100+7650200+7660000+7670000+7680000+7690000+7860300+7860400)	127.622	17.558
02018	V. CHELTUIELI FINANCIARE (ct.6630000+6640000+6650100+6650200+6660000+6670000+6680000+6690000+6860300+6860400+6860800)	3.520.065	2.121.630
02021	- DEFICIT (rd.18-rd.17)	3.392.443	2.104.072
02023	- EXCEDENT (rd.15+20-16-21)	56.945.160	
02024	- DEFICIT (rd.16+21-15-20)		26.072.910
02025	VIII. VENITURI EXTRAORDINARE (ct.7910000)	45.250	40.444
02026	IX. CHELTUIELI EXTRAORDINARE (ct.6900000+6910000)	62.320	24.842
02028	- EXCEDENT (rd.25-rd.26)		15.602
02029	- DEFICIT (rd.26-rd.25)	17.070	
02031	- EXCEDENT (rd.23+28-24-29)	56.928.090	
02032	- DEFICIT (rd.24+29-23-28)		26.057.308

Conducatorul institutiei



Conducatorul compartimentului
financiar- contabil




SITUATIA „LUXURILOR DE TREZORERIE

31/12/2014

pag.: 1 - lei -

COD	DENUMIRE INDICATORI	Total	Casa in lei cl.5310101	Disponibil al/ Finantarea de la bugetul de stat cl.5200100/ cl.7700000	Disponibil al/ Finantarea de la bugetul local cl.5210100/ cl.7700000	Disponibil al/ Finantarea de la bugetul asigurarilor sociale de stat cl.52501/ cl.7700000	Disponibil din veniturile curente ale/ Finantarea din bugetul din bugetul asigurarilor pentru somaj cl.57401/ cl.7700000	Disponibil din veniturile curente ale/ Finantarea din bugetul fd. national unic de asig. sociale de sanatate cl.5710100/ cl.7700000	Disponibil din veniturile/ Finantarea din bugetul Fondului pentru mediu cl.5750100/ cl.7700000	Disponibil al/ Finantarea de la bugetul trezoreriei statului cl.5240100/ cl.7700000	Conturi de disponibilitati (SXXXXX) (include si rezultatele din anii precedenti ale bugetelor respective)
0	JUDETUL BOTOSANI										
03002	1. Incasari	375.246,206	7.561,389		225.507,228						132.177,569
03003	2. Plati	269.671.310	7.561,389	46.450	142.807,371						159.362,439
03004	3. Numerar net din activitatea operationala (rd.02-rd.03)	85.574,887		-46.450	82.699,857						28.510,930
03006	1. Incasari	155,206			136,310						28,976
03007	2. Plati	72.091,627			68.617,121						3.144,126
03008	3. Numerar net din activitatea de investitii (rd.06-07)	-71.896,361			-68.590,811						-3.105,150
03011	2. Plati	6.975,066			6.975,068						
03012	3. Numerar net din activitatea de finantare (rd.10-rd.11)	6.975,066		-46,450	-6,975,068						
03013	IV.CRESTEREA (DESCRESTEREA) NETA DE NUMERAR SI ECHIVALENT DE NUMERAR (rd.04+rd.08+rd.12)	6.705,456			7.233,976						-570,420
03014	V. NUMERAR SI ECHIVALENT DE NUMERAR LA INCEPUTUL ANULUI -sume recuperate din excedentul anului precedent*	5.756,398			4.196,830						1.540,556
030141	-sume utilizate din excedentul anului precedent*	-4.570,872			3.574,982						995,890
030142		4.570,872			5.572,982						995,890
03015	VI.NUMERAR SI ECHIVALENT DE NUMERAR LA SFARSITUL PERIOADEI (rd.13-rd.14+ rd.14.1-rd.14.2)	12.459,956		-46,450	11.430,818						1.029,138



Conducatorul compartimentului
financiar-contabil


SITUATIA FLUXURILOR DE TREZORERIE

31/12/2014

pag.: 1 - lei -

COD	DENUMIRE INDICATORI	Total	Casa in valuta	Alte disponibilitati
0	JUDETUL BOTOSANI			
04002	1. Incasari	7.003.298		7.003.298
04003	2. Plati	7.092.217		7.092.217
04004	3. Numerar net din activitatea operationala (rd.02-rd.03)	-88.919		-88.919
04013	IV CRESTEREA (DESCRESTEREA) NETA DE NUMERAR SI ECHIVALENT DE NUMERAR (rd.04+rd.08+rd.12)	-88.919		-88.919
04014	V NUMERAR SI ECHIVALENT DE NUMERAR LA INCEPUTUL PERIOADEI	433.013		433.013
04017	VI NUMERAR SI ECHIVALENT DE NUMERAR LA FINELE PERIOADEI(rd.13+14+15-16)	344.094		344.094


Conducatorul institutiei

Conducatorul compartimentului
financiar-contabil

DENUMIRE INDICATORI	COD	Sold la inceputul anului	Sold la finele perioadei	
			TOTAL	Din care: aferez sumelor angajate cu prevederi bugetare
JUDETUL BOTOSANI	0			
PLATI RESTANTE-TOTAL (rd.150+300) din care:	40001	20.637.586	10.420.178	10.420.178
-sub 30 de zile(rd.151+301)	40002	5.062.687	1.755.960	1.755.960
- peste 30 de zile (rd.152+302)	40003	12.811.926	4.677.621	4.677.621
- peste 90 de zile (rd.153+303)	40004	1.491.436	1.508.968	1.508.968
- peste 120 zile (rd.154+304)	40005	1.170.355	2.477.629	2.477.629
- peste 1 an (rd.155+305)	40006	101.182		
PLATI RESTANTE - TOTAL SECTIUNEA DE FUNCTIONARE (rd.160+170+240+250+270+280+290) din care:	40150	8.597.161	6.329.769	6.329.769
-sub 30 de zile(rd.161+171+241+251+271+281+291)	40151	2.439.022	1.747.700	1.747.700
- peste 30 de zile (rd.162+172+242+252+272+282+292)	40152	3.395.166	3.050.305	3.050.305
- peste 90 de zile (rd.163+173+243+253+ 273+283+293)	40153	1.491.436	1.508.968	1.508.968
- peste 120 zile (rd.165+174+245+257+274+284+294)	40154	1.170.355	22.796	22.796
- peste 1 an (rd.166+175+246+258+275+285+295)	40155	101.182		
Plati restante catre furnizori,creditori din operatii comerciale (ct.4010100,ct.4030100,ct.4620101,ct.4620109)	40160			
(rd.161+162+163+165+166) din care:		8.480.083	6.329.769	6.329.769
-sub 30 de zile	40161	2.436.222	1.747.700	1.747.700
- peste 30 de zile	40162	3.387.666	3.050.305	3.050.305
- peste 90 de zile din care:	40163	1.491.436	1.508.968	1.508.968
- peste 120 zile	40165	1.164.759	22.796	22.796
Plati restante fata de bugetul general consolidat (rd.171+172+173+174+175)(ct.4310100+4310200+ 4310300+4310400+4310500+4310700+4370100+ 4370200+4370300+4420300+4440000+4460000+ 4480100),din care:	40170	80.667		
- peste 120 zile	40174	5.596		
- peste 1 an	40175	75.071		
Plati restante fata de salariatii (drepturi salariale), (ct.4210000, ct.4230000,ct.4260000,ct.4270100,ct.4270300,ct.4280101)	40240			
(rd.241+242+243+245+246), din care:		26.111		
- peste 1 an	40246	26.111		
Plati restante fata de alte categorii de persoane,(ct.4270300, ct.4290000,ct.4380000) (rd.251+252+253+257+258), din care:	40250	10.300		
-sub 30 de zile	40251	2.800		
- peste 30 de zile	40252	7.500		
PLATI RESTANTE-TOTAL SECTIUNEA DEZVOLTARE (rd.310+320+330), din care:	40300	12.040.425	4.090.409	4.090.409
- sub 30 de zile(rd.311+321+331)	40301	2.623.665	8.260	8.260
- peste 30 de zile (rd.312+322+332)	40302	9.416.760	1.627.316	1.627.316
- peste 120 zile (rd.315+324+334)	40304		2.454.833	2.454.833
Plati restante catre furnizori,creditori din operatii comerciale	40310			


DENUMIRE INDICATORI	COD	Sold la inceputul anului	Sold la finele perioadei	
			TOTAL	Din care: aferent sumelor angajate cu prevederi bugetare
(ct.4040100,ct.4050100,ct.4620101,ct.4620103,ct.4620109)				
(rd.311+312+313+315+316),din care:		12.040.425	4.090.409	4.090.409
- sub 30 de zile	40311	2.623.665	8.260	8.260
- peste 30 de zile	40312	9.416.760	1.627.316	1.627.316
- peste 120 zile	40315		2.454.833	2.454.833

Conducatorul institutiei


Conducatorul compartimentului
financiar contabil


DENUMIRE INDICATORI	COD	Sold la inceputul anului	Sold la finele perioadei	
			TOTAL	Din care: aferez sumelor angajate cu prevederi bugetare
JUDETUL BOTOSANI	0			
PLATI RESTANTE-TOTAL (rd.150+300) din care:	42001	12.656.924	2.221.739	2.221.739
-sub 30 de zile(rd.151+301)	42002	3.205.005	6.969	6.969
- peste 30 de zile (rd.152+302)	42003	9.451.919		
- peste 120 zile (rd.154+304)	42005		2.214.770	2.214.770
PLATI RESTANTE - TOTAL SECTIUNEA DE FUNCTIONARE	42150			
(rd.150+170+240+250+270+280+290) din care:		616.499	6.969	6.969
-sub 30 de zile(rd.161+171+241+251+271+281+291)	42151	581.340	6.969	6.969
- peste 30 de zile (rd.162+172+242+252+272+282+292)	42152	35.159		
Plati restante catre furnizori,creditori din operatii comerciale (ct.4010100,ct.4030100,ct.4620101,ct.4620109)	42160			
(rd.161+162+163+165+166) din care:		606.199	6.969	6.969
-sub 30 de zile	42161	578.540	6.969	6.969
- peste 30 de zile	42162	27.659		
Plati restante fata de alte categorii de persoane,(ct.4270300, ct.4290000,ct.4380000) (rd.251+252+253+257+258), din care:	42250	10.300		
-sub 30 de zile	42251	2.800		
- peste 30 de zile	42252	7.500		
PLATI RESTANTE-TOTAL SECTIUNEA DEZVOLTARE	42300			
(rd.310+320+330), din care:		12.040.425	2.214.770	2.214.770
- sub 30 de zile(rd.311+321+331)	42301	2.623.665		
- peste 30 de zile (rd.312+322+332)	42302	9.416.760		
- peste 120 zile (rd.315+324+334)	42304		2.214.770	2.214.770
Plati restante catre furnizori,creditori din operatii comerciale (ct.4040100,ct.4050100,ct.4620101,ct.4620103,ct.4620109)	42310			
(rd.311+312+313+315+316),din care:		12.040.425	2.214.770	2.214.770
- sub 30 de zile	42311	2.623.665		
- peste 30 de zile	42312	9.416.760		
- peste 120 zile	42315		2.214.770	2.214.770

Conducatorul institutiei



Conducatorul compartimentului
financiar contabil



DENUMIRE INDICATORI	COD	Sold la inceputul anului	Sold la finele perioadei	
			TOTAL	Din care: afereant sumelor angajate cu prevederi bugetare
JUDETUL BOTOSANI	0			
PLATI RESTANTE-TOTAL (rd.150+300) din care:	51001	7.980.662	8.198.439	8.198.439
-sub 30 de zile(rd.151+301)	51002	1.857.682	1.748.991	1.748.991
- peste 30 de zile (rd.152+302)	51003	3.360.007	4.677.621	4.677.621
- peste 90 de zile (rd.153+303)	51004	1.491.436	1.508.968	1.508.968
- peste 120 zile (rd.154+304)	51005	1.170.355	262.859	262.859
- peste 1 an (rd.155+305)	51006	101.182		
PLATI RESTANTE - TOTAL SECTIUNEA DE FUNCTIONARE	51150			
(rd.160+170+240+250+270+280+290) din care:		7.980.662	6.322.800	6.322.800
-sub 30 de zile(rd.161+171+241+251+271+281+291)	51151	1.857.682	1.740.731	1.740.731
- peste 30 de zile (rd.162+172+242+252+272+282+292)	51152	3.360.007	3.050.305	3.050.305
- peste 90 de zile (rd.163+173+243+253+ 273+283+293)	51153	1.491.436	1.508.968	1.508.968
- peste 120 zile (rd.165+174+245+257+274+284+294)	51154	1.170.355	22.796	22.796
- peste 1 an (rd.166+175+246+258+275+285+295)	51155	101.182		
Plati restante catre furnizori,creditori din operatii comerciale	51160			
(ct.4010100,ct.4030100,ct.4620101,ct.4620109)				
(rd.161+162+163+165+166) din care:		7.873.884	6.322.800	6.322.800
-sub 30 de zile	51161	1.857.682	1.740.731	1.740.731
- peste 30 de zile	51162	3.360.007	3.050.305	3.050.305
- peste 90 de zile din care:	51163	1.491.436	1.508.968	1.508.968
- peste 120 zile	51165	1.164.759	22.796	22.796
Plati restante fata de bugetul general consolidat	51170			
(rd.171+172+173+174+175)(ct.4310100+4310200+ 4310300+4310400+4310500+4310700+4370100+ 4370200+4370300+4420300+4440000+4460000+ 4480100),din care:		80.667		
- peste 120 zile	51174	5.596		
- peste 1 an	51175	75.071		
Plati restante fata de salariati (drepturi salariale), (ct.4210000, ct.4230000,ct.4260000,ct.4270100,ct.4270300,ct.4280101)	51240			
(rd.241+242+243+245+246), din care:		26.111		
- peste 1 an	51246	26.111		
PLATI RESTANTE-TOTAL SECTIUNEA DEZVOLTARE	51300			
(rd.310+320+330), din care:			1.875.639	1.875.639
- sub 30 de zile(rd.311+321+331)	51301		8.260	8.260
- peste 30 de zile (rd.312+322+332)	51302		1.627.316	1.627.316
- peste 120 zile (rd.315+324+334)	51304		240.063	240.063
Plati restante catre furnizori,creditori din operatii comerciale	51310			
(ct.4040100,ct.4050100,ct.4620101,ct.4620103,ct.4620109)				
(rd.311+312+313+315+316),din care:			1.875.639	1.875.639
- sub 30 de zile	51311		8.260	8.260
- peste 30 de zile	51312		1.627.316	1.627.316

DENUMIRE INDICATORI	COD	Sold la inceputul anului	Sold la finele perioadei	
			TOTAL	Din care: aferent sumelor angajate cu prevederi bugetare
- peste 120 zile	51315		240.063	240.063

Conducatorul institutiei

Conducatorul compartimentului
financiar contabil

II. Sinteza platilor restante si arierateelor
31.12.2014

Pagina: 1

Nr rd	Explicatie	Plati restante		Plati restante aferente programeilor nationale		Plati restante aferente fondurilor externe nerambursabile postaderare****)		Plati restante aferente fondurilor externe nerambursabile preaderare (sursa08)	
		total	din care arierate	total	din care arierate	total	din care arierate	total	din care arierate
	0	1	1.1	2	2.1	3	3.1	4	4.1
		11.829.093	4.218.748,00	23.274		2.214.770			
		10.420.178	3.986.597,00	59.593			2.214.770		
						2.214.770			
								2.214.770	

Conducatorul institutiei




Conducatorul compartimentului
financiar contabil



II. Sinteza platilor restante si arrieratorilor
- bugete locale -
31.12.2014

Nr rd	Explicatie	Plati restante		Plati restante aferente programelor nationale		Plati restante aferente fondurilor externe nerambursabile Postaderare****)		Plati restante aferente fondurilor externe nerambursabile preaderare (sursa08)	
		total	din care arierate	total	din care arierate	total	din care arierate	total	din care arierate
	0	1	1.1.	2	2.1	3	3.1	4	4.1
		2.214.770							
		2.214.770,00	2.214.770,00			2.214.770			
		2.214.770	2.214.770,00			2.214.770	2.214.770		
						2.214.770	2.214.770		

Conducatorul institutiei



Conducatorul compartimentului
financiar contabil




II. Sinteza platilor restante si arrierelor
-instituti publice finantate integral venituri proprii-
31.12.2014

Page: 3

Nr rd	Explicatie	Plati restante		Plati restante aferente programelor nationale		Plati restante aferente fondurilor externe nerambursabile postaderare****)		Plati restante aferente fondurilor externe nerambursabile preaderare (sursa08)	
		total	din care arierate	total	din care arierate	total	din care arierate	total	din care arierate
	0	1	1.1	2	2.1	3	3.1	4	4.1
		9 582,027	2 003 978,00						
		8 196,436	1 771 827,00	23,274					
				39 593					
			11,58						

Conducatorul institutiei



Conducatorul compartimentului
financiar contabil



Situatia modificarilor in structura
activelor nete/capitalurilor


31.12.2014

Anexa 34

-lei-

Denumirea elementului de capital	Cod	Sold la inceputul anului	Cresteri	Reduceri	Sold la sfarsitul anului
A	B	1	2	3	4
JUDETUL BOTOSANI					
Fondul bunurilor care alcatuiesc domeniul public al statului (ct.101)	002	235.382	212.259		447.641
Fondul bunurilor care alcatuiesc domeniul public al unitatilor administrativ-teritoriale (ct.103)	004	863.722.153	105.865.918	6.405.909	963.182.162
Fondul bunurilor care alcatuiesc domeniul privat al unitatilor administrativ-teritoriale (ct.104)	005	2.806.976	31.319	344.894	2.493.401
Rezerve din reevaluare (ct.105)	006	8.732.914	207.513	19.309	8.921.118
Rezultatul reportat (ct.117 - sold creditor)	017	143.685.889	122.992.350	72.142.808	194.535.431
Rezultatul patrimonial al exercitiului (ct.121 - sold creditor)	019	56.924.639	148.629.680	231.657.125	
Rezultatul patrimonial al exercitiului (ct.121 - sold debitor)	020				26.102.806
Total capitaluri proprii(rd.01 la 17 - rd.18+rd.19-rd.20)	021	1.076.107.953			1.143.476.947

Conducatorul institutiei




Conducatorul compartimentului
financiar- contabil



Capi- tol	Sub- capi- tol	Pa- ra- graf	Gru- pa / Titlu col	Ali- ne- at	Denumire indicator	Prevederi bugetare initiale	Prevederi bugetare definitive	Drepturi constatate			Incasari realizate	Stingeri pe alte cai decat incasari	Drepturi constatate de incasat
								Total, din care:	din anii precedenti	din anul curent			
A					B	I	2	3=4+5	4	5	6	7	8=3-6-7
1102	06				adaugata pentru drumuri Suma defalcate din taxa pe valoarea adaugata pentru echilibrarea bugetelor locale	2.612.000	9.612.000	4.656.398	4.656.398	4.656.398	4.656.398		
11602					TAXE PE UTILIZAREA BUNURILOR, AUTORIZAREA UTILIZARII BUNURILOR SAU PE DESFASURAREA DE ACTIVITATI	16.499.000	28.594.150	28.594.141	28.594.141	28.594.141	28.594.141		
1602	02				Impozit pe mijloacele de transport Impozit pe mijloacele de transport detinute de persoane fizice*	763.000	763.000	817.030	817.030	817.030	817.030		
1602	02	01			Impozit pe mijloacele de transport detinute persoane de juridice**)	318.000	318.000	415.947	415.947	415.947	415.947		
1602	02	02			Impozit pe mijloacele de transport detinute persoane de juridice**)	24.500	24.500	25.583	25.583	25.583	25.583		
1602	03				Taxe si tarife pentru eliberarea de licente si autorizatii de functionare	293.500	293.500	390.364	390.364	390.364	390.364		
2900	02				C. VENITURI NEFISC-ALE	445.000	445.000	401.083	401.083	401.083	401.083		
3000					CI. VENITURI DIN PROPRIETATE	2.146.000	2.650.000	5.793.894	4.133.923	1.659.971	2.337.037	51.580	3.405.277
3002					VENITURI DIN PROPRIETATE	1.028.000	1.462.000	1.584.273	544.622	1.039.651	998.298		585.975
	05				Venituri din concesiuni si inchirieri	1.028.000	1.462.000	1.584.273	544.622	1.039.651	998.298		585.975
	30				Alte venituri din concesiuni si inchirieri de catre institutiile publice	1.028.000	1.462.000	1.584.273	544.622	1.039.651	998.298		585.975
3300	02				C.2. VANZARI DE BUNURI SI SERVICII	1.118.000	1.188.000	4.209.621	3.589.301	620.320	1.338.739	51.580	2.819.302
3302					VENITURI DIN PRESTARI DE SERVICII SI ALTE ACTIVITATI		30.000	26	26	26	26		
3302	50				Alte venituri din prestari de servicii si alte activitati		30.000	26	26	26	26		
3502					AMENZI, PENALITATI SI CONFISCARI	587.000	587.000	3.645.053	3.554.692	90.361	810.369	51.580	2.783.204
	50				Alte amenzi, penalitati si confiscari	587.000	587.000	3.645.053	3.554.692	90.361	810.369	51.580	2.783.204

Capi- toi	Sub- capi- toi	Pa- ra- graf	Gru- pa / Titlu	Ali- ne- at	Dezignificator	Prevederi bugetare initiale	Prevederi bugetare definitive	Drepturi constatate			Incasari realizate	Stingeri pe alte cai decat incasari	Drepturi constatate de incasat
								Total, din care:	din anii precedenti	din anul curent			
A					B	1	2	3=4+5	4	5	6	7	8=3-6-7
					IN CONTUL PLATILOR EFECTUATE SI PREFINANTARI	110.344.000	111.636.000	35.588.949		35.588.949	34.128.453	1.416.455	41.041
4502	01				Fondul european de Dezvoltare Regionala: Sume primite in contul platilor efectuate in anul curent	110.344.000	110.344.000	35.418.175		35.418.175	33.957.679	1.416.455	41.041
4502	01	02			Sume primite in contul platilor efectuate in anii anteriori	109.692.000	109.692.000	34.972.977		34.972.977	33.563.398	1.377.639	31.940
4502	01	03			Prefinantare	652.000	652.000	445.198		445.198	394.281	38.816	12.101
	02				Fondul Social European		1.292.000	168.774		168.774	168.774		
	01				Sume primite in contul platilor efectuate in anul curent		1.292.000	36.648		36.648	36.648		
4502	02	03			Prefinantare			132.126		132.126	132.126		
	08				Instrumentul European de Vecinatie si Partenerial			2.000		2.000	2.000		
4502	08	03			Prefinantare			2.000		2.000	2.000		

Conducatorul institutiei,


Conducatorul compartimentului
financiar-contabil


CONTUL DE EXECUTIE AL BUGETULUI LOCAL - CHELTUIELI
31/12/2014

Capi- tol	Sub- capi- tol	Pa- ra- gra- f	Ar- ti- col	Al- ne- at	Denumire indicator	Credite de angajament	Credite bugetare		Angajamente bugetare	Angajamente legale	Plati efectuate	Angajamente legale de platit	Cheltuieli efective
							initiale	definitive					
A					B	1	2	3	4	5	6	7=5-6	8
0					JUDETUL BOTOSANI								
5002					TOTAL CHELTUIELI	213.807.580	300.960.000	352.278.850	223.953.230	223.566.988	218.399.560	5.167.428	253.277.580
5100	02				Partea I-a SERVICII PUBLICE GENERALE		11.138.000	10.679.000	10.575.760	10.423.441	10.423.441		10.631.105
5102					AUTORITATI PUBLICE SI ACTIUNI EXTERNE		7.724.000	7.726.600	7.674.735	7.522.416	7.522.416		7.807.154
	01				Autoritati executive si legislative		7.724.000	7.726.600	7.674.735	7.522.416	7.522.416		7.807.154
	03				Autoritati executive		7.724.000	7.726.600	7.674.735	7.522.416	7.522.416		7.807.154
5402					ALTE SERVICII PUBLICE GENERALE		873.000	851.400	800.957	800.957	800.957		723.883
	05				Fond de rezerva bugetara la dispozitia autoritatilor locale		100.000						
5402	10				Servicii publice comunitare de evidenta a persoanelor		720.000	720.000	696.737	696.737	696.737		705.427
5402	50				Alte servicii publice generale		55.000	131.400	104.220	104.220	104.220		18.456
5502					TRANZACTII PRIVIND DATORIA PUBLICA SI IMPRUMUTURI		2.541.000	2.101.000	2.100.068	2.100.068	2.100.068		2.100.068
6000	02				Partea II-a APARARE, ORDINE PUBLICA SI SIGURANTA NATIONALA		400.000	430.000	375.437	375.437	375.437		440.676
6002					APARARE		200.000	230.000	219.748	219.748	219.748		228.451
	02				Aparare nationala		200.000	230.000	219.748	219.748	219.748		228.451
6102					ORDINE PUBLICA SI SIGURANTA NATIONALA		200.000	200.000	155.689	155.689	155.689		212.225
	05				Protectie civila si protectia contra incendierilor (protectie civila nonmilitara)		200.000	200.000	155.689	155.689	155.689		212.225
6500	02				Partea III-a CHELTUIELI SOCIAL-CULTURALE	39.212.300	131.432.000	146.648.450	134.545.280	134.311.357	132.096.587	2.214.770	170.995.570
6502					INVATAMANT		19.231.000	20.439.000	20.437.459	20.209.504	20.209.504		21.401.726
	03				Invatamant prescolar si primar		10.500.000	10.500.000	10.500.000	10.500.000	10.500.000		11.668.370
	01				Invatamant prescolar		1.983.000	1.627.000	1.627.000	1.627.000	1.627.000		1.762.160
	02				Invatamant primar		8.517.000	8.873.000	8.873.000	8.873.000	8.873.000		9.906.210

Capi- tol	Sub- capi- tol	Pa- ra- graf	Gru- pa / Titlu	Al- ne- at	Denumire indicator	Credite de angajament	Credite bugetare		Angajamente bugetare	Angajamente legale	Plati efectuate	Angajamente legale de platit	Cheltuieli efective
							initiale	definitive					
A					B	1	2	3	4	5	6	7=5-6	8
6502	07				Invatamant nedifinitibil prin nivel		6.971.000	8.016.000	8.014.752	7.837.893	7.837.893	7.837.893	7.837.893
		04			Invatamant special		6.971.000	8.016.000	8.014.752	7.837.893	7.837.893	7.837.893	7.837.893
		11			Servicii auxiliare pentru educatie		1.760.000	1.913.000	1.912.707	1.861.611	1.861.611	1.861.611	1.879.973
		30			Alte servicii auxiliare		1.760.000	1.913.000	1.912.707	1.861.611	1.861.611	1.861.611	1.879.973
		50			Alte cheltuieli in domeniul invatamantului			10.000	10.000	10.000	10.000	10.000	10.000
6602					SANATATE	18.886.300	24.200.000	32.381.450	29.623.185	29.623.185	27.408.415	2.214.770	67.362.641
		06			Servicii medicale in unitati sanitare cu poturi		5.347.000	13.482.150	13.296.654	13.296.654	13.296.654	2.214.770	13.296.694
6602	06	01			Spiitale generale		4.520.000	12.655.150	12.610.026	12.610.026	12.610.026		12.610.066
		03			Unitati medico-sociale		827.000	827.000	886.628	886.628	886.628		886.628
		50			Alte cheltuieli in domeniul sanatatii	18.886.300	18.853.000	18.899.300	16.326.531	16.326.531	14.111.761		54.065.947
		50			Alte institutii si actiuni sanitare	18.886.300	18.853.000	18.899.300	16.326.531	16.326.531	14.111.761		54.065.947
6702					CULTURA, RECREEREA SI RELIGIE	19.004.000	18.387.000	18.363.000	11.167.673	11.161.705	11.161.705		9.991.155
		03			Servicii culturale		6.993.000	7.020.000	6.648.596	6.642.628	6.642.628		6.595.525
		02			Biblioteci publice comunale, orasenesi, municipale		1.544.000	1.544.000	1.544.000	1.538.032	1.538.032		1.486.311
6702	03	03			Muzee		1.389.000	1.389.000	1.302.505	1.302.505	1.302.505		1.302.505
		04			Institutii publice de spectacole si concerte		1.200.000	1.200.000	1.109.479	1.109.479	1.109.479		1.110.136
6702	03	05			Scooli populare de arta si meserii		410.000	437.000	434.962	434.962	434.962		434.962
		08			Centre pentru conservarea si promovarea culturii traditionale		1.000.000	1.000.000	883.684	883.684	883.684		884.341
6702	03	30			Alte servicii culturale		1.450.000	1.450.000	1.373.966	1.373.966	1.373.966		1.377.270
		50			Alte servicii in domeniile culturii, recreerii si religiei	19.004.000	11.394.000	11.343.000	4.519.077	4.519.077	4.519.077		3.395.630
6802					ASIGURARI SI ASISTENTA SOCIALA	1.322.000	69.614.000	75.465.000	73.316.963	73.316.963	73.316.963		72.240.048

Capi- tol	Sub- capi- tol	Pa- ra- graf	Gru- pa / Titlu	Ali- ne- at	Denumire indicator	Credite de angajament	Credite bugetare		Angajamente bugetare	Angajamente legale	Plati efectuate	Angajamente legale de platit	Cheltuieli efective
							2	3					
A					B	1	2	3	4	5	6	7=5-6	8
6802	06				Asistenta sociala pentru familie si copii	1.322.000	67.969.000	73.820.000	71.729.790	71.729.790	71.729.790		70649.869
6802	12				Unitati de asistenta medico-sociale		1.130.000	1.130.000	1.103.173	1.103.173			1.103.694
6802	50				Alte cheltuieli in domeniul asigurarilor si asistentei sociale		515.000	515.000	484.000	484.000			486.485
6802	50	50			Alte cheltuieli in domeniul asistentei sociale		515.000	515.000	484.000	484.000			486.485
7000	02				Partea IV-a SERVICII SI DEZVOLTARE PUBLICA, LOCURTE, MEDIU SI APE	89.118.000	61.925.000	64.585.900	23.805.181	23.805.181	20.856.839	2.948.342	5.569.068
7002	05				LOCURTE, SERVICII SI DEZVOLTARE		1.758.000	1.663.000	1.525.323	1.525.323	1.525.323		1.538.482
	05	01			Alimentare cu apa si amenajari hidro tehnice		1.758.000	1.663.000	1.525.323	1.525.323	1.525.323		1.538.482
	05	01			Alimentare cu apa		1.758.000	1.663.000	1.525.323	1.525.323	1.525.323		1.538.482
7402	05				PROTECTIA MEDIULUI	89.118.000	60.167.000	62.922.900	22.279.858	22.279.858	19.331.516	2.948.342	4.030.586
	05	02			Substratare si gestiunea deseurilor		60.167.000	62.922.900	22.279.858	22.279.858	19.331.516	2.948.342	4.030.586
	05	02			Colectarea, tratarea si distrugerea deseurilor	89.118.000	60.167.000	62.922.900	22.279.858	22.279.858	19.331.516	2.948.342	4.030.586
8000	02				Partea V-a ACTIUNI ECONOMICE	85.477.280	96.065.000	129.935.500	54.651.572	54.651.572	54.647.256	3.316	65.641.161
8002					ACTIUNI GENERALE ECONOMICE, SI DE MUNCA		11.735.000	11.784.000	1.572.512	1.572.512	1.572.512		1.586.870
8002	01				Actiuni generale economice si comerciale	13.052.280	11.735.000	11.784.000	1.572.512	1.572.512	1.572.512		1.586.870
	10				Programe de dezvoltare regionala si sociala		10.335.000	10.320.000	111.937	111.937	111.937		102.561
8002	01	30			Alte cheltuieli pentru actiuni generale economice si comerciale		1.400.000	1.464.000	1.460.575	1.460.575	1.460.575		1.484.309
8302					AGRICULTURA, SILVICULTURA, SI VANATOARE		465.000	1.116.000	1.100.887	1.100.887	1.100.887		1.100.887
8302	03				Agricultura		465.000	1.116.000	1.100.887	1.100.887	1.100.887		1.100.887

Capi- tol	Sub- capi- tol	Pie- ra- graf	Gru- pa / Titlu	Ar- ti- col	Ali- ne- at	Denumire indicator	Credite de angajament	Credite bugetare		Angajamente legale	Plati efectuate	Angajamente legale de platit	Cheltuieli efective	
								2 initiale	3 definitive					
A						B	1	2	3	4	5	6	7=5-6	8
8302	07					Camere Agricole		465.000	1.116.000	1.100.887	1.100.887	1.100.887	1.100.887	
8402						TRANSPORTURI	72.425.000	83.365.000	117.035.500	51.978.173	51.973.857	51.978.173	1.316	62.948.851
	03					Transport rutier	72.425.000	83.365.000	117.035.500	51.978.173	51.973.857	51.978.173	4.316	62.948.851
	01					Drumuri si poduri	72.425.000	83.365.000	117.035.500	51.978.173	51.973.857	51.978.173	4.316	62.948.851
8702						ALTE ACTIUNI ECONOMICE		500.000						4.553
	50					Alte actiuni economice		500.000						4.553

DETALIEREA CHELTUIELILOR

- buget local -
31/12/2014

Capi- tol	Sub- ca- pi- tol	Pa- ra- graf	Gru- pa / Titlu	Ar- ti- col	Ali- ne- at	Denumire indicator	Credite de angajament	Credite bugetare		4	5	6	Angajamente legale de platit	Cheltuieli efective
								2	3					
A							1	3		4	5	6	7=5-6	8
0						JUDETUL BOTOSANI								
5002			01			TOTAL CHELTUIELI	213.807.580	300.960.000	352.278.850	223.953.230	223.566.988	218.399.560	5.167.428	253.277.580
			10			CHELTUIELI CURENTE	213.807.580	297.945.000	326.658.950	206.355.074	205.968.832	200.801.404	5.167.428	229.634.639
			10	01		TITLUL I CHELTUIELI DE PERSONAL		35.697.000	38.752.000	38.676.156	38.110.808	38.440.808		38.432.818
			10	01	01	Cheltuieli salariale in bani		27.885.000	30.564.900	30.531.783	30.402.370	30.402.370		30.508.284
			10	01	05	Salarii de baza		21.917.000	25.640.300	25.632.254	25.537.365	25.537.365		25.654.916
			10	01	05	Sporuri pentru conditii de munca		1.851.000	1.642.300	1.634.869	1.629.318	1.629.318		1.616.374
			10	01	06	Alte sporuri		1.741.000	1.538.900	1.536.780	1.528.582	1.528.582		1.527.775
			10	01	10	Fond pentru posturi ocupate prin cu.nul			4.000	4.000	4.000	4.000		4.005
			10	01	11	Fond aferent platii cu ora		497.000	440.000	440.000	436.095	436.095		436.639
			10	01	12	Indemnizatii platite unor persoane din afara unitatii		760.000	509.800	502.193	501.254	501.254		500.989
			10	01	13	Indemnizatii de delegare		44.000	17.700	13.763	11.387	11.387		11.361
			10	01	15	Alocatii pentru transportul la si de la locul de munca			11.000	11.000	11.000	11.000		11.000
			10	01	30	Alte drepturi salariale in bani		1.075.000	760.900	756.924	718.019	748.019		749.875
			10	03		Contributii		7.812.000	8.187.100	8.144.373	8.038.438	8.038.438		7.924.534
			10	03	01	Contributii de asigurari sociale de stat		5.853.000	6.058.800	6.044.686	5.981.963	5.981.963		5.888.397
			10	03	02	Contributii de asigurari de somaj		146.000	156.800	154.327	147.979	147.979		148.478
			10	03	03	Contributii de asigurari sociale de sanatate		1.464.000	1.594.300	1.590.882	1.578.684	1.578.684		1.584.687
			10	03	04	Contributii de asigurari pentru accidente de munca si boli profesionale			55.000	53.377	47.619	47.619		47.786
			10	03	06	Contributii pentru concedii si indemnizatii		298.000	322.200	300.901	282.202	282.202		255.186
			20			TITLUL II BUNURI SI SERVICII		20.321.000	33.666.700	24.005.287	23.854.563	23.854.563		22.749.743

Capi- tol	Sub- capi- tol	Pa- ra- graf	Cri- pa / Titu- col	Ar- ti- col	Al- ne- at	Denumire indicator	Credite de angajament	Credite bugetare		Angajamente bugetare	Angajamente legale	Plati efectuate	Angajamente legale de plati	Cheltuieli efective
								initiale	definitive					
A						B	I	2	3	4	5	6	7=5-6	8
	20	01				Bunuri si servicii		5.464.000	6.768.170	6.656.399	6.606.521	6.606.521	6.606.521	6.706.797
	20	01	01			Furnituri de birou		113.000	149.200	147.908	144.763	144.763	144.763	130.142
	20	01	02			Materiale pentru curatenie		118.000	134.900	131.349	125.306	125.306	125.306	129.176
	20	01	03			Incalziti, iluminat si forta motrica		2.229.000	2.567.180	2.557.537	2.549.314	2.549.314	2.549.314	2.631.748
	20	01	04			Apa, canal si salubritate		398.000	508.830	465.703	462.867	462.867	462.867	465.348
	20	01	05			Carburanti si lubrifianti		946.000	986.880	982.423	979.922	979.922	979.922	849.629
	20	01	06			Piese de schimb		262.000	173.400	169.070	165.914	165.914	165.914	167.223
	20	01	07			Transport		17.000	29.400	29.285	28.510	28.510	28.510	28.510
	20	01	08			Posta, telecomunicatii, radio, tv, internet		361.000	421.440	399.473	387.403	387.403	387.403	360.495
	20	01	09			Materiale si prestari de servicii cu caracter functional		487.000	973.050	955.835	946.963	946.963	946.963	1.156.976
	20	01	30			Alte bunuri si servicii pentru intretinere si functionare		533.000	823.890	817.816	815.559	815.559	815.559	787.550
	20	02				Reparatii curente		7.971.000	18.330.650	9.439.222	9.425.462	9.125.462	9.125.462	8.880.059
	20	03				Hrana		3.133.000	3.534.100	3.529.849	3.528.639	3.528.639	3.528.639	3.310.799
	20	03	01			Hrana pentru oameni		3.133.000	3.534.100	3.529.849	3.528.639	3.528.639	3.528.639	3.310.799
	20	04				Medicamente si materiale sanitare		44.000	107.900	102.302	102.290	102.290	102.290	85.559
	20	04	01			Medicamente		41.000	99.100	93.724	93.723	93.723	93.723	77.772
	20	04	02			Materiale sanitare		3.000	8.800	8.578	8.567	8.567	8.567	7.787
	20	05				Bunuri de natura obiectelor de inventar		251.000	410.800	384.508	366.194	366.194	366.194	285.303
	20	05	01			Uniforme si echipament		84.000	185.700	183.139	183.138	183.138	183.138	169.109
	20	05	03			Lenjerie si accesorii de pat		35.000	71.200	69.179	69.029	69.029	69.029	48.335
	20	05	30			Alte obiecte de inventar		132.000	153.900	132.190	132.190	132.190	132.190	67.859
	20	06				Deplasari, detasari, transferari		271.000	254.300	245.211	227.580	227.580	227.580	227.580
	20	06	01			Deplasari interne, detasari, transferari		188.000	251.600	242.511	224.909	224.909	224.909	224.909
	20	06	02			Deplasari in strainatate		83.000	2.700	2.700	2.671	2.671	2.671	2.671

Capi- tol	Sub- pa- ra- graf	Pa- rupa / Titlu	Ar- ti- col	Ab- ne- at	Denumire indicator	Credite de angajament	Credite bugetare		Angajamente bugetare	Angajamente legale	Plati efectuate	Angajamente legale de platit	Cheltuieli efective
							initiale	definitive					
A					B	I	2	3	4	5	6	7=5-6	8
	20	11			Carti, publicatii si materiale documentare		31.000	73.550	62.095	58.115	58.115		47.759
	20	12			Consultanta si expertiza		6.000	100	100	30	30		30
	20	13			Pregatire profesionala		60.000	38.800	38.469	38.238	38.238		35.241
	20	14			Protectia nuntii		89.000	105.700	92.298	88.582	88.582		49.732
	20	16			Studii si cercetari			325.000					
	20	19			Contributii ale administratiei publice locale la realizarea unor lucrari si servicii de interes public local, in baza unor conventii sau contracte de asociere finantarea actiunilor din domeniul apelor		1.258.000	1.223.000	1.103.456	1.103.456	1.103.456		1.103.457
	20	30			Alte cheltuieli		1.743.000	2.330.230	2.187.673	2.145.751	2.145.751		1.793.190
	20	30	01		Reclama si publicitate		180.000	225.380	222.287	196.832	196.832		202.370
	20	30	02		Protocol si reprezentare		5.000	7.100	7.100	2.757	2.757		2.722
	20	30	03		Prime de asigurare non-viata		28.000	28.350	28.139	28.133	28.133		21.639
	20	30	04		Chiri		308.000	322.500	321.943	321.943	321.943		306.101
	20	30	09		Executarea silita a ordinelor bugetare		8.000	290.000	286.670	286.334	286.334		4.922
	20	30	30		Alte cheltuieli bunuri si servicii		1.214.000	1.456.900	1.321.534	1.309.752	1.309.752		1.255.413
	30				TITLUL III DOBANZI		2.541.000	2.101.000	2.100.068	2.100.068	2.100.068		2.100.068
	30	01			Dobanzi aferente datoriei publice interne		2.541.000	2.101.000	2.100.068	2.100.068	2.100.068		2.100.068
	30	01	01		Dobanzi aferente datoriei publice interne directe		2.541.000	2.101.000	2.100.068	2.100.068	2.100.068		2.100.068
	50				TITLUL V FONDURI DE REZERVA		100.000						
	50	04			Fond de rezerva bugetara la dispozitia autoritatilor locale		100.000						
	51				TITLUL VI TRANSFERURI INTRE UNITATI ALE ADMINISTRATIEI PUBLICE		13.111.000	21.924.150	21.315.916	21.315.916	21.315.916		21.315.916

Capi- tol	Sub- capitol	Pa- ra- graf	Gr- pa / Titlu	Ar- ti- col	Al- ne- at	Denumire indicator	Credite de angajament	Credite bugetare		Angajamente bugetare	Angajamente legale	Plati efectuate	Angajamente legale de platit	Cheltuieli efective
								2	3					
A							1	2	3	4	5	6	7=5-6	8
51	01					Transferuri curente		9.691.000	18.504.150	17.940.765	17.940.765	17.940.765	17.940.765	17.940.765
51	01	01				Transferuri catre institutii publice		7.299.000	7.326.000	6.918.335	6.918.335	6.918.335	6.918.335	6.918.335
51	01	39				Transferuri din bugetele locale pentru finantarea unitatilor de asistenta sociala si medico-sociale								
51	01	46				Transferuri din bugetele locale pentru finantarea cheltuielilor curente din domeniul sanatatii		827.000	827.000	686.628	686.628	686.628	686.628	686.628
51	01	49				Transferuri din bugetele locale pentru finantarea Camerelor Agricole		1.100.000	9.235.150	9.234.915	9.234.915	9.234.915	9.234.915	9.234.915
51	02					Transferuri de capital		465.000	1.116.000	1.100.887	1.100.887	1.100.887	1.100.887	1.100.887
51	02	28				Transferuri din bugetele locale pentru finantarea cheltuielilor de capital din domeniul sanatatii		3.420.000	3.420.000	3.375.151	3.375.151	3.375.151	3.375.151	3.375.151
55						TITLUL VII ALTE TRANSFERURI		1.900.000	1.904.000	1.895.600	1.895.600	1.895.600	1.895.600	1.895.600
55	01					A. Transferuri interne		1.900.000	1.904.000	1.895.600	1.895.600	1.895.600	1.895.600	1.895.600
55	01	08				Programe PHARE si alte programe cu finantare nerambursabila		500.000	521.000	515.688	515.688	515.688	515.688	515.688
55	01	18				Alte transferuri curente interne		930.000	930.000	928.083	928.083	928.083	928.083	928.083
55	01	42				Transferuri din bugetul local catre asociațiile de dezvoltare intercomuni- tate		470.000	453.000	451.829	451.829	451.829	451.829	451.829
56						TITLUL VIII PROIECTE CU FINANTARE DIN FONDURI EXTERNE RAMBURSABILE (FEN) POSTADERARE	213.807.580	168.312.000	171.783.200	62.341.700	62.341.700	57.174.272	5.167.428	86.814.462
56	01					Programe din Fondul European de Dezvoltare Regionala (FEDR)	207.908.580	164.927.000	167.161.200	58.922.621	58.922.621	53.755.193	5.167.428	71.743.857

Capi- tol	Sub- capi- tol	Pa- ra- graf	Gru- pa / Titlu	Ar- ti- col	Ali- ne- at	Denumire indicator	Credite de angajament	Credite bugetare		Angajamente bugetare	Angajamente legale	Plati efectuate	Angajamente legale de platit	Cheltuieli efective
								2	3					
A						B	I	2	3	4	5	6	7=5-6	8
						active corporale								
		71	01	30		Alte active fixe (inclusiv reparatii capitale)		850.000	6.568.900	864.158	864.158	864.158		69.511
		71	03			Reparatii capitale aferente activelor fixe						29.700		4.138.452
		72				TITLUL XIV ACTIVE FINANCIARE		500.000	30.000	29.700	29.700	29.700		
		72	01			Active financiare		500.000	30.000	29.700	29.700	29.700		
		72	01	01		Participare la capitalul social al societatilor comerciale		500.000	30.000	29.700	29.700	29.700		
		79				OPERATIUNI FINANCIARE		1.125.000	4.875.000	4.875.000	4.875.000	4.875.000		
		81				TITLUL XVII RAMBURSARI DE CREDITE		1.125.000	4.875.000	4.875.000	4.875.000	4.875.000		2.517.509
		81	02			Rambursari de credite interne		1.125.000	4.875.000	4.875.000	4.875.000	4.875.000		
		81	02	05		Rambursari de credite aferente datoriei publice interne locale		1.125.000	4.875.000	4.875.000	4.875.000	4.875.000		
		84				PLATI EFECTUATE IN ANII PRECEDENTI SI RECUPERATE IN ANUL CURENT								
		85				Titlul XIX PLATI EFECTUATE IN ANII PRECEDENTI SI RECUPERATE IN ANUL CURENT								
		85	01			Plati efectuate in anii precedenti si recuperate in anul curent								
		85	01	01		Plati efectuate in anii precedenti si recuperate in anul curent (SF)								
		85	01	02		Plati efectuate in anii precedenti si recuperate in anul curent (SD)								
5100	02					Partea Ia SERVICII PUBLICE GENERALE		11.138.000	10.679.000	10.575.760	10.423.441	10.423.441		10.631.105
5102						AUTORITATI PUBLICE SI ACTIUNI EXTERNE		7.724.000	7.726.000	7.674.755	7.522.416	7.522.416		7.807.154

Capi- tol	Sub- pa- ra- graf	Gru- pa / Titlu	Ar- ti- col	Ali- ne- at	Denumire indicator	Credite de angajament	Credite bugetare		Angajamente bugetare	Angajamente legale	Plati efectuate	Angajamente legale de platit	Cheltuieli efective
							initiale	definitive					
A					B	1	2	3	4	5	6	7=5-6	8
		01			CHELTUIELI CURENTE		7.724.000	7.760.600	7.760.600	7.608.281	7.608.281	7.608.281	7.579.316
		10			TITLUL I CHELTUIELI DE PERSONAL		6.000.000	6.080.900	6.080.900	6.072.136	6.072.136	6.072.136	6.054.491
		10	01		Cheltuieli salariale in bani		4.672.000	4.852.200	4.852.200	4.848.236	4.848.236	4.848.236	4.855.345
		10	01	01	Salarii de baza		3.125.000	3.422.200	3.422.200	3.421.707	3.421.707	3.421.707	3.432.336
		10	01	05	Sporuri pentru conditii de munca		300.000	222.300	222.300	221.332	221.332	221.332	221.730
		10	01	06	Alte sporuri		5.000	3.900	3.900	3.712	3.712	3.712	3.814
		10	01	12	Indemnizati platite unor persoane din								
					afara unitatii		696.000	469.700	469.700	468.761	468.761	468.761	469.090
		10	01	13	Indemnizatii de delegare		30.000	8.200	8.200	8.200	8.200	8.200	8.200
		10	01	30	Alte drepturi salariale in bani		516.000	725.900	725.900	725.900	725.900	725.900	721.561
		10	03		Contributii		1.328.000	1.228.700	1.228.700	1.223.900	1.223.900	1.223.900	1.199.146
		10	03	01	Contributii de asigurari sociale de								
					stat		1.000.000	898.800	898.800	898.001	898.001	898.001	881.436
		10	03	02	Contributii de asigurari de somaj		25.000	22.300	22.300	22.208	22.208	22.208	22.253
		10	03	03	Contributii de asigurari sociale de								
					santate		250.000	251.100	251.100	251.050	251.050	251.050	251.459
		10	03	04	Contributii de asigurari pentru								
					accidente de munca si boli profesionale		7.000	7.300	7.300	6.732	6.732	6.732	6.740
		10	03	06	Contributii pentru concedii si								
					indemnizatii		46.000	49.200	49.200	45.909	45.909	45.909	37.258
		20			TITLUL II BUNURI SI SERVICII		1.724.000	1.679.700	1.679.700	1.536.145	1.536.145	1.536.145	1.524.825
		20	01		Bunuri si servicii		681.000	725.320	725.320	679.375	679.375	679.375	697.830
		20	01	01	Furnituri de birou		50.000	66.000	66.000	62.858	62.858	62.858	62.265
		20	01	02	Materiale pentru curatenie		16.000	20.200	20.200	14.327	14.327	14.327	12.559
		20	01	03	Incalzit, iluminat si forta motrica		195.000	202.300	202.300	194.185	194.185	194.185	217.292
		20	01	04	Apa canal si salubritate		15.000	16.350	16.350	15.684	15.684	15.684	15.725
		20	01	05	Carburanti si lubrifianti		60.000	69.230	69.230	66.802	66.802	66.802	64.204

Capi- tol	Sub- capi- tol	Pa- ra- gra- ful	Gru- pa / Titlu	Ar- ti- col	Ali- ne- at	Denumire indicator	Credite de angajament	Credite bugetare		Angajamente bugetare	Angajamente legale	Plati efectuate	Angajamente legale de platit	Cheltuieli efective					
								initiale	definitive										
A		B		I		2		3		4		5		6		7=5-6		8	
	20	01	09			Materiale si prestari de servicii cu caracter functional		1.000	1.000	994	994	994	994	994		994			994
	20	02				Reparatii curente		1.000	1.000	996	996	996	996	996		996			996
	20	05				Bunuri de natura obiectelor de inventar													
	20	05	30			Alte obiecte de inventar													257
	20	06				Deplasari, detasari, transferari		10.000											257
	20	06	01			Deplasari interne, detasari, transferari		10.000											
	20	19				Contributii ale administratiei publice locale la realizarea unor lucrari si servicii de interes public local, in baza unor conventii sau contracte de asociere													
	20	30				Alte cheltuieli		33.000											14.237
	20	30	30			Alte cheltuieli cu bunuri si servicii		33.000											
	50					TITLUL V FONDURI DE REZERVA		100.000											
	50	04				Fond de rezerva bugetara la dispozitia autoritatilor locale		100.000											
	51					TITLUL VI TRANSFERURI ENTREUNITATILE ADMINISTRATIVE PUBLICE													
	51	01				Transferari curente		720.000	720.000	705.427	705.427	705.427	705.427	705.427		705.427			705.427
	51	01	01			Transferari catre institutiile publice		720.000	720.000	705.427	705.427	705.427	705.427	705.427		705.427			705.427
	84					PLATI EFECTUATE IN ANII PRECEDENTI SI RECUPERATE IN ANUL CURENT			720.000	705.427	705.427	705.427	705.427	705.427		705.427			705.427
	85					Titlul XIX PLATI EFECTUATE IN ANII PRECEDENTI SI RECUPERATE IN ANUL CURENT			-26.000	-61.154	-61.154	-61.154	-61.154	-61.154		-61.154			-61.154
	85	01				Plati efectuate in anii precedenti si recuperate in anul curent			-26.000	-61.154	-61.154	-61.154	-61.154	-61.154		-61.154			-61.154

Capi- tol	Sub- capi- tol	Pa- ra- graf	Gru- pa / Titlu	Ar- ti- col	Ab- ne- at	Denumire indicator	Credite de angajament	Credite bugetare		Angajamente bugetare	Angajamente legale	Plati efectuate	Angajamente legale de platit	Cheltuieli efective
								initiale	definitive					
A						B	I	2	3	4	5	6	7=5-6	8
5502			85	01	01	Plan efectuate in anii precedenti si recuperate in anul curent (SF)			-26.000	-61.154	-61.154	-61.154		
						TRANZACTII PRIVIND DATORIA PUBLICA SI IMPRUNUTURI			2.101.000	2.100.068	2.100.068	2.100.068		2.100.068
			01			CHELTUIELI CURENTE			2.101.000	2.100.068	2.100.068	2.100.068		2.100.068
			30			TITLUL III DOBANZI			2.101.000	2.100.068	2.100.068	2.100.068		2.100.068
			30	01		Dobanzi aferente datoriei publice interne			2.101.000	2.100.068	2.100.068	2.100.068		2.100.068
			30	01	01	Dobanzi aferente datoriei publice interne directe			2.101.000	2.100.068	2.100.068	2.100.068		2.100.068
6000	02					Parcua II-a APARARE, ORDINE PUBLICA SI SIGURANTA NATIONALA								
6002						APARARE			400.000	375.437	375.437	375.437		440.676
						CHELTUIELI CURENTE			200.000	219.748	219.748	219.748		228.451
			01			TITLUL II BUNURI SI SERVICII			200.000	220.668	220.668	220.668		228.451
			20			Bunuri si servicii			200.000	220.668	220.668	220.668		228.451
			20	01		Bunuri de birou			198.000	215.478	215.478	215.478		223.215
			20	01	01	Furnizori de birou			2.000	6.495	6.495	6.495		6.279
			20	01	02	Materiale pentru curatenie			2.000	431	431	431		624
			20	01	03	Incalziri, iluminat si forta motrica			76.000	73.763	73.763	73.763		71.307
			20	01	04	Apa cald si salubritate			8.000	9.216	9.216	9.216		9.373
			20	01	05	Carburanti si lubrifianti			7.000	8.750	8.750	8.750		9.650
			20	01	06	Piese de schimb			3.000	600	594	594		1.394
			20	01	08	Poste, telecomunicatii, radio, tv, internet			30.000	32.369	32.369	32.369		32.361
			20	01	09	Materiale si prestari de servicii cu caracter functional			10.000	13.552	13.552	13.552		21.900
			20	01	30	Alte bunuri si servicii pentru intretinere si functionare			60.000	70.328	70.328	70.328		70.327

Capi- tol	Sub- capi- tol	Pa- ra- graf	Gru- pa / Titlu	Ar- fi- col	Al- ne- at	Denumire indicator	Credite de angajament	Credite bugetare		Angajamente legale	Plati efectuate	Angajamente legale de platit	Cheltuieli efective
								initiale	definitive				
A			B			1	2	3	4	5	6	7=5-6	8
	20	02				Reparatii curente			4.744	4.744	4.744	4.744	4.790
	20	30				Alte cheltuieli		2.000	446	446	446	446	446
	20	30	03			Preme de asigurare non-viata		1.000	446	446	446	446	446
	20	30	30			Alte cheltuieli cu bunuri si servicii		1.000					
	84					PLATI EFECTUATE IN ANII PRECEDENTI SI RECUPERATE IN ANUL CURENT			-920	-920	-920	-920	
	85					Titlul XIX PLATI EFECTUATE IN ANII PRECEDENTI SI RECUPERATE IN ANUL CURENT			-920	-920	-920	-920	
	85	01				Plati efectuate in anii precedenti si recuperate in anul curent			-920	-920	-920	-920	
	85	01	01			Plati efectuate in anii precedenti si recuperate in anul curent (SF)			-920	-920	-920	-920	
6102	01					ORDINE PUBLICA SI SIGURANTA NATIONALA		200.000	155.689	155.689	155.689	155.689	212.225
	10					CHELTUIELI CURENTE		200.000	155.689	155.689	155.689	155.689	155.241
	10	01				TITLUL I CHELTUIELI DE PERSONAL		15.000	11.100	11.100	11.100	11.100	5.418
	10	01	12			Cheltuieli salariale in bani		15.000	11.100	11.100	11.100	11.100	5.418
	10	01	12			Indemnizatii plătite unor persoane din afara unitatii		14.000	10.100	10.100	10.100	10.100	4.950
	10	01	13			Indemnizatii de delegare		1.000	1.000	1.000	1.000	1.000	468
	20					TITLUL II BUNURI SI SERVICII		185.000	150.271	150.271	150.271	150.271	149.823
	20	01				Bunuri si servicii		132.000	118.796	118.796	118.796	118.796	122.263
	20	01	01			Furnituri de birou		3.000	1.986	1.986	1.986	1.986	1.986
	20	01	02			Materiale pentru curatenie		3.000	2.863	2.863	2.863	2.863	2.863
	20	01	03			Incalziri, iluminat si forta motrica		37.000	31.495	31.495	31.495	31.495	31.394
	20	01	04			Apa, canal si salubritate		6.000	4.945	4.945	4.945	4.945	5.148
	20	01	05			Carburanti si lubrifianti		15.000	32.930	32.930	32.930	32.930	38.444

Capi- tol	Sub- capi- tol	Pa- ra- graf	Gr- pa / Titlu	Ar- ti- col	Al- ne- at	Denumire indicator	Credite de angajament	Credite bugetare		Angajamente bugetare	Angajamente legale	Plati efectuate	Angajamente legale de platit	Cheltuieli efective
								initiale	definitive					
A			B			1	2	3	4	5	6	7=5-6	8	
			20	01	06	Piese de schimb		7.000		4.488	4.488	4.488		4.488
			20	01	08	Posta, telecomunicatii, radio, tv, internet		26.000		4.962	4.962	4.962		4.962
			20	01	09	Materiale si prestari de servicii cu caracter functional		25.000	29.900	27.277	27.277	27.277		25.123
			20	01	30	Alte bunuri si servicii pentru intretinere si functionare		10.000	8.000	7.850	7.850	7.850		7.850
			20	02		Reparatii curente		20.000	1.500	746	746	746		746
			20	05		Bunuri de natura obiectelor de inventar		10.000	9.000	750	750	750		750
			20	05	30	Alte obiecte de inventar		10.000	9.000	750	750	750		750
			20	06		Deplasari, detasari, transferari		5.000	5.100	4.089	4.089	4.089		4.089
			20	06	01	Deplasari interne, detasari, transferari		5.000	5.100	4.089	4.089	4.089		4.089
			20	11		Carti, publicatii si materiale documentare		3.000	3.000	2.195	2.195	2.195		2.195
			20	30		Alte cheltuieli		15.000	29.900	23.695	23.695	23.695		20.563
			20	30	03	Prime de asigurare non-viata		3.000	7.500	7.371	7.371	7.371		4.239
			20	30	30	Alte cheltuieli cu bunuri si servicii		12.000	22.400	16.324	16.324	16.324		16.324
			70			CHELTUIELI DE CAPITAL								56.984
			71			TITLUL XIII ACTIVE NEFINANCIARE								56.984
			71	01		Active fixe								56.984
			71	01	02	Masti si echipamente si mijloace de transport								56.984
			71	01	03	Mobilier, aparatura birou si alte active corporale								56.124
6500	02					Partea III-a CHELTUIELI SOCIALE-CULTURALE	39.212.300	131.432.000	146.648.450	134.545.280	134.311.337	132.096.587	2.214.770	170.995.570
6502						INVATAMANT		19.231.000	20.439.000	20.437.459	20.209.504	20.209.504		21.401.726
			01			CHELTUIELI CURENTE		19.231.000	20.439.000	20.437.459	20.209.504	20.209.504		21.367.898

Capi- tol	Sub- capi- tol	Pa- ra- graf	Gr- pa / Titlu	Ar- ti- col	Al- ne- at	Denumire indicator	Credite de angajament	Credite bugetare		Angajamente bugetare	Angajamente legale	Plati efectuate	Angajamente legale de platit	Cheltuieli efective
								initiale	definitive					
A						B	1	2	3	4	5	6	7=5-6	8
						TITLUL I CHELTUIELI DE PERSONAL								
	10					Cheltuieli salariale in bani		7.929.000	8.975.000	8.975.000	8.753.300	8.753.300	8.760.120	
	10	01				Salarii de baza		6.217.000	7.064.000	7.064.000	6.938.901	6.938.901	6.957.969	
	10	01	01			Sporari pentru conditii de munca		4.697.000	6.469.000	6.469.000	6.374.635	6.374.635	6.417.460	
	10	01	05			Alte sporuri		301.000	67.000	67.000	62.417	62.417	40.497	
	10	01	06			Fond pentru posturi ocupate prin cumul		176.000	49.000	49.000	40.990	40.990	31.789	
	10	01	10			Fond aferent platii cu ora			4.000	4.000	4.000	4.000	4.005	
	10	01	11			Fond indemnizatii de delegare		497.000	440.000	440.000	436.095	436.095	436.639	
	10	01	13			Indemnizatii de delegare		2.000	1.000	1.000				
	10	01	15			Alte cheltuieli pentru transportul la si de la locul de munca								
	10	01	30			Alte cheltuieli salariale in bani		544.000	11.000	11.000	6.350	6.350	6.350	
	10	03				Contributii		1.572.000	1.911.000	1.911.000	1.814.399	1.814.399	1.802.151	
	10	03	01			Contributii de asigurari sociale de stat		1.297.000	1.419.000	1.419.000	1.357.103	1.357.103	1.337.668	
	10	03	02			Contributii de asigurari de somaj		34.000	39.000	39.000	32.750	32.750	32.803	
	10	03	03			Contributii de asigurari sociale de sanatate		327.000	372.000	372.000	360.267	360.267	361.598	
	10	03	04			Contributii de asigurari pentru accidente de munca si boli profesionale		14.000	16.000	16.000	10.940	10.940	10.977	
	10	03	06			Contributii pentru concedii si indemnizatii		40.000	65.000	65.000	53.339	53.339	59.105	
	20					TITLUL II BUNURI SI SERVICII		728.000	896.600	895.955	889.870	889.870	871.193	
	20	01				Bunuri si servicii		326.000	478.800	478.537	475.007	475.007	494.830	
	20	01	01			Furnituri de birou		1.000	300	300	299	299	328	
	20	01	02			Materiale pentru curatenie		7.000	7.500	7.500	7.456	7.456	9.261	
	20	01	03			Incalziri, iluminat si forta motrica		164.000	271.300	271.399	271.392	271.392	279.743	
	20	01	04			Apa, canal si salubritate		46.000	48.800	48.799	46.770	46.770	46.189	

Capi- tol	Sub- capi- tol	Pa- ra- graf	Gru- pa / Titlu	Ar- ti- col	Ali- ne- at	Denumire indicator	Credite de angajament	Credite bugetare		Angajamente legale	Plati efectuate	Angajamente legale de platit	Cheltuieli efective	
								initiale	definitive					
A						B	1	2	3	4	5	6	7=5-6	8
	51	01	39			Transferiri din bugetele locale pentru finantarea unitatilor de asistenta sociala si medico-sociale	827.000	827.000	686.628	686.628	686.628	686.628	686.628	
	51	01	46			Transferiri din bugetele locale pentru finantarea cheltuielilor curente din domeniul sanatatii	1.100.000	9.234.915	9.234.915	9.234.915	9.234.915	9.234.915	9.234.915	
	51	02				Transferiri de capital	3.420.000	3.420.000	3.375.151	3.375.151	3.375.151	3.375.151	3.375.151	
	51	02	28			Transferiri din bugetele locale pentru finantarea cheltuielilor de capital din domeniul sanatatii	3.420.000	3.420.000	3.375.151	3.375.151	3.375.151	3.375.151	3.375.151	
	56					TITLUL VIII PROIECTE CU FINANTARE DIN FONDURI EXTERNE, NERAMBURSABILE (FEN); POSTADERARF	18.886.300	18.853.000	18.886.300	16.313.531	16.313.531	16.313.531	50.642.367	2.211.770
	56	01				Programa din Fondul European de Dezvoltare Regionala (FEDR)	18.886.300	18.853.000	18.886.300	16.313.531	16.313.531	16.313.531	50.642.367	2.211.770
	56	01	01			Finantarea nationala	6.087.000	6.087.000	6.087.000	5.132.878	5.132.878	5.132.878	18.120.252	519.102
	56	01	02			Finantarea externa nerambursabila	12.766.000	12.766.000	12.766.000	11.147.451	11.147.451	11.147.451	30.068.324	1.665.668
	56	01	03			Cheltuieli negligibile	33.300	33.300	33.300	33.202	33.202	33.202	2.453.791	
	70					CHELTUIELI DE CAPITAL			13.000	13.000	13.000	13.000	3.423.580	
	71					TITLUL VIII ACTIVE NEFINANCIARE			13.000	13.000	13.000	13.000	3.423.580	
	71	01				Active fixe			13.000	13.000	13.000	13.000	906.071	
	71	01	01			Constructii							18.302	
	71	01	30			Alte active fixe							887.769	
	71	03				(inclusiv reparatii capitale)			13.000	13.000	13.000	13.000		
	71	03				Reparatii capitale aferente activelor fixe			13.000	13.000	13.000	13.000		
	84					PLATI EFECTUATE IN ANII PRECEDENTI SI							2.517.509	

Capi- tol	Sub- capi- tol	Pa- ra- graf	Gru- pa / Titlu	Ar- ti- col	Al- ne- at	Denumire indicator	Credite de angajament	Credite bugetare		Angajamente bugetare	Angajamente legale	Plati efectuate	Angajamente legale de platit	Cheltuieli efective
								initiale	definitive					
A						B	I	2	3	4	5	6	7=5-6	8
			85			RECUPERATE IN ANUL CURENT								
						Titlu XIX PLATI EFECTUATE IN ANII PRECEDENTI SI RECUPERATE IN ANUL CURENT	19.004.000	18.387.000	18.363.000	11.167.673	11.161.705	11.161.705	7=5-6	8
			85	01		Plati efectuate in anii precedenti si recuperate in anul curent		18.187.000	18.166.500	10.973.361	10.967.393	10.967.393	-40	
			85	01	02	Plati efectuate in anii precedenti si recuperate in anul curent (SD)		1.139.000	1.095.000	1.095.000	1.090.116	1.090.116	-40	
6702			01			CULTEA, RECUPERE SI RELIGIE	19.004.000							9.991.155
			10			CHELTUIELI CURENTE	19.004.000							9.781.006
			10	01		TITLUL I CHELTUIELI DE PERSONAL		890.000	860.000	860.000	859.650	859.650		1.076.694
			10	01	01	Cheltuieli salariale in bani		882.000	851.000	854.000	853.969	853.969		852.064
			10	01	30	Salarii de baza		8.000	6.000	6.000	5.681	5.681		847.003
			10	01	30	Alte drepturi salariale in bani		249.000	235.000	235.000	230.466	230.466		5.061
			10	03		Contributii								221.630
			10	03	01	Contributii de asigurari sociale de stat		186.000	172.000	172.000	171.973	171.973		167.464
			10	03	02	Contributii de asigurari de somaj		5.000	4.500	4.500	4.285	4.285		4.258
			10	03	03	Contributii de asigurari sociale de sanatate		47.000	45.000	45.000	44.585	44.585		44.305
			10	03	04	Contributii de asigurari pentru accidente de munca si boli profesionale		3.000	1.500	1.500	1.370	1.370		1.361
			10	03	06	Contributii pentru concedii si incedmizari		8.000	12.000	12.000	8.253	8.253		7.242
			20			TITLUL II BUNURI SI SERVICII		405.000	473.000	473.982	471.898	471.898		399.558
			20	01		Bunuri si servicii		167.000	172.000	172.000	171.597	171.597		163.387
			20	01	01	Furnituri de birou		2.000	2.000	2.000	1.998	1.998		2.164

Capi- tol	Sub- pa- ra- graf	Gru- pa / Titlu	Ar- ti- col	Ali- ne- at	Denumire indicator	Credite de angajament	Credite bugetare		Angajamente bugetare	Angajamente legale	Plati efectuate	Angajamente legale de platit	Cheltuieli efective
							initiale	definitive					
A					B	I	2	3	4	5	6	7=5-6	8
					recuperate in anul curent (SF)			-3.500	-4.618	-4.618	-4.618		
					Plati efectuate in anii precedenti si recuperate in anii curent (SD)				-1.070	-1.070	-1.070		
6802					ASIGURARI SI ASISTENTA SOCIALA	1.322.000	69.614.000	75.465.000	73.316.963	73.316.963	73.316.963		72.240.048
					CHELTUIELI CURENTE	1.322.000	68.649.000	74.510.000	72.684.032	72.684.032	72.684.032		71.680.380
					TITLUL I CHELTUIELI DE PERSONAL		19.190.000	21.510.000	21.502.254	21.502.254	21.502.254		21.513.695
					Cheltuieli salariale in bani		15.002.000	16.949.600	16.946.242	16.946.242	16.946.242		17.029.086
					Sala in de baza		12.300.000	14.231.100	14.230.109	14.230.109	14.230.109		14.299.520
					Sporuri pentru conditii de munca		1.130.000	1.285.000	1.284.113	1.284.113	1.284.113		1.289.848
					Alte sporuri		1.520.000	1.404.000	1.403.812	1.403.812	1.403.812		1.412.104
					Indemnizatii platite unor persoane din afara unitatii		48.000	28.000	27.519	27.519	27.519		26.925
					Indemnizatii de delegare		4.000	1.500	689	689	689		689
					Contributii		4.188.000	4.560.400	4.556.012	4.556.012	4.556.012		4.484.609
					Contributii de asigurari sociale de stat		3.120.000	3.393.000	3.392.452	3.392.452	3.392.452		3.342.031
					Contributii de asigurari de somaj		75.000	85.000	84.728	84.728	84.728		85.112
					Contributii de asigurari sociale de sanatate		780.000	881.200	881.156	881.156	881.156		885.464
					Contributii de asigurari pentru accidente de munca si boli profesionale		24.000	27.200	27.106	27.106	27.106		27.232
					Contributii pentru concedii si indemnizatii		189.000	174.000	170.570	170.570	170.570		144.740
					TITLUL II BUNURI SI SERVICII		6.107.000	7.758.000	7.660.500	7.660.500	7.660.500		7.545.783
					Bunuri si servicii		2.458.000	3.133.600	3.058.337	3.058.337	3.058.337		3.089.709
					Furnituri de birou		38.000	51.400	51.143	51.143	51.143		41.499
					Materialie pentru curatenie		78.000	89.200	86.858	86.858	86.858		89.084

Capi- tol	Sub- capi- tol	Pa- ra- graf	Gru- pa / Titlu	Ar- ti- col	Ab- ne- at	Denumire indicator	Credite de angajament	Credite bugetare		Angajamente bugetare	Angajamente legale	Plati efectuate	Angajamente legale de platit	Cheltuieli efective
								2	3					
A						B	1	2	3	4	5	6	7=5-6	8
						ADMINISTRATIEI PUBLICE		1.130.000	1.130.000	1.103.694	1.103.694	1.103.694	1.103.694	1.103.694
						Transferuri curente		1.130.000	1.130.000	1.103.694	1.103.694	1.103.694	1.103.694	1.103.694
						Transferiri catre institutiile publice		1.130.000	1.130.000	1.103.694	1.103.694	1.103.694	1.103.694	1.103.694
						TITLUL VIII PROIECTE CU FINANTARE DIN FONDSURILE EXTERNE NERAMBURSABILE (FEN)								
						POSTADERARE	1.322.000		1.322.000	124.452	124.452	124.452	124.452	88.472
						Programe din Fondul European de Dezvoltare Regionala (FEDR)								
						Finantarea externa nerambursabila	1.322.000		1.322.000	124.452	124.452	124.452	124.452	2.485
						Programe din Fondul Social European (FSE)								2.485
						Finantarea nationala	30.000		30.000	10.000	10.000	10.000	10.000	85.987
						Finantarea externa nerambursabila	1.292.000		1.292.000	114.452	114.452	114.452	114.452	85.987
						TITLUL VIII ASISTENTA SOCIALA		42.222.000	42.222.000	42.293.132	42.293.132	42.293.132	42.293.132	41.428.736
						Ajutoare sociale		42.222.000	42.222.000	42.293.132	42.293.132	42.293.132	42.293.132	41.428.736
						Ajutoare sociale in numerar		42.222.000	42.222.000	42.293.132	42.293.132	42.293.132	42.293.132	41.428.736
						CHELTUIELI DE CAPITAL		965.000	955.000	684.034	684.034	684.034	684.034	559.668
						TITLUL XIII ACTIVE NEFINANCIARE		965.000	955.000	684.034	684.034	684.034	684.034	559.668
						Active fixe		965.000	955.000	684.034	684.034	684.034	684.034	559.668
						Constructii		450.000	423.000	185.173	185.173	185.173	185.173	
						Masini, echipamente si mijloace de transport								15.095
						Mobilier, aparatura birourii si alte active corporale								33.465
						Alte active fixe (inclusiv reparatii capitale)		515.000	532.000	498.861	498.861	498.861	498.861	511.108
						PLATI EFECTUATE IN ANII PRECEDENTI SI RECUPERATE IN ANUL CURENT				-51.103	-51.103	-51.103	-51.103	

Capi- tol	Sub- capi- tol	Pa- ra- graf	Gru- pa / Titlu	Ar- ti- col	Al- ne- at	Denumire indicator	Credite de angajament	Credite bugetare		Angajamente bugetare	Angajamente legale	Plati efectuate	Angajamente legale de platit	Cheltuieli efective
								initiale	definitive					
A						B	1	2	3	4	5	6	7=5-6	8
	85					Titlul XIX PLATI EFECTUATE IN ANII PRECEDENTI SI RECUPERATE IN ANUL CURENT								
	85	01				Plati efectuate in anii precedenti si recuperate in anul curent				-51.103	-51.103	-51.103		
	85	01	01			Plati efectuate in anii precedenti si recuperate in anul curent (SF)				-51.103	-51.103	-51.103		
	85	01	02			Plati efectuate in anii precedenti si recuperate in anul curent (SD)				-26.681	-26.681	-26.681		
7000	02					Partea IV-a SERVICII SI DEZVOLTARE PUBLICA, LOCUINTE, MEDIU SI APE	89.118.000	61.925.000	64.585.900	23.805.181	23.805.181	20.856.839	2.948.342	5.569.068
7002						LOCUINTE, SERVICII SI DEZVOLTARE CHELTUIELI CURENTE		1.758.000	1.663.000	1.525.323	1.525.323	1.525.323		1.538.482
	01					TITLUL II BUNURI SI SERVICII		1.758.000	1.663.000	1.538.481	1.538.481	1.538.481		1.538.482
	20	22				Finantarea actiunilor din domeniul apelor		1.258.000	1.223.000	1.103.456	1.103.456	1.103.456		1.103.457
	55	01				TITLUL VII ALTE TRANSFERURI		1.258.000	1.223.000	1.103.456	1.103.456	1.103.456		1.103.457
	55	01				A Transferari interne		500.000	480.000	435.025	435.025	435.025		435.025
	55	01	08			Programe PHARE		500.000	440.000	435.025	435.025	435.025		435.025
	84					PLATI EFECTUATE IN ANII PRECEDENTI SI RECUPERATE IN ANUL CURENT		500.000	440.000	435.025	435.025	435.025		435.025
	85					Titlul XIX PLATI EFECTUATE IN ANII PRECEDENTI SI RECUPERATE IN ANUL CURENT				-13.158	-13.158	-13.158		
	85	01				Plati efectuate in anii precedenti si recuperate in anul curent				-13.158	-13.158	-13.158		
	85	01	01			Plati efectuate in anii precedenti si recuperate in anul curent (SF)				-13.158	-13.158	-13.158		

Capi- tol	Sub- graf	Pa- ra- gra- ful	Ar- ti- col	Al- ne- at	Denumire indicator	Credite de angajament	Credite bugetare		Angajamente bugetare	Angajamente legale	Plati efectuate	Angajamente legale de platit	Cheltuieli efective
							initiale	definitive					
A					B	1	2	3	4	5	6	7-5-6	8
7402					PROTECTIA MEDIULUI	89.118.000	60.167.000	62.922.900	22.279.858	22.279.858	19.331.516	2.948.342	4.030.586
	01				CHELTUIELI CURENTE	89.118.000	60.167.000	62.892.900	22.260.078	22.260.078	19.311.736	2.948.342	4.030.586
	20				TITLUL II BUNURI SI SERVICII			52.000	31.200	31.200	31.200		52.000
	20	30			Alte cheltuieli			52.000	31.200	31.200	31.200		52.000
	20	30	30		Alte cheltuieli cu bunuri si servicii			52.000	31.200	31.200	31.200		52.000
	56				TITLUL VIII PROIECTE CU FINANTARE DIN FONDURI EXTERNE NERAMBURSABILE (FEN)								
	56	01			POST ADERARE	89.118.000	60.167.000	62.840.900	22.228.878	22.228.878	19.280.536	2.948.342	3.978.586
					Programa din Fondul European de Dezvoltare Regionala (FEDR)	89.118.000	60.167.000	62.840.900	22.228.878	22.228.878	19.280.536	2.948.342	3.978.586
	56	01	01		Finantarea nationala	23.436.500	22.143.000	23.436.500	10.060.865	10.060.865	9.014.679	1.046.186	1.460.581
	56	01	02		Finantarea externa nerambursabila	63.801.100	37.524.000	37.524.000	10.561.228	10.561.228	8.659.072	1.902.156	2.403.085
	56	01	03		Cheltuieli negliabile	1.880.400	500.000	1.880.400	1.606.785	1.606.785	1.606.785		114.920
	70				CHELTUIELI DE CAPITAL			30.000	29.700	29.700	29.700		
	72				TITLUL XIV ACTIVE FINANCIARE			30.000	29.700	29.700	29.700		
	72	01			Active financiare			30.000	29.700	29.700	29.700		
	72	01	01		Participare la capitalul social al societatilor comerciale			30.000	29.700	29.700	29.700		
	84				PLATI EFECTUATE IN ANII PRECEDENTI SI RECUPERATE IN ANUL CURENT				-9.920	-9.920	-9.920		
	85				TITLUL XIX PLATI EFECTUATE IN ANII PRECEDENTI SI RECUPERATE IN ANUL CURENT				-9.920	-9.920	-9.920		
	85	01			Plati efectuate in anii precedenti si recuperate in anul curent				-9.920	-9.920	-9.920		
	85	01	02		Plati efectuate in anii precedenti si recuperate in anul curent (SD)				-9.920	-9.920	-9.920		