


pi- l	Sub- capi- tol	Pa- ra- graf	Gru- pa / Titlu	Ar- ti- col	Ali- ne- at	Denumire indicator	Prevederi bugetare anuale aprobaate la finele perioadei de raportare	Prevederi bugetare trimestriale cumulate	Drepturi constatate			Incasari realizate	Stingeri pe alte cai decat incasari	Drepturi constatate de incasat
									Total, din care:	din anii precedenti	din anul curent			
A						B	1	2	3=4+5	4	5	6	7	8=3-6-7
						judetelor	47.823.000	25.772.000	25.772.000		25.772.000	25.772.000		
02	05					Sume defalcate din taxa pe valoarea adaugata pentru drumuri	2.612.000	1.518.000	1.518.000		1.518.000	1.518.000		
02	06					Sume defalcate din taxa pe valoarea adaugata pentru echilibrarea bugetelor locale	16.499.000	8.250.000	8.250.000		8.250.000	8.250.000		
02						TAXE PE UTILIZAREA BUNURILOR, AUTORIZAREA UTILIZARII BUNURILOR SAU PE DESFASURAREA DE ACTIVITATI	763.000	550.000	369.765		369.765	369.765		
02	02					Impozit pe mijloacele de transport	318.000	188.000	191.662		191.662	191.662		
		01				Impozit pe mijloacele de transport detinute de persoane fizice*)	7.480	7.480	7.480		7.480	7.480		
02	02	02				Impozit pe mijloace de transport detinute persoane de juridice*)	310.520	180.520	184.182		184.182	184.182		
02	03					Taxe si tarife pentru eliberarea de licente si autorizatii de functionare	445.000	362.000	178.103		178.103	178.103		
00	02					C. VENITURI NEFISCALE	2.176.000	1.312.000	5.718.704	4.133.923	1.584.781	528.159	14.003	5.176.542
00						C1. VENITURI DIN PROPRIETATE	1.028.000	648.000	1.575.499	544.622	1.030.877	234.682		1.340.817
02						VENITURI DIN PROPRIETATE	1.028.000	648.000	1.575.499	544.622	1.030.877	234.682		1.340.817
		05				Venituri din concesiuni si inchirieri	1.028.000	648.000	1.575.499	544.622	1.030.877	234.682		1.340.817
		30				Alte venituri din concesiuni si inchirieri de catre institutiile publice	1.028.000	648.000	1.575.499	544.622	1.030.877	234.682		1.340.817
00	02					C2. VANZARI DE BUNURI SI SERVICII	1.148.000	664.000	4.143.205	3.589.301	553.904	293.477	14.003	3.835.725
02						VENITURI DIN PRESTARI DE SERVICII SI ALTE ACTIVITATI	30.000	30.000	26		26	26		

pi- ol	Sub- capi- tol	Pa- ra- graf	Gru- pa / Titlu	Ar- ti- col	Ali- ne- at	Denumire indicator	Prevederi bugetare anuale aprobaate la finele perioadei de raportare	Prevederi bugetare trimestriale cumulate	Drepturi constatate			Incasari realizate	Stingeri pe alte cai decat incasari	Drepturi constatate de incasat
									Total, din care:	din anii precedenti	din anul curent			
A						B	1	2	3=4+5	4	5	6	7	8=3-6-7
02	50					Alte venituri din prestari de servicii si alte activitati	30.000	30.000	26		26	26		
02						AMENZI, PENALITATI SI CONFISCARI	587.000	296.000	3.652.019	3.554.692	97.327	62.691	14.003	3.575.325
	50					Alte amenzi, penalitati si confiscari	587.000	296.000	3.652.019	3.554.692	97.327	62.691	14.003	3.575.325
02						DIVERSE VENITURI	10.000	8.000	17.452	17.150	302	302		17.150
	50					Alte venituri	10.000	8.000	17.452	17.150	302	302		17.150
02						TRANSFERURI VOLUNTARE, ALTELE DECAT SUBVENTIILE	521.000	330.000	473.708	17.459	456.249	230.458		243.250
02	03					Varsaminte din sectiunea de functionare pentru finantarea sectiunii de dezvol- tare a bugetului local(cu semnul minus)	-8.216.000	-6.735.000	-5.834.393		-5.834.393	-5.834.393		
02	04					Varsaminte din sectiunea de functionare	8.216.000	6.735.000	5.834.393		5.834.393	5.834.393		
	50					Alte transferuri voluntare	521.000	330.000	473.708	17.459	456.249	230.458		243.250
00	02					II. VENITURI DIN CAPITAL	14.000	14.000	1.023.573	1.016.586	6.987	73.145		950.428
02						VENITURI DIN VALORIFICAREA UNOR BUNURI	14.000	14.000	1.023.573	1.016.586	6.987	73.145		950.428
	01					Venituri din valorificarea unor bunuri ale institutiilor publice	7.000	7.000	6.854		6.854	6.854		
02	04					Venituri din privatizare			290.000	290.000				290.000
	07					Venituri din vanzarea unor bunuri aparținind domeniului privat al statului sau al unitatilor administrativ- teritoriale	7.000	7.000	726.719	726.586	133	66.291		660.428
00	02					III OPERATIUNI FINANCIARE			2.953.298		2.953.298	2.953.298		
02						INCASARI DIN RAMBURSAREA IMPRUMUTURILOR ACORDATE			2.953.298		2.953.298	2.953.298		

api- ol	Sub- capi- tol	Pa- ra- graf	Gru- pa / Titlu	Ar- ti- col	Ali- ne- at	Denumire indicator	Prevederi bugetare anuale aprobaate la finele perioadei de raportare	Prevederi bugetare trimestriale cumulate	Drepturi constatate			Incasari realizate	Stingeri pe alte cai decat incasari	Drepturi constatate de incasat
									Total, din care:	din anii precedenti	din anul curent			
A						B	1	2	3=4+5	4	5	6	7	8=3-6-7
						Dezvoltare Locala	13.540.500	13.540.500	511.033		511.033	511.033		
302						SUBVENTII DE LA ALTE ADMINISTRATII	4.000	4.000	3.888	3.888				3.888
	07					Subventii primite de la alte bugete locale pentru institutiile de asistenta sociala pentru persoanele cu handicap	4.000	4.000	3.888	3.888				3.888
502						SUME PRIMITE DE LA UE/ALTI DONATORI IN CONTUL PLATILOR EFECTUATE SI PREFINANTARI	111.636.000	65.760.000	19.989.658		19.989.658	18.587.917	1.401.451	290
502	01					Fondul european de Dezvoltare Regionala	110.344.000	64.468.000	19.921.595		19.921.595	18.519.854	1.401.451	290
		01				Sume primite in contul platilor efectuate in anul curent	109.584.942	63.747.758	19.162.537		19.162.537	17.799.612	1.362.635	290
502	01	02				Sume primite in contul platilor efectuate in anii anteriori	433.096	394.280	433.096		433.096	394.280	38.816	
502	01	03				Prefinantare	325.962	325.962	325.962		325.962	325.962		
		02				Fondul Social European	1.292.000	1.292.000	66.063		66.063	66.063		
		03				Prefinantare	1.292.000	1.292.000	66.063		66.063	66.063		
	08					Instrumentul European de Vecinatate si Parteneriat			2.000		2.000	2.000		
502	08	03				Prefinantare			2.000		2.000	2.000		

Conducatorul institutiei,


Conducatorul compartimentului
financiar-contabil


CONTUL DE EXECUTIE AL BUGETULUI LOCAL - CHELTUIELI

30/06/2014

Pag. 1 - lei-

Capi- tol	Sub- capi- tol	Pa- ra- graf	Gru- pa / Titlu	Ar- ti- col	Ali- ne- at	Denumire indicator	Credite de angajament	Credite bugetare		Angajamente bugetare	Angajamente legale	Plati efectuate	Angajamente legale de platit	Cheltuieli efective
								anuale aprobrate la finele perioadei de raportare	trimestriale definitive					
A						B	1	2	3	4	5	6	7=5-6	8
0						JUDETUL BOTOSANI								
5002						TOTAL CHELTUIELI	211.090.300	317.054.700	196.669.700	118.380.327	114.179.066	101.257.866	12.921.200	69.898.701
5100	02					Partea I-a SERVICII PUBLICE GENERALE		10.799.000	5.237.000	8.208.847	8.208.847	5.105.873	3.102.974	5.394.194
5102						AUTORITATI PUBLICE SI ACTIUNI EXTERNE		7.690.000	3.666.000	6.721.003	6.721.003	3.618.029	3.102.974	3.876.292
	01					Autoritati executive si legislative		7.690.000	3.666.000	6.721.003	6.721.003	3.618.029	3.102.974	3.876.292
		03				Autoritati executive		7.690.000	3.666.000	6.721.003	6.721.003	3.618.029	3.102.974	3.876.292
5402						ALTE SERVICII PUBLICE GENERALE		873.000	405.000	322.721	322.721	322.721		352.779
	05					Fond de rezerva bugetara la dispozitia autoritatilor locale		100.000	50.000					
5402	10					Servicii publice comunitare de evidenta a persoanelor		720.000	340.000	339.320	339.320	339.320		339.320
5402	50					Alte servicii publice generale		53.000	15.000	-16.599	-16.599	-16.599		13.459
5502						TRANZACTII PRIVIND DATORIA PUBLICA SI IMPRUMUTURI		2.236.000	1.166.000	1.165.123	1.165.123	1.165.123		1.165.123
6000	02					Partea II-a APARARE, ORDINE PUBLICA SI SIGURANTA NATIONALA		400.000	216.000	188.682	190.635	176.925	13.710	233.354
6002						APARARE		200.000	126.000	120.139	120.139	117.432	2.707	155.243
	02					Aparare nationala		200.000	126.000	120.139	120.139	117.432	2.707	135.243
6102						ORDINE PUBLICA SI SIGURANTA NATIONALA		200.000	90.000	68.543	70.496	59.493	11.003	98.111
	05					Protectie civila si protectia contra incendiilor (protectie civila nonmilitara)		200.000	90.000	68.543	70.496	59.493	11.003	98.111
6500	02					Partea III-a CHELTUIELI SOCIAL-CULTURALE	39.212.300	132.004.300	83.091.300	72.134.253	67.931.039	63.701.082	4.229.957	53.574.664
6502						INVATAMANT		19.241.000	10.652.000	15.859.869	11.814.622	10.481.231	1.333.391	11.875.437
	03					Invatamant prescolar si primar		10.500.000	5.900.000	7.232.682	7.232.682	5.899.995	1.332.687	7.232.682
		01				Invatamant prescolar		1.825.000	834.000	1.053.303	1.053.303	833.995	219.308	1.053.303
		02				Invatamant primar		8.675.000	5.066.000	6.179.379	6.179.379	5.066.000	1.113.379	6.179.379

Capi- tol	Sub- capi- tol	Pa- ra- graf	Gru- pa / Titlu	Ar- ti- col	Ali- ne- at	Denumire indicator	Credite de angajament	Credite bugetare		Angajamente bugetare	Angajamente legale	Plati efectuate	Angajamente legale de platit	Cheltuieli efective
								anuale aprobrate la finele perioadei de raportare	trimestriale definitive					
A						B	1	2	3	4	5	6	7=5-6	8
6502	07					Invatamant nedefinit prin nivel		6.971.000	3.857.000	6.886.595	3.718.515	3.717.811	704	3.764.709
	04					Invatamant special		6.971.000	3.857.000	6.886.595	3.718.515	3.717.811	704	3.764.709
	11					Servicii auxiliare pentru educatie		1.760.000	885.000	1.730.592	853.425	853.425		868.046
	30					Alte servicii auxiliare		1.760.000	885.000	1.730.592	853.425	853.425		868.046
	50					Alte cheltuieli in domeniul invatamantului		10.000	10.000	10.000	10.000	10.000		10.000
6602						SANATAIE	18.886.300	23.536.300	22.613.300	15.563.926	15.563.926	13.276.275	2.287.651	2.059.620
	06					Servicii medicale in unitati sanitare cu paturi	18.886.300	23.536.300	22.613.300	15.563.926	15.563.926	13.276.275	2.287.651	2.059.620
6602	06	01				Spitale generale	18.886.300	22.709.300	22.189.300	15.231.526	15.231.526	12.943.875	2.287.651	1.727.220
		03				Unitati medico-sociale		827.000	424.000	332.400	332.400	332.400		332.400
6702						CULTURA, RECREERE SI RELIGIE	19.004.000	18.321.000	10.833.000	5.540.339	5.382.372	4.773.457	608.915	4.763.360
	03					Servicii culturale		6.993.000	3.522.000	4.141.381	3.983.414	3.374.499	608.915	3.379.023
	02					Biblioteci publice comunale, orasenesti, municipale		1.544.000	810.000	1.544.000	1.386.033	777.118	608.915	777.023
6702	03	03				Muzee		1.389.000	630.000	639.000	639.000	639.000		639.000
	04					Instituti publice de spectacole si concerte		1.200.000	620.000	599.343	599.343	599.343		600.000
6702	03	05				Scoli populare de arta si meserii		410.000	260.000	260.000	260.000	260.000		260.000
	08					Centre pentru conservarea si promovarea culturii traditionale		1.000.000	546.000	479.343	479.343	479.343		480.000
6702	03	30				Alte servicii culturale		1.450.000	636.000	619.695	619.695	619.695		623.000
	50					Alte servicii in domeniile culturii, recreerii si religiei	19.004.000	11.328.000	7.311.000	1.398.958	1.398.958	1.398.958		1.384.337
6802						ASIGURARI SI ASISTENTA SOCIALA	1.322.000	70.906.000	38.993.000	35.170.119	35.170.119	35.170.119		34.876.247
	06					Asistenta sociala pentru familie si copii	1.322.000	69.261.000	38.429.000	34.623.959	34.623.959	34.623.959		34.328.567

Capi- tol	Sub- capi- tol	Pa- ra- graf	Gru- pa / Titlu	Ar- ti- col	Ali- ne- at	Denumire indicator	Credite de angajament	Credite bugetare		Angajamente bugetare	Angajamente legale	Plati efectuate	Angajamente legale de platit	Cheltuieli efective
								anuale aprobate la finele perioadei de raportare	trimestriale definitive					
A						B	1	2	3	4	5	6	7=5-6	8
6802	12					Unitati de asistenta medico-sociale		1.130.000	564.000	546.160	546.160	546.160		546.160
	50					Alte cheltuieli in domeniul asigurarilor si asistentei sociale		515.000						1.520
6802	50	50				Alte cheltuieli in domeniul asistentei sociale		515.000						1.520
7000	02					Partea IV-a SERVICII SI DEZVOLTARE PUBLICA, LOCUINTE, MEDIU SI APE	89.118.000	63.941.900	42.814.900	18.969.809	18.969.809	18.467.865	501.944	2.290.004
7002						LOCUINTE, SERVICII SI DEZVOLTARE PUBLICA		1.413.000	453.000	259.668	259.668	259.668		259.668
	05					Alimentare cu apa si amenajari hidrotehnice		1.413.000	453.000	259.668	259.668	259.668		259.668
	01					Alimentare cu apa		1.413.000	453.000	259.668	259.668	259.668		259.668
7402						PROTECTIA MEDIULUI	89.118.000	62.528.900	42.361.900	18.710.141	18.710.141	18.208.197	501.944	2.030.336
	05					Salubritate si gestiunea deseurilor	89.118.000	62.528.900	42.361.900	18.710.141	18.710.141	18.208.197	501.944	2.030.336
	02					Colectarea, tratarea si distrugerea deseurilor	89.118.000	62.528.900	42.361.900	18.710.141	18.710.141	18.208.197	501.944	2.030.336
8000	02					Partea V-a ACTIUNI ECONOMICE	82.760.000	109.909.500	65.310.500	18.878.736	18.878.736	13.806.121	5.072.615	8.406.485
8002						ACTIUNI GENERALE ECONOMICE, SI DE MUNCA	10.335.000	11.635.000	6.550.000	543.279	543.279	543.279		517.803
8002	01					Actiuni generale economice si comerciale	10.335.000	11.635.000	6.550.000	543.279	543.279	543.279		517.803
	10					Programe de dezvoltare regionala si sociala	10.335.000	10.335.000	6.000.000	115.543	115.543	115.543		90.067
8002	01	30				Alte cheltuieli pentru actiuni generale economice si comerciale		1.300.000	550.000	427.736	427.736	427.736		427.736
8302						AGRICULTURA, SILVICULTURA, SI VANATOARE		566.000	333.000	333.000	333.000	333.000		333.000
8302	03					Agricultura		566.000	333.000	333.000	333.000	333.000		333.000
	07					Camere Agricole		566.000	333.000	333.000	333.000	333.000		333.000
8402						TRANSPORTURI	72.425.000	97.583.500	58.302.500	18.002.457	18.002.457	12.929.842	5.072.615	7.553.405

Capi- tol	Sub- capi- tol	Pa- ra- graf	Gru- pa / Titlu	Ar- ti- col	Ali- ne- at	Denumire indicator	Credite de angajament	Credite bugetare		Angajamente bugetare	Angajamente legale	Plati efectuate	Angajamente legale de platit	Cheltuieli efective
								anuale aprobrate la finele perioadei de raportare	trimestriale definitive					
A						B	1	2	3	4	5	6	7=5-6	8
8402	03					Transport rutier	72.425.000	97.583.500	58.302.500	18.002.457	18.002.457	12.929.842	5.072.615	7.553.405
		01				Drumuri si poduri	72.425.000	97.583.500	58.302.500	18.002.457	18.002.457	12.929.842	5.072.615	7.553.405
8702						ALTE ACTIUNI ECONOMICE		125.000	125.000					2.277
		50				Alte actiuni economice		125.000	125.000					2.277


I. PLATI RESTANTE
30/06/2014

pag. 1 - lei -


DENUMIRE INDICATORI	COD	Sold la inceputul anului	Sold la finele perioadei	
			TOTAL	Din care: aferent sumelor angajate cu prevederi bugetare
JUDETUL BOTOSANI	0			
PLATI RESTANTE-TOTAL (rd.150+300) din care:	40001	20.637.586	15.347.973	15.241.195
-sub 30 de zile(rd.151+301)	40002	5.062.687	2.703.569	2.703.569
- peste 30 de zile (rd.152+302)	40003	12.811.926	6.402.226	6.402.226
- peste 90 de zile (rd.153+303)	40004	1.491.436	1.742.270	1.742.270
- peste 120 zile (rd.154+304)	40005	1.170.355	4.394.772	4.393.130
- peste 1 an (rd.155+305)	40006	101.182	105.136	
PLATI RESTANTE - TOTAL SECTIUNEA DE FUNCTIONARE	40150			
(rd.160+170+240+250+270+280+290) din care:		8.597.161	15.099.584	14.992.806
-sub 30 de zile(rd.161+171+241+251+271+281+291)	40151	2.439.022	2.455.186	2.455.186
- peste 30 de zile (rd.162+172+242+252+272+282+292)	40152	3.395.166	6.402.226	6.402.226
- peste 90 de zile (rd.163+173+243+253+ 273+283+293)	40153	1.491.436	1.742.270	1.742.270
- peste 120 zile (rd.165+174+245+257+274+284+294)	40154	1.170.355	4.394.766	4.393.124
- peste 1 an (rd.166+175+246+258+275+285+295)	40155	101.182	105.136	
Plati restante catre furnizori,creditori din operatii comerciale (ct.4010100,ct.4030100,ct.4620101,ct.4620109)	40160			
(rd.161+162+163+165+166) din care:		8.480.083	14.992.806	14.992.806
-sub 30 de zile	40161	2.436.222	2.455.186	2.455.186
- peste 30 de zile	40162	3.387.666	6.402.226	6.402.226
- peste 90 de zile din care:	40163	1.491.436	1.742.270	1.742.270
- peste 120 zile	40165	1.164.759	4.393.124	4.393.124
Plati restante fata de bugetul general consolidat	40170			
(rd.171+172+173+174+175) din care:		80.667	80.667	
- peste 120 zile	40174	5.596	1.642	
- peste 1 an	40175	75.071	79.025	
Plati restante fata de salariati (drepturi salariale), (ct.4210000, ct.4230000,ct.4260000,ct.4270100,ct.4270300,ct.4280101)	40240			
(rd.241+242+243+245+246), din care:		26.111	26.111	
- peste 1 an	40246	26.111	26.111	
Plati restante fata de alte categorii de persoane.(ct.4270300, ct.4290000,ct.4380000) (rd.251+252+253+257+258), din care:	40250	10.300		
-sub 30 de zile	40251	2.800		
- peste 30 de zile	40252	7.500		
PLATI RESTANTE-TOTAL SECTIUNEA DEZVOLTARE	40300			
(rd.310+320+330), din care:		12.040.425	248.389	248.389
- sub 30 de zile(rd.311+321+331)	40301	2.623.665	248.383	248.383
- peste 30 de zile (rd.312+322+332)	40302	9.416.760		
- peste 120 zile (rd.315+324+334)	40304		6	6
Plati restante catre furnizori,creditori din operatii comerciale (ct.4040100,ct.4050100,ct.4620101,ct.4620103,ct.4620109)	40310			
(rd.311+312+313+315+316),din care:		12.040.425	248.389	248.389
- sub 30 de zile	40311	2.623.665	248.383	248.383

DENUMIRE INDICATORI	COD	Sold la inceputul anului	Sold la finele perioadei	
			TOTAL	Din care: aferent sumelor angajate cu prevederi bugetare
- peste 30 de zile	40312	9.416.760		
- peste 120 zile	40315		6	6

Conducatorul institutiei



Conducatorul compartimentului
financiar contabil



I. PLATI RESTANTE
-bugete locale-
30/06/2014

pag. 3 - lei -

DENUMIRE INDICATORI	COD	Sold la inceputul anului	Sold la finele perioadei	
			TOTAL	Din care: afereant sumelor angajate cu prevederi bugetare
JUDETUL BOTOSANI	0			
PLATI RESTANTE-TOTAL (rd.150+300) din care:	42001	12.656.924	2.306.394	2.306.394
-sub 30 de zile(rd.151+301)	42002	3.205.005	295.565	295.565
- peste 30 de zile (rd.152+302)	42003	9.451.919	2.010.823	2.010.823
- peste 120 zile (rd.154+304)	42005		6	6
PLATI RESTANTE - TOTAL SECTIUNEA DE FUNCTIONARE	42150			
(rd.160+170+240+250+270+280+290) din care:		616.499	2.306.388	2.306.388
-sub 30 de zile(rd.161+171+241+251+271+281+291)	42151	581.340	295.565	295.565
- peste 30 de zile (rd.162+172+242+252+272+282+292)	42152	35.159	2.010.823	2.010.823
Plati restante catre furnizori,creditori din operatii comerciale (ct.4010100,ct.4030100,ct.4620101,ct.4620109)	42160			
(rd.161+162+163+165+166) din care:		606.199	2.306.388	2.306.388
-sub 30 de zile	42161	578.540	295.565	295.565
- peste 30 de zile	42162	27.659	2.010.823	2.010.823
Plati restante fata de alte categorii de persoane,(ct.4270300, ct.4290000,ct.4380000) (rd.251+252+253+257+258), din care:	42250	10.300		
-sub 30 de zile	42251	2.800		
- peste 30 de zile	42252	7.500		
PLATI RESTANTE-TOTAL SECTIUNEA DEZVOLTARE	42300			
(rd.310+320+330), din care:		12.040.425	6	6
- sub 30 de zile(rd.311+321+331)	42301	2.623.665		
- peste 30 de zile (rd.312+322+332)	42302	9.416.760		
- peste 120 zile (rd.315+324+334)	42304		6	6
Plati restante catre furnizori,creditori din operatii comerciale (ct.4040100,ct.4050100,ct.4620101,ct.4620103,ct.4620109)	42310			
(rd.311+312+313+315+316),din care:		12.040.425	6	6
- sub 30 de zile	42311	2.623.665		
- peste 30 de zile	42312	9.416.760		
- peste 120 zile	42315		6	6

Conducatorul institutiei

Conducatorul compartimentului
financiar contabil

I. PLATI RESTANTE
-institutii publice finantate integral din venituri proprii-
30/06/2014

pag. 4 - lei -

DENUMIRE INDICATORI	COD	Sold la inceputul anului	Sold la finele perioadei	
			TOTAL	Din care: aferent sumelor angajate cu prevederi bugetare
JUDETUL BOTOSANI	0			
PLATI RESTANTE-TOTAL (rd.150+300) din care:	51001	7.980.662	13.041.579	12.934.801
-sub 30 de zile(rd.151+301)	51002	1.857.682	2.408.004	2.408.004
- peste 30 de zile (rd.152+302)	51003	3.360.007	4.391.403	4.391.403
- peste 90 de zile (rd.153+303)	51004	1.491.436	1.742.270	1.742.270
- peste 120 zile (rd.154+304)	51005	1.170.355	4.394.766	4.393.124
- peste 1 an (rd.155+305)	51006	101.182	105.136	
PLATI RESTANTE - TOTAL SECTIUNEA DE FUNCTIONARE	51150			
(rd.160+170+240+250+270+280+290) din care:		7.980.662	12.793.196	12.686.418
-sub 30 de zile(rd.161+171+241+251+271+281+291)	51151	1.857.682	2.159.621	2.159.621
- peste 30 de zile (rd.162+172+242+252+272+282+292)	51152	3.360.007	4.391.403	4.391.403
- peste 90 de zile (rd.163+173+243+253+ 273+283+293)	51153	1.491.436	1.742.270	1.742.270
- peste 120 zile (rd.165+174+245+257+274+284+294)	51154	1.170.355	4.394.766	4.393.124
- peste 1 an (rd.166+175+246+258+275+285+295)	51155	101.182	105.136	
Plati restante catre furnizori,creditori din operatii comerciale (ct.4010100,ct.4030100,ct.4620101,ct.4620109)	51160			
(rd.161+162+163+165+166) din care:		7.873.884	12.686.418	12.686.418
-sub 30 de zile	51161	1.857.682	2.159.621	2.159.621
- peste 30 de zile	51162	3.360.007	4.391.403	4.391.403
- peste 90 de zile din care:	51163	1.491.436	1.742.270	1.742.270
- peste 120 zile	51165	1.164.759	4.393.124	4.393.124
P' restante fata de bugetul general consolidat (rd.171+172+173+174+175) din care:	51170	80.667	80.667	
- peste 120 zile	51174	5.596	1.642	
- peste 1 an	51175	75.071	79.025	
Plati restante fata de salariati (drepturi salariale), (ct.4210000, ct.4230000,ct.4260000,ct.4270100,ct.4270300,ct.4280101)	51240			
(rd.241+242+243+245+246), din care:		26.111	26.111	
- peste 1 an	51246	26.111	26.111	
PLATI RESTANTE-TOTAL SECTIUNEA DEZVOLTARE	51300			
(rd.310+320+330), din care:			248.383	248.383
- sub 30 de zile(rd.311+321+331)	51301		248.383	248.383
Plati restante catre furnizori,creditori din operatii comerciale (ct.4040100,ct.4050100,ct.4620101,ct.4620103,ct.4620109)	51310			
(rd.311+312+313+315+316),din care:			248.383	248.383
- sub 30 de zile	51311		248.383	248.383

Conducatorul institutiei

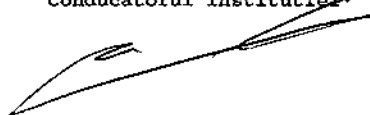
Conducatorul compartimentului
financiar contabil

II. Sinteza platilor restante si arieratelor
30/06/2014

Pag.: 1

Nr rd	Explicatie	Plati restante		Plati restante aferente programelor nationale		Plati restante aferente fondurilor externe nerambursabile postaderare****)		Plati restante aferente fondurilor externe nerambursabile preaderare(sursa08)	
		total	din care arierate	total	din care arierate	total	din care arierate	total	din care arierate
	0	1	1.1	2	2.1	3	3.1	4	4.1
		15.953.176	6.740.231,00	1.109.246	745.425	115.542			
		15.347.973	6.242.178,00	260.002					

Conducatorul institutiei



Conducatorul compartimentului
financiar contabil




II. Sinteza platilor restante si arieratelor
 -bugete locale-
 30/06/2014

Pag: 2

Nr rd	Explicatie	Plati restante		Plati restante aferente programei nationale		Plati restante aferente fondurilor externe nerambursabile postaderare****)		Plati restante aferente fondurilor externe nerambursabile preaderare(sursa08)	
		total	din care arierate	total	din care arierate	total	din care arierate	total	din care arierate
	0	1	1.1	2	2.1	3	3.1	4	4.1
		3.518.119	745.425,00	745.425	745.425				
		2.306.394	6,00	6		115.542			

Conducatorul institutiei



Conducatorul compartimentului
 financiar contabil

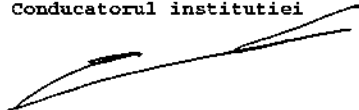


II. Sinteza platilor restante si arieratelor
 -instituti publice finantate integral venituri proprii-
 30/06/2014

Pag: 3

Nr rd	Explicatie	Plati restante		Plati restante aferente programelor nationale		Plati restante aferente fondurilor externe nerambursabile postaderare****)		Plati restante aferente fondurilor externe nerambursabile preaderare(sursa08)	
		total	din care arierate	total	din care arierate	total	din care arierate	total	din care arierate
	0	1	1.1	2	2.1	3	3.1	4	4.1
		12.612.594	5.994.806.00						
		13.041.579	6.242.172,00	363.821					
			-4,13	259.996					

Conducatorul institutiei



Conducatorul compartimentului
 financiar contabil




II. Sinteza platilor restante si arieratelor
 -institutii publice finantate partial venituri proprii-
 30/06/2014

Pag.: 4

Nr rd	Explicatie	Plati restante		Plati restante aferente programelor nationale		Plati restante aferente fondurilor externe nerambursabile postaderare****)		Plati restante aferente fondurilor externe nerambursabile preaderare(sursa08)	
		total	din care arierate	total	din care arierate	total	din care arierate	total	din care arierate
	0	1	1.1	2	2.1	3	3.1	4	4.1
		22 463							

Conducatorul institutiei



Conducatorul compartimentului
financiar contabil

