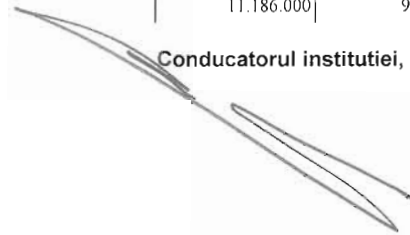



Capi- tol	Sub- capi- tol	Pa- ra- graf	Gru- pa / Titlu	Ar- ti- col	Ali- ne- at	Denumire indicator	Prevederi bugetare anuale aprobrate la finele perioadei de raportare	Prevederi bugetare trimestriale cumulate	Drepturi constatate			Incasari realizate	Stingeri pe alte cai decat incasari	Drepturi constatate de incasat
									Total, din care:	din anii precedenti	din anul curent			
A						B	1	2	3=4+5	4	5	6	7	8=3-6-7
						teritoriale	55.000	55.000	855.259	818.378	36.881	105.438		749.821
4000	02					III OPERATIUNI FINANCIARE			7.911.950		7.911.950	7.911.950		
4002						INCASARI DIN RAMBURSAREA IMPRUMUTURILOR ACORDATE			7.911.950		7.911.950	7.911.950		
4002	14					Sume din excedentul bugetului local utilizate pentru finantarea cheltuielilor sectiunii de dezvoltare			7.911.950		7.911.950	7.911.950		
4100	02					IV. SUBVENTII	87.201.500	73.362.500	56.975.742	3.196.976	53.778.766	52.719.437	4.242.646	13.659
4200						SUBVENTII DE LA ALTE NIVELE ALE ADMINISTRATIEI PUBLICE	87.201.500	73.362.500	56.975.742	3.196.976	53.778.766	52.719.437	4.242.646	13.659
4202						SUBVENTII DE LA BUGETUL DE STAT	87.197.500	73.362.500	56.971.854	3.193.201	53.778.653	52.719.437	4.242.646	9.771
	09					Finantarea programului de pietruire a drumurilor comunale si alimentare cu apa a satelor	2.000.000	2.000.000						
4202	09	01				Finantarea subprogramului privind pietruirea, reabilitarea, modernizarea si/sau asfaltarea drumurilor de interes local clasate	2.000.000	2.000.000						
4202	20					Subventii de la bugetul de stat catre bugetele locale necesare sustinerii derularii proiectelor finantate din fonduri externe nerambursabile(FEN)								
4202	21					postaderare Finantarea drepturilor acordate persoanelor cu handicap	36.127.500	32.172.500	19.878.943	3.193.201	16.685.742	15.626.526	4.242.646	9.771
							43.362.000	33.681.000	30.981.504		30.981.504	30.981.504		

Capi- tol	Sub- capi- tol	Pa- ra- graf	Gru- pa / Titlu	Ar- ti- col	Ali- ne- at	Denumire indicator	Prevederi bugetare anuale aprobrate la finele perioadei de raportare	Prevederi bugetare trimestriale cumulate	Drepturi constatate			Incasari realizate	Stingeri pe alte cai decat incasari	Drepturi constatate de incasat
									Total, din care:	din anii precedenti	din anul curent			
A						B	1	2	3=4+5	4	5	6	7	8=3-6-7
4502	01	03				efectuate in anii anteriori	11.884.000	11.527.000	9.329.794	29.986	9.299.808	8.405.337	924.457	
	08					Prefinantare Instrumentul European de Vecintate si Parteneriat	592.000	592.000						
4502	08	03				Prefinantare	11.186.000	9.186.000	2.760.000		2.760.000	2.760.000		
						Prefinantare	11.186.000	9.186.000	2.760.000		2.760.000	2.760.000		

Conducatorul institutiei,


Conducatorul compartimentului
financiar-contabil


CONTUL DE EXECUTIE AL BUGETULUI LOCAL - CHELTUIELI
30/09/2013

Pag. 1 - lei-

Capi- tol	Sub- capi- tol	Pa- ra- graf	Gru- pa / Titlu	Ar- ti- col	Ali- ne- at	Denumire indicator	Credite de angajament	Credite bugetare		Angajamente bugetare	Angajamente legale	Plati efectuate	Angajamente legale de platit	Cheltuieli efective
								anuale aprobate la finele perioadei de raportare	trimestriale cumulate					
A						B	1	2	3	4	5	6	7=5-6	8
0						JUDETUL BOTOSANI								
5002						TOTAL CHELTUIELI	269.605.000	316.266.940	268.311.440	200.085.164	198.769.272	185.388.031	13.381.241	103.243.450
5100	02					Partea 1-a SERVICII PUBLICE GENERALE		12.994.000	9.886.000	10.001.794	10.001.794	8.027.564	1.974.230	8.267.096
5102						AUTORITATI PUBLICE SI ACTIUNI EXTERNE		7.097.000	5.394.000	6.570.396	6.570.396	4.596.166	1.974.230	4.635.218
	01					Autoritati executive si legislative		7.097.000	5.394.000	6.570.396	6.570.396	4.596.166	1.974.230	4.635.218
		03				Autoritati executive		7.097.000	5.394.000	6.570.396	6.570.396	4.596.166	1.974.230	4.635.218
5402						ALTE SERVICII PUBLICE GENERALE		2.197.000	1.599.000	648.203	648.203	648.203		848.683
	05					Fond de rezerva bugetara la dispozitia autoritatilor locale		250.000	250.000					
5402	10					Servicii publice comunitare de evidenta a persoanelor		692.000	508.000	480.600	480.600	480.600		480.600
5402	50					Alte servicii publice generale		1.255.000	841.000	167.603	167.603	167.603		368.083
5502						TRANZACTII PRIVIND DATORIA PUBLICA SI IMPRUMUTURI		3.700.000	2.893.000	2.783.195	2.783.195	2.783.195		2.783.195
6000	02					Partea II-a APARARE, ORDINE PUBLICA SI SIGURANTA NATIONALA		886.000	588.000	342.671	342.671	314.905	27.766	279.191
6002						APARARE		370.000	268.000	206.053	206.053	206.053		167.436
	02					Aparare nationala		370.000	268.000	206.053	206.053	206.053		167.436
6102						ORDINE PUBLICA SI SIGURANTA NATIONALA		516.000	320.000	136.618	136.618	108.852	27.766	111.755
	05					Protectie civila si protectia contra incendiilor (protectie civila nonmilitara)		516.000	320.000	136.618	136.618	108.852	27.766	111.755
6500	02					Partea III-a CHELTUIELI SOCIAL-CULTURALE	60.094.000	146.557.940	121.514.940	96.391.107	95.075.215	94.765.246	309.969	76.260.646
6502						INVATAMANT		21.451.000	15.005.000	15.345.393	14.162.641	14.162.641		13.971.691
	03					Invatamant prescolar si primar		13.261.000	8.618.000	8.036.939	8.036.939	8.036.939		7.896.790
	01					Invatamant prescolar		2.071.000	1.310.000	1.173.273	1.173.273	1.173.273		1.153.057
	02					Invatamant primar		11.190.000	7.308.000	6.863.666	6.863.666	6.863.666		6.743.733
	07					Invatamant nedefinit prin nivel		6.545.000	5.044.000	5.970.730	4.881.485	4.881.485		4.845.242
	04					Invatamant special		6.545.000	5.044.000	5.970.730	4.881.485	4.881.485		4.845.242
	11					Servicii auxiliare pentru educatie		1.635.000	1.333.000	1.327.724	1.234.217	1.234.217		1.219.659
	30					Alte servicii auxiliare		1.635.000	1.333.000	1.327.724	1.234.217	1.234.217		1.219.659

Capi- tol	Sub- capi- tol	Pa- ra- graf	Gru- pa / Titlu	Ar- ti- col	Ali- ne- at	Denumire indicator	Credite de angajament	Credite bugetare		Angajamente bugetare	Angajamente legale	Plati efectuate	Angajamente legale de platit	Cheltuieli efective
								anuale aprobrate la finele perioadei de raportare	trimestriale cumulate					
A						B	1	2	3	4	5	6	7=5-6	8
6502	50					Alte cheltuieli in domeniul invatamantului		10.000	10.000	10.000	10.000	10.000		10.000
6602						SANATATE	41.090.000	38.591.440	38.230.440	18.959.814	18.959.814	18.959.814		2.664.073
	06					Servicii medicale in unitati sanitare cu paturi		3.329.440	2.968.440	2.511.105	2.511.105	2.511.105		2.511.105
6602	06	01				Spitale generale		2.505.440	2.343.440	2.014.105	2.014.105	2.014.105		2.014.105
		03				Unitati medico-sociale		824.000	625.000	497.000	497.000	497.000		497.000
	50					Alte cheltuieli in domeniul sanatatii	41.090.000	35.262.000	35.262.000	16.448.709	16.448.709	16.448.709		152.968
		50				Alte institutii si actiuni sanitare	41.090.000	35.262.000	35.262.000	16.448.709	16.448.709	16.448.709		152.968
6702						CULTURA, RECREERE SI RELIGIE	19.004.000	10.715.000	7.769.000	7.538.260	7.405.120	7.095.151	309.969	7.079.963
	03					Servicii culturale		7.700.000	5.793.000	5.607.000	5.473.860	5.163.801	309.969	5.206.527
		02				Biblioteci publice comunale, orasenesti, municipale		1.600.000	1.180.000	1.600.000	1.466.860	1.156.891	309.969	1.199.527
6702	03	03				Muzee		1.490.000	1.101.000	1.066.000	1.066.000	1.066.000		1.066.000
		04				Institutii publice de spectacole si concerte		1.260.000	972.000	847.000	847.000	847.000		847.000
6702	03	05				Scoli populare de arta si meserii		500.000	407.000	363.000	363.000	363.000		363.000
		08				Centre pentru conservarea si promovarea culturii traditionale		870.000	726.000	676.000	676.000	676.000		676.000
6702	03	30				Alte servicii culturale		1.980.000	1.407.000	1.055.000	1.055.000	1.055.000		1.055.000
	50					Alte servicii in domeniile culturii, recreerii si religiei	19.004.000	3.015.000	1.976.000	1.931.260	1.931.260	1.931.260		1.873.436
6802						ASIGURARI SI ASISTENTA SOCIALA		75.800.500	60.510.500	54.547.640	54.547.640	54.547.640		52.544.919
	06					Asistenta sociala pentru familie si copii		74.600.500	59.614.500	53.719.140	53.719.140	53.719.140		51.714.139
6802	12					Unitati de asistenta medico-sociale		1.200.000	896.000	828.500	828.500	828.500		828.500
	50					Alte cheltuieli in domeniul asigurarilor si asistentei sociale								2.280
7000	02					Partea IV-a SERVICIU SI DEZVOLTARE PUBLICA, LOCUINTE, MEDIU SI APE	113.582.000	103.097.000	89.983.000	57.905.112	57.905.112	48.678.482	9.226.630	4.258.248
7002						LOCUINTE, SERVICIU SI DEZVOLTARE PUBLICA		5.596.000	4.773.000	3.737.243	3.737.243	3.737.243		3.737.243

Capi- tol	Sub- capi- tol	Pa- ra- graf	Gru- pa / Titlu	Ar- ti- col	Ali- ne- at	Denumire indicator	Credite de angajament	Credite bugetare		Angajamente bugetare	Angajamente legale	Plati efectuate	Angajamente legale de platit	Cheltuieli efective
								anuale aprobrate la finele perioadei de raportare	trimestriale cumulate					
A						B	1	2	3	4	5	6	7=5-6	8
7002	05					Alimentare cu apa si amenajari hidrotehnice		5.596.000	4.773.000	3.737.243	3.737.243	3.737.243		545.941
		01				Alimentare cu apa		5.596.000	4.773.000	3.737.243	3.737.243	3.737.243		545.941
7402						PROTECTIA MEDIULUI	113.582.000	97.501.000	85.210.000	54.167.869	54.167.869	44.941.239	9.226.630	3.712.307
		05				Salubritate si gestiunea deseurilor	113.582.000	70.044.000	57.753.000	26.711.661	26.711.661	17.485.031	9.226.630	3.712.307
					02	Colectarea, tratarea si distrugerea deseurilor	113.582.000	70.044.000	57.753.000	26.711.661	26.711.661	17.485.031	9.226.630	3.712.307
7402	06					Canalizarea si tratarea apelor reziduale		27.457.000	27.457.000	27.456.208	27.456.208	27.456.208		
8000	02					Partea V-a ACTIUNI ECONOMICE	95.929.000	52.732.000	46.339.500	35.444.480	35.444.480	33.601.834	1.842.646	14.178.269
8002						ACTIUNI GENERALE ECONOMICE SI DE MUNCA		104.000	-634.000	-1.200.460	-1.200.460	-1.200.460		860.472
		01				Actiuni generale economice si comerciale		104.000	-634.000	-1.200.460	-1.200.460	-1.200.460		860.472
					10	Programe de dezvoltare regionala si sociala		-1.060.000	-1.460.000	-2.002.019	-2.002.019	-2.002.019		58.913
8002	01	30				Alte cheltuieli pentru actiuni generale economice si comerciale		1.164.000	826.000	801.559	801.559	801.559		801.559
8302						AGRICULTURA, SILVICULTURA, SI VANATOARE		556.000	556.000	504.500	504.500	504.500		504.500
		03				Agricultura		556.000	556.000	504.500	504.500	504.500		504.500
					07	Camere Agricole		556.000	556.000	504.500	504.500	504.500		504.500
8402						TRANSPORTURI	95.929.000	52.009.000	46.354.500	36.140.440	36.140.440	34.297.794	1.842.646	12.809.882
		03				Transport rutier	95.929.000	52.009.000	46.354.500	36.140.440	36.140.440	34.297.794	1.842.646	12.809.882
					01	Drumuri si poduri	95.929.000	52.009.000	46.354.500	36.140.440	36.140.440	34.297.794	1.842.646	12.809.882
8702						ALTE ACTIUNI ECONOMICE		63.000	63.000					3.415
		50				Alte actiuni economice		63.000	63.000					3.415


I. PLATI RESTANTE
30/09/2013

pag. 1 - lei -


DENUMIRE INDICATORI	COD	Sold la inceputul anului	Sold la finele perioadei	
			TOTAL	Din care: aferent sumelor angajate cu prevederi bugetare
JUDETUL BOTOSANI	0			
PLATI RESTANTE-TOTAL (rd.150+300) din	40001	9.735.527	8.473.910	8.367.132
-sub 30 de zile(rd.151+301)	40002	4.682.755	2.151.871	2.151.871
- peste 30 de zile (rd.152+302)	40003	3.601.424	3.277.929	3.276.287
- peste 90 de zile (rd.153+303)	40004	1.316.854	1.970.178	1.970.178
- peste 120 zile (rd.154+304)	40005	1.104	974.751	968.796
- peste 1 an (rd.155+305)	40006	133.390	99.181	
PLATI RESTANTE - TOTAL	40150			
ACTIUNEA DE FUNCTIONARE				
(rd.160+170+240+250+270+280+290) din care:		7.457.607	8.320.796	8.214.018
-sub 30 de zile(rd.161+171+241+251+271+ 281+291)	40151	2.404.835	2.151.871	2.151.871
- peste 30 de zile (rd.162+172+242+252+ 272+282+292)	40152	3.601.424	3.277.929	3.276.287
- peste 90 de zile (rd.163+173+243+253+ 273+283+293)	40153	1.316.854	1.817.064	1.817.064
- peste 120 zile (rd.165+174+245+257+ 274+284+294)	40154	1.104	974.751	968.796
- peste 1 an (rd.166+175+246+258+275+ 285+295)	40155	133.390	99.181	
Plati restante catre furnizori,creditorii din operatii comerciale(ct.401,ct.403, ct.462)din care:(rd.161+162+163+165+166)	40160	7.355.096	8.214.018	8.214.018
-sub 30 de zile	40161	2.403.735	2.151.871	2.151.871
peste 30 de zile	40162	3.599.224	3.276.287	3.276.287
- peste 90 de zile din care:	40163	1.316.854	1.817.064	1.817.064
- peste 120 zile	40165	730	968.796	968.796
- peste 1 an	40166	34.553		
Plati restante fata de bugetul general consolidat(rd.171+172+173+174+175)din care:	40170	72.996	80.667	
- peste 30 de zile	40172		1.642	
- peste 120 zile	40174	270	5.955	
- peste 1 an	40175	72.726	73.070	
Plati restante fata de salariati (drepturi salariale),(ct.421,ct.423,ct.426,ct.4271, ct.4273,ct.4281)din care:	40240			
(rd.241+242+243+245+246)		26.215	26.111	
- peste 120 zile	40245	104		
- peste 1 an	40246	26.111	26.111	
Plati restante fata de alte categorii de persoane,(ct.4273,ct.429,ct.438) din care:	40250			
(rd.251+252+253+257+258)		3.300		
-sub 30 de zile	40251	1.100		
- peste 30 de zile	40252	2.200		

DENUMIRE INDICATORI	COD	Sold la inceputul anului	Sold la finele perioadei	
			TOTAL	Din care: aferent sumelor angajate cu prevederi bugetare
PLATI RESTANTE-TOTAL	40300			
SECTIUNEA DEZVOLTARE				
(rd.310+320+330) din care:		2.277.920	153.114	153.114
-sub 30 de zile(rd.311+321+331)	40301	2.277.920		
- peste 90 de zile (rd.313+323+333)	40303		153.114	153.114
Plati restante catre furnizori,creditorii	40310			
din operatii comerciale(ct.404,ct.405, ct.462)din care:(rd.311+312+313+315+316)		2.277.920	153.114	153.114
ub 30 de zile	40311	2.277.920		
- peste 90 de zile din care:	40313		153.114	153.114

Conducatorul institutiei



Conducatorul compartimentului
financiar contabil



I. PLATI RESTANTE
-bugete locale-

pag. 3 - lei -

DENUMIRE INDICATORI	COD	Sold la inceputul anului	Sold la finele perioadei	
			TOTAL	Din care: aferent sumelor angajate cu prevederi bugetare
JUDETUL BOTOSANI	0			
PLATI RESTANTE-TOTAL (rd.150+300) din	42001	2.460.334	132.446	132.446
-sub 30 de zile(rd.151+301)	42002	2.458.134	16.331	16.331
- peste 30 de zile (rd.152+302)	42003	2.200		
- peste 90 de zile (rd.153+303)	42004		116.115	116.115
PLATI RESTANTE - TOTAL	42150			
SECTIUNEA DE FUNCTIONARE				
(rd.160+170+240+250+270+280+290) din care:		182.414	16.331	16.331
-sub 30 de zile(rd.161+171+241+251+271+ 281+291)	42151	180.214	16.331	16.331
- peste 30 de zile (rd.162+172+242+252+ 272+282+292)	42152	2.200		
Plati restante catre furnizori,creditorii din operatii comerciale(ct.401,ct.403, ct.462)din care:(rd.161+162+163+165+166)	42160	179.114	16.331	16.331
-sub 30 de zile	42161	179.114	16.331	16.331
Plati restante fata de alte categorii de persoane,(ct.4273,ct.429,ct.438) din care: (rd.251+252+253+257+258)	42250	3.300		
-sub 30 de zile	42251	1.100		
- peste 30 de zile	42252	2.200		
PLATI RESTANTE-TOTAL	42300			
SECTIUNEA DEZVOLTARE				
(rd.310+320+330) din care:		2.277.920	116.115	116.115
-sub 30 de zile(rd.311+321+331)	42301	2.277.920		
- peste 90 de zile (rd.313+323+333)	42303		116.115	116.115
Plati restante catre furnizori,creditorii din operatii comerciale(ct.404,ct.405, ct.462)din care:(rd.311+312+313+315+316)	42310	2.277.920	116.115	116.115
-sub 30 de zile	42311	2.277.920		
- peste 90 de zile din care:	42313		116.115	116.115

Conducatorul institutiei

Conducatorul compartimentului
financiar, contabil


I. PLATI RESTANTE
-venituri proprii integral-

pag. 4 - lei -

DENUMIRE INDICATORI	COD	Sold la inceputul anului	Sold la finele perioadei	
			TOTAL	Din care: aferent sumelor angajate cu prevederi bugetare
JUDETUL BOTOSANI	0			
PLATI RESTANTE-TOTAL (rd.150+300) din	51001	7.260.383	8.341.464	8.234.686
-sub 30 de zile(rd.151+301)	51002	2.219.572	2.135.540	2.135.540
- peste 30 de zile (rd.152+302)	51003	3.589.463	3.277.929	3.276.287
- peste 90 de zile (rd.153+303)	51004	1.316.854	1.854.063	1.854.063
- peste 120 zile (rd.154+304)	51005	1.104	974.751	968.796
- peste 1 an (rd.155+305)	51006	133.390	99.181	
PLATI RESTANTE - TOTAL	51150			
SECTIUNEA DE FUNCTIONARE				
(rd.160+170+240+250+270+280+290) din care:		7.260.383	8.304.465	8.197.687
-sub 30 de zile(rd.161+171+241+251+271+ 281+291)	51151	2.219.572	2.135.540	2.135.540
- peste 30 de zile (rd.162+172+242+252+ 272+282+292)	51152	3.589.463	3.277.929	3.276.287
- peste 90 de zile (rd.163+173+243+253+ 273+283+293)	51153	1.316.854	1.817.064	1.817.064
- peste 120 zile (rd.165+174+245+257+ 274+284+294)	51154	1.104	974.751	968.796
- peste 1 an (rd.166+175+246+258+275+ 285+295)	51155	133.390	99.181	
Plati restante catre furnizori,creditorii din operatii comerciale(ct.401,ct.403, ct.462)din care:(rd.161+162+163+165+166)	51160	7.161.172	8.197.687	8.197.687
- sub 30 de zile	51161	2.219.572	2.135.540	2.135.540
- peste 30 de zile	51162	3.589.463	3.276.287	3.276.287
- peste 90 de zile din care:	51163	1.316.854	1.817.064	1.817.064
- peste 120 zile	51165	730	968.796	968.796
- peste 1 an	51166	34.553		
Plati restante fata de bugetul general consolidat(rd.171+172+173+174+175)din care:	51170	72.996	80.667	
- peste 30 de zile	51172		1.642	
- peste 120 zile	51174	270	5.955	
- peste 1 an	51175	72.726	73.070	
Plati restante fata de salariatii (drepturi salariale),(ct.421,ct.423,ct.426,ct.4271, ct.4273,ct.4281)din care:	51240			
(rd.241+242+243+245+246)		26.215	26.111	
- peste 120 zile	51245	104		
- peste 1 an	51246	26.111	26.111	
PLATI RESTANTE-TOTAL	51300			
SECTIUNEA DEZVOLTARE				
(rd.310+320+330) din care:			36.999	36.999
- peste 90 de zile (rd.313+323+333)	51303		36.999	36.999
Plati restante catre furnizori,creditorii	51310			

DENUMIRE INDICATORI	COD	Sold la inceputul anului	Sold la finele perioadei	
			TOTAL	Din care: aferent sumelor angajate cu prevederi bugetare
din operatii comerciale(ct.404,ct.405, ct.462)din care:(rd.311+312+313+315+316)			36.999	36.999
- peste 90 de zile din care:	51313		36.999	36.999

Conducatorul institutiei



Conducatorul compartimentului
financiar contabil



I. PLATI RESTANTE
-venituri proprii partial-

pag. 6 - lei -

DENUMIRE INDICATORI	COD	Sold la inceputul anului	Sold la finele perioadei	
			TOTAL	Din care: aferent sumelor angajate cu prevederi bugetare
JUDETUL BOTOSANI	0			
PLATI RESTANTE-TOTAL (rd.150+300) din	52001	14.810		
-sub 30 de zile(rd.151+301)	52002	5.049		
- peste 30 de zile (rd.152+302)	52003	9.761		
PLATI RESTANTE - TOTAL	52150			
SECTIUNEA DE FUNCTIONARE				
(rd.160+170+240+250+270+280+290) din care:		14.810		
-sub 30 de zile(rd.161+171+241+251+271+ 281+291)	52151	5.049		
- peste 30 de zile (rd.162+172+242+252+ 272+282+292)	52152	9.761		
Plati restante catre furnizori,creditorii	52160			
din operatii comerciale(ct.401,ct.403, ct.462)din care:(rd.161+162+163+165+166)		14.810		
-sub 30 de zile	52161	5.049		
- peste 30 de zile	52162	9.761		

Conducatorul institutiei

Conducatorul compartimentului
financiar contabil


Nr rd	Explicatie	Plati restante		Plati restante aferente programelor nationale		Plati restante aferente fondurilor externe nerambursabile postaderare		Plati restante aferente fondurilor externe nerambursabile preaderare (sursa08)	
		total	din care arierate	total	din care arierate	total	din care arierate	total	din care arierate
	0	1	1.1	2	2.1	3	3.1	4	4.1
		9.165.544	2.788.660,00	1.013.818					
		8.473.910	3.044.110,00	116.115	116.115				

Conducatorul institutiei

Conducatorul compartimentului
financiar contabil

Nr rd	Explicatie	Plati restante		Plati restante aferente programelor nationale		Plati restante aferente fondurilor externe nerambursabile postaderare		Plati restante aferente fondurilor externe nerambursabile preaderare (sursa08)	
		total	din care arierate	total	din care arierate	total	din care arierate	total	din care arierate
	0	1	1.1	2	2.1	3	3.1	4	4.1
		135.335		116.115					
		132.446	116.115.00	116.115	116.115				
					116.115				

Conducatorul institutiei

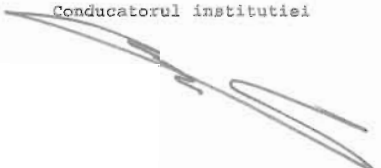


Conducatorul compartimentului
 financiar contabil



Nr rd	Explicatie	Plati restante		Plati restante aferente programelor nationale		Plati restante aferente fondurilor externe nerambursabile postaderare		Plati restante aferente fondurilor externe nerambursabile preaderare(sursa08)	
		total	din care arierate	total	din care arierate	total	din care arierate	total	din care arierate
	0	1	1.1	2	2.1	3	3.1	4	4.1
		9.030.209	2.788.660,00	897.703					
		8.341.464	2.927.995,00						
			-5,00						

Conducatorul institutiei



Conducatorul compartimentului
 financiar contabil

