







Capi- tol	Sub- capi- tol	Pa- ra- graf	Gru- pa / Titlu	Ar- ti- col	Ali- ne- at	Denumire indicator	Prevederi bugetare anuale aprobaate la finele perioadei de raportare	Prevederi bugetare trimestriale cumulate	Drepturi constatate			Incasari realizate	Stingeri pe alte cai decat incasari	Drepturi constatate de incasat
									Total, din care:	din anii precedenti	din anul curent			
A						B	1	2	3=4+5	4	5	6	7	8=3-6-7
						utilizate pentru finantarea cheltuielilor sectiunii de dezvoltare			1.999.231		1.999.231	1.999.231		
4100	02					IV. SUBVENTII	95.215.600	29.026.600	13.732.453	3.888	13.728.565	13.351.514	233.795	147.144
4200						SUBVENTII DE LA ALTE NIVELE ALE ADMINISTRATIEI PUBLICE	95.215.600	29.026.600	13.732.453	3.888	13.728.565	13.351.514	233.795	147.144
4202						SUBVENTII DE LA BUGETUL DE STAT	95.211.600	29.026.600	13.728.565		13.728.565	13.351.514	233.795	143.256
	20					Subventii de la bugetul de stat catre bugetele locale necesare sustinerii derularii proiectelor finantate din fonduri externe nerambursabile(FEN) postaderare	51.157.100	16.747.100	2.643.643		2.643.643	2.266.592	233.795	143.256
4202	21					Finantarea drepturilor acordate persoanelor cu handicap	42.222.000	11.405.000	10.556.022		10.556.022	10.556.022		
4202	35					Subventii din bugetul de stat pentru finantarea unitatilor de asistenta medico-sociale	327.000	218.000	168.400		168.400	168.400		
4202	44					Subventii din bugetul de stat pentru finantarea Camerelor Agricole	465.000	116.000	120.000		120.000	120.000		
4202	52					Subventii primite de la bugetul de stat pentru finantarea unor investitiilor pentru institutii publice de asistenta sociala si unitati de asistenta si unitati de asistenta medico-sociale	300.000	300.000						
4202	65					Finantarea Programului National de Dezvoltare Locala	240.500	240.500	240.500		240.500	240.500		

Capi- tol	Sub- capi- tol	Pa- ra- graf	Gru- pa / Titlu	Ar- ti- col	Ali- ne- at	Denumire indicator	Prevederi bugetare anuale aprobaate la finele perioadei de raportare	Prevederi bugetare trimestriale cumulate	Drepturi constatate			Incasari realizate	Stingeri pe alte cai decat incasari	Drepturi constatate de incasat
									Total, din care:	din anii precedenti	din anul curent			
A						B	1	2	3=4+5	4	5	6	7	8=3-6-7
4302						SUBVENTII DE LA ALTE ADMINISTRATII	4.000		3.888	3.888				3.888
	07					Subventii primite de la alte bugete locale pentru institutiile de asistenta sociala pentru persoanele cu handicap	4.000		3.888	3.888				3.888
4502						SUME PRIMITE DE LA UE/ALTI DONATORI IN CONTUL PLATILOR EFECTUATE SI PREFINANTARI	110.344.000	24.402.000	3.409.650		3.409.650	2.561.452	419.678	428.520
4502	01					Fondul european de Dezvoltare Regionala	110.344.000	24.402.000	3.409.650		3.409.650	2.561.452	419.678	428.520
		01				Sume primite in contul platilor efectuate in anul curent	109.901.903	24.388.423	2.967.553		2.967.553	2.547.875	419.678	
4502	01	02				Sume primite in contul platilor efectuate in anii anteriori	442.097	13.577	442.097		442.097	13.577		428.520

Conducatorul institutiei,


Conducatorul compartimentului  
financiar-contabil


CONTUL DE EXECUTIE AL BUGETULUI LOCAL - CHELTUIELI

31/03/2014

Pag. 1 - lei-

Capi- tol	Sub- capi- tol	Pa- ra- graf	Gru- pa / Titlu	Ar- ti- col	Ali- ne- at	Denumire indicator	Credite de angajament	Credite bugetare		Angajamente bugetare	Angajamente legale	Plati efectuate	Angajamente legale de platit	Cheltuieli efective
								anuale aprobrate la finele perioadei de raportare	trimestriale definitive					
A						B	1	2	3	4	5	6	7=5-6	8
0						JUDETUL BOTOSANI								
5002						TOTAL CHELTUIELI	212.483.100	301.231.600	82.970.600	70.591.100	64.067.065	41.918.584	22.148.481	35.541.683
5100	02					Partea I-a SERVICII PUBLICE GENERALE		11.138.000	2.602.000	7.143.312	7.143.312	2.536.670	4.606.642	2.768.602
5102						AUTORITATI PUBLICE SI ACTIUNI EXTERNE		7.724.000	1.800.000	6.357.363	6.357.363	1.750.721	4.606.642	1.981.550
	01					Autoritati executive si legislative		7.724.000	1.800.000	6.357.363	6.357.363	1.750.721	4.606.642	1.981.550
	03					Autoritati executive		7.724.000	1.800.000	6.357.363	6.357.363	1.750.721	4.606.642	1.981.550
5402						ALTE SERVICII PUBLICE GENERALE		873.000	175.000	168.709	168.709	168.709		169.782
	05					Fond de rezerva bugetara la dispozitia autoritatilor locale		100.000						
5402	10					Servicii publice comunitare de evidenta a persoanelor		720.000	170.000	169.320	169.320	169.320		169.320
5402	50					Alte servicii publice generale		53.000	5.000	-611	-611	-611		462
5502						TRANZACTII PRIVIND DATORIA PUBLICA SI IMPRUMUTURI		2.541.000	627.000	617.240	617.240	617.240		617.270
6000	02					Partea II-a APARARE, ORDINE PUBLICA SI SIGURANTA NATIONALA		400.000	80.000	107.941	107.941	66.657	41.284	124.732
6002						APARARE		200.000	40.000	64.766	64.766	37.482	27.284	76.403
	02					Aparare nationala		200.000	40.000	64.766	64.766	37.482	27.284	76.403
6102						ORDINE PUBLICA SI SIGURANTA NATIONALA		200.000	40.000	43.175	43.175	29.175	14.000	48.329
	05					Protectie civila si protectia contra incendiilor (protectie civila nonmilitara)		200.000	40.000	43.175	43.175	29.175	14.000	48.329
6500	02					Partea III-a CHELTUIELI SOCIAL-CULTURALE	37.888.100	130.663.100	43.054.100	37.869.523	31.345.488	24.415.768	6.929.720	26.508.668
6502						INVATAMANT		19.231.000	4.800.000	12.144.165	5.879.951	4.670.633	1.209.318	5.943.433
	03					Invatamant prescolar si primar		10.500.000	2.400.000	3.572.030	3.572.030	2.399.668	1.172.362	3.572.030
	01					Invatamant prescolar		1.825.000	338.000	487.285	487.285	337.668	149.617	487.285
	02					Invatamant primar		8.675.000	2.062.000	3.084.745	3.084.745	2.062.000	1.022.745	3.084.745

Capi- tol	Sub- capi- tol	Pa- ra- graf	Gru- pa / Titlu	Ar- ti- col	Ali- ne- at	Denumire indicator	Credite de angajament	Credite bugetare		Angajamente bugetare	Angajamente legale	Plati efectuate	Angajamente legale de platit	Cheltuieli efective
								anuale aprobrate la finele perioadei de raportare	trimestriale definitive					
A						B	1	2	3	4	5	6	7=5-6	8
6502	07					Invatamant nedefinibil prin nivel		6.971.000	1.945.000	6.845.721	1.880.888	1.843.932	36.956	1.939.024
	04					Invatamant special		6.971.000	1.945.000	6.845.721	1.880.888	1.843.932	36.956	1.939.024
	11					Servicii auxiliare pentru educatie		1.760.000	455.000	1.726.414	427.033	427.033		432.379
	30					Alte servicii auxiliare		1.760.000	455.000	1.726.414	427.033	427.033		432.379
6602						SANATATE	18.884.100	23.521.100	16.289.100	5.209.371	5.209.371	378.609	4.830.762	540.071
	06					Servicii medicale in unitati sanitare cu paturi		4.637.000	1.258.000	378.609	378.609	378.609		378.649
6602	06	01				Spitale generale		3.810.000	1.040.000	210.209	210.209	210.209		210.249
		03				Unitati medico-sociale		827.000	218.000	168.400	168.400	168.400		168.400
		50				Alte cheltuieli in domeniul sanatatii	18.884.100	18.884.100	15.031.100	4.830.762	4.830.762		4.830.762	161.422
		50				Alte institutii si actiuni sanitare	18.884.100	18.884.100	15.031.100	4.830.762	4.830.762		4.830.762	161.422
6702						CULTURA, RECREERE SI RELIGIE	19.004.000	18.297.000	3.155.000	3.245.741	2.985.920	2.096.280	889.640	2.102.743
	03					Servicii culturale		6.993.000	1.606.000	2.663.000	2.403.179	1.513.539	889.640	1.514.787
	02					Biblioteci publice comunale, orasenesti, municipale		1.544.000	410.000	1.544.000	1.284.179	394.539	889.640	395.787
6702	03	03				Muzee		1.389.000	320.000	303.000	303.000	303.000		303.000
		04				Institutii publice de spectacole si concerte		1.200.000	320.000	290.000	290.000	290.000		290.000
6702	03	05				Scoli populare de arta si meserii		410.000	110.000	108.000	108.000	108.000		108.000
		08				Centre pentru conservarea si promovarea culturii traditionale		1.000.000	146.000	128.000	128.000	128.000		128.000
6702	03	30				Alte servicii culturale		1.450.000	300.000	290.000	290.000	290.000		290.000
		50				Alte servicii in domeniile culturii, recreerii si religiei	19.004.000	11.304.000	1.549.000	582.741	582.741	582.741		587.956
6802						ASIGURARI SI ASISTENTA SOCIALA		69.614.000	18.810.000	17.270.246	17.270.246	17.270.246		17.922.421
	06					Asistenta sociala pentru familie si copii		67.969.000	18.530.000	17.001.086	17.001.086	17.001.086		17.652.501

Capi- tol	Sub- capi- tol	Pa- ra- graf	Gru- pa / Titlu	Ar- ti- col	Ali- ne- at	Denumire indicator	Credite de angajament	Credite bugetare		Angajamente bugetare	Angajamente legale	Plati efectuate	Angajamente legale de platit	Cheltuieli efective
								anuale aprobrate la finele perioadei de raportare	trimestriale definitive					
A						B	1	2	3	4	5	6	7=5-6	8
6802	12					Unitati de asistenta medico-sociale		1.130.000	280.000	269.160	269.160	269.160		269.160
	50					Alte cheltuieli in domeniul asigurarilor si asistentei sociale		515.000						760
6802	50	50				Alte cheltuieli in domeniul asistentei sociale		515.000						760
7000	02					Partea IV-a SERVICII SI DEZVOLTARE PUBLICA, LOCUINTE, MEDIU SI APE	89.118.000	63.173.000	16.562.000	14.591.686	14.591.686	7.650.952	6.940.734	1.093.848
7002						LOCUINTE, SERVICII SI DEZVOLTARE PUBLICA		1.758.000	314.000	99.336	99.336	99.336		99.336
	05					Alimentare cu apa si amenajari hidrotehnice		1.758.000	314.000	99.336	99.336	99.336		99.336
	01					Alimentare cu apa		1.758.000	314.000	99.336	99.336	99.336		99.336
7402						PROTECTIA MEDIULUI	89.118.000	61.415.000	16.248.000	14.492.350	14.492.350	7.551.616	6.940.734	994.512
	05					Salubritate si gestiunea deseurilor	89.118.000	61.415.000	16.248.000	14.492.350	14.492.350	7.551.616	6.940.734	994.512
	02					Colectarea, tratarea si distrugerea deseurilor	89.118.000	61.415.000	16.248.000	14.492.350	14.492.350	7.551.616	6.940.734	994.512
8000	02					Partea V-a ACTIUNI ECONOMICE	85.477.000	95.857.500	20.672.500	10.878.638	10.878.638	7.248.537	3.630.101	5.045.833
8002						ACTIUNI GENERALE ECONOMICE, SI DE MUNCA	13.052.000	11.735.000	2.300.000	109.961	109.961		109.961	84.975
8002	01					Actiuni generale economice si comerciale	13.052.000	11.735.000	2.300.000	109.961	109.961		109.961	84.975
	10					Programe de dezvoltare regionala si sociala	13.052.000	10.335.000	2.000.000	109.961	109.961		109.961	84.975
8002	01	30				Alte cheltuieli pentru actiuni generale economice si comerciale		1.400.000	300.000					
8302						AGRICULTURA, SILVICULTURA, SI VANATOARE		465.000	116.000	116.000	116.000	116.000		116.000
8302	03					Agricultura		465.000	116.000	116.000	116.000	116.000		116.000
	07					Camere Agricole		465.000	116.000	116.000	116.000	116.000		116.000
8402						TRANSPORTURI	72.425.000	83.157.500	18.256.500	10.652.677	10.652.677	7.132.537	3.520.140	4.843.720



Capi- tol	Sub- capi- tol	Pa- ra- graf	Gru- pa / Titlu	Ar- ti- col	Ali- ne- at	Denumire indicator	Credite de angajament	Credite bugetare		Angajamente bugetare	Angajamente legale	Plati efectuate	Angajamente legale de platit	Cheltuieli efective
								anuale aprobrate la finele perioadei de raportare	trimestriale definitive					
A						B	1	2	3	4	5	6	7=5-6	8
8402	03					Transport rutier	72.425.000	83.157.500	18.256.500	10.652.677	10.652.677	7.132.537	3.520.140	4.843.720
		01				Drumuri si poduri	72.425.000	83.157.500	18.256.500	10.652.677	10.652.677	7.132.537	3.520.140	4.843.720
8702						ALTE ACTIUNI ECONOMICE		500.000						1.138
		50				Alte actiuni economice		500.000						1.138

I. PLATI RESTANTE  
31/03/2014

pag. 1 - lei -

DENUMIRE INDICATORI	COD	Sold la inceputul anului	Sold la finele perioadei	
			TOTAL	Din care: aferent sumelor angajate cu prevederi bugetare
JUDETUL BOTOSANI	0			
PLATI RESTANTE-TOTAL (rd.150+300) din care:	40001	20.637.586	17.999.553	17.147.350
-sub 30 de zile(rd.151+301)	40002	5.062.687	3.001.889	3.001.889
- peste 30 de zile (rd.152+302)	40003	12.811.926	4.621.112	3.875.687
- peste 90 de zile (rd.153+303)	40004	1.491.436	1.832.155	1.832.155
- peste 120 zile (rd.154+304)	40005	1.170.355	8.441.268	8.437.619
- peste 1 an (rd.155+305)	40006	101.182	103.129	
PLATI RESTANTE - TOTAL SECTIUNEA DE FUNCTIONARE	40150			
(rd.160+170+240+250+270+280+290) din care:		8.597.161	12.461.934	12.355.156
-sub 30 de zile(rd.161+171+241+251+271+281+291)	40151	2.439.022	3.001.889	3.001.889
- peste 30 de zile (rd.162+172+242+252+272+282+292)	40152	3.395.166	3.875.687	3.875.687
- peste 90 de zile (rd.163+173+243+253+ 273+283+293)	40153	1.491.436	1.832.155	1.832.155
- peste 120 zile (rd.165+174+245+257+274+284+294)	40154	1.170.355	3.649.074	3.645.425
- peste 1 an (rd.166+175+246+258+275+285+295)	40155	101.182	103.129	
Plati restante catre furnizori,creditori din operatii comerciale	40160			
(ct.4010100,ct.4030100,ct.4620101,ct.4620109)				
(rd.161+162+163+165+166) din care:		8.480.083	12.355.156	12.355.156
-sub 30 de zile	40161	2.436.222	3.001.889	3.001.889
- peste 30 de zile	40162	3.387.666	3.875.687	3.875.687
- peste 90 de zile din care:	40163	1.491.436	1.832.155	1.832.155
- peste 120 zile	40165	1.164.759	3.645.425	3.645.425
Plati restante fata de bugetul general consolidat	40170			
(rd.171+172+173+174+175) din care:		80.667	80.667	
- peste 120 zile	40174	5.596	3.649	
- peste 1 an	40175	75.071	77.018	
Plati restante fata de salariatii (drepturi salariale), (ct.4210000,	40240			
ct.4230000,ct.4260000,ct.4270100,ct.4270300,ct.4280101)				
(rd.241+242+243+245+246), din care:		26.111	26.111	
- peste 1 an	40246	26.111	26.111	
Plati restante fata de alte categorii de persoane,(ct.4270300,	40250			
ct.4290000,ct.4380000) (rd.251+252+253+257+258), din care:		10.300		
-sub 30 de zile	40251	2.800		
- peste 30 de zile	40252	7.500		
PLATI RESTANTE-TOTAL SECTIUNEA DEZVOLTARE	40300			
(rd.310+320+330), din care:		12.040.425	5.537.619	4.792.194
- sub 30 de zile(rd.311+321+331)	40301	2.623.665		
- peste 30 de zile (rd.312+322+332)	40302	9.416.760	745.425	
- peste 120 zile (rd.315+324+334)	40304		4.792.194	4.792.194
Plati restante catre furnizori,creditori din operatii comerciale	40310			
(ct.4040100,ct.4050100,ct.4620101,ct.4620103,ct.4620109)				
(rd.311+312+313+315+316),din care:		12.040.425	5.537.619	4.792.194
- sub 30 de zile	40311	2.623.665		

DENUMIRE INDICATORI	COD	Sold la inceputul anului	Sold la finele perioadei	
			TOTAL	Din care: aferent sumelor angajate cu prevederi bugetare
- peste 30 de zile	40312	9.416.760	745.425	
- peste 120 zile	40315		4.792.194	4.792.194


Conducatorul institutiei

Conducatorul compartimentului  
financiar contabil




Nr rd	Explicatie	Plati restante		Plati restante aferente programelor nationale		Plati restante aferente fondurilor externe nerambursabile postaderare****)		Plati restante aferente fondurilor externe nerambursabile preaderare(sursa08)	
		total	din care arierate	total	din care arierate	total	din care arierate	total	din care arierate
	0	1	1.1	2	2.1	3	3.1	4	4.1
1	Sold la finele lunii precedente	19.689.633	9.590.710,00	1.161.781		7.839.784	4.792.194		
2	Sold la finele perioadei	17.999.553	10.376.552,00	1.341.252		4.792.194	4.792.194		

Conducatorul institutiei



Conducatorul compartimentului  
financiar contabil



**I. PLATI RESTANTE**  
**-bugete locale-**  
**31/03/2014**

pag. 3 - lei -

DENUMIRE INDICATORI	COD	Sold la inceputul anului	Sold la finele perioadei	
			TOTAL	Din care: aferent sumelor angajate cu prevederi bugetare
JUDETUL BOTOSANI	0			
PLATI RESTANTE-TOTAL (rd.150+300) din care:	42001	12.656.924	6.403.170	5.657.745
-sub 30 de zile(rd.151+301)	42002	3.205.005	575.578	575.578
- peste 30 de zile (rd.152+302)	42003	9.451.919	1.035.398	289.973
- peste 120 zile (rd.154+304)	42005		4.792.194	4.792.194
PLATI RESTANTE - TOTAL SECTIUNEA DE FUNCTIONARE	42150			
(rd.170+170+240+250+270+280+290) din care:		616.499	865.551	865.551
-sub 30 de zile(rd.161+171+241+251+271+281+291)	42151	581.340	575.578	575.578
- peste 30 de zile (rd.162+172+242+252+272+282+292)	42152	35.159	289.973	289.973
Plati restante catre furnizori,creditori din operatii comerciale	42160			
(ct.4010100,ct.4030100,ct.4620101,ct.4620109)				
(rd.161+162+163+165+166) din care:		606.199	865.551	865.551
-sub 30 de zile	42161	578.540	575.578	575.578
- peste 30 de zile	42162	27.659	289.973	289.973
Plati restante fata de alte categorii de persoane,(ct.4270300,	42250			
ct.4290000,ct.4380000) (rd.251+252+253+257+258), din care:		10.300		
-sub 30 de zile	42251	2.800		
- peste 30 de zile	42252	7.500		
PLATI RESTANTE-TOTAL SECTIUNEA DEZVOLTARE	42300			
(rd.310+320+330), din care:		12.040.425	5.537.619	4.792.194
- sub 30 de zile(rd.311+321+331)	42301	2.623.665		
- peste 30 de zile (rd.312+322+332)	42302	9.416.760	745.425	
- peste 120 zile (rd.315+324+334)	42304		4.792.194	4.792.194
Plati restante catre furnizori,creditori din operatii comerciale	42310			
(ct.4040100,ct.4050100,ct.4620101,ct.4620103,ct.4620109)				
(rd.311+312+313+315+316),din care:		12.040.425	5.537.619	4.792.194
- sub 30 de zile	42311	2.623.665		
- peste 30 de zile	42312	9.416.760	745.425	
- peste 120 zile	42315		4.792.194	4.792.194

Conducatorul institutiei

Conducatorul compartimentului  
financiar contabil




II. Sinteza platilor restante si arieratelor  
 -bugete locale-  
 31/03/2014

Pag.: 2

Nr rd	Explicatie	Plati restante		Plati restante aferente programelor nationale		Plati restante aferente fondurilor externe nerambursabile postaderara****)		Plati restante aferente fondurilor externe nerambursabile preaderare(sursa08)	
		total	din care arierate	total	din care arierate	total	din care arierate	total	din care arierate
	0	1	1.1	2	2.1	3	3.1	4	4.1
1	Sold la finele lunii precedente	9.277.246	4.792.194,00	1.005.452		7.839.784	4.792.194		
2	Sold la finele perioadei	6.403.170	4.792.194,00	745.425		4.792.194	4.792.194		

Conducatorul institutiei



Conducatorul compartimentului  
 financiar contabil



I. PLATI RESTANTE

-institutii publice finantate integral din venituri proprii-  
31/03/2014

pag. 4 - lei -

DENUMIRE INDICATORI	COD	Sold la inceputul anului	Sold la finele perioadei	
			TOTAL	Din care: afere sumelor angajate cu prevederi bugetare
JUDETUL BOTOSANI	0			
PLATI RESTANTE-TOTAL (rd.150+300) din care:	51001	7.980.662	11.596.383	✓ 11.489.605
-sub 30 de zile(rd.151+301)	51002	1.857.682	2.426.311	2.426.311
- peste 30 de zile (rd.152+302)	51003	3.360.007	3.585.714	3.585.714
- peste 90 de zile (rd.153+303)	51004	1.491.436	1.832.155	1.832.155
- peste 120 zile (rd.154+304)	51005	1.170.355	3.649.074	3.645.425
- peste 1 an (rd.155+305)	51006	101.182	103.129	
PLATI RESTANTE - TOTAL SECTIUNEA DE FUNCTIONARE (rd.160+170+240+250+270+280+290) din care:	51150	7.980.662	11.596.383	11.489.605
-sub 30 de zile(rd.161+171+241+251+271+281+291)	51151	1.857.682	2.426.311	2.426.311
- peste 30 de zile (rd.162+172+242+252+272+282+292)	51152	3.360.007	3.585.714	3.585.714
- peste 90 de zile (rd.163+173+243+253+ 273+283+293)	51153	1.491.436	1.832.155	1.832.155
- peste 120 zile (rd.165+174+245+257+274+284+294)	51154	1.170.355	3.649.074	3.645.425
- peste 1 an (rd.166+175+246+258+275+285+295)	51155	101.182	103.129	
Plati restante catre furnizori,creditori din operatii comerciale (ct.4010100,ct.4030100,ct.4620101,ct.4620109) (rd.161+162+163+165+166) din care:	51160	7.873.884	11.489.605	11.489.605
-sub 30 de zile	51161	1.857.682	2.426.311	2.426.311
- peste 30 de zile	51162	3.360.007	3.585.714	3.585.714
- peste 90 de zile din care:	51163	1.491.436	1.832.155	1.832.155
- peste 120 zile	51165	1.164.759	3.645.425	3.645.425
Plati restante fata de bugetul general consolidat (rd. 171+172+173+174+175) din care:	51170	80.667	80.667	
- peste 120 zile	51174	5.596	3.649	
- peste 1 an	51175	75.071	77.018	
Plati restante fata de salariati (drepturi salariale), (ct.4210000, ct.4230000,ct.4260000,ct.4270100,ct.4270300,ct.4280101) (rd.241+242+243+245+246), din care:	51240	26.111	26.111	
- peste 1 an	51246	26.111	26.111	

Conducatorul institutiei


Conducatorul compartimentului  
financiar contabil

II. Sinteza platilor restante si arieratelor  
 -instituti publice finantate integral venituri proprii-  
 31/03/2014

Pag.: 3

Nr rd	Explicatie	Plati restante		Plati restante aferente programelor nationale		Plati restante aferente fondurilor externe nerambursabile postaderare****)		Plati restante aferente fondurilor externe nerambursabile preaderare(sursa08)	
		total	din care arierate	total	din care arierate	total	din care arierate	total	din care arierate
	0	1	1.1	2	2.1	3	3.1	4	4.1
1	Sold la finele lunii precedente	10.412.387	4.798.516,00	156.329					
2	Sold la finele perioadei	11.596.383	5.584.358,00	595.827					
3	Scadinta arierate luna raportare rd3=1-rd2/rd1		-16,38						

Conducatorul institutiei




Conducatorul compartimentului  
 financiar contabil





Nr rd	Explicatie	Total arierate	Arierate aferente programelor nationale ale uat si institutiilor publice subordonate, cu exceptia celor finantate integral din venituri proprii	FEM		Total arierate ale institutiilor publice finantate integral din venituri proprii	Suma care fac obiectul art.49 alin.(13 2) din Legea 273/2006
				Arierate aferente fondurilor externe nerambursabile postaderare ale uat si institutiilor publice subordonate, cu exceptia celor finantate integral din venituri proprii	Arierate aferente fondurilor externe nerambursabile postaderare ale uat si institutiilor publice subordonate, cu exceptia celor finantate integral din venituri proprii		
		1	2	3	4	5	6=1-2-3-4-5
1							
2		9.590.710					
3							
4							
5							
6							
7					4.792.194		
8							
9						4.798.516	
10		10.376.552					
11							
12							
13							
14							
15					4.792.194		
16							
17						5.584.358	

Conducatorul institutiei



Conducatorul compartimentului

financiar contabil

