



ROMÂNIA
JUDEȚUL BOTOȘANI
CONSILIUL JUDEȚEAN

Botoșani, Piața Revoluției 1-3, Cod postal: 710236, Tel: +40 231 514712, +40 231 514713, +40 231 514714;
Fax: +40 231 514715, +40 231 515020, +40 231 536155, +40 231 529220; Web: www.cjbotosani.ro; E-mail: consiliu@cjbotosani.ro

HOTĂRÂRE

privind aprobarea contului de execuție al bugetului propriu județean și al bugetului instituțiilor publice și activităților finanțate integral sau parțial din venituri proprii, pe cele două secțiuni, până la data de 11 decembrie 2012

Consiliul Județean Botoșani, întrunit în ședința ordinară în data de 20 decembrie 2012,

analizând Expunerea de motive a Președintelui Consiliului Județean Botoșani privind aprobarea contului de execuție al bugetului propriu județean și al bugetului instituțiilor publice și activităților finanțate integral sau parțial din venituri proprii, pe cele două secțiuni, până la data de 11 decembrie 2012,

având în vedere Raportul de specialitate al Direcției Buget-Finanțe nr. din 13.12.2012,

văzând raportul de avizare al comisiei pentru activități economice, buget, finanțe, administrarea domeniului public și privat al județului, servicii publice și agricultură,

în conformitate cu prevederile art.49 alin.(12) din Legea nr.273/2006 privind finanțele publice locale, cu modificările și completările ulterioare,

în temeiul prevederilor art.91 alin.(3) lit."a" și ale art.97 alin.(1) din Legea administrației publice locale nr.215/2001, republicată, cu modificările și completările ulterioare,

hotărăște:

Art.1 - Se aprobă contul de execuție al bugetului propriu județean - secțiunea de funcționare - până la data de 11 decembrie 2012, conform anexei nr.1, care face parte integrantă din prezenta hotărâre.


Art.2 - Se aprobă contul de execuție al bugetului propriu județean - secțiunea de dezvoltare - până la data de 11 decembrie 2012, conform anexei nr.2, care face parte integrantă din prezenta hotărâre.

Art.3 - Se aprobă contul de execuție al bugetului instituțiilor publice și activităților finanțate integral sau parțial din venituri proprii - secțiunea de funcționare - până la data de 11 decembrie 2012, conform anexei nr.3, care face parte integrantă din prezenta hotărâre.

Art.4 - Se aprobă contul de execuție al bugetului instituțiilor publice și activităților finanțate integral sau parțial din venituri proprii - secțiunea de dezvoltare - până la data de 11 decembrie 2012, conform anexei nr.4, care face parte integrantă din prezenta hotărâre.

Art.5 - Președintele Consiliului Județean Botoșani asigură ducerea la îndeplinire a prevederilor prezentei hotărâri, prin direcțiile din cadrul aparatului de specialitate.

PREȘEDINTE,
Florin Turcănu



Contrasemnează,
SECRETAR AL JUDEȚULUI,
Marcel - Stelică Bejenariu

Botoșani,
20.12.2012
Nr. 181

**CONTUL DE EXECUȚIE
AL BUGETULUI PROPRIU JUDEȚEAN
SECȚIUNEA DE FUNCȚIONARE,
LA DATA DE 11 DECEMBRIE 2012**

A) VENITURI – SECȚIUNEA DE FUNCȚIONARE

- lei -				
Nr. crt.	Denumire indicator	Prevederi bugetare inițiale	Prevederi bugetare definitive	Încasări realizate
0.	1.	2.	3.	4.
	TOTAL VENITURI SECȚIUNEA DE FUNCȚIONARE, din care:	114.474.000	126.995.500	126.035.582
A.	A1. Impozit pe venit, profit și câștiguri din capital – Total, din care:	17.562.000	23.881.000	23.309.192
	- impozit pe profit de la agenții economici	47.000	47.000	171.293
	- cote defalcate din impozitul pe venit	12.161.000	16.548.000	15.665.389
	- sume alocate din cotele defalcate din impozitul pe venit pentru echilibrarea bugetelor locale	5.354.000	7.286.000	7.472.510
	A2. Impozite și taxe pe bunuri și serviciu – Total, din care:	63.734.000	71.975.000	71.874.682
	a) Sume defalcate din TVA – Total, din care:	62.996.000	71.237.000	71.237.000
	- sume defalcate din TVA pentru finanțarea cheltuielilor descentralizate la nivelul județelor	46.642.000	46.501.000	46.501.000
	- sume defalcate din TVA pentru drumuri	0	4.800.000	4.800.000
	- sume defalcate din TVA pentru echilibrarea bugetelor locale	16.354.000	19.936.000	19.936.000
	b) Taxe pentru utilizarea bunurilor, autorizarea utilizării bunurilor sau pe desfășurarea de activități – Total, din care:	738.000	738.000	637.682
	- impozit pe mijloace de transport	435.000	435.000	268.047
	- taxe și tarife pentru eliberarea de licențe și autorizații de funcționare	303.000	303.000	369.635
	Venituri nefiscale, din care:	-10.210.000	-14.063.100	-12.777.525
	B1. Venituri din proprietate – Total, din care:	1.010.000	1.010.000	570.807
	- venituri din concesiuni și închirieri	1.010.00	1.010.000	493.786
	- venituri din dividende	0	0	77.021
B.	B2. Vânzări din prestări serviciu și alte activități – Total, din care:	-11.220.000	-15.073.100	-13.348.332
	a) Venituri din prestări servicii și activități – Total, din care:	5.000	5.000	0
	- alte venituri din prestări servicii și	5.000	5.000	0

	alte activități			
	b) Amenzi, penalități și confiscări – Total, din care:	0	0	102.608
	- venituri din amenzi și alte sancțiuni	0	0	6.619
	- alte amenzi, penalități și confiscări	0	0	95.989
	c) Diverse venituri – Total, din care:	17.000	17.000	416
	- alte venituri	17.000	17.000	416
	d) Transferuri voluntare, altele decât subvențiile – Total, din care:	-11.242.000	-15.095.100	-13.451.356
	- vârsăminte din secțiunea de funcționare pentru finanțarea secțiunii de dezvoltare a bugetului local (cu semnul minus)	-38.230.000	-42.083.100	-28.256.097
	- alte transferuri voluntare	26.988.000	26.988.000	14.804.741
C.	Subvenții– Total, din care:	43.388.000	45.202.600	43.628.867
	C1. Subvenții de la bugetul de stat – Total, din care:	42.988.000	44.410.600	42.777.764
	- finanțarea drepturilor acordate persoanelor cu handicap	41.655.000	42.932.000	41.520.264
	- subvenții primite din fondul de intervenție	0	100.000	100.000
	- subvenții de la bugetul de stat pentru finanțarea unităților de asistență medico-sociale	733.000	748.000	577.000
	- subvenții din bugetul de stat pentru finanțarea camerelor agricole	600.000	630.600	580.500
	C2. Subvenții de la alte administrații – Total, din care:	400.000	792.000	851.103
	- subvenții primite de la alte bugete locale pentru instituții de asistență socială pentru persoanele cu handicap	400.000	792.000	851.103

B. CHELTUIELI – SECȚIUNEA DE FUNCȚIONARE


- lei -

Nr. crt.	Denumire indicator	Credite bugetare inițiale	Credite bugetare definitive	Plăți efectuate
TOTAL CHELTUIELI SECȚIUNEA DE FUNCȚIONARE, din care:		114.474.000	126.995.500	115.669.199
1.	CAP. 51.02 – AUTORITĂȚI PUBLICE ȘI ACȚIUNI EXTERNE – Total, din care:	5.410.000	5.747.000	4.806.606
	- cheltuieli de personal	4.510.000	4.210.000	3.876.282
	- bunuri și servicii	900.000	1.649.000	1.056.588
	- plăți efectuate în anii precedenți și recuperate în anul curent	0	-112.000	-126.264
2.	CAP. 54.02 – ALTE SERVICII PUBLICE GENERALE – Total, din care:	790.00	2.018.000	1.792.705
	- cheltuieli de personal	1.000	348.500	346.198
	- bunuri și servicii	30.000	626.500	584.971
	- fondul de rezervă	50.000	0	0
	- transferuri între unități ale administrației publice	709.000	1.059.000	878.000
	- plăți efectuate în anii precedenți recuperate în anul curent	0	-16.000	-16.464
3.	CAP. 55.02 – TRANZACȚII PRIVIND DATORIA PUBLICĂ ȘI ÎMPRUMUTURI – Total, din care:	4.311.000	4.150.900	3.566.659
	- dobânzi aferente creditelor interne garantate	4.270.000	4.109.900	3.530.476
	- dobânzi aferente datoriei publice externe locale	41.000	41.000	36.183

4.	CAP. 60.02 – APĂRARE – Total, din care:	250.000	253.000	184.403
	- bunuri și servicii	250.000	253.000	186.203
	- plăți efectuate în anii precedenți recuperate în anul curent	0	0	-1.800
5.	CAP. 61.02 – ORDINE PUBLICĂ ȘI SIGURANȚĂ NAȚIONALĂ – Total, din care:	186.000	186.000	135.431
	- cheltuieli de personal	11.000	11.000	10.029
	- bunuri și servicii	175.000	175.000	125.402
6.	CAP. 65.02 – ÎNVĂȚĂMÂNT – Total, din care:	1.340.000	19.199.000	15.456.842
	- cheltuieli de personal	6.401.000	6.179.000	6.152.042
	- bunuri și servicii	832.000	696.400	684.432
	- alte transferuri	10.000	10.000	10.000
	- asistență socială	12.089.000	12.306.000	8.604.116
	- alte cheltuieli	8.000	7.600	6.252
7.	CAP. 66.02 – SĂNĂTATE – Total, din care:	733.000	748.000	512.000
	- transferuri între unități ale administrației publice	733.000	748.000	512.000
8.	CAP. 67.02 – CULTURA, RECREERE ȘI RELIGIE – Total, din care:	8.888.000	9.169.000	7.945.525
	- cheltuieli de personal	995.000	995.000	993.528
	- bunuri și servicii	485.000	485.000	405.476
	- transferuri între unități ale administrației publice	4.680.000	4.961.000	4.788.400
	- alte cheltuieli	2.728.000	2.728.000	1.758.210
	- plăți efectuate în anii precedenți recuperate în anul curent	0	0	-89
9.	CAP. 68.02 – ASIGURĂRI ȘI ASISTENȚĂ SOCIALĂ – Total, din care:	67.896.000	69.977.000	67.345.348
	- cheltuieli de personal	18.700.000	18.050.000	17.729.228
	- bunuri și servicii	6.491.000	7.883.000	7.651.772
	- transferuri între unități ale administrației publice	1.050.000	1.112.000	1.096.000
	- asistență socială	41.655.000	42.932.000	40.871.954
	- plăți efectuate în anii precedenți recuperate în anul curent	0	0	-3.606
10.	CAP. 70.02 – LOCUINȚE, SERVICII ȘI DEZVOLTARE PUBLICĂ – Total, din care:	837.000	808.000	456.244
	- bunuri și servicii	837.000	837.000	497.390
	- plăți efectuate în anii precedenți recuperate în anul curent	0	-29.000	-41.146
11.	CAP. 80.02 – ACȚIUNI GENERALE, ECONOMICE – Total, din care:	790.000	840.000	831.157
	- alte transferuri curente interne	790.000	840.000	831.157
12.	CAP. 83.02 – AGRICULTURA, SILVICULTURA ȘI VÂNĂTOARE – Total, din care:	600.000	630.600	580.500
	- transferuri între unități ale administrației publice	600.000	630.600	580.500
13.	CAP. 84.02 – TRANSPORTURI – Total, din care:	4.443.000	13.269.000	12.055.779
	- cheltuieli de personal	873.000	967.000	961.094
	- bunuri și servicii	2.370.000	11.102.000	9.894.685
	- rambursări de credite interne garantate	1.200.000	1.200.000	1.200.000

EXCEDENT LA FINELE PERIOADEI DE RAPORTARE - SECȚIUNEA DE FUNCȚIONARE			10.366.383
---	--	--	-------------------

**PREȘEDINTE,
Florin Țurcanu**



**Contrasemnează,
SECRETAR AL JUDEȚULUI,
Marcel-Stelică Bejenariu**



**CONTUL DE EXECUȚIE
AL BUGETULUI PROPRIU JUDEȚEAN
- SECȚIUNEA DE DEZVOLTARE -
LA DATA DE 11 DECEMBRIE 2012**

A) VENITURI - SECȚIUNEA DE DEZVOLTARE

- lei -

Nr. crt.	Denumire indicator	Prevederi bugetare inițiale	Prevederi bugetare definitive	Încasări realizate
0.	1.	2.	3.	4.
	TOTAL VENITURI SECȚIUNEA DE DEZVOLTARE, din care:	181.743.000	197.062.100	127.756.841
A1.	Vânzări de bunuri și servicii, transferuri voluntare altele decât subvențiile - Total, din care:	38.230.000	42.083.100	28.256.097
	- vârsăminte din secțiunea de funcționare	38.230.000	42.083.100	10.249.779
II.	Venituri din capital - Total, din care:	432.000	120.000	150.247
	- venituri din valorificarea unor bunuri ale instituțiilor publice	0	120.000	2.589
	- venituri din vânzarea unor bunuri ale instituțiilor publice	0	0	147.658
III.	Operațiuni financiare - Total, din care:	0	0	26.996.229
	- sume din excedentul bugetului local utilizate pentru finanțarea cheltuielilor secțiunii de dezvoltare	0	0	26.996.229
IV.	Subvenții de la bugetul de stat - Total, din care:	59.193.000	68.643.000	34.881.874
	- finanțarea subprogramului privind pietruirea, reabilitarea, modernizarea și/sau asfaltarea drumurilor de interes local clasate	0	7.900.000	7.993.130
	- finanțarea subprogramului de alimentare cu apă a satelor	0	0	1.100.000
	- subvenții de la bugetul de stat către bugetele locale pentru finanțarea investițiilor în sănătate	0	1.550.000	0
	- subvenții de la bugetul de stat către bugetele locale necesare susținerii derulării proiectelor finanțate din fonduri externe nerambursabile (FEN) postaderare	55.357.000	55.357.000	25.234.341
	- subvenții de la bugetul de stat pentru	3.836.000	3.836.000	554.403

	finanțarea investițiilor pentru instituții publice de asistență socială și unități de asistență medico-socială			
V.	Sume primite de la Uniunea Europeană/alți donatori în contul plăților efectuate și prefinanțării- Total, din care:	84.320.000	86.216.000	37.472.395
	- Fondul European de Dezvoltare regională	84.320.000	86.216.000	37.472.395

B. CHELTUIELI - SECȚIUNEA DE DEZVOLTARE

- lei -

Nr. crt.	Denumire indicator	Credite bugetare inițiale	Credite bugetare definitive	Plăți efectuate
TOTAL CHELTUIELI SECȚIUNEA DE DEZVOLTARE, din care:		209.563.000	225.080.100	114.362.610
1.	CAP. 51.02 - AUTORITĂȚI PUBLICE - Total, din care:	0	31.000	17.995
	- cheltuieli de capital	0	31.000	17.995
2.	CAP. 60.02 - APĂRARE - Total, din care:	770.000	293.000	281.113
	- cheltuieli de capital	770.000	293.000	284.458
	- plăți efectuate în anii anteriori recuperate în anul curent	0	0	-3.345
3.	CAP. 65.02 - ÎNVĂȚĂMÂNT - Total, din care:	15.000	82.000	79.671
	- cheltuieli de capital	15.000	82.000	79.671
4.	CAP. 66.02 - SĂNĂTATE - Total, din care:	27.760.000	29.709.000	19.077.440
	- transferuri pentru finanțarea investițiilor la spitale	808.000	2.634.000	668.374
	- proiecte cu finanțare din fonduri externe nerambursabile (FEN) postaderare	24.502.000	24.446.000	16.980.835
	- cheltuieli de capital	2.450.000	2.629.000	1.428.231
5.	CAP. 67.02 - CULTURA, RECREERE ȘI RELIGIE - Total, din care:	7.985.000	7.995.000	5.247.571
	- proiecte cu finanțare din fonduri externe nerambursabile (FEN) postaderare	7.985.000	7.985.000	5.247.571
	- cheltuieli de capital	0	10.000	0
6.	CAP. 68.02 - ASIGURĂRI ȘI ASISTENȚĂ SOCIALĂ - Total, din care:	8.996.000	9.668.000	4.201.299
	- proiecte cu finanțare din fonduri externe nerambursabile (FEN) postaderare	4.460.000	5.538.000	2.945.925
	- cheltuieli de capital	4.536.000	4.130.000	1.255.374
7.	CAP. 70.02 - SERVICII ȘI DEZVOLTARE PUBLICĂ, LOCUINȚE, MEDIU ȘI APE - Total, din care:	497.000	1.458.100	703.138
	- transferuri interne	297.000	297.000	3.138
	- cheltuieli de capital	200.000	1.161.100	700.000
8.	CAP. 74.02 - PROTECȚIA MEDIULUI - Total, din care:	127.157.000	127.451.500	54.816.919
	- proiecte cu finanțare din fonduri	100.680.000	100.930.000	40.471.576


	externe nerambursabile (FEN) postaderare			
	- cheltuieli de capital	26.477.000	26.521.500	14.345.343
	- participare la capitalul social al societăților comerciale	0	34.500	0
9.	CAP. 80.02 - ACȚIUNI GENERALE, ECONOMICE ȘI DE MUNCĂ - Total, din care:	1.735.000	1.674.000	1.646.817
	- alte transferuri curente interne	1.735.000	1.785.000	1.784.439
	- plăți efectuate în anii precedenți recuperate în anul curent	0	-111.000	-137.622
10.	CAP. 84.02 - TRANSPORTURI - Total, din care:	34.648.000	46.718.500	28.290.646
	- proiecte cu finanțare din fonduri externe nerambursabile (FEN) postaderare	34.648.000	36.898.000	19.423.494
	- cheltuieli de capital	0	9.820.500	8.897.152
	- plăți efectuate în anii anteriori recuperate în anul curent	0	0	-30.000
	EXCEDENTUL SECȚIUNII DE DEZVOLTARE			13.394.231

PREȘEDINTE,
Florin Turcu



CONSILIUL JUDEȚEAN
JUDEȚUL BOTOȘANI

Contrasemnează,
SECRETAR AL JUDEȚULUI,
Marcel-Stelica Bejenariu



**CONTUL DE EXECUȚIE
AL BUGETULUI INSTITUȚIILOR PUBLICE
FINANȚATE DIN VENITURI PROPRII ȘI SUBVENȚII DIN BUGETUL LOCAL
PÂNĂ LA DATA DE 11 DECEMBRIE 2012
- SECȚIUNEA DE FUNCȚIONARE -**



- lei -

Nr. crt.	Denumire indicator	Prevederi bugetare inițiale	Prevederi bugetare definitive	Încasări realizate
0.	1.	2.	3.	4.
VENITURI - SECȚIUNEA DE FUNCȚIONARE TOTAL, din care:		133.571.000	127.008.700	105.360.314
A1.	Venituri din proprietate - Total, din care:	82.000	147.000	160.825
	- venituri din concesiuni și închirieri	82.000	82.000	90.928
	- alte venituri din proprietate	0	65.000	69.897
A2.	Vânzări de bunuri și servicii - Total, din care:	125.717.000	118.701.100	98.248.089
	- venituri din prestări de servicii și alte activități	126.873.000	120.119.100	98.668.290
	- alte amenzi, penalități și confiscări	0	0	50
	- diverse venituri	35.000	35.000	18.280
	- transferuri voluntare, altele decât subvențiile	-1.191.000	-1.453.000	-438.531
B.	SUBVENȚII - Total, din care:	7.772.000	8.160.600	6.951.400
B1.	- Subvenții de la alte administrații - Total, din care:	7.772.000	8.160.600	6.951.400
	- subvenții pentru instituțiile publice	7.772.000	8.160.600	6.951.400


Nr. crt.	Denumire indicator	Credite bugetare inițiale	Credite bugetare definitive	Plăți efectuate
CHELTUIELI - SECȚIUNEA DE FUNCȚIONARE - TOTAL, din care:		135.494.000	129.950.750	105.770.979
1.	CAP. 54.10- ALTE SERVICII PUBLICE GENERALE - Total, din care:	710.000	710.000	585.488
	- cheltuieli de personal	600.000	600.000	511.364
	- bunuri și servicii	110.000	110.000	79.700
	- plăți efectuate în anii anteriori și recuperate în anul curent	0	0	-5.576
2.	CAP. 66.10 - SĂNĂTATE - Total, din care:	127.414.000	120.772.000	99.224.332
	- cheltuieli de personal	73.727.000	70.420.000	68.516.823
	- bunuri și servicii	53.687.000	50.471.000	30.827.622
	- plăți efectuate în anii precedenți și recuperate în anul curent	0	-119.000	-120.113
3.	CAP. 67.10 - CULTURA, RECREERE ȘI RELIGIE - Total, din care:	5.016.000	4.981.100	4.048.515

	- cheltuieli de personal	3.324.000	3.274.000	2.760.982
	- bunuri și servicii	1.692.000	1.707.100	1.292.347
	- plăți efectuate în anii precedenți și recuperate în anul curent	0	0	-4.814
4.	CAP. 68.10 - ASIGURĂRI ȘI ASISTENȚĂ SOCIALĂ - Total, din care:	1.454.000	1.538.000	1.197.001
	- cheltuieli de personal	743.000	749.000	670.578
	- bunuri și servicii	711.000	789.000	529.837
	- plăți efectuate în anii precedenți și recuperate în anul curent	0	0	-3.414
5.	CAP. 83.10 - AGRICULTURĂ, SILVICULTURĂ, PISCICULTURĂ ȘI VÂNĂTOARE - Total, din care:	900.000	930.600	715.643
	- cheltuieli de personal	768.000	798.600	613.100
	- bunuri și servicii	132.000	132.000	102.543
EXCEDENTUL SECȚIUNII DE FUNCȚIONARE				-410.665

PREȘEDINTE
Florin Țurcanu

Contrasemnează,
SECRETAR AL JUDEȚULUI,
Marcel-Steliță Bejenariu



**CONTUL DE EXECUȚIE
AL BUGETULUI INSTITUȚIILOR PUBLICE
FINANȚATE DIN VENITURI PROPRII ȘI SUBVENȚII DIN BUGETUL
LOCAL PÂNĂ LA DATA DE 11 DECEMBRIE 2012
- SECȚIUNEA DE DEZVOLTARE -**

- lei -


Nr. crt.	Denumire indicator	Prevederi bugetare inițiale	Prevederi bugetare definitive	Încasări realizate
0.	1.	2.	3.	4.
	VENITURI - SECȚIUNEA DE DEZVOLTARE - TOTAL, din care:	2.783.000	4.943.000	1.182.655
A.	VENITURI NEFISCALE - Total, din care:	1.191.000	1.525.000	514.281
A1.	- Vânzări de bunuri și servicii- Total, din care:	1.191.000	1.525.000	514.281
	- vârsăminte din secțiunea de funcționare	1.191.000	1.525.000	514.281
B.	SUBVENȚII - Total, din care:	808.000	2.634.000	668.374
B1.	- Subvenții de la alte administrații - Total, din care:	808.000	2.634.000	668.374
	- Subvenții din bugetele locale pentru finanțarea cheltuielilor de capital din domeniul sănătății	808.000	1.084.000	668.374
	- subvenții din veniturile proprii ale Ministerului Sănătății din bugetele locale pentru finanțarea investițiilor în sănătate	0	1.550.000	0
	SUME FEN POSTADERARE ÎN CONTUL PLĂȚILOR EFECTUATE ȘI PREFINANȚĂRI	784.000	784.000	0

- lei -

Nr. crt.	Denumire indicator	Credite Bugetare inițiale	Credite bugetare definitive	Plăți efectuate
0.	1.	2.	3.	4.
	CHELTUIELI- SECȚIUNEA DE DEZVOLTARE - TOTAL, din care:	2.783.000	4.943.000	1.182.655
1.	CAP. 66.10 - SĂNĂTATE - Total, din care:	2.704.000	4.530.000	982.850
	- fondul european de dezvoltare regională	992.000	992.000	0
	- active fixe	1.702.000	3.528.000	982.850
	- reparații capitale aferente activelor fixe	10.000	10.000	0
2.	CAP. 67.10 - CULTURA, RECREERE ȘI RELIGIE - Total, din care:	79.000	411.000	199.805
	- alte active fixe	79.000	411.000	199.805

3.	CAP.68.10 ASIGURĂRI ȘI ASISTENȚĂ SOCIALĂ	0	2.000	0
	- cheltuieli de capital	0	2.000	0

**PREȘEDINTE,
Florin Țurcanu**



**Contrasemnează,
SECRETAR AL JUDEȚULUI,
Marcel-Stelică Bejenariu**