

BILANT
31.12.2016


pag.: 1 - lei -

COD	DENUMIRE INDICATORI	SOLD LA INCEPUTUL PERIOADEI	SOLD LA SFARSITUL PERIOADEI
01003	1.Active fixe necorporale (ct.2030000+2050000+2060000+		
01003	2080100+2080200+2330000-2800300-2800500-2800800-		
01003	2900400-2900500-2900800-2930100*)	1.304.737	1.499.724
01004	2.Instalatii tehnice, mijloace de transport, animale, plantatii, mobilier,		
01004	aparatura birotica si alte active corporale (ct.2130100+2130200+		
01004	2130300+2130400+2140000+2310000-2810300-2810400-		
01004	2910300-2910400-2930200*)	42.243.646	41.789.564
01005	3.Terenuri si cladiri (ct.2110100+2110200+2120000+2310000-		
01005	2810100-2810200-2910100-2910200-2930200)	1.144.201.243	1.226.483.681
01007	5.Active financiare necurente (investitii pe termen lung) peste un an		
01007	(ct.2600100+2600200+2600300+2650000+2670201+2670202+		
01007	2670203+2670204+2670205+2670208-2960101-2960102-		
01007	2960103-2960200), din care:	12.083.620	12.083.620
01008	Titluri de participare (ct.2600100+2600200+2600300-2960101		
01008	-2960102-2960103)	12.083.620	12.083.620
01009	6.Creante necurente - sume ce urmeaza a fi incasate dupa o perioada		
01009	mai mare de un an (ct.4110201+4110208+4130200+4280202+		
01009	4610201+4610209-4910200-4960200) din care:	699.424	172.769
01015	7.TOTAL ACTIVE NECURENTE (rd.03+04+05+06+07+09)	1.200.532.670	1.282.029.358
01019	1.Stocuri (ct.3010000+3020100+3020200+3020300+3020400+		
01019	3020500+3020600+3020700+3020800+3020900+3030100+3030200+		
01019	3040100+3040200+3050100+3050200+3070000+3090000+3310000+		
01019	3320000+3410000+3450000+3460000+3470000+3490000+3510100+		
01019	3510200+ 3540100+3540500+ 3540600+3560000+3570000+3580000+		
01019	3590000+3610000+3710000+3810000+/-3480000+/-3780000-		
01019	3910000-3920100+3920200-3930000-3940100-3940500-3940600-		
01019	3950100-3950200-3950300-3950400-3950600-3950700-3950800-		
01019	3960000-3970000-3980000)	31.782.429	37.260.643
01021	Creante din operatiuni comerciale, avansuri si alte decontari (ct.2320000+		
01021	2340000+4090101+4090102+4110101+4110108+4130100+4180000+		
01021	4250000+4280102+4610101+4610109+4730109**+4810101+4810102+		
01021	4810103+4810200+4810300+4810900+4820000+4830000+4890000-		
01021	4910100-4960100+5120800) din care:	110.020.674	123.892.515
01022	Creante comerciale si avansuri (ct.2320000+2340000+4090101+		
01022	4090102+4110101+4110108+4130100+4180000+4610101-		
01022	4910100- 4960100),din care:	7.989.452	8.818.840
01023	Creante bugetare (ct.4310100**+4310200**+4310300**+4310400**+		
01023	4310500**+4310700**+4370100**+4370200**+4370300**+4420400+		
01023	4420800**+4440000**+4460000**+4480200+4610102+4630000+		
01023	4640000+4650100+4650200+4660401+4660402+4660500+		
01023	4660900+4810101**+4810102**+4810103**+4810900**+4820000**		
01023	-4970000), din care:	6.354.575	4.950.267
01024	Creantele bugetului general consolidat (ct.4630000+4640000+4650100+		
01024	4650200+4660401+4660402+4660500+4660900-4970000)	4.346.380	2.902.858
01025	Creante din operatiuni cu fonduri externe nerambursabile si fonduri de		
01025	la buget (ct.4500100+4500300+4500501+4500502+4500503+4500504+		
01025	4500505+4500700+4510100+4510300+4510500+4530100+4540100+		

COD	DENUMIRE INDICATORI	SOLD LA INCEPUTUL PERIOADEI	SOLD LA SFARSITUL PERIOADEI
01025	4540301+4540302+4540501+4540502+4540503+4540504+4550100+		
01025	4550301+4550302+4550303+4560100+4560303+4560309+4570100+		
01025	4570201+4570202+4570203+4570205+4570206+4570209+4570301+		
01025	4570302+4570309+4580100+4580301+4580302+4610103+4730103***+		
01025	4740000+4760000), din care:	906.309	11.855.357
01026	Sume de primit de la Comisia Europeana (ct.4500100+4500300+		
01026	4500501+4500502+4500503+4500504+4500505+4500700)	842.953	9.148.981
01030	Total creante curente (rd.21+23+25+27)	117.281.558	140.698.139
01033	Conturi la trezorerie, casa in lei. (ct.5100000+5120101+5120501+5130101+		
01033	5130301+5130302+5140101+5140301+5140302+5150101+5150103+5150		
01033	301		
01033	+5150500+5150600+5160101+5160301+5160302+5170101+5170301+51		
01033	70302		
01033	+5200100+5210100+5210300+5230000+5250101+5250102+5250301+52		
01033	50302		
01033	+5250400+5260000+5270000+5280000+5290101+5290201+5290301+52		
01033	90400		
01033	+5290901+5310101+5500101+5520000+5550101+5550400+5570101+55		
01033	80101		
01033	+5580201+5590101+5600101+5600300+5600401+5610100+5610300+56		
01033	20101		
01033	+5620300+5620401+5710100+5710300+5710400+5740101+5740102+57		
01033	40301		
01033	+5740302+5740400+5750100+5750300+5750400-7700000)	12.459.956	34.695.860
010331	Dobanda de incasat,alte valori,avansuri de trezorerie (ct.5180701+5320100+		
010331	5320200+5320300+5320400+5320500+5320600+5320800+5420100)	731.225	802.839
01035	Conturi la institutii de credit, BNR, casa in valuta (ct.5110101+5110102+		
01035	5120102+5120402+5120502+5130102+5130202+5140102+5140202+		
01035	5150102+5150202+5150302+5160102+5160202+5170102+5170202+		
01035	5290102+5290202+5290302+5290902+5310402+5410102+5410202+		
01035	5500102+5550102+5550202+5570202+5580102+5580202+5580302+		
01035	5580303+5590102+5590202+5600102+5600103+5600402+5620102+		
01035	5620103+5620402)	344.094	297.569
01040	Total disponibilitati si alte valori (rd.33+33.1+35+35.1)	13.535.275	35.796.268
01042	6.Cheltuieli in avans (ct.4710000)	37.516	35.827
01045	7.TOTAL ACTIVE CURENTE (rd.19+30+31+40+41+41.1+42)	162.636.778	213.790.877
01046	8.TOTAL ACTIVE (rd.15+45)	1.363.169.448	1.495.820.235
01052	1.Sume necurente - sume ce urmeaza a fi platite dupa o perioada		
01052	mai mare de un an (ct.2690200+4010200+4030200+4040200+		
01052	4050200+4280201+4620201+4620209+5090000), din care:	4.998	5.045
01054	2.Imprumuturi pe termen lung (ct.1610200+1620200+1630200+		
01054	1640200+1650200+1660201+1660202+1660203+1660204+		
01054	1670201+1670202+1670203+1670208+1670209-1690200)	49.600.000	43.600.000
01055	3.Provizioane (ct.1510201+1510202+1510203+1510204+1510208)	11.185.859	5.845.609
01058	TOTAL DATORII NECURENTE (rd.52+54+55)	60.790.857	49.450.654
01060	1.Datorii comerciale, avansuri si alte decontari (ct.2690100+4010100+		
01060	4030100+4040100+4050100+4080000+4190000+4620101+4620109+		
01060	4730109+4810101+4810102+4810103+4810200+4810300+4810900+		

COD	DENUMIRE INDICATORI	SOLD LA INCEPUTUL PERIOADEI	SOLD LA SFARSITUL PERIOADEI
01060	4820000+4830000+4890000+5090000+5120800), din care:	126.048.318	124.774.538
010601	Decontari privind incheiere executiei bugetului de stat din anul curent		
010601	(ct.4890000)		84.732
01061	Datorii comerciale si avansuri (ct.4010100+4030100+4040100+		
01061	4050100+4080000+4190000+4620101), din care:	24.125.195	9.820.911
01062	2.Datorii catre bugete		
01062	(ct.4310100+4310200+4310300+4310400+4310500+		
01062	4310700+4370100+4370200+4370300+4400000+4410000+4420300+		
01062	4420800+4440000+4460000+4480100+4550501+4550502+4550503+		
01062	4620109+4670100+4670200+4670300+4670400+4670500+4670900+		
01062	4730109+4810900+4820000),din care:	5.874.482	7.041.138
010631	Contributii sociale (ct.4310100+4310200+4310300+4310400+4310500+		
010631	4310700+4370100+4370200+4370300)	3.067.403	3.890.724
01065	3.Datorii din operatiuni cu Fonduri externe nerambursabile si fonduri de		
01065	la buget,alte datorii catre alte organisme internationale (ct.4500200+		
01065	4500400+4500600+4510200+4510401+4540402+4540409+4510601+		
01065	4510602+4510603+4510605+4510606+4510609+4520100+4520200+		
01065	4530200+4540200+4540401+4540402+4540601+4540602+4540603+		
01065	4550200+4550401+4550402+4550403+4550404+4560400+4580401+		
01065	4580402+4580501+4580502+4590000+4620103+4730103+4760000)	16.968.342	17.716.935
01071	5.Imprumuturi pe termen lung - sume ce urmeaza a fi platite in cursul		
01071	exercitiului curent (ct.1610100+1620100+1630100+1640100+1650100+		
01071	1660101+1660102+1660103+1660104+1670101+1670102+1670103+		
01071	1670108+1670109+1680100+1680200+1680300+1680400+1680500+		
01071	1680701+1680702+1680703+1680708+1680709-1690100)	132.021	81.803
01072	6.Salariile angajatilor (ct.4210000+4230000+4260000+4270100+4270300+		
01072	4280101)	6.014.507	7.625.385
01073	7.Alte drepturi cuvenite altor categorii de persoane (pensii, indemnizatii de		
01073	somaj, burse) (ct.4220100+4220200+4240000+4260000+4270200+		
01073	4270300+4290000+4380000), din care:	3.283.566	3.895.492
01074	8.Venituri in avans (ct.4720000)	580.408	607.770
01078	10.TOTAL DATORII CURENTE (rd.60+62+65+70+71+72+73+74+75)	158.901.644	161.743.061
01079	11.TOTAL DATORII (rd.58+78)	219.692.501	211.193.715
01080	12.ACTIVE NETE = TOTAL ACTIVE - TOTAL DATORII =		
01080	CAPITALURI		
01080	PROPRII (rd.80=rd.46-79=rd.90)	1.143.476.947	1.284.626.520
01084	1.Rezerve, fonduri (ct.1000000+1010000+1020101+1020102+1030000+		
01084	1040101+1040102+1050100+1050200+1050300+1050400+1050500+		
01084	1060000+1320000+1330000+1390100)	975.044.322	1.061.444.545
01085	2.Rezultatul reportat (ct.1170000-sold creditor)	194.535.431	136.019.088
01087	4.Rezultatul patrimonial al exercitiului (ct.1210000-sold creditor)		87.162.887
01088	5.Rezultatul patrimonial al exercitiului (ct.1210000- sold debitor)	26.102.806	
01090	6.TOTAL CAPITALURI PROPRII (rd.84+85-86+87-88)	1.143.476.947	1.284.626.520

Conducatorul institutiei


Conducatorul compartimentului
financiar- contabil



CONTUL DE REZULTAT PATRIMONIAL

31.12.2015

pag.: 1 - lei -

COD	DENUMIRE INDICATORI	An precedent	An curent
02002	1.Venituri din impozite, taxe, contributi de asigurari si alte venituri ale bugetelor		
02002	(ct.7300100+7300200+7310100+7310200+7320100+7330000+7340000+7350100+		
02002	7350200+7350300+7350400+7350500+7350600+7360100+7390000+7450100+		
02002	7450200+7450300+7450400+7450500+7450900+7460100+7460200+7460300+		
02002	7460900)	111.102.806	149.857.371
02003	2.Venituri din activitati economice		
02003	(ct.7210000+7220000+7510100+7510200+/-7090000)	112.153.600	129.099.942
02004	3.Finantari, subventii, transferuri, alocatii bugetare cu destinatie speciala		
02004	(ct.7510500+7710000+7720100+7720200+7740100+7740200+7750000+		
02004	7760000+7780000+7790101+7790109)	136.565.802	147.354.794
02005	4.Alte venituri operationale (ct.7140000+7180000+7500000++7510300+7510400+		
02005	7810200+7810300+7810401+7810402+7770000)	6.228.353	9.637.182
02006	TOTAL VENITURI OPERATIONALE (rd.02+03+04+05)	366.050.561	435.949.289
02008	1.Salarii si contributiile sociale aferente angajatilor		
02008	(ct.6410000+6420000+6450100+		
02008	6450200+6450300+6450400+6450500+6450600+6450800+6460000+6470000)	125.988.109	140.054.341
02009	2.Subventii si transferuri (ct.6700000+6710000+6720000+6730000+6740000+		
02009	6750000+6760000+6770000+6780000+6790000)	79.599.769	87.368.641
02010	3.Stocuri, consumabile, lucrari si servicii executate de terti (ct.6010000+6020100+		
02010	6020200+6020300+6020400+6020500+6020600+6020700+6020800+6020900+		
02010	6030000+6060000+6070000+6080000+6090000+6100000+6110000+6120000+		
02010	6130000+6140000+6220000+6230000+6240100+6240200+6260000+6270000+		
02010	6280000+6290100)	63.430.311	68.852.783
02011	4.Cheltuieli de capital, amortizari si provizioane (ct.6290200+6810100+		
02011	6810200+6810300+6810401+6810402+6820101+6820109+		
02011	6820200+6890100+6890200)	119.740.315	48.527.030
02012	5. Alte cheltuieli operationale (ct.6350000+6540000+6580101+6580109)	1.260.895	2.385.047
02013	TOTAL CHELTUIELI OPERATIONALE (rd.08+09+10+11+12)	390.019.399	347.187.842
02015	- EXCEDENT (rd.06-rd.13)		190.735.896
02016	- DEFICIT (rd.13-rd.06)	23.968.838	101.974.449
02017	IV.VENITURI FINANCIARE		
02017	(ct.7630000+7640000+7650100+7650200+7660000+		
02017	7670000+7680000+7690000+7860300+7860400)	17.558	49.708
02018	V. CHELTUIELI FINANCIARE		
02018	(ct.6630000+6640000+6650100+6650200+6660000+		
02018	6670000+6680000+6690000+6860300+6860400+6860800)	2.121.630	1.212.178
02020	- EXCEDENT (rd.17-rd.18)		9.509
02021	- DEFICIT (rd.18-rd.17)	2.104.072	1.171.979
02023	- EXCEDENT (rd.15+20-16-21)		189.573.426
02024	- DEFICIT (rd.16+21-15-20)	26.072.910	101.974.449
02025	VIII. VENITURI EXTRAORDINARE (ct.7910000)	40.444	10.659
02026	IX. CHELTUIELI EXTRAORDINARE (ct.6900000+6910000)	24.842	362.162
02028	- EXCEDENT (rd.25-rd.26)	15.602	
02029	- DEFICIT (rd.26-rd.25)		351.503
02031	- EXCEDENT (rd.23+28-24-29)		87.247.474
02032	- DEFICIT (rd.24+29-23-28)	26.057.308	

Conducatorul institutiei



Conducatorul compartimentului
financiar- contabil



SITUATIA FLUXURILOR DE TREZORERIE

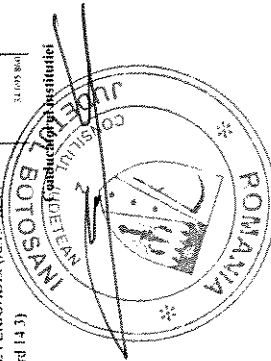

31.12.2015

pag: 1

- lei -

COD	DENUMIRE INDICATORI	Total	Casa	Buget de stat: ct. 5200100/ 7700000	Buget local ct. 5210100/ 7700000	Buget asigurari sociale de stat ct. 5250101+ 5250102/ 7700000	Buget asigurari pentru somaj ct. 5740101+ 5740102/ 7700000	Buget Fond national unic de asigurari sociale de sanatate ct. 5710100/ 7700000	Buget Fond pentru mediu ct. 5750100/ 7700000	Buget trezoreria statului ct. 5240100/ 7700000	Buget instituti publice financiate din venituri proprii ct. 5600101/ 7700000	Buget instituti publice financiate din venituri proprii si subvenții ct. 5610100/ 7700000	Buget activitati financiate din venituri proprii si buget achizitat de privatizare ct. 5620101/ 7700000	Buget Imprumuturi interne si externe ct. 5130101+ 5140101+ 5160101+ 5170101+ 5130301+ 5140301+ 5160301+ 5170301+ 5170302/ 7700000	Buget fonduri externe nerambursabile (sursa D) ct. 5150103+ 5150500/ 7700000	Alte disponibilitati (ct.5XX)	
03002	1. Incasari	428.712.533	8.981.196		267.907.998						10.517.046	14.045	14.045			2.882.508	
03003	2. Plati	317.146.277	8.981.196	84.732	160.723.848						9.968.296	32.223	32.223			2.678.828	
03004	3. Numerar net din activitatea operationala (rd 02-rd 03)	111.566.256		-84.732	106.676.146						548.840	9.416	9.416			263.731	
03006	1. Incasari	99.105			99.105												
03007	2. Plati	87.119.200			75.368.134												
03008	3. Numerar net din activitatea de investitii (rd 06-07)	-87.220.865			-77.269.029												
03010	1. Incasari	9.390			9.390												
03011	2. Plati	7.119.396			7.119.396												
03012	3. Numerar net din activitatea de finantare (rd 10-rd 11)	-7.109.987			-7.119.396												
03013	IV CRESTEREA (DESCRETEREA) NETA DE NUMERAR SI ECHIVALENT DE NUMERAR (rd 04-rd 08-rd 12)	22.233.004		-84.732	22.281.315												
03014	V. NUMERAR SI ECHIVALENT DE NUMERAR LA INCEPUTUL ANULUI	12.199.956			11.438.818												
030141	-sume recuperate din excedentul anului precedent/sume virate din fondul aptiabilitii in excedent**	8.685.620			8.244.750												
030142	-sume utilizate din excedentul anului precedent/sume transferate din excedent la bugetul local/sume transferate din excedent pentru constitutia de depozite in trezorerie***																
030143	VI NUMERAR SI ECHIVALENT DE NUMERAR LA SFARSITUL PERIOADEI (rd 13+rd 14+ rd 14.1-rd 14.2-rd 14.3)	31.045.866		-84.732	31.122.335												

Conducatorul compartimentului
financiar-capital




SITUATIA FLUXURILOR DE TREZORERIE

31.12.2015

pag.: 1 - lei -

COD	DENUMIRE INDICATORI	Total	Casa in valuta	Alte disponibilitati
04002	1. Incasari	10.265.430		10.265.430
04003	2. Plati	10.300.856		10.300.856
04004	3. Numerar net din activitatea operationala (rd.02-rd.03)	-35.426		-35.426
04013	IV CRESTERA (DESCRESTERA) NETA DE NUMERAR SI ECHIVALENT DE NUMERAR (rd.04+rd.08+rd.12)	-35.426		-35.426
04014	V NUMERAR SI ECHIVALENT DE NUMERAR LA INCEPUTUL PERIOADEI	344.094		344.094
04015	1. Diferente de curs favorabile	8.913		8.913
04016	2. Diferente de curs nefavorabile	20.012		20.012
04017	VI NUMERAR SI ECHIVALENT DE NUMERAR LA FINELE PERIOADEI(rd.13+14+15-16)	297.569		297.569

Conducatorul institutiei



Conducatorul compartimentului financiar-contabil




I. PLATI RESTANTE
31.12.2015

pag. 1 - lei -

DENUMIRE INDICATORI	COD	Sold la inceputul anului	Sold la finele perioadei	
			TOTAL	Din care: aferent sumelor angajate cu prevederi bugetare
PLATI RESTANTE-TOTAL (rd.150+300) din care:	40001	10.420.178	993.723	993.723
-sub 30 de zile(rd.151+301)	40002	1.755.960	993.723	993.723
- peste 30 de zile (rd.152+302)	40003	4.677.621		
- peste 90 de zile (rd.153+303)	40004	1.508.968		
- peste 120 zile (rd.154+304)	40005	2.477.629		
PLATI RESTANTE - TOTAL SECTIUNEA DE FUNCTIONARE (rd.160+170+240+250+270+280+290) din care:	40150	6.329.769	993.723	993.723
-sub 30 de zile(rd.161+171+241+251+271+281+291)	40151	1.747.700	993.723	993.723
- peste 30 de zile (rd.162+172+242+252+272+282+292)	40152	3.050.305		
- peste 90 de zile (rd.163+173+243+253+ 273+283+293)	40153	1.508.968		
- peste 120 zile (rd.165+174+245+257+274+284+294)	40154	22.796		
Plati restante catre furnizori,creditori din operatii comerciale (ct.4010100,ct.4030100,ct.4620101,ct.4620109)	40160			
(rd.161+162+163+165+166) din care:		6.329.769	993.723	993.723
-sub 30 de zile	40161	1.747.700	993.723	993.723
- peste 30 de zile	40162	3.050.305		
- peste 90 de zile din care:	40163	1.508.968		
- peste 120 zile	40165	22.796		
PLATI RESTANTE-TOTAL SECTIUNEA DEZVOLTARE (rd.310+320+330), din care:	40300	4.090.409		
- sub 30 de zile(rd.311+321+331)	40301	8.260		
- peste 30 de zile (rd.312+322+332)	40302	1.627.316		
- peste 120 zile (rd.315+324+334)	40304	2.454.833		
Plati restante catre furnizori,creditori din operatii comerciale (ct.4040100,ct.4050100,ct.4620101,ct.4620103,ct.4620109)	40310			
(rd.311+312+313+315+316),din care:		4.090.409		
- sub 30 de zile	40311	8.260		
- peste 30 de zile	40312	1.627.316		
- peste 120 zile	40315	2.454.833		

Conducatorul institutiei



Conducatorul compartimentului
financiar contabil


I. PLATI RESTANTE
-bugete locale-
31.12.2015

pag. 2 - lei -

DENUMIRE INDICATORI	COD	Sold la inceputul anului	Sold la finele perioadei	
			TOTAL	Din care: aferent sumelor angajate cu prevederi bugetare
PLATI RESTANTE-TOTAL (rd.150+300) din care:	42001	2.221.739		
-sub 30 de zile(rd.151+301)	42002	6.969		
- peste 120 zile (rd.154+304)	42005	2.214.770		
PLATI RESTANTE - TOTAL SECTIUNEA DE FUNCTIONARE	42150			
(rd.160+170+240+250+270+280+290) din care:		6.969		
- 30 de zile(rd.161+171+241+251+271+281+291)	42151	6.969		
Plati restante catre furnizori,creditori din operatii comerciale	42160			
(ct.4010100,ct.4030100,ct.4620101,ct.4620109)				
(rd.161+162+163+165+166) din care:		6.969		
-sub 30 de zile	42161	6.969		
PLATI RESTANTE-TOTAL SECTIUNEA DEZVOLTARE	42300			
(rd.310+320+330), din care:		2.214.770		
- peste 120 zile (rd.315+324+334)	42304	2.214.770		
Plati restante catre furnizori,creditori din operatii comerciale	42310			
(ct.4040100,ct.4050100,ct.4620101,ct.4620103,ct.4620109)				
(rd.311+312+313+315+316),din care:		2.214.770		
- peste 120 zile	42315	2.214.770		

Conducatorul institutiei



Conducatorul compartimentului
financiar contabil


I. PLATI RESTANTE
-institutiile publice finantate integral din venituri proprii-
31.12.2015

pag. 3 - lei -


DENUMIRE INDICATORI	COD	Sold la inceputul anului	Sold la finele perioadei	
			TOTAL	Din care: aferent sumelor angajate cu prevederi bugetare
PLATI RESTANTE-TOTAL (rd.150+300) din care:	51001	8.198.439	993.723	993.723
-sub 30 de zile(rd.151+301)	51002	1.748.991	993.723	993.723
- peste 30 de zile (rd.152+302)	51003	4.677.621		
- peste 90 de zile (rd.153+303)	51004	1.508.968		
- peste 120 zile (rd.154+304)	51005	262.859		
PLATI RESTANTE - TOTAL SECTIUNEA DE FUNCTIONARE	51150			
(rd.160+170+240+250+270+280+290) din care:		6.322.800	993.723	993.723
-sub 30 de zile(rd.161+171+241+251+271+281+291)	51151	1.740.731	993.723	993.723
- peste 30 de zile (rd.162+172+242+252+272+282+292)	51152	3.050.305		
- peste 90 de zile (rd.163+173+243+253+ 273+283+293)	51153	1.508.968		
- peste 120 zile (rd.165+174+245+257+274+284+294)	51154	22.796		
Plati restante catre furnizori,creditori din operatii comerciale	51160			
(ct.4010100,ct.4030100,ct.4620101,ct.4620109)				
(rd.161+162+163+165+166) din care:		6.322.800	993.723	993.723
-sub 30 de zile	51161	1.740.731	993.723	993.723
- peste 30 de zile	51162	3.050.305		
- peste 90 de zile din care:	51163	1.508.968		
- peste 120 zile	51165	22.796		
PLATI RESTANTE-TOTAL SECTIUNEA DEZVOLTARE	51300			
(rd.310+320+330), din care:		1.875.639		
- sub 30 de zile(rd.311+321+331)	51301	8.260		
- peste 30 de zile (rd.312+322+332)	51302	1.627.316		
- peste 120 zile (rd.315+324+334)	51304	240.063		
Plati restante catre furnizori,creditori din operatii comerciale	51310			
(ct.4040100,ct.4050100,ct.4620101,ct.4620103,ct.4620109)				
(rd.311+312+313+315+316),din care:		1.875.639		
- sub 30 de zile	51311	8.260		
- peste 30 de zile	51312	1.627.316		
- peste 120 zile	51315	240.063		

Conducatorul institutiei


Conducatorul compartimentului
financiar contabil



Nr rd	Explicatie	Plati restante		Plati restante aferente programelor nationale		Plati restante aferente fondurilor externe nerambursabile postaderare***)		Plati restante aferente fondurilor externe nerambursabile preaderare(sursa08)	
		total	din care arierate	total	din care arierate	total	din care arierate	total	din care arierate
0		1	1.1	2	2.1	3	3.1	4	4.1
		2.552.769		5.748					
		993.723							

Conducatorul institutiei:




Conducatorul compartimentului
financiar contabil



II. Sinteza platilor restante si arierateelor
- institutiilor publice finantate integral venituri proprii-
31.12.2015

Nr rd	Explicatie	Plati restante		Plati restante aferente programelor nationale		Plati restante aferente fondurilor externe nerambursabile postaderare****)		Plati restante aferente fondurilor externe nerambursabile presederare(sursa08)	
		total	din care arierate 1.1	total	din care arierate 2.1	total	din care arierate 3.1	total	din care arierate 4.1
0		2 552.769		5 748					
		993.723							

Conducatorul institutiei




Conducatorul compartimentului
financiar contabil



Capi- tot	Sub- capi- tot	Pa- ra- graf	Pa- ra- graf	Ali- ne- at	Denumire indicator	Prevederi bugetare initiale	Prevederi bugetare definitive	Drepturi constatate			Incasari realizate	Stingeri pe alte cai decat incasari	Drepturi constatate de incasat	
								Total, din care:	din anii precedenti	din anul curent				
A					B	1	2	3=4+5	4	5	6	7	8=3-6-7	
3002	08	02			plattori			560.041		560.041				
		03			Dividende de la societatile si companiile nationale si societatile cu capital majoritar de stat		561.000							
3300	02				C2. VANZARI DE BUNURI SI SERVICII	489.000	491.500	3.372.605	2.819.302	553.303	553.092	1.315.519	1.503.994	
3302					VENITURI DIN PRESTARI DE SERVICII SI ALTE ACTIVITATI			20		20				
28					Venituri din recuperarea cheltuielilor de judecata, imputatii si despagubiri			20		20				
3502					AMENZI, PENALITATI SI CONFISCARI	5.000	5.000	2.791.208	2.783.204	8.004	8.004	1.315.519	1.467.685	
		50			Alte amenzi, penaltati si confiscari	5.000	5.000	2.791.208	2.783.204	8.004	8.004	1.315.519	1.467.685	
3602					DIVERSE VENITURI	17.000	17.000	117.518	17.150	100.368	100.368		17.150	
		50			Alte venituri	17.000	17.000	117.518	17.150	100.368	100.368		17.150	
3702					TRANSFERURI VOLUNTARE, ALTELE DECAT SUBVENTIILE	467.000	469.500	463.859	18.948	444.911	444.700		19.159	
		01			Donatii si sponsorizari		2.500	2.500		2.500	2.500			
		03			Varsaminte din sectiunea de functionare pentru finantarea sectiunii de dezvoltare a bugetului local(cu semnul minus)	-17.828.000	-25.215.600	-14.673.656		-14.673.656	-14.673.656			
		04			Varsaminte din sectiunea de functionare	17.828.000	25.215.600	14.673.656		14.673.656	14.673.656			
		50			Alte transferuri voluntare	467.000	467.000	461.359	18.948	442.411	442.200		19.159	
3900	02				II. VENITURI DIN CAPITAL		6.000	1.016.007	920.996	95.011	99.105	371.142	545.760	
3902					VENITURI DIN VALORIFICAREA UNOR BUNURI		6.000	1.016.007	920.996	95.011	99.105	371.142	545.760	
		04			Venituri din privatizare		6.000	371.142	290.000	81.142				

Capi- tot	Sub- pa- ra- graf	Pa- ra- gra- ful	Al- ti- ne- at	Denumire indicator	Prevederi bugetare initiale	Prevederi bugetare definitive	Drepturi constatate			Incasari realizate	Stingeri pe alte cai decat incasari	Drepturi constatate de incasat
							Total, din care:	din anii precedenti	din anul curent			
A				B	1	2	3=4+5	4	5	6	7	8=3-6-7
4202	35			medico-sociale	982.000	990.000	759.729		759.729	759.729		
	44			Subventii din bugetul de stat pentru finantarea Camerelor Agricole	461.000	1.029.000	897.000		897.000	897.000		
4302				SUBVENTII DE LA ALTE ADMINISTRATII			1.064.920		1.064.920	655.615		409.305
	07			Subventii primite de la alte bugete locale pentru institutiile de asistenta sociala pentru persoanele cu handicap			1.064.920		1.064.920	655.615		409.305
4502				SUME PRIMITE DE LA UE/ALTI DONATORI IN CONTUL PLATILOR EFECTUATE SI PREFINANTARI								
	01			Fondul european de Dezvoltare Regionala	96.573.000	63.884.000	48.326.170	44.041	48.282.129	45.748.868	626.543	1.950.759
	01			Sume primite in contul platilor efectuate in anul curent	95.434.000	62.745.000	45.469.444	44.041	45.425.403	43.892.142	626.543	1.950.759
	02			Sume primite in contul platilor efectuate in anii anteriori	95.434.000	62.745.000	44.576.075	31.940	44.544.135	42.034.018	626.543	1.915.514
	03			Prefinantare			81.727	12.101	69.626	46.482		35.245
02				Fondul Social European	1.139.000	1.139.000	403.180		403.180	403.180		
	01			Sume primite in contul platilor efectuate in anul curent			356.397		356.397	356.397		
	02			Sume primite in contul platilor efectuate in anii anteriori	1.139.000	1.139.000	46.783		46.783	46.783		
08				Instrumentul European de Vecheitate si Parteneriat			2.453.546		2.453.546	2.453.546		
	02			Sume primite in contul platilor			2.453.546		2.453.546	2.453.546		

Capi- tol	Sub- capi- tol	Pa- ra- graf	Gru- pa / Titlu col at	Ali- ne- at	Denumire indicator	Prevederi bugetare initiale	Prevederi bugetare definitive	Drepturi constatate			Incasari realizate	Stingeri pe alte cai decat incasari	Drepturi constatate de incasat
								Total, din care:	din anii precedenti	din anul curent			
A					B	1	2	3=4+5	4	5	6	7	8=3-6-7
					efectuate in anii anteriori			2.453.546		2.453.546	2.453.546		




CONTUL DE EXECUTIE AL BUGETULUI LOCAL - CHELTUIELI
31.12.2015

Capi- tul	Sub- capi- tul	Pa- ra- graf	Pa- ra- graf	Ar- ti- col	Ali- ne- at	Denumire indicator	Credite de angajament	Credite bugetare		Angajamente legale	Plati efectuate	Angajamente legale de platit	Pag. I - lei- 8	
								initiale	definitive					
A						B	1	2	3	4	5	6	7=5-6	8
5002						TOTAL CHELTUIELI	122.671.400	308.505.000	292.822.500	272.560.376	245.215.388	245.215.388	201.837.898	
5100	02					Partea I-a SERVICII PUBLICE GENERALE		13.670.000	13.187.500	12.422.619	10.908.729	10.908.729	10.430.232	
5102	01					AUTORITATI PUBLICE SI ACTIUNI EXTERNE		9.433.000	9.430.500	9.245.421	7.884.906	7.884.906	7.445.937	
						Autoritati executive si legislative		9.433.000	9.430.500	9.245.421	7.884.906	7.884.906	7.445.937	
					03	Autoritati executive		9.433.000	9.430.500	9.245.421	7.884.906	7.884.906	7.445.937	
5402	05					ALTE SERVICII PUBLICE GENERALE		2.782.000	2.612.000	2.057.802	1.904.427	1.904.427	1.864.899	
						Fond de rezerva bugetara la dispozitia autoritatilor locale		500.000	391.380					
						Servicii publice comunitare de evidenta a persoanelor		772.000	772.000	734.117	734.117	734.117	734.117	
						Alte servicii publice generale		1.510.000	1.448.620	1.323.685	1.170.310	1.170.310	1.130.782	
5502						TRANZACTII PRIVIND DATORIA PUBLICA SI IMPRUMUTURI		1.455.000	1.145.000	1.119.396	1.119.396	1.119.396	1.119.396	
6000	02					Partea II-a APARARE, ORDINE PUBLICA SI SIGURANTA NATIONALA		550.000	809.100	796.260	691.193	691.193	438.228	
6002	02					APARARE:		340.000	345.000	344.387	299.144	299.144	241.967	
						Aparare nationala		340.000	345.000	344.387	299.144	299.144	241.967	
6102	05					ORDINE PUBLICA SI SIGURANTA NATIONALA		210.000	464.100	451.873	392.049	392.049	196.261	
						Protectie civila si protectia contra incendurilor (protectie civila nonmilitara)		210.000	464.100	451.873	392.049	392.049	196.261	
6500	02					Partea III-a CHELTUIELI SOCIAL-CULTURALE	20.901.600	144.274.000	154.376.900	153.113.286	145.019.779	145.019.779	128.840.646	
6502						INVATAMANT		21.000.000	21.593.500	21.543.555	20.833.165	20.833.165	20.355.095	
						Invatamant prescolar si primar		10.771.000	11.205.000	11.205.000	10.716.918	10.716.918	10.167.759	
						Invatamant prescolar		1.765.000	1.644.000	1.644.000	1.561.099	1.561.099	1.536.339	
						Invatamant primar		9.006.000	9.560.000	9.560.000	9.155.819	9.155.819	8.631.430	

Capi- tot	Sub- capit- ol	Pa- ra- graf	Gru- pa / Titlu	Ar- ti- col	Afi- ne- at	Denumire indicator	Credite de angajament	Credite bugetare		Angajamente bugetare	Angajamente legale	Plati efectuate	Angajamente legale de platit	Cheltuii efective
								initiale	definitive					
A						B	1	2	3	4	5	6	7=5-6	8
6502	07					Invatamant nedefinitibil prin nivel		8.261.000	8.382.000	8.332.779	8.133.123	8.133.123	8.133.123	8.152.576
		04				Invatamant special		8.261.000	8.382.000	8.332.779	8.133.123	8.133.123	8.133.123	8.152.576
		11				Servicii auxiliare pentru educatie		1.964.000	1.996.500	1.995.756	1.973.124	1.973.124	1.973.124	2.024.758
		30				Alte servicii auxiliare		1.964.000	1.996.500	1.995.756	1.973.124	1.973.124	1.973.124	2.024.758
		50				Alte cheltuieli in domeniul invatamantului		10.000	10.000	10.000	10.000	10.000	10.000	10.000
6602						SANATATE	2.221.600	9.640.000	15.678.600	15.315.995	15.315.985	15.315.985	13.804.344	
06						Servicii medicale in unitati sanitare cu paturi		7.419.000	13.457.000	13.094.395	13.094.395	13.094.395	13.094.395	
		01				Spitale generale		6.437.000	12.467.000	12.334.666	12.334.666	12.334.666	12.334.666	
		03				Unitati medico-sociale		982.000	990.000	759.729	759.729	759.729	759.729	
		50				Alte cheltuieli in domeniul sanatatii	2.221.600	2.221.000	2.221.600	2.221.600	2.221.590	2.221.590	709.949	
6702						Alte institutii si activitati sanitare	2.221.600	2.221.000	2.221.600	2.221.600	2.221.590	2.221.590	709.949	
		03				CULTURA, RECREERE SI RELIGIE	17.532.000	28.731.000	28.574.000	27.863.041	21.865.733	21.865.733	21.865.733	9.926.827
		03				Servicii culturale		7.930.000	8.081.000	7.290.041	7.284.884	7.284.884	7.284.884	7.280.857
		02				Biblioteca publice comunale, orasenesti, municipale		1.600.000	1.600.000	1.599.035	1.593.878	1.593.878	1.593.878	1.507.743
		03				Muzee		1.580.000	1.616.000	1.603.191	1.603.191	1.603.191	1.603.191	1.603.191
		04				Institutii publice de spectacole si concerte		1.380.000	1.415.000	1.301.246	1.301.246	1.301.246	1.301.246	1.301.246
		05				Scooli populare de arta si meserii		650.000	650.000	581.231	581.231	581.231	581.231	581.231
		08				Centre pentru conservarea si promovarea cultura traditionale		925.000	925.000	713.833	713.833	713.833	713.833	715.941
		30				Alte servicii culturale		1.795.000	1.795.000	1.491.805	1.491.505	1.491.505	1.491.505	1.491.505
		05				Servicii recreative si sportive		62.000	62.000	62.000	51.674	51.674	51.674	51.674
		02				TOTAL		62.000	62.000	62.000	51.674	51.674	51.674	51.674

**CONTUL DE EXECUTIE AL INSTITUTIILOR PUBLICE FINANTATE
DIN VENITURI PROPRII SI SUBVENTII DIN BUGETUL LOCAL - VENITURI**
31.12.2015

Pag. 1 -lei-

Capi- tot	Sub- capitol	Pa- ra- graf	Gr- pa / Titlu col at	Ali- ne- at	Denumire indicator	Prevederi bugetare initiale	Prevederi bugetare definitive	Drepturi constatate			Incasari realizate	Stingeri pe alte cai decat incasari	Drepturi constatate de incasat
								Total, din care:	din anii precedenti	din anul curent			
A					B	1	2	3=4+5	4	5	6	7	8=3-6-7
0001	10				TOTAL VENITURI-VENITURI PROPRII,SUBVENTII	137.034.000	158.886.400	158.715.616	7.408.626	151.306.990	149.460.266	1.012.429	8.242.921
0002					I. VENITURI CURENTE	120.492.000	135.654.400	136.830.394	7.408.626	129.421.768	127.575.044	1.012.429	8.242.921
2900					C. VENITURI NEFISCALE	120.492.000	135.654.400	136.830.394	7.408.626	129.421.768	127.575.044	1.012.429	8.242.921
3000					C.I. VENITURI DIN PROPRIETATE	168.000	201.000	207.085	20.184	186.901	206.905	180	180
3010					VENITURI DIN PROPRIETATE	168.000	191.000	197.576	20.184	177.392	197.396	180	180
05					Venituri din concesiuni si inchirieri	118.000	141.000	145.046		145.046			
30					Alte venituri din concesiuni si inchirieri de catre institutiile publice	118.000	141.000	145.046		145.046			
50					Alte venituri din proprietate	50.000	50.000	52.530	20.184	32.346	52.350	180	
3110					VENITURI DIN DOBANZI		10.000	9.509		9.509	9.509		
03					Alte venituri din dobanzi		10.000	9.509		9.509	9.509		
3300	10				C2. VANZARI DE BUNURI SI SERVICII	120.324.000	135.453.400	136.623.309	7.388.442	129.234.867	127.368.139	1.012.249	8.242.921
3310					VENITURI DIN PRESTARI DE SERVICII SI ALTE ACTIVITATI	130.285.000	135.310.400	136.470.586	7.388.442	129.082.144	127.231.087	999.560	8.239.939
05					Taxe si alte venituri in invatamant	150.000	172.400	179.364		179.364	179.364		
08					Venituri din prestari de servicii	3.094.000	3.094.000	3.944.677	682.616	3.262.061	2.729.339	662.337	552.801
13					Contributia de intretinere a persoanelor asistate	418.000	449.000	375.114		375.114	375.114		
16					Venituri din valorificarea produselor obtinate din activitatea proprie sau arena								
19					Venituri din serbari si spectacole scolare manifestari culturale artistice si	60.000	60.000						

Capi- tol	Sub- capi- tol	Pa- ra- gra- ful	Gr- pa/ Titlu	Ar- ti- col	Ali- ne- at	Denumire indicator	Prevederi bugetare initiale	Prevederi bugetare definitive	Drepturi constatate			Incasari realizate	Stingeri pe alte cai decat incasari	Drepturi constatate de incasat
									Total, din care:	din anii precedenti	din anul curent			
A							1	2	3=4+5	4	5	6	7	8=3-6-7
3310	19					sportive	100.000	100.000	119.756	16.000	103.756	103.756		16.000
	20					Venituri din corcietare	20.000	20.000	1.666		1.666	1.666		
	21					Venituri din contractele incheiate cu casele de asigurari sociale de sanatate	96.662.000	109.713.000	110.916.272	6.689.562	104.226.710	102.926.919	337.023	7.652.330
	30					Venituri din contractele incheiate cu directiile de sanatate publica din sume alocate de la bugetul de stat	12.683.000	16.367.000	16.485.050		16.485.050	16.485.050		
	31					Venituri din contractele incheiate cu directiile de sanatate publica din sume alocate din venituri proprii ale Ministerului Sanatatii	5.469.000	3.790.000	2.968.190		2.968.190	2.968.190		
	32					Venituri din contractele incheiate cu institutiile de medicina legala	1.252.000	1.154.000	1.154.000		1.154.000	1.154.000		
	50					Alte venituri din prestari de servicii si alte activitati	377.000	391.000	326.497	264	326.233	307.689		18.808
3610						DIVERSE VENITURI	30.000	35.000	44.623		44.623	41.641		2.982
	50					Alte venituri	30.000	35.000	44.623		44.623	41.641		2.982
3710						TRANSFERURI VOLUNTARE, ALTELE DECAT SUBVENTIILE	9.000	108.000	108.100		108.100	95.411	12.689	
	01					Donatii si sponsorizari	9.000	108.000	108.100		108.100	95.411	12.689	
	03					Varsaminte din sectiunea de functionare pentru finantarea sectiunii de dezvoltare a bugetului local	-228.000	-254.400	-148.592		-148.592	-148.592		
	04					Varsaminte din sectiunea de functionare	228.000	254.400	148.592		148.592	148.592		

Capi- tot	Sub- capitol	Pa- ra- graf	Pa- ra- graf	Ar- ti- col	Ali- ne- at	Denumire indicator	Prevederi bugetare initiale	Prevederi bugetare definitive	Drepturi constatate			Incasari realizate	Stingeri pe alle cai decat incasari	Drepturi constatate de incasat
									Total, din care:	din anii precedenti	din anul curent			
A						B	1	2	3=4+5	4	5	6	7	8=3-6-7
4100	10					IV. SUBVENTII	16.542.000	23.232.000	21.885.222		21.885.222	21.885.222		
4310						SUBVENTII DE LA ALTE ADMINISTRATII	16.542.000	23.232.000	21.885.222		21.885.222	21.885.222		
	09					Subventii pentru institutii publice	8.957.800	9.013.800	8.129.281		8.129.281	8.129.281		
	10					Subventii din bugetele locale pentru finantarea cheltuielilor curente din domeniul sanatatii	4.561.000	8.111.000	8.055.898		8.055.898	8.055.898		
	14					Subventii din bugetele locale pentru finantarea cheltuielilor de capital	1.876.000	2.142.000	2.138.767		2.138.767	2.138.767		
	15					Subventii din bugetul local pentru finantarea camerelor agricole	461.000	1.029.000	897.000		897.000	897.000		
	16					Sume din bugetul de stat catre bugetele locale pentru finantarea investitiilor in sanatate		2.214.000	2.140.000		2.140.000	2.140.000		
	01					Sume din bugetul de stat catre bugetele locale pentru finantarea aparaturii medicale si echipamentelor de comuni- catii in urgenta in sanatate	686.200	722.200	524.276		524.276	524.276		
	19					Subventii pentru institutii publice			2.140.000		2.140.000	2.140.000		
									524.276		524.276	524.276		

CONTUL DE EXECUTIE AL INSTITUTIILOR PUBLICE FINANTATE
DIN VENITURI PROPRII SI SUBVENTII DIN BUGETUL LOCAL - CHELTUIELI
31.12.2015

Capi- tot	Sub- tot	Pa- ra- graf	Gru- pa / Titlu	Ali- ne- at	Denumire indicator	Credite de angajament	Credite bugetare		Angajamente bugetare	Angajamente legale	Plati efectuate	Angajamente legale de platit	Cheltuieli efective
							initiale	definitive					
A					B	1	2	3	4	5	6	7=5-6	8
5010					TOTAL CHELTUIELI DIN VENITURI PROPRII								
5410	10				ALTE SERVICII PUBLICE GENERALE								
					Servicii publice comunitare de evidenta a persoanelor		137.638.000	159.490.400	155.645.526	155.155.408	149.709.828	5.445.580	143.946.032
					SANATATE		775.000	775.000	738.186	738.186	738.186		740.336
					Servicii medicale in unitati sanitare cu paturi		775.000	775.000	738.186	738.186	738.186		740.336
6610	06				Spitale generale		127.389.000	148.517.000	145.534.941	145.365.866	139.920.286	5.445.580	134.552.405
					Unitati medico-sociale		127.389.000	148.517.000	145.534.941	145.365.866	139.920.286		134.552.405
6710	03				CULTURA, RECREERE SI RELIGIE		126.407.000	147.527.000	144.606.137	144.606.137	139.160.557	5.445.580	133.763.957
					Servicii culturale		982.000	990.000	928.804	759.729	759.729		788.448
					Muzee		6.726.000	6.837.400	6.368.149	6.132.067	6.132.067		5.784.289
					Instituti publice de spectacole si concerte		6.726.000	6.837.400	6.368.149	6.132.067	6.132.067		5.784.289
					Scoli populare de arta si meserii		6.726.000	6.837.400	6.368.149	6.132.067	6.132.067		5.784.289
6810	03				ASIGURARI SI ASISTENTA SOCIALA		1.629.000	1.665.000	1.655.500	1.655.500	1.655.500		1.524.310
					Unitati de asistenta medico-sociale		1.505.000	1.540.000	1.424.753	1.424.753	1.424.753		1.359.310
					Alte cheltuieli in domeniul asigurarii- lor si asistentei sociale		800.000	822.400	760.595	760.595	760.595		712.601
					Alte cheltuieli in domeniul asigurarii- lor si asistentei sociale		2.792.000	2.810.000	2.527.301	2.291.219	2.291.219		2.188.068
					Unitati de asistenta medico-sociale		2.042.000	2.087.000	1.933.900	1.848.939	1.848.939		1.807.301
					Alte cheltuieli in domeniul asigurarii- lor si asistentei sociale		1.982.000	2.027.000	1.932.768	1.847.807	1.847.807		1.806.004
					Alte cheltuieli in domeniul asistentei sociale		60.000	60.000	1.132	1.132	1.132		1.297
8310	50				AGRICULTURA, SILVICULTURA, SI VANATOARE		60.000	60.000	1.132	1,132	1,132		1,297
					Agricultura		60.000	60.000	1,132	1,132	1,132		1,297
					Servicii culturale		706.000	1.274.000	1.070.350	1.070.350	1.070.350		1.061.701
					Servicii culturale		706.000	1.274.000	1.070.350	1.070.350	1.070.350		1.061.701

