

BILANT
30.06.2016

pag.: 1 - lei -

COD	DENUMIRE INDICATORI	SOLD LA INCEPUTUL PERIOADEI	SOLD LA SFARSITUL PERIOADEI
01003	1.Active fixe necorporale (ct.2030000+2050000+2060000+		
01003	2080100+2080200+2330000-2800300-2800500-2800800-		
01003	2900400-2900500-2900800-2930100*)	1.499.724	1.425.380
01004	2.Instalatii tehnice, mijloace de transport, animale, plantatii, mobilier,		
01004	aparatura birotica si alte active corporale (ct.2130100+2130200+		
01004	2130300+2130400+2140000+2310000-2810300-2810400-		
01004	2910300-2910400-2930200*)	41.789.564	46.774.871
01005	3.Terenuri si cladiri (ct.2110100+2110200+2120101+2120102+2120201+		
01005	2120301+2120401+2120501+2120601+2120901+2310000-2810100-		
01005	2810200-2910100-2910200-2930200)	1.226.483.681	1.398.480.104
01007	5.Active financiare necurente (investitii pe termen lung) peste un an		
01007	(ct.2600100+2600200+2600300+2650000+2670201+2670202+		
01007	2670203+2670204+2670205+2670208-2960101-2960102-		
01007	2960103-2960200), din care:	12.083.620	12.083.620
01008	Titluri de participare (ct.2600100+2600200+2600300-2960101		
01008	-2960102-2960103)	12.083.620	12.083.620
01009	6.Creante necurente - sume ce urmeaza a fi incasate dupa o perioada		
01009	mai mare de un an (ct.4110201+4110208+4130200+4280202+		
01009	4610201+4610209-4910200-4960200) din care:	172.769	172.769
01015	7.TOTAL ACTIVE NECURENTE (rd.03+04+05+06+07+09)	1.282.029.358	1.458.936.744
01019	1.Stocuri (ct.3010000+3020100+3020200+3020300+3020400+		
01019	3020500+3020600+3020700+3020800+3020900+3030100+3030200+		
01019	3040100+3040200+3050100+3050200+3070000+3090000+3310000+		
01019	3320000+3410000+3450000+3460000+3470000+3490000+3510100+		
01019	3510200+ 3540100+3540500+ 3540600+3560000+3570000+3580000+		
01019	3590000+3610000+3710000+3810000+/-3480000+/-3780000-		
01019	3910000-3920100-3920200-3930000-3940100-3940500-3940600-		
01019	3950100-3950200-3950300-3950400-3950600-3950700-3950800-		
01019	3960000-3970000-3980000-4420803)	37.260.643	33.936.915
01021	Creante din operatiuni comerciale, avansuri si alte decontari (ct.2320000+		
01021	2340000+4090101+4090102+4110101+4110108+4130100+4180000+		
01021	4250000+4280102+4610101+4610109+4730109**+4810101+4810102+		
01021	4810103+4810200+4810300+4810900+4820000+4830000+4890101+		
01021	4890301-4910100-4960100+5120800) din care:	123.892.515	10.158.831
01022	Creante comerciale si avansuri (ct.2320000+2340000+4090101+		
01022	4090102+4110101+4110108+4130100+4180000+4610101-		
01022	4910100- 4960100),din care:	8.818.840	8.955.575
010221	Avansuri acordate(ct.2320000+2340000+4090101+4090102)		2.504
01023	Creante bugetare (ct.4310100**+4310200**+4310300**+4310400**+		
01023	4310500**+4310700**+4370100**+4370200**+4370300**+4420802+		
01023	4420400+4420800+4440000**+4460000**+4480200+4610102+		
01023	4630000+ 4640000+4650100+4650200+4660401+4660402+		
01023	4660500+4660900+4810101**+4810102**+4810103**+4810900**+		
01023	4820000** -4970000), din care:	4.950.267	4.630.434
01024	Creantele bugetului general consolidat (ct.4630000+4640000+4650100+		
01024	4650200+4660401+4660402+4660500+4660900-4970000)	2.902.858	2.522.127
01025	Creante din operatiuni cu fonduri externe nerambursabile si fonduri de		

COD	DENUMIRE INDICATORI	SOLD LA INCEPUTUL PERIOADEI	SOLD LA SFARSITUL PERIOADEI
01025	la buget (ct.4500100+4500300+4500501+4500502+4500503+4500504+		
01025	4500505+4500700+4510100+4510300+4510500+4530100+4540100+		
01025	4540301+4540302+4540501+4540502+4540503+4540504+4550100+		
01025	4550301+4550302+4550303+4560100+4560303+4560309+4570100+		
01025	4570201+4570202+4570203+4570205+4570206+4570209+4570301+		
01025	4570302+4570309+4580100+4580301+4580302+4610103+4730103**+		
01025	4740000+4760000), din care:	11.855.357	3.808.654
01026	Sume de primit de la Comisia Europeana (ct.4500100+4500300+		
01026	4500501+4500502+4500503+4500504+4500505+4500700)	9.148.981	
01027	Imprumuturi pe termen scurt acordate (ct.2670101+2670102+2670103+		
01027	2670104+2670105+2670108+2670601+2670602+2670603+2670604+		
01027	2670605+2670609+4680101+4680102+4680103+4680104+4680105+		
01027	4680106+4680107+4680108+4680109+4690103+4690105+4690106+		
01027	4690108+4690109)		8.693.416
01030	Total creante curente (rd.21+23+25+27)	140.698.139	27.291.335
01033	Conturi la trezorerie, casa in lei. (ct.5100000+5120101+5120501+5130101+		
01033	5130301+5130302+5140101+5140301+5140302+5150101+5150103+5150		
01033	301		
01033	+5150500+5150600+5160101+5160301+5160302+5170101+5170301+51		
01033	70302		
01033	+5200100+5210100+5210300+5230000+5250101+5250102+5250301+52		
01033	50302		
01033	+5250400+5260000+5270000+5280000+5290101+5290201+5290301+52		
01033	90400		
01033	+5290901+5310101+5500101+5520000+5550101+5550400+5570101+55		
01033	80101		
01033	+5580201+5590101+5600101+5600300+5600401+5610101+5610300+56		
01033	20101		
01033	+5620300+5620401+5710100+5710300+5710400+5740101+5740102+57		
01033	40301		
01033	+5740302+5740400+5750100+5750300+5750400-7700000)	34.695.860	43.081.450
010331	Dobanda de incasat,alte valori,avansuri de trezorerie (ct.5180701+5320100+		
010331	5320200+5320300+5320400+5320500+5320600+5320800+5420100)	802.839	758.313
01035	Conturi la institutii de credit, BNR, casa in valuta (ct.5110101+5110102+		
01035	5120102+5120402+5120502+5130102+5130202+5140102+5140202+		
01035	5150102+5150202+5150302+5160102+5160202+5170102+5170202+		
01035	5290102+5290202+5290302+5290902+5310402+5410102+5410202+		
01035	5500102+5550102+5550202+5570202+5580102+5580202+5580302+		
01035	5580303+5590102+5590202+5600102+5600103+5600402+5610102+		
01035	5610103+5620102+5620103+5620402)	297.569	263.717
01040	Total disponibilitati si alte valori (rd.33+33.1+35+35.1)	35.796.268	44.103.480
01042	6.Cheltuieli in avans (ct.4710000)	35.827	15.157
01045	7.TOTAL ACTIVE CURENTE (rd.19+30+31+40+41+41.1+42)	213.790.877	105.346.887
01046	8.TOTAL ACTIVE (rd.15+45)	1.495.820.235	1.564.283.631
01052	1.Sume necurente - sume ce urmeaza a fi platite dupa o perioada		
01052	mai mare de un an (ct.2690200+4010200+4030200+4040200+		
01052	4050200+4280201+4620201+4620209+5090000), din care:	5.045	5.045
01054	2.Imprumuturi pe termen lung (ct.1610200+1620200+1630200+		

COD	DENUMIRE INDICATORI	SOLD LA INCEPUTUL PERIOADEI	SOLD LA SFARSITUL PERIOADEI
01054	1640200+1650200+1660201+1660202+1660203+1660204+		
01054	1670201+1670202+1670203+1670208+1670209-1690200)	43.600.000	37.600.000
01055	3.Provizioane (ct.1510201+1510202+1510203+1510204+1510208)	5.845.609	6.065.512
01058	TOTAL DATORII NECURENTE (rd.52+54+55)	49.450.654	43.670.557
01060	1.Datorii comerciale, avansuri si alte decontari (ct.2690100+4010100+		
01060	4030100+4040100+4050100+4080000+4190000+4620101+4620109+		
01060	4730109+4810101+4810102+4810103+4810200+4810300+4810900+		
01060	4820000+4830000+4890201+5090000+5120800), din care:	124.774.538	11.176.170
010601	Decontari privind incheiere executiei bugetului de stat din anul curent		
010601	(ct.4890201)	84.732	
01061	Datorii comerciale si avansuri (ct.4010100+4030100+4040100+		
01061	4050100+4080000+4190000+4620101), din care:	9.820.911	10.308.288
01062	2.Datorii catre bugete		
01062	(ct.4310100+4310200+4310300+4310400+4310500+		
01062	4310700+4370100+4370200+4370300+4400000+4410000+4420300+		
01062	4420801+4440000+4460000+4480100+4550501+4550502+4550503+		
01062	4620109+4670100+4670200+4670300+4670400+4670500+4670900+		
01062	4730109+4810900+4820000),din care:	7.041.138	7.113.460
010631	Contributii sociale (ct.4310100+4310200+4310300+4310400+4310500+		
010631	4310700+4370100+4370200+4370300)	3.890.724	3.996.270
01065	3.Datorii din operatiuni cu Fonduri externe nerambursabile si fonduri de		
01065	la buget,alte datorii catre alte organisme internationale (ct.4500200+		
01065	4500400+4500600+4510200+4510401+4540402+4540409+4510601+		
01065	4510602+4510603+4510605+4510606+4510609+4520100+4520200+		
01065	4530200+4540200+4540401+4540402+4540601+4540602+4540603+		
01065	4550200+4550401+4550402+4550403+4550404+4560400+4580401+		
01065	4580402+4580501+4580502+4590000+4620103+4730103+4760000)	17.716.935	1.111.445
01070	4.Imprumuturi pe termen scurt-sume ce urmeaza a fi platite intr-o perioada		
01070	de pana la un an (ct.5180601+5180603+5180604+5180605+5180606+		
01070	5180608+5180609+5180800+5190101+5190102+5190103+5190104+		
01070	5190105+5190106+5190107+5190108+5190109+5190110+5190180+		
01070	5190190)		8.693.416
01071	5.Imprumuturi pe termen lung - sume ce urmeaza a fi platite in cursul		
01071	exercitiului curent (ct.1610100+1620100+1630100+1640100+1650100+		
01071	1660101+1660102+1660103+1660104+1670101+1670102+1670103+		
01071	1670108+1670109+1680100+1680200+1680300+1680400+1680500+		
01071	1680701+1680702+1680703+1680708+1680709-1690100)	81.803	3.051.999
01072	6.Salariile angajatilor (ct.4210000+4230000+4260000+4270100+4270300+		
01072	4280101)	7.625.385	7.883.490
01073	7.Alte drepturi cuvenite altor categorii de persoane (pensii, indemnizatii de		
01073	somaj, burse) (ct.4220100+4220200+4240000+4260000+4270200+		
01073	4270300+4290000+4380000), din care:	3.895.492	4.191.902
01074	8.Venituri in avans (ct.4720000)	607.770	627.086
01078	10.TOTAL DATORII CURENTE (rd.60+62+65+70+71+72+73+74+75)	161.743.061	43.848.968
01079	11.TOTAL DATORII (rd.58+78)	211.193.715	87.519.525
01080	12.ACTIVE NETE = TOTAL ACTIVE - TOTAL DATORII =		
01080	CAPITALURI		
01080	PROPRII (rd.80=rd.46-79=rd.90)	1.284.626.520	1.476.764.106
01084	1.Rezerve, fonduri (ct.1000000+1010000+1020101+1020102+1030000+		
01084	1040101+1040102+1050100+1050200+1050300+1050400+1050500+		

COD	DENUMIRE INDICATORI	SOLD LA INCEPUTUL PERIOADEI	SOLD LA SFARSITUL PERIOADEI
01084	1060000+1320000+1330000+1390100)	1.061.444.545	1.277.445.180
01085	2.Rezultatul reportat (ct.1170000-sold creditor)	136.019.088	222.752.516
01087	4.Rezultatul patrimonial al exercitiului (ct.1210000-sold creditor)	87.162.887	
01088	5.Rezultatul patrimonial al exercitiului (ct1210000- sold debitor)		23.433.590
01090	6.TOTAL CAPITALURI PROPRII (rd.84+85-86+87-88)	1.284.626.520	1.476.764.106

Conducatorul institutiei

Conducatorul compartimentului
financiar- contabil


CONTUL DE REZULTAT PATRIMONIAL

30.06.2016

pag.: 1 - lei -

COD	DENUMIRE INDICATORI	An precedent	An curent
02002	1.Venituri din impozite, taxe, contributii de asigurari si alte venituri ale bugetelor		
02002	(ct.7300100+7300200+7310100+7310200+7320100+7330000+7340000+7350100		
02002	+7350200+7350300+7350400+7350500+7350600+7360100+7390000+7450100+		
02002	7450200+7450300+7450400+7450500+7450900+7460100+7460200+7460300+		
02002	7460900)	76.535.775	58.784.485
02003	2.Venituri din activitati economice		
02003	(ct.7210000+7220000+7510100+7510200+/-7090000)	59.953.162	70.260.210
02004	3.Finantari, subventii, transferuri, alocatii bugetare cu destinatie speciala		
02004	(ct.7510500+7710000+7720100+7720200+7740100+7740200+7750000+		
02004	7760000+7780000+7790101+7790109)	56.842.307	50.062.065
02005	4.Alte venituri operationale (ct.7140000+7180000+7500000++7510300+7510400+		
02005	7810200+7810300+7810401+7810402+7770000)	6.431.571	2.350.103
02006	TOTAL VENITURI OPERATIONALE (rd.02+03+04+05)	199.762.815	181.456.863
02008	1.Salarii si contributiile sociale aferente angajatilor		
02008	(ct.6410000+6420000+6450100+		
02008	6450200+6450300+6450400+6450500+6450600+6450800+6460000+6470000)	68.258.814	79.696.576
02009	2.Subventii si transferuri (ct.6700000+6710000+6720000+6730000+6740000+		
02009	6750000+6760000+6770000+6780000+6790000)	42.884.355	41.754.982
02010	3.Stocuri, consumabile, lucrari si servicii executate de terti (ct.6010000+6020100+		
02010	6020200+6020300+6020400+6020500+6020600+6020700+6020800+6020900+		
02010	6030000+6060000+6070000+6080000+6090000+6100000+6110000+6120000+		
02010	6130000+6140000+6220000+6230000+6240100+6240200+6260000+6270000+		
02010	6280000+6290100)	33.543.012	36.049.205
02011	4.Cheltuieli de capital, amortizari si provizioane (ct.6290200+6810100+		
02011	6810200+6810300+6810401+6810402+6820101+6820109+		
02011	6820200+6890100+6890200)	3.817.578	46.752.532
02012	5. Alte cheltuieli operationale (ct.6350000+6540000+6580101+6580109)	2.264.658	204.502
02013	TOTAL CHELTUIELI OPERATIONALE (rd.08+09+10+11+12)	150.768.417	204.457.797
02015	- EXCEDENT (rd.06-rd.13)	48.994.398	34.655.268
02016	- DEFICIT (rd.13-rd.06)		57.656.202
02017	IV.VENITURI FINANCIARE		
02017	(ct.7630000+7640000+7650100+7650200+7660000+		
02017	7670000+7680000+7690000+7860300+7860400)	20.902	7.371
02018	V. CHELTUIELI FINANCIARE		
02018	(ct.6630000+6640000+6650100+6650200+6660000+		
02018	6670000+6680000+6690000+6860300+6860400+6860800)	640.018	400.980
02021	- DEFICIT (rd.18-rd.17)	619.116	393.609
02023	- EXCEDENT (rd.15+20-16-21)	48.375.282	34.261.659
02024	- DEFICIT (rd.16+21-15-20)		57.656.202
02025	VIII. VENITURI EXTRAORDINARE (ct.7910000)	6.696	3.236
02026	IX. CHELTUIELI EXTRAORDINARE (ct.6900000+6910000)	217.243	-10.000
02028	- EXCEDENT (rd.25-rd.26)		13.236
02029	- DEFICIT (rd.26-rd.25)	210.547	
020292	- EXCEDENT (rd.23+28-24-29)	48.164.735	
020293	- DEFICIT (rd.24+29-23-28)		23.381.307
02031	- EXCEDENT (rd.29.2-29.4)	48.164.735	
02032	- DEFICIT (rd.29.3+29.4)		23.381.307

Conducatorul institutiei



Conducatorul compartimentului
financiar- contabil

30.06.2016


pag.: 1

- lei -

D	DENUMIRE INDICATORI	Total	Casa ct. 5310101	Buget de stat ct. 5200100/7700000	Buget local ct. 5210100/7700000	Buget asigurari sociale de stat ct. 5250101+/5250102/7700000	Buget asigurari pentru somaj ct. 5740101+/5740102/7700000	Buget Fond national unic de asigurari sociale de sanatate ct. 5710100/7700000	Buget Fond pentru mediu ct. 5750100/7700000	Buget trezoreria statului ct. 5240100/7700000	Buget institutii publice finantate integral din venituri proprii ct. 5600101/7700000	Buget institutii publice finantate din venituri proprii si subventii ct. 5610101/7700000	Buget activitati finantate din venituri proprii si buget privatizare ct. 5620101/7700000	Buget imprumuturi interne si externe ct. 5130101+/5140101+/5160101+/5170101/7700000	Buget fonduri externe nerambursabile (sursa D) ct. 5150103/7700000	Alte disponibilitati (ct.5XX)
2	1. Incasari	175.823.084	4.354.221	92.020.905	92.020.905						71.719.186	6.157.112	15.491			1.510.170
3	2. Plati	159.157.591	4.354.221	76.754.953	76.754.953						71.175.075	5.261.729	12.032			1.599.381
4	3. Numerar net din activitatea operationala (rd.02-rd.03)	16.665.493		-52.283	15.341.952						544.111	895.383	3.458			-89.411
6	1. Incasari	49.761			49.623							138				
7	2. Plati	4.913.303		4.301.255	4.301.255						567.548	46.206				
8	3. Numerar net din activitatea de investitii (rd.06-07)	-4.865.542		-4.251.632	-4.251.632						-507.848	-46.962	7.668			
0	1. Incasari	8.693.416		8.488.642	8.488.642						197.106					
1	2. Plati	3.302.078		3.302.078	3.302.078											
2	3. Numerar net din activitatea de finantare (rd.10-rd.11)	5.391.338		5.086.564	5.086.564						197.106		7.668			
3	IV.CREȘTEREA (DESCREȘTEREA) NETĂ DE NUMERAR ȘI ECHIVALENT DE NUMERAR (rd.04+rd.08+rd.12)	17.131.289		-52.283	18.186.894						173.368	849.321	11.126			48.411
4	V.NUMERAR ȘI ECHIVALENT DE NUMERAR LA ÎNCEPUTUL ANULUI	34.695.869			33.712.531						334.321	27	29.202			619.728
42	-sume utilizate din excedentul anului precedent/sume transferate din excedent la bugetul local/sume transferate din excedent pentru constituirea de depozite în trezorerie***	8.693.416		8.488.642	8.488.642						197.106		7.668			
5	VI.NUMERAR ȘI ECHIVALENT DE NUMERAR LA SFARȘITUL PERIOADEI (rd.13+rd.14+rd.14.1-rd.14.2-rd.14.3)	43.133.333		-52.283	41.410.775						318.635	849.348	32.060			530.315

Conducatorul compartimentului financiar- contabil

Viza trezoreriei




SITUATIA FLUXURILOR DE TREZORERIE

30.06.2016

pag.: 1 - lei -

COD	DENUMIRE INDICATORI	Total	Casa in valuta	Alte disponibilitati
04002	1. Incasari	3.407.716		3.407.716
04003	2. Plati	3.441.568		3.441.568
04004	3. Numerar net din activitatea operationala (rd.02-rd.03)	-33.852		-33.852
04013	IV CRESTEREA (DESCRESTEREA) NETA DE NUMERAR SI ECHIVALENT DE NUMERAR (rd.04+rd.08+rd.12)	-33.852		-33.852
04014	V NUMERAR SI ECHIVALENT DE NUMERAR LA INCEPUTUL PERIOADEI	297.569		297.569
04017	VI NUMERAR SI ECHIVALENT DE NUMERAR LA FINELE PERIOADEI(rd.13+14+15-16)	263.717		263.717

Conducatorul institutiei




Conducatorul compartimentului
financiar- contabil

I. PLATI RESTANTE
30.06.2016

pag. 1 - lei -

DENUMIRE INDICATORI	COD	Sold la inceputul anului	Sold la finele perioadei	
			TOTAL	Din care: aferent sumelor angajate cu prevederi bugetare
PLATI RESTANTE-TOTAL (rd.150+300) din care:	40001	993.723	191.912	191.912
-sub 30 de zile(rd.151+301)	40002	993.723	191.912	191.912
PLATI RESTANTE - TOTAL SECTIUNEA DE FUNCTIONARE (rd.160+170+240+250+270+280+290) din care:	40150	993.723	191.912	191.912
-sub 30 de zile(rd.161+171+241+251+271+281+291)	40151	993.723	191.912	191.912
Plati restante catre furnizori,creditori din operatii comerciale (ct.4010100,ct.4030100,ct.4620101,ct.4620109)	40160			
(rd.161+162+163+165+166) din care:		993.723	191.912	191.912
-sub 30 de zile	40161	993.723	191.912	191.912

Conducatorul institutiei


Conducatorul compartimentului
financiar contabil

I. PLATI RESTANTE
-institutiile publice finantate integral din venituri proprii-
30.06.2016

pag. 2 - lei -


DENUMIRE INDICATORI	COD	Sold la inceputul anului	Sold la finele perioadei	
			TOTAL	Din care: aferent sumelor angajate cu prevederi bugetare
PLATI RESTANTE-TOTAL (rd.150+300) din care:	51001	993.723	191.912	191.912
-sub 30 de zile(rd.151+301)	51002	993.723	191.912	191.912
PLATI RESTANTE - TOTAL SECTIUNEA DE FUNCTIONARE (rd.160+170+240+250+270+280+290) din care:	51150	993.723	191.912	191.912
-sub 30 de zile(rd.161+171+241+251+271+281+291)	51151	993.723	191.912	191.912
Plati restante catre furnizori,creditori din operatii comerciale (ct.4010100,ct.4030100,ct.4620101,ct.4620109)	51160			
(rd.161+162+163+165+166) din care:		993.723	191.912	191.912
-sub 30 de zile	51161	993.723	191.912	191.912

Conducatorul institutiei

Conducatorul compartimentului
financiar contabil

Nr rd	Explicatie	Plati restante		Plati restante aferente programelor nationale		Plati restante aferente fondurilor externe nerambursabile postaderare****)		Plati restante aferente fondurilor externe nerambursabile preaderare (sursa08)	
		total	din care arierate	total	din care arierate	total	din care arierate	total	din care arierate
0		1	1.1	2	2.1	3	3.1	4	4.1
		750.609							
		191.912		1.207					

Conducatorul inspectiei



Conducatorul compartimentului
financiar contabil

[Handwritten signature]

H. Sinteza platilor restante si arieratelor
-instituti publice finantate integral veniturii proprii-
30.06.2016

Nr rd	Explicatie	Plati restante		Plati restante aferente programelor nationale		Plati restante aferente fondurilor externe nerambursabile postaderare****)		Plati restante aferente fondurilor externe nerambursabile preaderare(sursa08)	
		total	din care arierate	total	din care arierate	total	din care arierate	total	din care arierate
	0	1	1.1	2	2.1	3	3.1	4	4.1
		750,000							
		191,912		1,207					

Conducatorul institutiei

3



Conducatorul compartimentului
financiar contabil

[Handwritten signature]

Capi- tot	Sub- pa- ra- gra- ful graf	Pa- ru- pa / fi- col at	Ab- ne- at	Denumire indicator	Prevederi bugetare anuale aprobrate la finele perioadei de raportare	Prevederi bugetare trimestriale cumulate	Drepturi constatate		Incasari realizate	Stingeri pe alte cai decat incasari	Drepturi constatate de incasat	
							Total, din care:	din anii precedenti				
A				B	1	2	3=4+5	4	5	6	7	8=3-6-7
1102	05			adaugata pentru drumuri	4.000.000	4.000.000	4.000.000		4.000.000	4.000.000		
06				Sume defalcate din taxa pe valoarea adaugata pentru echilibrarea bugetelor locale	17.373.000	8.633.000	8.633.000		8.633.000	8.633.000		
1602				TAXE PE UTILIZAREA BUNURILOR, AUTORIZAREA UTILIZARI BUNURILOR SAU PE DESFASURAREA DE ACTIVITATI	800.000	423.000	457.635		457.635	457.635		
02				Impozit pe mijloacele de transport	400.000	200.000	130.396		130.396	130.396		
01				Impozit pe mijloacele de transport detinute de persoane fizice*)	50.000	10.000	4.625		4.625	4.625		
02				Impozit pe mijloace de transport detinute persoane de juridice*)	350.000	190.000	125.771		125.771	125.771		
03				Taxe si tarife pentru eliberarea de licente si autorizatii de functionare	400.000	223.000	327.239		327.239	327.239		
2900	02			C. VENITURI NEFISCALE	1.896.000	791.000	4.211.170	2.045.543	2.165.627	1.815.736		2.395.434
3000				CI. VENITURI DIN PROPRIETATE	1.258.000	567.000	1.209.487	541.549	667.938	546.948		662.539
3002				VENITURI DIN PROPRIETATE	1.258.000	567.000	1.209.487	541.549	667.938	546.948		662.539
05				Venituri din concesiuni si inchirieri	1.258.000	567.000	1.209.487	541.549	667.938	546.948		662.539
30				Alte venituri din concesiuni si inchirieri de catre institutiile publice	1.258.000	567.000	1.209.487	541.549	667.938	546.948		662.539
3300	02			C2. VANZARI DE BUNURI SI SERVICII	638.000	224.000	3.001.683	1.503.994	1.497.689	1.208.788		1.732.895
3302				VENITURI DIN PRESTARI DE SERVICII SI ALTE ACTIVITATI			18	18	18	18		
28				Venituri din recuperarea cheltuielilor de judecata, imputatii si despagubiri			18	18	18	18		
3502				AMENZI, PENALITATI SI CONFISCARI	7.000	3.000	1.500.490	1.467.685	32.805	32.805		1.467.685

Capi- tot	Sub- capi- tot	Pa- ra- gra- ful	Gr- pa / Titlu col	Al- ne- at	Denumire indicator	Prevederi anuale aprobate la finele perioadei de raportare		Prevederi bugetare trimestriale cumulate	Drepturi constatate		Incasari realizate	Stingeri pe alte cai decat incasari	Drepturi constatate de incasat
						I	2		Total, din care:	din anii precedenti			
A					B	1	2	3=4+5	4	5	6	7	8=3-6-7
3502	50				Alte amenzi, penalitati si confiscari	7.000	3.000	1.500.490	1.467.685	32.805	32.805		1.467.685
3602					DIVERSE VENITURI	131.000	71.000	1.031.888	17.150	1.014.738	1.014.738		17.150
	32				Sume provenite din finantarea bugetara a anilor precedenti	41.000	41.000	1.014.071		1.014.071	1.014.071		
	02				Sume provenite din finantarea bugetara a anilor precedenti, aferente sectiunii de dezvoltare			6.032		6.032	6.032		
	03				Sume provenite din finantarea bugetara a anilor precedenti, aferente sectiunii de functionare	41.000	41.000	1.008.039		1.008.039	1.008.039		
	50				Alte venituri	90.000	30.000	17.817	17.150	667	667		17.150
3702					TRANSFERURI VOLUNTARE, ALTELE DECAT SUBVENTIILE	500.000	150.000	469.287	19.159	450.128	221.227		248.060
	03				Varsaminte din sectiunea de functionare pentru finantarea sectiunii de dezvoltare a bugetului local(cu semnnt minus)	-41.000	-41.000						
	04				Varsaminte din sectiunea de functionare	41.000	41.000	469.287	19.159	450.128	221.227		248.060
	50				Alte transferuri voluntare	500.000	150.000	548.340	545.760	2.589	49.623		498.726
3900	02				II. VENITURI DIN CAPITAL			548.340	545.760	2.589	49.623		498.726
3902					VENITURI DIN VALORIFICAREA UNOR BUNURI			548.340	545.760	2.589	49.623		498.726
	07				Venituri din vanzarea unor bunuri apartinand domeniului privat al statului sau al unitatilor administrative-teritoriale			548.340	545.760	2.589	49.623		498.726
4000	02				III OPERATIUNI FINANCIARE			8.488.642		8.488.642	8.488.642		
4002					INCASARI DIN RAMBURSAREA			8.488.642		8.488.642	8.488.642		

Capi-Sub- tot	Pa- ra- gra- ful col	Ar- ti- col	Al- ne- at	Denumire indicator	Prevederi bugetare anuale aprobrate la finele perioadei de raportare	Prevederi bugetare trimestriale cumulate	Drepturi constatate			Incasari realizate	Stingeri pe alte cai decat incasari	Drepturi constatate de incasat
							Total, din care:	din anii precedenti	din anul curent			
A				B	1	2	3=4+5	4	5	6	7	8=3-6-7
4002				IMPRUMUTURILOR ACCORDATE						8.488.642		
11				Sume din excedentul anului precedent pentru acoperirea golarilor temporare de casa ale sectiunii de functionare			8.488.642			8.488.642		
14				Sume din excedentul bugetului local utilizate pentru finantarea cheltuielilor sectiunii de dezvoltare			2.777.000			2.777.000		
4100 02				IV. SUBVENTII	52.172.000	29.744.000	31.232.936	1.164.921	5.711.642	29.361.557	770.965	1.100.414
4200				SUBVENTII DE LA ALTE NIVELE ALE ADMINISTRATIEI PUBLICE	52.172.000	29.744.000	31.232.936	1.164.921	5.711.642	29.361.557	770.965	1.100.414
4202				SUBVENTII DE LA BUGETUL DE STAT	51.763.000	29.533.000	30.823.631	755.616	30.068.015	29.038.354	770.965	1.014.312
16				Subventii de la bugetul de stat catre bugetele locale pentru finantarea investitiilor in sanatate	354.000	354.000						
01				Subventii de la bugetul de stat catre bugetele locale pentru finantarea aparatului medical si echipamentelor de comunicatii in urgenta in sanatate	354.000	354.000						
20				Subventii de la bugetul de stat catre bugetele locale necesare sustinerii derularii proiectelor finantate din fonduri externe nerambursabile(FEN) postaderare								
21				Finantarea drepturilor acordate persoanelor cu handicap	2.344.000	2.344.000	4.783.392	755.616	4.027.776	2.998.115	770.965	1.014.312
35				Subventii din bugetul de stat pentru	47.661.000	26.000.000	25.284.836			25.284.836		

Capi- tol	Sub- capi- tol	Pa- ra- gra- ful	Ar- ti- col	Denumire indicator	Prevederi bugetare		Prevederi bugetare trimestriale cumulate	Drepturi constatate		Incasari realizate	Singeri pe alte cai decat incasari	Drepturi constatate de incasat
					anuale aprobrate la finele perioadei de raportare	1		Total, din care:	din anii precedenti			
A				B	2	3=4+5	4	5	6	7	8=3-6-7	
4202	35			finantarea unitatilor de asistenta medico-sociale	864.000	485.402	585.000	485.402	485.402	485.402		
44				Subventii din bugetul de stat pentru finantarea Camerelor Agricole	540.000	270.000	270.000	270.000	270.000	270.000		
62				Sume alocate din bugetul de stat afacerii corectiilor financiare	409.000	409.305	191.000	409.305	409.305	323.303		86.102
4302	07			SUBVENTII DE LA ALTE ADMINISTRATII	409.000	409.305	191.000	409.305	409.305	323.203		86.102
4502				Subventii primite de la alte bugete locale pentru institutiile de asistenta sociala pentru persoanele cu handicap	409.000	409.305	191.000	409.305	409.305	323.203		86.102
				SUME PRIMITE DE LA UE/ALTI DONATORI IN CONTUL PLATILOR EFECTUATE SI PREFINANTARI	4.505.000	6.555.963	4.505.000	1.950.759	4.605.204	1.774.743	1.986.879	2.794.341
01				Fondul european de Dezvoltare Regionala	4.505.000	6.383.261	4.505.000	1.950.759	4.432.502	1.602.041	1.986.879	2.794.341
01	01			Sume primite in contul platilor efectuate in anul curent		1.915.514		1.915.514			1.915.514	
02	02			Sume primite in contul platilor efectuate in anii anteriori	4.505.000	4.467.747	4.505.000	35.245	4.432.502	1.602.041	71.365	2.794.341
02	02			Fondul Social European		172.702		172.702		172.702		
02	02			Sume primite in contul platilor efectuate in anii anteriori		172.702		172.702		172.702		



[Handwritten signature]

CONTUL DE EXECUTIE AL BUGETULUI LOCAL - CHELTUIELI
30.06.2016

Capi- tol	Sub- capi- tol	Pa- ra- gra- ful	Gr- pa / Titlu col	At- ti- col	Al- ne- at	Denumire indicator	Credite de angajament	Credite bugetare		Angajamente bugetare	Angajamente legale	Plati efectuate	Angajamente legale de platit	Cheltuieli efective
								anuale aprobat la finele perioadei de raportare	trimestriale cumulate					
A						B	f	2	3	4	5	6	7=5-6	8
5002						TOTAL CHELTUIELI	15.386.530	196.895.000	118.655.000	135.855.719	135.613.271	84.448.286	51.164.985	81.355.696
5100	02					Partea I-a SERVICII PUBLICE GENERALE		13.624.000	6.832.000	9.827.878	9.827.878	4.613.026	5.214.852	4.736.673
5102						AUTORITATI PUBLICE SI ACTIUNI EXTERNE		9.905.000	5.342.000	8.373.950	8.373.950	3.558.598	4.815.352	3.656.504
	01					Autoritati executive si legislative		9.905.000	5.342.000	8.373.950	8.373.950	3.558.598	4.815.352	3.656.504
	03					Autoritati executive		9.905.000	5.342.000	8.373.950	8.373.950	3.558.598	4.815.352	3.656.504
5402						ALTE SERVICII PUBLICE GENERALE		2.823.000	1.028.000	1.061.850	1.061.850	662.350	399.500	687.973
	05					Fond de rezerva bugetara la dispozitia autoritatilor locale		300.000	300.000					
	10					Servicii publice comunitare de evidenta a persoanelor		903.000	435.000	433.000	433.000	413.000		433.000
	50					Alte servicii publice generale		1.620.000	493.000	628.850	628.850	229.350	399.500	254.973
5502						TRANZACTII PRIVIND DATORIA PUBLICA SI IMPRUMUTURI		806.000	462.000	392.078	392.078	392.078		392.196
6000	02					Partea II-a APARARE, ORDINE PUBLICA SI SIGURANTA NATIONALA		980.000	511.000	175.217	175.217	166.167	9.050	248.908
6002						APARARE		265.000	147.000	121.594	121.594	121.594		137.858
	02					Aparare nationala		265.000	147.000	121.594	121.594	121.594		137.858
6102						ORDINE PUBLICA SI SIGURANTA NATIONALA		715.000	364.000	53.623	53.623	44.573	9.050	111.050
	05					Protecție civilă și protecția contra incendierilor (protecție civilă nonmilitară)		715.000	364.000	53.623	53.623	44.573	9.050	111.050
6500	02					Partea III-a CHELTUIELI SOCIAL-CULTURALE	3.842.530	136.468.000	74.892.000	108.990.151	108.747.703	64.043.194	44.704.599	64.127.995
6502						INVATAMANT	1.876.530	23.149.000	13.521.000	13.678.047	13.608.520	11.491.895	2.108.625	10.955.099
	03					Invatamant prescolar si primar		10.843.000	6.895.000	5.932.086	5.932.086	5.932.086		5.312.875
	01					Invatamant prescolar		1.652.000	1.042.000	808.438	808.438	808.438		708.038
	02					Invatamant primar		9.191.000	5.853.000	5.123.648	5.123.648	5.123.648		4.604.837

Capi- tol	Sub- capi- tol	Pa- ra- gra- ful	Ar- ti- col	Al- ne- at	Denumire indicator	Credite de angajament	Credite bugetare		Angajamente bugetare	Angajamente legale	Plati efectuate	Angajamente legale de plati	Cheltuieli efective
							anuale aprobrate la finele perioadei de raportare	trimestriale cumulate					
A					B	1	2	3	4	5	6	7=5-6	8
6502	07				Invatamant nedefinit prin nivel	1.876.530	9.661.000	5.277.000	6.546.209	6.468.682	4.360.057	2.108.625	4.447.932
	04				Invatamant special	1.876.530	9.661.000	5.277.000	6.546.209	6.468.682	4.360.057	2.108.625	4.447.932
	11				Servicii auxiliare pentru educatie		2.635.000	1.339.000	1.189.752	1.189.752	1.189.752		1.184.283
	30				Alte servicii auxiliare		2.635.000	1.339.000	1.189.752	1.189.752	1.189.752		1.184.283
	50				Alte cheltuieli in domeniul invatamantului		10.000	10.000	10.000	10.000	10.000		10.000
6602					SANATATE		4.942.000	4.218.000	2.591.159	2.591.159	2.591.159		2.942.721
	06				Servicii medicale in unitati sanitare cu paturi		4.942.000	4.218.000	2.591.159	2.591.159	2.591.159		2.591.159
	01				Spitale generale		4.078.000	3.633.000	2.105.757	2.105.757	2.105.757		2.105.757
	03				Unitati medico-sociale		864.000	585.000	485.402	485.402	485.402		485.402
	50				Alte cheltuieli in domeniul sanatatii								
	50				Alte institutii si actiuni sanitare								
6702					CULTURA, RECREERE SI RELIGIE	1.966.000	17.028.000	10.234.000	8.135.738	7.970.817	7.203.443	767.374	6.430.403
	03				Servicii culturale		10.782.000	6.112.000	5.162.800	4.997.879	4.230.505	767.374	4.215.289
	02				Biblioteci publice comunale, orasenesti, municipale		1.750.000	942.000	1.750.000	1.585.079	817.705	767.374	802.489
	02				Muzee		3.436.000	1.919.000	996.000	996.000	996.000		996.000
	04				Institutii publice de spectacole si concerte		1.774.000	1.008.000	784.000	784.000	784.000		784.000
	04				Scoli populare de arta si meserii		930.000	537.000	505.800	505.800	505.800		505.800
	05				Centre pentru conservarea si promovarea culturii traditionale		796.000	410.000	339.000	339.000	339.000		339.000
	08				Alte servicii culturale		2.096.000	1.296.000	788.000	788.000	788.000		788.000
	30				Servicii recreative si sportive		30.000	30.000	3.247	3.247	3.247		3.247
	05				Timeret		30.000	30.000	3.247	3.247	3.247		3.247

Capi- tol	Sub- capi- tol	Pa- ra- gra- ful	Gr- pa / Titlu	Al- ne- at	Denumire indicator	Credite de angajament	Credite bugetare		Angajamente bugetare	Angajamente legale	Plati efectuate	Angajamente legale de platit	Cheltuieli efective
							anuale aprobate la finele perioadei de raportare	trimestriale cumulate					
A					B	1	2	3	4	5	6	7=5-6	8
6702	50				Alte servicii in domeniile culturii, recreerii si religiei	1.966.000	6.216.000	4.092.000	2.969.691	2.969.691	2.969.691		2.211.867
6802	06				ASIGURARI SI ASISTENTA SOCIALA		91.349.000	46.919.000	84.585.207	84.585.207	42.756.697	41.828.510	43.799.781
					Asistenta sociala pentru familie si copii		89.175.000	45.908.000	83.608.607	83.608.607	41.780.097	41.828.510	42.822.756
					Uniri de asistenta medico-sociale		2.150.000	987.000	976.600	976.600	976.600		976.600
					Alte cheltuieli in domeniul asigurarilor si asistentei sociale		24.000	24.000					425
					Alte cheltuieli in domeniul asistentei sociale		24.000	24.000					425
7000	02				Partea IV-a SERVICII SI DEZVOLTARE PUBLICA, LOCUINTE, MEDIU SI APE	11.544.000	13.878.000	12.911.000	3.305.508	3.305.508	3.281.680	23.828	2.987.840
7002	05				LOCUINTE, SERVICII SI DEZVOLTARE PUBLICA		1.976.000	1.009.000	730.036	730.036	730.036		730.036
					Alimentare cu apa si amenajari hidrotehnice		1.976.000	1.009.000	730.036	730.036	730.036		730.036
					Alimentare cu apa		1.976.000	1.009.000	730.036	730.036	730.036		730.036
7402	01				PROTECTIA MEDIULUI	11.544.000	11.902.000	11.902.000	2.575.472	2.575.472	2.551.644	23.828	2.257.804
					Reducerea si controlul poluarii		81.000	81.000					
					Salubritate si gestiunea deseurilor	11.544.000	11.544.000	11.544.000	2.447.798	2.447.798	2.423.970	23.828	2.153.268
					Colectarea, tratarea si distrugerea deseurilor	11.544.000	11.544.000	11.544.000	2.447.798	2.447.798	2.423.970	23.828	2.153.268
					Alte servicii in domeniul protectiei mediului		277.000	277.000	127.674	127.674	127.674		104.536
8000	02				Partea V-a ACTIUNI ECONOMICE		11.945.000	23.509.000	13.556.965	13.556.965	12.344.219	1.212.746	9.254.280
8002					ACTIUNI GENERALE ECONOMICE, SI DE MUNCA		1.901.000	978.000	922.594	922.594	922.594		1.111.228
					Actiuni generale economice si comerciale		1.901.000	978.000	922.594	922.594	922.594		1.111.228

Capi- tot	Sub- capitol	Pa- ra- graf	Gru- pa / titlu	Ar- ti- col	Ali- ne- at	Denumire indicator	Prevederi bugetare anuale aprobrate la finele perioadei de raportare	Prevederi bugetare trimestriale cumulate	Drepturi constatate			Incasari realizate	Sfingeri pe alte cai decat incasari	Drepturi constatate de incasat
									Total, din care:	din anii precedenti	din anul curent			
A							1	2	3=4+5	4	5	6	7	8=3-6-7
3310	30					B directiile de sanatate publica din sume alocate de la bugetul de stat	19.472.000	9.932.000	7.845.506		7.845.506	7.845.506		
31						Venituri din contractele incheiate cu directiile de sanatate publice din sume alocate din venituri proprii ale Ministerului Sanatatii	3.861.000	1.961.000	1.479.482		1.479.482	1.463.322		16.060
32						Venituri din contractele incheiate cu insusitorii de medicina legala	1.608.000	804.000	782.500		782.500	782.500		
50						Alte venituri din prestari de servicii si alte activitati	942.000	691.000	178.585	18.808	159.777	147.760	6.662	24.163
3510						AMENZI, PENALITATI SI CONFISCARI			908		908	908		
50						Alte amenzi, penalitati si confiscari			908		908	908		
3610						DIVERSE VENITURI	30.000	16.000	27.535	2.982	24.553	24.283		3.252
32						Sume provenite din finantarea bugetara a anilor precedenti			8.793		8.793	8.793		
03						Sume provenite din finantarea bugetara a anilor precedenti, aferente sectiunii de functionare			8.793		8.793	8.793		
50						Alte venituri	30.000	16.000	18.742	2.982	15.760	15.400		3.252
3710						TRANSFERURI VOIUNTARE, ALTELE DECAT SUBVENTIILE:								
01						Donatii si sponsorizari	40.000	40.000	56.680		56.680	56.680		
03						Varsaminte din sectiunea de functionare pentru finantarea sectiunii de dezvoltare a bugetului local	40.000	40.000	56.680		56.680	56.680		
04						Varsaminte din sectiunea de functionare	-581.000	-271.000	-41.681		-41.681	-41.681		
							581.000	271.000	41.681		41.681	41.681		

Capi- tot	Sub- pa- ra- gra- ful	Pa- pa- ra- gra- ful	Ar- ti- col	Al- ne- at	Denumire indicator	Prevederi bugetare anuale aprobrate la finele perioadei de raportare	Prevederi bugetare trimestriale cumulate	Drepturi constatate			Incasari realizate	Stingeri pe alte cai decat incasari	Drepturi constatate de incasat
								Total, din care:	din anii precedenti	din anul curent			
A					B	1	2	3=4+5	4	5	6	7	8=3-6-7
3900	10				II. VENITURI DIN CAPITAL				138	138	138		
3910					VENITURI DIN VALORIFICAREA UNOR BUNURI				138	138	138		
	01				Venituri din valorificarea unor bunuri ale institutiilor publice				138	138	138		
4010					INCASARI DIN RAMBURSAREA IMPRUMUTURILOR ACORDATE			204.774	204.774	204.774	204.774		
	15				Sume utilizate din excedentul anului precedent pentru efectuarea de cheltuieli			204.774	204.774	204.774	204.774		
					Sume utilizate de administratiile locale din excedentul anului precedent pentru sctiunea de functionare	17.167.000	10.680.000	204.774	204.774	204.774	204.774		
4100	10				IV. SUBVENTII	17.167.000	10.680.000	7.683.559	7.683.559	7.683.559	7.683.559		
4310					SUBVENTII DE LA ALTE ADMINISTRATII	10.305.000	5.562.000	7.683.559	7.683.559	7.683.559	7.683.559		
	09				Subventii pentru institutii publice			5.157.802	5.157.802	5.157.802	5.157.802		
	10				Subventii din bugetele locale pentru finantarea cheltuielilor curente din domeniul sanatatii	1.750.000	1.735.000	1.579.590	1.579.590	1.579.590	1.579.590		
	14				Subventii din bugetele locale pentru finantarea cheltuielilor de capital din domeniul sanatatii	1.974.000	1.584.000	526.167	526.167	526.167	526.167		
	15				Subventii din bugetul local pentru finantarea camerelor agricole	540.000	270.000	270.000	270.000	270.000	270.000		
	16				Sume din bugetul de stat catre bugetele locale pentru finantarea investitiilor in sanatate	354.000	354.000						

JUDETUL BOTOSANI

CONTUL DE EXECUTIE AL INSTITUTIILOR PUBLICE FINANTATE
DIN VENITURI PROPRII SI SUBVENTII DIN BUGETUL LOCAL - CHELTUIELI
30.06.2016

Capi- tol	Sub- capi- tol	Pa- ra- graf	Gru- pa / Tiru- col	Al- ti- col	Denumire indicator	Credite de angajament	Credite bugetare		4	5	6	Angajamente legale de platit	Cheltuieli efective
							anuale aprobrate la finele perioadei de raportare	trimestriale cumulate					
A					B	1	2	3	4	5	6	7=5-6	8
5010					TOTAL CHELTUIELI DIN VENITURI PROPRII								
5410					SI SUBVENTII		171.049.000	90.998.000	145.351.191	145.277.954	77.062.884	68.215.070	80.814.786
10					ALTE SERVICII PUBLICE GENERALE		908.000	437.000	832.966	832.966	421.155	411.811	429.897
					Servicii publice comunitare de evidenta a persoanelor		908.000	437.000	832.966	832.966	421.155	411.811	429.897
6610					SANATATE		157.094.000	83.490.000	134.908.705	134.908.705	72.202.717	62.705.988	75.783.879
06					Servicii medicale in unitati sanitare cu paturi		157.094.000	83.490.000	134.908.705	134.908.705	72.202.717	62.705.988	75.783.879
6710					CULTURA, RECREERE SI RELIGIE		156.230.000	82.905.000	134.062.056	134.062.056	71.742.923	62.319.133	75.312.698
03					Servicii culturale		864.000	585.000	846.649	846.649	459.794	386.855	471.181
					Muzee		9.044.000	4.937.000	6.560.522	6.487.285	3.073.215	3.414.070	3.154.743
					Institutii publice de spectacole si concerte		9.006.000	4.915.000	6.548.490	6.475.253	3.064.183	3.414.070	3.137.315
					Scoli populare de arta si meserii		3.086.000	1.541.000	1.725.391	1.725.391	870.652	854.739	830.350
					Alte servicii culturale		1.904.000	1.060.000	1.625.495	1.625.495	705.775	919.720	745.172
					Alte servicii in domeniile culturii, recreerii si religiei		1.090.000	591.000	954.718	954.718	454.075	500.643	472.832
6810					ASIGURARI SI ASISTENTA SOCIALA		2.926.000	1.723.000	2.242.886	2.169.649	1.030.681	1.138.968	1.088.961
12					Unitati de asistenta medico-sociale		38.000	22.000	12.032	12.032	12.032		17.428
50					Alte cheltuieli in domeniul asigurarii- lor si asistentei sociale		2.703.000	1.262.000	1.943.562	1.943.562	1.045.991	897.571	1.125.163
					Alte cheltuieli in domeniul asistentei sociale		2.687.000	1.254.000	1.943.562	1.943.562	1.045.991	897.571	1.125.073
8310					AGRICULTURA, SILVICULTURA,		16.000	8.000					90
							16.000	8.000					90

Capi- tol	Sub- capi- tol	Pa- ra- graf	Gru- pa / Titlu	Ar- ti- col	Ali- ne- at	Denumire indicator	Credite de angajament	Credite bugetare			Angajamente legale	Plati efectuate	Angajamente legale de platit	Cheltuieli efective
								anuale aprobat la finele perioadei de raportare	2	3				
			A			B	1							
8310						SIVANATOARE		1.300.000	872.000	1.105.436	319.806	785.630	321.104	
	03					Agricultura		1.300.000	872.000	1.105.436	319.806	785.630	321.104	
		07				Camere agricole		1.300.000	872.000	1.105.436	319.806	785.630	321.104	