

BILANT
30.06.2017


pag.: 1 - lei -

COD	DENUMIRE INDICATORI	SOLD LA INCEPUTUL PERIOADEI	SOLD LA SFARSITUL PERIOADEI
01003	1.Active fixe necorporale (ct.2030000+2050000+2060000+		
01003	2080100+2080200+2330000-2800300-2800500-2800800-		
01003	2900400-2900500-2900800-2930100*)	3.024.169	2.765.727
01004	2.Instalatii tehnice, mijloace de transport, animale, plantatii, mobilier,		
01004	aparatura birotica si alte active corporale (ct.2130100+2130200+		
01004	2130300+2130400+2140000+2310000-2810300-2810400-		
01004	2910300-2910400-2930200*)	90.502.129	88.707.198
01005	3.Terenuri si cladiri (ct.2110100+2110200+2120101+2120102+2120201+		
01005	2120301+2120401+2120501+2120601+2120901+2310000-2810100-		
01005	2810200-2910100-2910200-2930200)	1.356.384.042	1.357.158.997
01007	5.Active financiare necurente (investitii pe termen lung) peste un an		
01007	(ct.2600100+2600200+2600300+2650000+2670201+2670202+		
01007	2670203+2670204+2670205+2670208-2960101-2960102-		
01007	2960103-2960200), din care:	11.940.060	11.940.060
01008	Titluri de participare (ct.2600100+2600200+2600300-2960101		
01008	-2960102-2960103)	11.940.060	11.940.060
01009	6.Creante necurente - sume ce urmeaza a fi incasate dupa o perioada		
01009	mai mare de un an (ct.4110201+4110208+4130200+4280202+		
01009	4610201+4610209-4910200-4960200) din care:	32.000	32.000
01015	7.TOTAL ACTIVE NECURENTE (rd.03+04+05+06+07+09)	1.461.882.400	1.460.603.982
01019	1.Stocuri (ct.3010000+3020100+3020200+3020300+3020400+		
01019	3020500+3020600+3020700+3020800+3020900+3030100+3030200+		
01019	3040100+3040200+3050100+3050200+3070000+3090000+3310000+		
01019	3320000+3410000+3450000+3460000+3470000+3490000+3510100+		
01019	3510200+ 3540100+3540500+ 3540600+3560000+3570000+3580000+		
01019	3590000+3610000+3710000+3810000+/-3480000+/-3780000-		
01019	3910000-3920100-3920200-3930000-3940100-3940500-3940600-		
01019	3950100-3950200-3950300-3950400-3950600-3950700-3950800-		
01019	3960000-3970000-3980000-4420803)	29.541.417	29.042.423
01021	Creante din operatiuni comerciale, avansuri si alte decontari (ct.2320000+		
01021	2340000+4090101+4090102+4110101+4110108+4130100+4180000+		
01021	4250000+4280102+4610101+4610109+4730109**+4810101+4810102+		
01021	4810103+4810900+4830000+4890101+		
01021	4890301-4910100-4960100+5120800) din care:	130.895.682	14.576.220
01022	Creante comerciale si avansuri (ct.2320000+2340000+4090101+		
01022	4090102+4110101+4110108+4130100+4180000+4610101-		
01022	4910100- 4960100),din care:	12.676.759	13.817.203
01023	Creante bugetare (ct.4310100**+4310200**+4310300**+4310400**+		
01023	4310500**+4310700**+4370100**+4370200**+4370300**+4420400+		
01023	+4420802+4440000**+4460100**+4460200**+		
01023	4480200+4610102+4610104+4630000+ 4640000+4650100+4650200		
01023	+4660401+4660402+4660500+4660900+4810101**+4810102**+		
01023	4810103**+4810900**-4970000), din care:	4.666.410	4.970.164
01024	Creantele bugetului general consolidat (ct.4630000+4640000+4650100+		
01024	4650200+4660401+4660402+4660500+4660900-4970000)	2.579.577	2.976.955
01027	Imprumuturi pe termen scurt acordate (ct.2670101+2670102+2670103+		
01027	2670104+2670105+2670108+2670601+2670602+2670603+2670604+		

COD	DENUMIRE INDICATORI	SOLD LA INCEPUTUL PERIOADEI	SOLD LA SFARSITUL PERIOADEI
01027	2670605+2670609+4680101+4680102+4680103+4680104+4680105+		
01027	4680106+4680107+4680108+4680109+4690103+4690105+4690106+		
01027	4690108+4690109)		8.912.537
01030	Total creante curente (rd.21+23+25+27)	135.562.092	28.458.921
01033	Conturi la trezorerie, casa in lei. (ct.5100000+5120101+5120501+5130101+		
01033	5130301+5130302+5140101+5140301+5140302+5150101+5150103+5150		
01033	301		
01033	+5150500+5150600+5160101+5160301+5160302+5170101+5170301+51		
01033	70302		
01033	+5200100+5210100+5210300+5230000+5250101+5250102+5250301+52		
01033	50302		
01033	+5250400+5260000+5270000+5280000+5290101+5290201+5290301+52		
01033	90400		
01033	+5290901+5310101+5500101+5520000+5550101+5550400+5570101+55		
01033	80101		
01033	+5580201+5590101+5600101+5600300+5600401+5610101+5610300+56		
01033	20101		
01033	+5620300+5620401+5710100+5710300+5710400+5740101+5740102+57		
01033	40301		
01033	+5740302+5740400+5750100+5750300+5750400-7700000)	58.702.911	64.710.410
010331	Dobanda de incasat,alte valori,avansuri de trezorerie (ct.5180701+5320100+		
010331	5320200+5320300+5320400+5320500+5320600+5320800+5420100)	825.906	716.731
01035	Conturi la institutii de credit, BNR, casa in valuta (ct.5110101+5110102+		
01035	5120102+5120402+5120502+5130102+5130202+5140102+5140202+		
01035	5150102+5150202+5150302+5160102+5160202+5170102+5170202+		
01035	5290102+5290202+5290302+5290902+5310402+5410102+5410202+		
01035	5500102+5550102+5550202+5570202+5580102+5580202+5580302+		
01035	5580303+5590102+5590202+5600102+5600103+5600402+5610102+		
01035	5610103+5620102+5620103+5620402)	814.743	2.758.707
01040	Total disponibilitati si alte valori (rd.33+33.1+35+35.1)	60.343.560	68.185.848
01042	6.Cheltuieli in avans (ct.4710000)	27.289	10.811
01045	7.TOTAL ACTIVE CURENTE (rd.19+30+31+40+41+41.1+42)	225.474.358	125.698.003
01046	8.TOTAL ACTIVE (rd.15+45)	1.687.356.758	1.586.301.985
01052	1.Sume necurente - sume ce urmeaza a fi platite dupa o perioada		
01052	mai mare de un an (ct.2690200+4010200+4030200+4040200+		
01052	4050200+4280201+4620201+4620209+5090000), din care:	5.079	5.079
01054	2.Imprumuturi pe termen lung (ct.1610200+1620200+1630200+		
01054	1640200+1650200+1660201+1660202+1660203+1660204+		
01054	1670201+1670202+1670203+1670208+1670209-1690200)	37.600.000	31.480.000
01055	3.Provizioane (ct.1510201+1510202+1510203+1510204+1510208)	5.230.295	4.541.779
01058	TOTAL DATORII NECURENTE (rd.52+54+55)	42.835.374	36.026.858
01060	1.Datorii comerciale, avansuri si alte decontari (ct.2690100+4010100+		
01060	4030100+4040100+4050100+4080000+4190000+4620101+4620109+		
01060	4730109+4810101+4810102+4810103+4810900+		
01060	4830000+4890201+5090000+5120800), din care:	126.522.334	8.691.400
010601	Decontari privind incheiere executiei bugetului de stat din anul curent		
010601	(ct.4890201)	119.375	
01061	Datorii comerciale si avansuri (ct.4010100+4030100+4040100+		

COD	DENUMIRE INDICATORI	SOLD LA INCEPUTUL PERIOADEI	SOLD LA SFARSITUL PERIOADEI
01061	4050100+4080000+4190000+4620101), din care:	8.171.246	8.026.515
01062	2.Datorii catre bugete		
	(ct.4310100+4310200+4310300+4310400+4310500+		
01062	4310700+4370100+4370200+4370300+4400000+4410000+4420300+		
01062	4420801+4440000+4460100+4460200+4480100+4550501+		
01062	4550502+4550503+4620109+4670100+4670200+4670300+4670400+		
01062	4670500+4670900+4730109+4810900), din care:	14.386.073	14.987.961
010631	Contributii sociale (ct.4310100+4310200+4310300+4310400+4310500+		
010631	4310700+4370100+4370200+4370300)	13.268.344	13.813.722
01065	3.Datorii din operatiuni cu Fonduri externe nerambursabile si fonduri de		
01065	la buget,alte datorii catre alte organisme internationale (ct.4500200+		
01065	4500400+4500600+4510200+4510401+4540402+4540409+4510601+		
01065	4510602+4510603+4510605+4510606+4510609+4520100+4520200+		
01065	4530200+4540200+4540401+4540402+4540601+4540602+4540603+		
01065	4550200+4550401+4550402+4550403+4550404+4560400+4580401+		
01065	4580402+4580501+4580502+4590000+4620103+4730103+4760000)	11.135.544	11.469.194
01070	4.Imprumuturi pe termen scurt-sume ce urmeaza a fi platite intr-o perioada		
01070	de pana la un an (ct.5180601+5180603+5180604+5180605+5180606+		
01070	5180608+5180609+5180800+5190101+5190102+5190103+5190104+		
01070	5190105+5190106+5190107+5190108+5190109+5190110+5190180+		
01070	5190190)		8.912.537
01071	5.Imprumuturi pe termen lung - sume ce urmeaza a fi platite in cursul		
01071	exercitiului curent (ct.1610100+1620100+1630100+1640100+1650100+		
01071	1660101+1660102+1660103+1660104+1670101+1670102+1670103+		
01071	1670108+1670109+1680100+1680200+1680300+1680400+1680500+		
01071	1680701+1680702+1680703+1680708+1680709-1690100)	47.820	3.164.928
01072	6.Salariile angajatilor (ct.4210000+4230000+4260000+4270100+4270300+		
01072	4280101)	10.376.076	11.462.049
01073	7.Alte drepturi cuvenite altor categorii de persoane (pensii, indemnizatii de		
01073	somaj, burse) (ct.4220100+4220200+4240000+4260000+4270200+		
01073	4270300+4290000+4380000), din care:	4.225.256	4.351.885
01074	8.Venituri in avans (ct.4720000)	621.730	574.332
01078	10.TOTAL DATORII CURENTE (rd.60+62+65+70+71+72+73+74+75)	167.314.833	63.614.286
01079	11.TOTAL DATORII (rd.58+78)	210.150.207	99.641.144
01080	12.ACTIVE NETE = TOTAL ACTIVE - TOTAL DATORII =		
	CAPITALURI		
01080	PROPRII (rd.80=rd.46-79=rd.90)	1.477.206.551	1.486.660.841
01084	1.Rezerve, fonduri (ct.1000000+1010000+1020101+1020102+1020103+		
01084	1030000+ 1040101+1040102+1040103+1050100+1050200+1050300+		
01084	1050400+1050500+1060000+1320000+1330000)	1.414.059.304	1.413.811.851
01085	2.Rezultatul reportat (ct.1170000-sold creditor)	207.187.905	63.652.636
01087	4.Rezultatul patrimonial al exercitiului (ct.1210000-sold creditor)		9.196.354
01088	5.Rezultatul patrimonial al exercitiului (ct.1210000- sold debitor)	144.040.658	
01090	6.TOTAL CAPITALURI PROPRII (rd.84+85-86+87-88)	1.477.206.551	1.486.660.841

Conducatorul institutiei


Conducatorul compartimentului
financiar- contabil


CONTUL DE REZULTAT PATRIMONIAL

30.06.2017

pag.: 1 - lei -

COD	DENUMIRE INDICATORI	An precedent	An curent
02002	1.Venituri din impozite, taxe, contributi de asigurari si alte venituri ale bugetelor		
02002	(ct.7300100+7300200+7310100+7310200+7320100+7330000+7340000+7350100		
02002	+7350200+7350300+7350400+7350500+7350600+7360100+7390000+7450100+		
02002	7450200+7450300+7450400+7450500+7450900+7460100+7460200+7460300+		
02002	7460900)	58.784.485	65.365.623
02003	2.Venituri din activitati economice		
02003	(ct.7210000+7220000+7510100+7510200+/-7090000)	70.189.647	77.865.086
02004	3.Finantari, subventii, transferuri, alocatii bugetare cu destinatie speciala		
02004	(ct.7510500+7710000+7720100+7720200+7740100+7740200+7750000+		
02004	7760000+7780000+7790101+7790109)	49.792.065	57.199.677
02005	4.Alte venituri operationale (ct.7140000+7180000+7500000++7510300+7510400+		
02005	7810200+7810300+7810401+7810402+7770000)	2.350.103	2.343.062
02006	TOTAL VENITURI OPERATIONALE (rd.02+03+04+05)	181.116.300	202.773.448
02008	1.Salarii si contributiile sociale aferente angajatilor		
02008	(ct.6410000+6420000+6450100+		
02008	6450200+6450300+6450400+6450500+6450600+6450800+6460000+6470000)	79.423.121	114.461.393
02009	2.Subventii si transferuri (ct.6700000+6710000+6720000+6730000+6740000+		
02009	6750000+6760000+6770000+6780000+6790000)	41.754.982	43.473.526
02010	3.Stocuri, consumabile, lucrari si servicii executate de terti (ct.6010000+6020100+		
02010	6020200+6020300+6020400+6020500+6020600+6020700+6020800+6020900+		
02010	6030000+6060000+6070000+6080000+6090000+6100000+6110000+6120000+		
02010	6130000+6140000+6220000+6230000+6240100+6240200+6260000+6270000+		
02010	6280000+6290100)	36.002.919	32.079.963
02011	4.Cheltuieli de capital, amortizari si provizioane (ct.6290200+6810100+		
02011	6810200+6810300+6810401+6810402+6820101+6820109+		
02011	6820200+6890100+6890200)	46.751.769	3.121.145
02012	5. Alte cheltuieli operationale		
02012	(ct.6350000*+6350100+6540000+6580101+6580109)	203.902	138.933
02013	TOTAL CHELTUIELI OPERATIONALE (rd.08+09+10+11+12)	204.136.693	193.274.960
02015	- EXCEDENT (rd.06-rd.13)	34.635.809	9.498.488
02016	- DEFICIT (rd.13-rd.06)	57.656.202	
02017	IV.VENITURI FINANCIARE		
02017	(ct.7630000+7640000+7650100+7650200+7660000+		
02017	7670000+7680000+7690000+7860300+7860400)	7.371	2.117
02018	V. CHELTUIELI FINANCIARE		
02018	(ct.6630000+6640000+6650100+6650200+6660000+		
02018	6670000+6680000+6690000+6860300+6860400+6860800)	400.980	274.591
02021	- DEFICIT (rd.18-rd.17)	393.609	272.474
02023	- EXCEDENT (rd.15+20-16-21)	34.242.200	9.226.014
02024	- DEFICIT (rd.16+21-15-20)	57.656.202	
02025	VIII. VENITURI EXTRAORDINARE (ct.7910000)	3.236	28.540
02026	IX. CHELTUIELI EXTRAORDINARE (ct.6900000+6910000)	-10.000	
02028	- EXCEDENT (rd.25-rd.26)	13.236	28.540
020292	- EXCEDENT (rd.23+28-24-29)		9.254.554
020293	- DEFICIT (rd.24+29-23-28)	23.400.766	
02031	- EXCEDENT (rd.29.2-29.4)		9.254.554
02032	- DEFICIT (rd.29.3+29.4)	23.400.766	

Conducatorul institutiei



Conducatorul compartimentului
financiar- contabil



SITUATIA FLUXURILOR DE TREZORERIE

30.06.2017

pag: 1 - lei -

COD	DENUMIRE INDICATORI	Total	Casa ct. 5310101	Buget de stat ct. 5200100/ 7700000	Buget local ct. 5210100/ 7700000	Buget asigurari sociale de stat ct. 5250101+ 5250102/ 7700000	Buget asigurari pentru soma] ct. 5740101+ 5740102/ 7700000	Buget Fond national unic de asigurari sociale de sanatate ct. 5710100/ 7700000	Buget Fond pentru mediu ct. 5750100/ 7700000	Buget trezoreria statului ct. 5240100/ 7700000	Buget institutiil publice finantate integral din venituri proprii ct. 5600101/ 7700000	Buget institutiil publice finantate din venituri proprii si subventii ct. 5610101/ 7700000	Buget activitati finantate din venituri proprii si buget activitati de privatizare ct.5620101/ 7700000	Buget imprumuturi interne si externe ct. 5130101+ 5140101+ 5160101+ 5170101/ 7700000	Buget fonduri externe nerambur- sabile (sursa D) ct. 5150103/ 7700000	Alta disponibi- litati (ct.5XX)
03002	1. Incasari	203.193.104	5.068.875		91.340.356						91.389.879	7.934.037	11.176			1.448.761
03003	2. Plati	193.202.937	5.067.989	58.200	83.461.915						91.102.083	6.023.601	22.714			1.524.633
03004	3. Numerar net din activitatea operationala															
03004	(rd.02-rd.03)	9.990.167	886	-58.200	7.878.441						287.794	1.910.436	-11.538			-75.852
03006	1. Incasari	51.601			51.601											
03007	2. Plati	702.415			345.723							356.692				
03008	3. Numerar net din activitatea de investitii															
03008	(rd.06-07)	-630.814			-294.122							-356.692				
03010	1. Incasari	8.912.537			7.508.492						1.389.136			14.909		
03011	2. Plati	3.273.654			3.273.654											
03012	3. Numerar net din activitatea de finantare															
03012	(rd.10-rd.11)	5.638.883			4.234.818						1.389.136			14.909		
03013	IV.CRESTEREA (DESCRESTEREA) NETA DE															
03013	NUMERAR SI ECHIVALENT DE NUMERAR															
03013	(rd.04+rd.08+rd.12)	14.978.236	886	-58.200	11.819.137						1.676.930	1.553.744	3.371			-75.852
03014	V. NUMERAR SI ECHIVALENT DE NUMERAR															
03014	LA INCEPUTUL ANULUI	58.702.911			56.175.851						1.661.533		36.172			829.355
030142	-sume utilizate din excedentul anului															
030142	precedent/sume transferate din excedent la															
030142	bugetul local/sume transferate din excedent															
030142	pentru constituirea de depozite in trezorerie***	8.912.537			7.508.492						1.389.136		14.909			
03015	VI.NUMERAR SI ECHIVALENT DE NUMERAR															
03015	LA SFARSITUL PERIOADEI (rd.13+rd.14+															
03015	rd.14.1-rd.14.2-rd.14.3)	64.768.610	886	-58.200	60.486.516						1.949.327	1.553.744	24.634			753.503


Conducatorul institutiei



Conducatorul compartimentului
financiar-contabil



Viza trezoreriei




SITUATIA FLUXURILOR DE TREZORERIE

30.06.2017

pag.: 1 - lei -

COD	DENUMIRE INDICATORI	Total	Casa in valuta	Alte disponibilitati
04002	1. Incasari	5.290.633		5.290.633
04003	2. Plati	3.346.669		3.346.669
04004	3. Numerar net din activitatea operationala (rd.02-rd.03)	1.943.964		1.943.964
04013	IV CRESTEREA (DESCRESTEREA) NETA DE NUMERAR SI ECHIVALENT DE NUMERAR (rd.04+rd.08+rd.12)	1.943.964		1.943.964
04014	V NUMERAR SI ECHIVALENT DE NUMERAR LA INCEPUTUL PERIOADEI	814.743		814.743
04017	VI NUMERAR SI ECHIVALENT DE NUMERAR LA FINELE PERIOADEI(rd.13+14+15-16)	2.758.707		2.758.707

Conducatorul institutiei



Conducatorul compartimentului
financiar- contabil




I. PLATI RESTANTE
30.06.2017

pag. 1 - lei -

DENUMIRE INDICATORI	COD	Sold la inceputul anului	Sold la finele perioadei	
			TOTAL	Din care: aferent sumelor angajate cu prevederi bugetare
PLATI RESTANTE-TOTAL (rd.150+300) din care:	40001	52.402		
-sub 30 de zile(rd.151+301)	40002	12.097		
- peste 30 de zile (rd.152+302)	40003	40.305		
PLATI RESTANTE - TOTAL SECTIUNEA DE FUNCTIONARE	40150			
(rd.160+170+240+250+270+280+290) din care:		52.402		
- sub 30 de zile(rd.161+171+241+251+271+281+291)	40151	12.097		
- peste 30 de zile (rd.162+172+242+252+272+282+292)	40152	40.305		
Plati restante fata de bugetul general consolidat	40170			
(rd.171+172+173+174+175)(ct.4310100+4310200+				
4310300+4310400+4310500+4310700+4370100+				
4370200+4370300+4420300+4440000+				
4460100+4460200+4480100),din care:		23.541		
- peste 30 de zile	40172	23.541		
Plati restante fata de salariatii (drepturi salariale), (ct.4210000,	40240			
ct.4230000,ct.4260000,ct.4270100,ct.4270300,ct.4280101)				
(rd.241+242+243+245+246), din care:		28.861		
-sub 30 de zile	40241	12.097		
- peste 30 de zile	40242	16.764		

Conducatorul institutiei



Conducatorul compartimentului
financiar contabil


I. PLATI RESTANTE
-instituti publice finantate partial din venituri proprii-
30.06.2017

pag. 2 - lei -

DENUMIRE INDICATORI	COD	Sold la inceputul anului	Sold la finele perioadei	
			TOTAL	Din care: aferent sumelor angajate cu prevederi bugetare
PLATI RESTANTE-TOTAL (rd.150+300) din care:	53001	52.402		
-sub 30 de zile(rd.151+301)	53002	12.097		
- peste 30 de zile (rd.152+302)	53003	40.305		
PLATI RESTANTE - TOTAL SECTIUNEA DE FUNCTIONARE	53150			
(rd.160+170+240+250+270+280+290) din care:		52.402		
- sub 30 de zile(rd.161+171+241+251+271+281+291)	53151	12.097		
- peste 30 de zile (rd.162+172+242+252+272+282+292)	53152	40.305		
Plati restante fata de bugetul general consolidat	53170			
(rd.171+172+173+174+175)(ct.4310100+4310200+				
4310300+4310400+4310500+4310700+4370100+				
4370200+4370300+4420300+4440000+				
4460100+4460200+4480100),din care:		23.541		
- peste 30 de zile	53172	23.541		
Plati restante fata de salariatii (drepturi salariale), (ct.4210000,	53240			
ct.4230000,ct.4260000,ct.4270100,ct.4270300,ct.4280101)				
(rd.241+242+243+245+246), din care:		28.861		
-sub 30 de zile	53241	12.097		
- peste 30 de zile	53242	16.764		

Conducatorul institutiei

Conducatorul compartimentului
financiar contabil



II. Sinteza platilor restante si arieratelor
30.06.2017

Nr rd	Explicatie	Plati restante		Plati restante aferente programelor nationale		Plati restante aferente fondurilor externe nerambursabile postaderare*****)		Plati restante aferente fondurilor externe nerambursabile preaderare (sursa08/D)	
		total**)	din care arierate***)	total	din care arierate	total	din care arierate	total	din care arierate
	0	1	1.1	2	2.1	3	3.1	4	4.1
		13.378							

Conducatorul institutiei




Conducatorul compartimentului
financiar contabil



II. Sinteza platilor restante si arieratelor
-bugete locale-
30.06.2017

Nr rd	Explicatie	Plati restante		Plati restante aferente programelor nationale		Plati restante aferente fondurilor externe nerambursabile postaderare*****)		Plati restante aferente fondurilor externe nerambursabile preaderare (sursa 08/D)	
		total**)	din care arierate***)	total	din care arierate	total	din care arierate	total	din care arierate
	0	1	1.1	2	2.1	3	3.1	4	4.1
		13.378							

Conducatorul institutiei



Conducatorul compartimentului
financiar contabil




Capi- tol	Sub- capi- tol	Pa- ra- graf	Gru- pa / Titlu	Ar- ti- col	Ali- ne- at	Denumire indicator	Prevederi bugetare anuale aprobrate la finele perioadei de raportare	Prevederi bugetare trimestriale cumulate	Drepturi constatate			Incasari realizate	Stingeri pe alte cai decat incasari	Drepturi constatate de incasat
									Total, din care:	din anii precedenti	din anul curent			
A						B	1	2	3=4+5	4	5	6	7	8=3-6-7
1102	05					adaugata pentru drumuri	6.760.000	2.970.000	2.970.000		2.970.000	2.970.000		
	06					Sume defalcate din taxa pe valoarea adaugata pentru echilibrarea bugetelor locale	21.909.000	12.501.000	12.501.000		12.501.000	12.501.000		
1602						TAXE PE UTILIZAREA BUNURILOR, AUTORIZAREA UTILIZARII BUNURILOR SAU PE DESFASURAREA DE ACTIVITATI	815.000	315.000	455.809		455.809	451.104		4.705
	02					Impozit pe mijloacele de transport	315.000	115.000	210.396		210.396	205.691		4.705
	01					Impozit pe mijloacele de transport detinute de persoane fizice*)	17.000	5.000	8.446		8.446	8.446		
	02					Impozit pe mijloace de transport detinute persoane de juridice*)	298.000	110.000	201.950		201.950	197.245		4.705
	03					Taxe si tarife pentru eliberarea de licente si autorizatii de functionare	500.000	200.000	245.413		245.413	245.413		
2900	02					C. VENITURI NEFISCALE	7.233.000	3.732.000	3.624.180	2.051.005	1.573.175	1.186.281		2.437.899
3000						C1. VENITURI DIN PROPRIETATE	1.700.000	1.007.000	1.704.466	542.294	1.162.172	983.025		721.441
3002						VENITURI DIN PROPRIETATE	1.700.000	1.007.000	1.704.466	542.294	1.162.172	983.025		721.441
	05					Venituri din concesiuni si inchirieri	1.282.000	589.000	1.267.075	542.294	724.781	545.634		721.441
	30					Alte venituri din concesiuni si inchirieri de catre institutiile publice	1.282.000	589.000	1.267.075	542.294	724.781	545.634		721.441
	08					Venituri din dividende	418.000	418.000	437.391		437.391	437.391		
	02					Venituri din dividende de la alti platitori			437.391		437.391	437.391		
	03					Dividende de la societatile si companiile nationale si societatile cu capital majoritar de stat	418.000	418.000						

Capi- tol	Sub- capi- tol	Pa- ra- graf	Gru- pa / Titlu	Ar- ti- col	Ali- ne- at	Denumire indicator	Prevederi bugetare anuale aprobrate la finele perioadei de raportare	Prevederi bugetare trimestriale cumulate	Drepturi constatate			Incasari realizate	Stingeri pe alte cai decat incasari	Drepturi constatate de incasat
									Total, din care:	din anii precedenti	din anul curent			
A						B	1	2	3=4+5	4	5	6	7	8=3-6-7
3300	02					C2. VANZARI DE BUNURI SI SERVICII	5.533.000	2.725.000	1.919.714	1.508.711	411.003	203.256		1.716.458
3502						AMENZI, PENALITATI SI CONFISCARI	10.000	10.000	1.500.484	1.467.685	32.799	32.799		1.467.685
	50					Alte amenzi, penalitati si confiscari	10.000	10.000	1.500.484	1.467.685	32.799	32.799		1.467.685
3602						DIVERSE VENITURI	5.216.000	2.608.000	19.896	17.150	2.746	2.746		17.150
	06					Taxe speciale	5.199.000	2.603.000	2.492		2.492	2.492		
	50					Alte venituri	17.000	5.000	17.404	17.150	254	254		17.150
3702						TRANSFERURI VOLUNTARE, ALTELE DECAT SUBVENTIILE	307.000	107.000	399.334	23.876	375.458	167.711		231.623
	50					Alte transferuri voluntare	307.000	107.000	399.334	23.876	375.458	167.711		231.623
3900	02					II. VENITURI DIN CAPITAL			495.442	466.571	28.871	51.601		443.841
3902						VENITURI DIN VALORIFICAREA UNOR BUNURI			495.442	466.571	28.871	51.601		443.841
	01					Venituri din valorificarea unor bunuri ale institutiilor publice			25.697		25.697	25.697		
	07					Venituri din vanzarea unor bunuri aparținind domeniului privat al statului sau al unitatilor administrativ- teritoriale			469.745	466.571	3.174	25.904		443.841
4000	02					III OPERATIUNI FINANCIARE			7.508.492		7.508.492	7.508.492		
4002						INCASARI DIN RAMBURSAREA IMPRUMUTURILOR ACORDATE			7.508.492		7.508.492	7.508.492		
	14					Sume din excedentul bugetului local utilizate pentru finantarea cheltuielilor sectiunii de dezvoltare			3.642.492		3.642.492	3.642.492		
	18					Sume din excedentul bugetului local utilizate pentru finantarea cheltuielilor sectiunii de functionare			3.866.000		3.866.000	3.866.000		

Capi- tol	Sub- capi- tol	Pa- ra- graf	Gru- pa / Titlu	Ar- ti- col	Ali- ne- at	Denumire indicator	Prevederi bugetare anuale aprobrate la finele perioadei de raportare	Prevederi bugetare trimestriale cumulate	Drepturi constatate			Incasari realizate	Stingeri pe alte cai decat incasari	Drepturi constatate de incasat
									Total, din care:	din anii precedenti	din anul curent			
A						B	1	2	3=4+5	4	5	6	7	8=3-6-7
4100	02					IV. SUBVENTII	51.947.000	29.833.000	26.904.159	86.102	26.818.057	26.818.057		86.102
4200						SUBVENTII DE LA ALTE NIVELE ALE ADMINISTRATIEI PUBLICE	51.947.000	29.833.000	26.904.159	86.102	26.818.057	26.818.057		86.102
4202						SUBVENTII DE LA BUGETUL DE STAT	51.861.000	29.833.000	26.818.057		26.818.057	26.818.057		
	20					Subventii de la bugetul de stat catre bugetele locale necesare sustinerii derularii proiectelor finantate din fonduri externe nerambursabile(FEN) postaderare			114.593		114.593	114.593		
	21					Finantarea drepturilor acordate persoanelor cu handicap	50.465.000	29.000.000	26.080.024		26.080.024	26.080.024		
	35					Subventii din bugetul de stat pentru finantarea unitatilor de asistenta medico-sociale	1.106.000	737.000	623.440		623.440	623.440		
	73					Subventii pentru realizarea activitatii de colectare,transport,depozitare si neutralizare a deseurilor de origine animala	290.000	96.000						
4302						SUBVENTII DE LA ALTE ADMINISTRATII	86.000		86.102	86.102				86.102
	07					Subventii primite de la alte bugete locale pentru institutiile de asistenta sociala pentru persoanele cu handicap	86.000		86.102	86.102				86.102
4502						SUME PRIMITE DE LA UE/ALTI DONATORI IN CONTUL PLATILOR EFECTUATE SI PREFINANTARI			218.273		218.273	218.273		
	01					Fondul european de Dezvoltare Regionala			218.273		218.273	218.273		

Capi- tol	Sub- capi- tol	Pa- ra- graf	Gru- pa / Titlu	Ar- ti- col	Ali- ne- at	Denumire indicator	Prevederi bugetare anuale aprobrate la finele perioadei de raportare	Prevederi bugetare trimestriale cumulate	Drepturi constatate			Incasari realizate	Stingeri pe alte cai decat incasari	Drepturi constatate de incasat
									Total, din care:	din anii precedenti	din anul curent			
A						B	1	2	3=4+5	4	5	6	7	8=3-6-7
4502	01	02				Sume primite in contul platilor efectuate in anii anteriori			218.273		218.273	218.273		




JUDETUL BOTOSANI


CONTUL DE EXECUTIE AL BUGETULUI LOCAL - CHELTUIELI
30.06.2017

Pag. 1 - lei-

Capi- tol	Sub- capi- tol	Pa- ra- graf	Gru- pa / Titlu	Ar- ti- col	Ali- ne- at	Denumire indicator	Credite de angajament	Credite bugetare		Angajamente bugetare	Angajamente legale	Plati efectuate	Angajamente legale de platit	Cheltuieli efective
								anuale aprobrate la finele perioadei de raportare	trimestriale cumulate					
A						B	I	2	3	4	5	6	7=5-6	8
5002						TOTAL CHELTUIELI		219.602.690	116.793.000	176.505.973	176.217.984	89.081.292	87.136.692	90.211.826
5100	02					Partea I-a SERVICII PUBLICE GENERALE		18.288.810	8.117.000	17.032.905	17.032.905	6.570.477	10.462.428	7.133.488
5102						AUTORITATI PUBLICE SI ACTIUNI EXTERNE		15.402.810	7.219.000	14.482.882	14.482.882	5.683.830	8.799.052	6.220.337
	01					Autoritati executive si legislative		15.402.810	7.219.000	14.482.882	14.482.882	5.683.830	8.799.052	6.220.337
	03					Autoritati executive		15.402.810	7.219.000	14.482.882	14.482.882	5.683.830	8.799.052	6.220.337
5402						ALTE SERVICII PUBLICE GENERALE		2.350.000	624.000	2.014.023	2.014.023	612.993	1.401.030	639.497
	05					Fond de rezerva bugetara la dispozitia autoritatilor locale		300.000						
	10					Servicii publice comunitare de evidenta a persoanelor		1.465.000	614.000	1.465.000	1.465.000	613.970	851.030	613.970
	50					Alte servicii publice generale		585.000	10.000	549.023	549.023	-977	550.000	25.527
5502						TRANZACTII PRIVIND DATORIA PUBLICA SI IMPRUMUTURI		536.000	274.000	536.000	536.000	273.654	262.346	273.654
6000	02					Partea II-a APARARE, ORDINE PUBLICA SI SIGURANTA NATIONALA		435.000	257.000	315.026	315.026	172.073	142.953	247.796
6002						APARARE		225.000	140.000	194.352	194.352	115.245	79.107	121.478
	02					Aparare nationala		225.000	140.000	194.352	194.352	115.245	79.107	121.478
6102						ORDINE PUBLICA SI SIGURANTA NATIONALA		210.000	117.000	120.674	120.674	56.828	63.846	126.318
	05					Protectie civila si protectia contra incendiilor (protectie civila nonmilitara)		210.000	117.000	120.674	120.674	56.828	63.846	126.318
6500	02					Partea III-a CHELTUIELI SOCIAL-CULTURALE		145.071.880	80.093.000	131.792.241	131.504.252	72.128.491	59.375.761	73.448.348
6502						INVATAMANT		24.834.000	13.890.000	18.678.540	18.678.540	11.905.217	6.773.323	10.927.046
	03					Invatamant prescolar si primar		10.935.000	5.300.000	7.670.178	7.670.178	4.911.481	2.758.697	4.109.560
	01					Invatamant prescolar		1.520.000	820.000	1.269.004	1.269.004	764.298	504.706	634.032
	02					Invatamant primar		9.415.000	4.480.000	6.401.174	6.401.174	4.147.183	2.253.991	3.475.528

Capi- tol	Sub- capi- tol	Pa- ra- graf	Gru- pa / Titlu	Ar- ti- col	Ali- ne- nt	Denumire indicator	Credite de angajament	Credite bugetare		Angajamente bugetare	Angajamente legale	Plati efectuate	Angajamente legale de platit	Cheltuieli efective
								anuale aprobrate la finele perioadei de raportare	trimestriale cumulate					
A						B	1	2	3	4	5	6	7=5-6	8
6502	07					Invatamant nedefinibil prin nivel		10.715.000	6.625.000	7.933.065	7.933.065	5.475.909	2.457.156	5.308.699
	04					Invatamant special		10.715.000	6.625.000	7.933.065	7.933.065	5.475.909	2.457.156	5.308.699
	11					Servicii auxiliare pentru educatie		3.094.000	1.878.000	3.049.800	3.049.800	1.492.330	1.557.470	1.483.290
	30					Alte servicii auxiliare		3.094.000	1.878.000	3.049.800	3.049.800	1.492.330	1.557.470	1.483.290
	50					Alte cheltuieli in domeniul invatamantului		90.000	87.000	25.497	25.497	25.497		25.497
6602						SANATATE		5.344.880	1.896.000	1.597.850	1.597.850	1.115.290	482.560	1.482.948
	06					Servicii medicale in unitati sanitare cu paturi		5.021.000	1.708.000	1.613.946	1.613.946	1.131.386	482.560	1.131.386
	01					Spitale generale		3.915.000	971.000	507.946	507.946	507.946		507.946
	03					Unitati medico-sociale		1.106.000	737.000	1.106.000	1.106.000	623.440	482.560	623.440
	50					Alte cheltuieli in domeniul sanatatii		323.880	188.000	-16.096	-16.096	-16.096		351.562
	50					Alte institutii si actiuni sanitare		323.880	188.000	-16.096	-16.096	-16.096		351.562
6702						CULTURA, RECREERE SI RELIGIE		16.460.000	8.270.000	16.439.400	16.151.411	7.780.655	8.370.756	7.850.947
	03					Servicii culturale		11.232.000	5.648.000	11.232.000	10.944.011	5.185.166	5.758.845	5.229.136
	02					Biblioteci publice comunale, orasenesti, municipale		2.050.000	986.000	2.050.000	1.762.011	895.166	866.845	939.136
	03					Muzee		3.163.000	1.518.000	3.163.000	3.163.000	1.473.000	1.690.000	1.473.000
	04					Institutii publice de spectacole si concerte		2.338.000	1.202.000	2.338.000	2.338.000	995.000	1.343.000	995.000
	05					Scoli populare de arta si meserii		1.052.000	673.000	1.052.000	1.052.000	673.000	379.000	673.000
	08					Centre pentru conservarea si promovarea culturii traditionale		680.000	331.000	680.000	680.000	311.000	369.000	311.000
	30					Alte servicii culturale		1.949.000	938.000	1.949.000	1.949.000	838.000	1.111.000	838.000
	05					Servicii recreative si sportive		25.000	25.000	5.000	5.000		5.000	
	02					Tineret		25.000	25.000	5.000	5.000		5.000	

Capi- tol	Sub- capi- tol	Pa- ra- graf	Gru- pa / Titlu	Ar- ti- col	Ali- ne- at	Denumire indicator	Prevederi bugetare anuale aprobrate la finele perioadei de raportare	Prevederi bugetare trimestriale cumulate	Drepturi constatate			Incasari realizate	Stingeri pe alte cai decat incasari	Drepturi constatate de incasat
									Total, din care:	din anii precedenti	din anul curent			
A						B	1	2	3=4+5	4	5	6	7	8=3-6-7
4010	15	01				locale din excedentul anului precedent pentru sectiunea de functionare			1.404.045		1.404.045	1.404.045		
4100	10					IV. SUBVENTII	56.075.000	27.530.000	29.640.733	3.025.293	26.615.440	26.601.619		3.039.114
4310						SUBVENTII DE LA ALTE ADMINISTRATII	56.075.000	27.530.000	29.640.733	3.025.293	26.615.440	26.601.619		3.039.114
	09					Subventii pentru institutii publice	12.527.000	6.533.000	6.265.410		6.265.410	6.265.410		
	10					Subventii din bugetele locale pentru finantarea cheltuielilor curente din domeniul sanatatii	1.900.000	544.000	507.946		507.946	507.946		
	14					Subventii din bugetele locale pentru finantarea cheltuielilor de capital din domeniul sanatatii	2.015.000	427.000						
	19					Subventii pentru institutii publice	2.912.000	1.453.000	1.171.000		1.171.000	1.171.000		
	33					Subventii din bugetul Fondului national unic de asigurari sociale de sanatate pentru acoperirea cresterilor salariale	36.721.000	18.573.000	21.696.377	3.025.293	18.671.084	18.657.263		3.039.114




JUDETUL BOTOSANI

CONTUL DE EXECUTIE AL INSTITUTIILOR PUBLICE FINANTATE
DIN VENITURI PROPRII SI SUBVENTII DIN BUGETUL LOCAL - CHELTUIELI
30.06.2017

Pag. 1 - lei-

Capi- tol	Sub- capi- tol	Pa- ra- graf	Gru- pa / Titlu	Ar- ti- col	Ali- ne- at	Denumire indicator	Credite de angajament	Credite bugetare		Angajamente bugetare	Angajamente legale	Plati efectuate	Angajamente legale de platit	Cheltuieli efective
								anuale aprobrate la finele perioadei de raportare	trimestriale cumulate					
A						B	1	2	3	4	5	6	7=5-6	8
5010						TOTAL CHELTUIELI DIN VENITURI PROPRII SI SUBVENTII		221.794.000	115.996.000	195.074.265	195.051.147	101.505.092	93.546.055	102.760.821
5410						ALTE SERVICII PUBLICE GENERALE		1.465.000	614.000	1.219.357	1.219.357	590.679	628.678	638.590
	10					Servicii publice comunitare de evidenta a persoanelor		1.465.000	614.000	1.219.357	1.219.357	590.679	628.678	638.590
6610						SANATATE		206.484.000	108.350.000	183.586.241	183.586.241	95.788.442	87.797.799	97.075.061
	06					Servicii medicale in unitati sanitare cu paturi		206.484.000	108.350.000	183.586.241	183.586.241	95.788.442	87.797.799	97.075.061
		01				Spitale generale		205.281.000	107.516.000	182.427.180	182.427.180	95.102.085	87.325.095	96.457.536
		03				Unitati medico-sociale		1.203.000	834.000	1.159.061	1.159.061	686.357	472.704	617.525
6710						CULTURA, RECREERE SI RELIGIE		9.696.000	4.878.000	7.831.440	7.808.322	3.697.295	4.111.027	3.674.423
	03					Servicii culturale		9.696.000	4.878.000	7.831.440	7.808.322	3.697.295	4.111.027	3.674.423
		03				Muzee		3.214.000	1.540.000	2.498.864	2.498.864	1.176.660	1.322.204	971.868
		04				Institutii publice de spectacole si concerte		2.468.000	1.254.000	2.049.156	2.049.156	833.172	1.215.984	898.787
		05				Scoli populare de arta si meserii		1.270.000	758.000	1.198.325	1.198.325	584.281	614.044	638.710
		30				Alte servicii culturale		2.744.000	1.326.000	2.085.095	2.061.977	1.103.182	958.795	1.165.058
6810						ASIGURARI SI ASISTENTA SOCIALA		4.149.000	2.154.000	2.437.227	2.437.227	1.428.676	1.008.551	1.372.747
	12					Unitati de asistenta medico-sociale		4.133.000	2.146.000	2.437.227	2.437.227	1.428.676	1.008.551	1.372.747
	50					Alte cheltuieli in domeniul asigurari- lor si asistentei sociale		16.000	8.000					
		50				Alte cheltuieli in domeniul asistentei sociale		16.000	8.000					