

BILANT
30.06.2018


pag.: 1 - lei -

COD	DENUMIRE INDICATORI	SOLD LA INCEPUTUL PERIOADEI	SOLD LA SEARSITUL PERIOADEI
01003	1.Active fixe necorporale (ct.2030000+2050000+2060000+		
01003	2080100+2080200+2330000-2800300-2800500-2800800-		
01003	2900400-2900500-2900800-2930100*)	2.694.963	2.489.244
01004	2.Instalatii tehnice, mijloace de transport, animale, plantatii, mobilier,		
01004	aparatura birotica si alte active corporale (ct.2130100+2130200+		
01004	2130300+2130400+2140000+2310000-2810300-2810301-		
01004	2810302-2810303-2810304-2810400-2910300-2910301-		
01004	2910302-2910303-2910304-2910400-2930200*)	89.615.605	88.219.408
01005	3.Terenuri si cladiri (ct.2110100+2110200+2120101+2120102+2120201+		
01005	2120301+2120401+2120501+2120601+2120901+2310000-2810100-		
01005	2810200-2810201-2810202-2810203-2810204-2810205-2810206-		
01005	2810207-2810208-2910100-2910200-2910201-2910202-2910203-		
01005	2910204-2910205-2910206-2910207-2910208-2930200)	1.352.083.946	1.383.365.065
01007	5.Active financiare necurente (investitii pe termen lung) peste un an		
01007	(ct.2600100+2600200+2600300+2650000+2670201+2670202+		
01007	2670203+2670204+2670205+2670208-2960101-2960102-		
01007	2960103-2960200), din care:	11.940.060	11.940.060
01008	Titluri de participare (ct.2600100+2600200+2600300-2960101		
01008	-2960102-2960103)	11.940.060	11.940.060
01009	6.Creante necurente - sume ce urmeaza a fi incasate dupa o perioada		
01009	mai mare de un an (ct.4110201+4110208+4130200+4280202+		
01009	4610201+4610209-4910200-4960200) din care:	16.000	16.000
01015	7.TOTAL ACTIVE NECURENTE (rd.03+04+05+06+07+09)	1.456.350.574	1.486.029.777
01019	1.Stocuri (ct.3010000+3020100+3020200+3020300+3020400+		
01019	3020500+3020600+3020700+3020800+3020900+3030100+3030200+		
01019	3040100+3040200+3050100+3050200+3070000+3090000+3310000+		
01019	3320000+3410000+3450000+3460000+3470000+3490000+3510100+		
01019	3510200+ 3540100+3540500+ 3540600+3560000+3570000+3580000+		
01019	3590000+3610000+3710000+3810000+/-3480000+/-3780000-		
01019	3910000-3920100-3920200-3920300-3930000-3940100-3940500-		
01019	3940600-3950100-3950200-3950300-3950400-3950600-3950700-		
01019	3950800-3960000-3970000-3970100-3970200-3970300-3980000-4420803		
01019)	32.685.587	28.865.179
01021	Creante din operatiuni comerciale, avansuri si alte decontari (ct.2320000+		
01021	2340000+4090101+4090102+4110101+4110108+4130100+4180000+		
01021	4250000+4280102+4610101+4610109+4730109**+4810101+4810102+		
01021	4810103+4810900+4830000+4840000+4890101+		
01021	4890301-4910100-4960100+5120800) din care:	146.948.591	19.433.226
01022	Creante comerciale si avansuri (ct.2320000+2340000+4090101+		
01022	4090102+4110101+4110108+4130100+4180000+4610101-		
01022	4910100- 4960100),din care:	13.644.428	16.736.211
010221	Avansuri acordate(ct.2320000+2340000+4090101+4090102)		6.373
01023	Creante bugetare (ct.4310100**+4310200**+4310300**+4310400**+		
01023	4310500**+4310600**+4310700**+4370100**+4370200**+4370300**		
01023	+4420400+4420802+4440000**+4460100**+4460200**+		
01023	4480200+4610102+4610104+4630000+ 4640000+4650100+4650200		
01023	+4660401+4660402+4660500+4660900+4810101**+4810102**+		
01023	4810103**+4810900**-4970000), din care:	5.287.212	5.106.489
01024	Creantele bugetului general consolidat (ct.4630000+4640000+4650100+		

COD	DENUMIRE INDICATORI	SOLD LA INCEPUTUL PERIOADEI	SOLD LA SFARSITUL PERIOADEI
01024	4650200+4660401+4660402+4660500+4660900-4970000)	2.824.190	3.025.171
01027	Imprumuturi pe termen scurt acordate (ct.2670101+2670102+2670103+		
01027	2670104+2670105+2670108+2670601+2670602+2670603+2670604+		
01027	2670605+2670609+4680101+4680102+4680103+4680104+4680105+		
01027	4680106+4680107+4680108+4680109+4690103+4690105+4690106+		
01027	4690108+4690109)		8.892.695
01030	Total creante curente (rd.21+23+25+27)	152.235.803	33.432.410
01033	Conturi la trezorerie, casa in lei. (ct.5100000+5120101+5120501+5130101+		
01033	5130301+5130302+5140101+5140301+5140302+5150101+5150103+5150		
01033	301		
01033	+5150500+5150600+5160101+5160301+5160302+5170101+5170301+51		
01033	70302		
01033	+5200100+5210100+5210300+5230000+5250101+5250102+5250301+52		
01033	50302		
01033	+5250400+5260000+5270000+5280000+5290101+5290201+5290301+52		
01033	90400		
01033	+5290901+5310101+5410101+5500101+5520000+5550101+5550400+55		
01033	70101		
01033	+5580101+5580201+5590101+5600101+5600300+5600401+5610101+56		
01033	10300		
01033	+5620101+5620300+5620401+5710100+5710300+5710400+5740101+57		
01033	40102		
01033	+5740301+5740302+5740400+5750100+5750300+5750400-7700000)	38.645.655	52.601.709
010331	Dobanda de incasat,alte valori,avansuri de trezorerie (ct.5180701+5320100+		
010331	5320200+5320300+5320400+5320500+5320600+5320800+5420100)	760.055	813.229
01035	Conturi la institutii de credit, BNR, casa in valuta (ct.5110101+5110102+		
01035	5120102+5120402+5120502+5130102+5130202+5140102+5140202+		
01035	5150102+5150202+5150302+5160102+5160202+5170102+5170202+		
01035	5290102+5290202+5290302+5290902+5310402+5410102+5410202+		
01035	5500102+5550102+5550202+5570202+5580102+5580202+5580302+		
01035	5580303+5590102+5590202+5600102+5600103+5600402+5610102+		
01035	5610103+5620102+5620103+5620402)	386.564	495.204
01040	Total disponibilitati si alte valori (rd.33+33.1+35+35.1)	39.792.274	53.910.142
01042	6.Cheltuieli in avans (ct.4710000)	24.675	9.797
01045	7.TOTAL ACTIVE CURENTE (rd.19+30+31+40+41+41.1+42)	224.738.339	116.217.528
01046	8.TOTAL ACTIVE (rd.15+45)	1.681.088.913	1.602.247.305
01052	1.Sume necurente - sume ce urmeaza a fi platite dupa o perioada		
01052	mai mare de un an (ct.2690200+4010200+4030200+4040200+		
01052	4050200+4280201+4620201+4620209+5090000), din care:	36.867	97.248
01053	Datorii comerciale (ct.4010200+4030200+4040200+4050200+		
01053	4620201)	1.149	1.151
01054	2.Imprumuturi pe termen lung (ct.1610200+1620200+1630200+		
01054	1640200+1650200+1660201+1660202+1660203+1660204+		
01054	1670201+1670202+1670203+1670208+1670209-1690200)	31.480.000	24.980.000
01055	3.Provizioane (ct.1510201+1510202+1510203+1510204+1510208)	5.317.589	7.134.589
01058	TOTAL DATORII NECURENTE (rd.52+54+55)	36.834.456	32.211.837
01060	1.Datorii comerciale, avansuri si alte decontari (ct.2690100+4010100+		
01060	4030100+4040100+4050100+4080000+4190000+4620101+4620109+		
01060	4730109+4810101+4810102+4810103+4810900+4830000+		
01060	4840000+4890201+5090000+5120800), din care:	134.261.220	8.530.714

COD	DENUMIRE INDICATORI	SOLD LA INCEPUTUL PERIOADEI	SOLD LA SFARSITUL PERIOADEI
010601	Decontari privind incheiere executiei bugetului de stat din anul curent		
010601	(ct.4890201)	156.374	
01061	Datorii comerciale si avansuri (ct.4010100+4030100+4040100+		
01061	4050100+4080000+4190000+4620101), din care:	6.594.992	6.717.574
01062	2.Datorii catre bugete		
01062	(ct.4310100+4310200+4310300+4310400+4310500+		
01062	4310600+4310700+4370100+4370200+4370300+4400000+4410000+		
01062	4420300+4420801+4440000+4460100+4460200+4480100+4550501+		
01062	4550502+4550503+4620109+4670100+4670200+4670300+4670400+		
01062	4670500+4670900+4730109+4810900),din care:	21.045.875	17.747.304
010631	Contributii sociale (ct.4310100+4310200+4310300+4310400+4310500+		
010631	4310600+4310700+4370100+4370200+4370300)	14.171.479	16.930.271
01065	3.Datorii din operatiuni cu Fonduri externe nerambursabile si fonduri de		
01065	la buget,alte datorii catre alte organisme internationale (ct.4500200+		
01065	4500400+4500600+4510200+4510401+4510402+4510409+4510601+		
01065	4510602+4510603+4510605+4510606+4510609+4520100+4520200+		
01065	4530200+4540200+4540401+4540402+4540601+4540602+4540603+		
01065	4550200+4550401+4550402+4550403+4550404+4550409+4560400+		
01065	4580401+4580402+4580501+4580502+4590000+4620103+4730103+		
01065	4760000)	475.293	475.293
01070	4.Imprumuturi pe termen scurt-sume ce urmeaza a fi platite intr-o perioada		
01070	de pana la un an (ct.5180601+5180603+5180604+5180605+5180606+		
01070	5180608+5180609+5180800+5190101+5190102+5190103+5190104+		
01070	5190105+5190106+5190107+5190108+5190109+5190110+5190180+		
01070	5190190)		8.892.695
01071	5.Imprumuturi pe termen lung - sume ce urmeaza a fi platite in cursul		
01071	exercitiului curent (ct.1610100+1620100+1630100+1640100+1650100+		
01071	1660101+1660102+1660103+1660104+1670101+1670102+1670103+		
01071	1670108+1670109+1680100+1680200+1680300+1680400+1680500+		
01071	1680701+1680702+1680703+1680708+1680709-1690100)	43.909	3.329.436
01072	6.Salariile angajatilor (ct.4210000+4230000+4260000+4270100+4270300+		
01072	4280101)	11.894.421	15.187.415
01073	7.Alte drepturi cuvenite altor categorii de persoane (pensii, indemnizatii de		
01073	somaj, burse) (ct.4220100+4220200+4240000+4260000+4270200+		
01073	4270300+4290000+4380000), din care:	4.432.018	5.641.413
01074	8.Venituri in avans (ct.4720000)	532.274	692.477
01075	9.Provizioane (ct.1510101+1510102+1510103+1510104+1510108)		9.250
01078	10.TOTAL DATORII CURENTE (rd.60+62+65+70+71+72+73+74+75)	172.685.010	60.505.997
01079	11.TOTAL DATORII (rd.58+78)	209.519.466	92.717.834
01080	12.ACTIVE NETE = TOTAL ACTIVE - TOTAL DATORII =		
01080	CAPITALURI		
01080	PROPRII (rd.80=rd.46-79=rd.90)	1.471.569.447	1.509.529.471
01084	1.Rezerve, fonduri (ct.1000000+1010000+1020101+1020102+1020103+		
01084	1030000+ 1040101+1040102+1040103+1050100+1050200+1050300+		
01084	1050400+1050500+1060000+1320000+1330000)	1.411.611.341	1.444.107.668
01085	2.Rezultatul reportat (ct.1170000-sold creditor)	48.887.767	57.255.877
01087	4.Rezultatul patrimonial al exercitiului (ct.1210000-sold creditor)	11.070.339	8.165.926
01090	6.TOTAL CAPITALURI PROPRII (rd.84+85-86+87-88)	1.471.569.447	1.509.529.471

Conducatorul institutiei



Conducatorul compartimentului
financiar- contabil





CONTUL DE REZULTAT PATRIMONIAL

30.06.2018

pag.: 1 - lei -

COD	DENUMIRE INDICATORI	An precedent	An curent
02002	1.Venituri din impozite, taxe, contributi de asigurari si alte venituri ale bugetelor		
02002	(ct.7300100+7300200+7310100+7310200+7320100+7330000+7340000+7350100		
02002	+ 7350200+7350300+7350400+7350500+7350600+7360100+7390000+7450100+		
02002	7450200+7450300+7450400+7450500+7450700+7450900+7460100+7460200+		
02002	7460300+7460900)	65.365.623	81.062.827
02003	2.Venituri din activitati economice		
02003	(ct.7210000+7220000+7510100+7510200+/-7090000)	78.336.424	74.777.138
02004	3.Finantari, subventii, transferuri, alocatii bugetare cu destinatie speciala		
02004	(ct.7510500+7710000+7720100+7720200+7740100+7740200+7750000+		
02004	7760000+7780000+7790101+7790109)	58.985.404	90.650.087
02005	4.Alte venituri operationale (ct.7140000+7180000+7500000++7510300+7510400+		
02005	7810200+7810300+7810401+7810402+7770000)	2.343.062	1.851.823
02006	TOTAL VENITURI OPERATIONALE (rd.02+03+04+05)	205.030.513	248.341.875
02008	1.Salarii si contributiile sociale aferente angajatilor		
02008	(ct.6410000+6420000+6450100+		
02008	6450200+6450300+6450400+6450500+6450600+6450700+6450800+6460000+		
02008	6470000)	116.385.463	135.795.622
02009	2.Subventii si transferuri (ct.6700000+6710000+6720000+6730000+6740000+		
02009	6750000+6760000+6770000+6780000+6790000)	43.473.526	55.538.361
02010	3.Stocuri, consumabile, lucrari si servicii executate de terti (ct.6010000+6020100+		
02010	6020200+6020300+6020400+6020500+6020600+6020700+6020800+6020900+		
02010	6030000+6060000+6070000+6080000+6090000+6100000+6110000+6120000+		
02010	6130000+6140000+6220000+6230000+6240100+6240200+6260000+6270000+		
02010	6280000+6290100)	32.456.266	34.058.433
02011	4.Cheltuieli de capital, amortizari si provizioane (ct.6290200+6810100+		
02011	6810200+6810300+6810401+6810402+6820101+6820109+		
02011	6820200+6890100+6890200)	3.121.218	6.255.388
02012	5. Alte cheltuieli operationale (ct.6350100+6540000+6580101+6580109)	138.933	753.852
02012	TOTAL CHELTUIELI OPERATIONALE (rd.08+09+10+11+12)	195.575.406	232.401.656
02015	- EXCEDENT (rd.06-rd.13)	9.455.107	15.940.219
02017	IV.VENITURI FINANCIARE		
02017	(ct.7630000+7640000+7650100+7650200+7660000+		
02017	7670000+7680000+7690000+7860300+7860400)	2.117	2.313
02018	V. CHELTUIELI FINANCIARE		
02018	(ct.6630000+6640000+6650100+6650200+6660000+		
02018	6670000+6680000+6690000+6860300+6860400+6860800)	274.591	343.076
02021	- DEFICIT (rd.18-rd.17)	272.474	340.763
02023	- EXCEDENT (rd.15+20-16-21)	9.182.633	15.599.456
02025	VIII. VENITURI EXTRAORDINARE (ct.7910000)	28.540	5.361
02026	IX. CHELTUIELI EXTRAORDINARE (ct.6900000+6910000)		3.246
02028	- EXCEDENT (rd.25-rd.26)	28.540	2.115
020292	- EXCEDENT (rd.23+28-24-29)	9.211.173	15.601.571
02031	- EXCEDENT (rd.29.2-29.4)	9.211.173	15.601.571

Conducatorul institutiei


Conducatorul compartimentului
financiar- contabil


SITUATIA FLUXUROR DE TREZORERIE

30.06.2018

PAGE: 1


- lei -

COD	DENUMIRE INDICATORI	Total	Casa ct. 5310101	Buget de stat ct. 5200100/7700000	Buget local ct. 5210100/7700000	Buget asigurarilor sociale de stat ct. 5250101+/7700000	Buget asigurarilor pentru somaj ct. 5740101+/7700000	Buget Fond national unic de asigurari sociale de sanatate ct. 5710100/7700000	Buget Fond pentru mediu ct. 5750100/7700000	Buget trezoreria statului ct. 5240100/7700000	Buget institutiilor publice finantate integral din venituri proprii ct. 5600101/7700000	Buget institutiilor publice finantate din venituri proprii si subventii ct. 5610101/7700000	Buget activitati finantate din venituri proprii si activitati de privatizare ct. 5620101/7700000	Buget imprumuturi interne si externe ct. 5130101+/5160101+/5170101/7700000	Buget fonduri externe nerambursabile (sursa D) ct. 5150103/7700000	Alte disponibilitati (ct. 5XX)	
03002	1. Incasari	250.144.016	6.222.546		115.790.324						111.266.185	12.754.166	25.360			4.105.435	
03003	2. Plati	224.364.637	6.222.546	7.238.067	95.734.223						109.574.586	10.764.801	11.956			2.116.609	
03004	3. Numerar net din activitatea operationala (rd.02-rd.03)	25.779.379		-7.238.067	20.056.101						1.691.679	2.049.365	13.404			1.988.876	
03006	1. Incasari	28.336			28.336												
03007	2. Plati	1.012.458			472.080						462.341	98.057					
03008	3. Numerar net din activitatea de investitii (rd.06-07)	-1.004.122			-443.744						-462.341	-98.057					
03010	1. Incasari	8.092.695			3.286.999						5.605.696						
03011	2. Plati	3.981.136			3.981.136												
03012	3. Numerar net din activitatea de finantare (rd.10-rd.11)	5.311.559			-294.137						5.605.696						
03013	IV.CRESTEREA (DESCRESTEA) NETA DE NUMERAR SI ECHIVALENT DE NUMERAR (rd.04+rd.08+rd.12)	30.106.816		-7.238.067	19.318.228						6.833.034	1.951.228	13.404			3.988.036	
03014	V. NUMERAR SI ECHIVALENT DE NUMERAR LA INCEPUTUL ANULUI	36.645.625			27.476.983						5.876.072	22.618	28.873			2.260.917	
030142	-sume utilizate din excedentul anului precedent/sume transferate din excedent la bugetul local/sume transferate din excedent pentru constituirea de depozite in trezorerie**																
03015	VI.NUMERAR SI ECHIVALENT DE NUMERAR LA SFARSITUL PERIOADEI (rd.13+rd.14+rd.14.1-rd.14.2-rd.14.3)	8.892.695			3.286.999						5.605.696						
03015		59.835.776		-7.238.067	43.598.204						7.102.418	1.974.136	42.277			7.229.747	

Conducatorul institutiei

Conducatorul compartimentului financiar-contabil

Viza trezoreriei




SITUATIA FLUXURILOR DE TREZORERIE

30.06.2018

pag.: 1 - lei -

COD	DENUMIRE INDICATORI	Total	Casa in valuta	Alte disponibilitati
04002	1. Incasari	3.677.674		3.677.674
04003	2. Plati	3.569.034		3.569.034
04004	3. Numerar net din activitatea operationala (rd.02-rd.03)	108.640		108.640
04013	IV CRESTEREA (DESCRESTEREA) NETA DE NUMERAR SI ECHIVALENT DE NUMERAR (rd.04+rd.08+rd.12)	108.640		108.640
04014	V NUMERAR SI ECHIVALENT DE NUMERAR LA INCEPUTUL PERIOADEI	386.564		386.564
04017	VI NUMERAR SI ECHIVALENT DE NUMERAR LA FINELE PERIOADEI(rd.13+14+15-16)	495.204		495.204

Conducatorul institutiei



Conducatorul compartimentului financiar- contabil




I. PLATI RESTANTE
30.06.2018

pag. 1 - lei -

DENUMIRE INDICATORI	COD	Sold la inceputul anului	Sold la finele perioadei	
			TOTAL	Din care: aferent sumelor angajate cu prevederi bugetare
PLATI RESTANTE-TOTAL (rd.150+300) din care:	40001	84.702		
-sub 30 de zile(rd.151+301)	40002	42.559		
- peste 30 de zile (rd.152+302)	40003	42.143		
PLATI RESTANTE - TOTAL SECTIUNEA DE FUNCTIONARE (rd.160+170+240+250+270+280+290) din care:	40150	84.702		
-sub 30 de zile(rd.161+171+241+251+271+281+291)	40151	42.559		
- peste 30 de zile (rd.162+172+242+252+272+282+292)	40152	42.143		
Plati restante fata de bugetul general consolidat (rd.171+172+173+174+175)(ct.4310100+4310200+ 4310300+4310400+4310500+4310600+4310700+ 4370100+4370200+4370300+4420300+4440000+ 4460100+4460200+4480100),din care:	40170	36.054		
-sub 30 de zile	40171	18.109		
- peste 30 de zile	40172	17.945		
Plati restante fata de salariatii (drepturi salariale), (ct.4210000, ct.4230000,ct.4260000,ct.4270100,ct.4270300,ct.4280101) (rd.241+242+243+245+246), din care:	40240	48.648		
-sub 30 de zile	40241	24.450		
- peste 30 de zile	40242	24.198		

Conducatorul institutiei



Conducatorul compartimentului
financiar contabil


I. PLATI RESTANTE
-activitati finantate integral din venituri proprii-
30.06.2018

pag. 2 - lei -

DENUMIRE INDICATORI	COD	Sold la inceputul anului	Sold la finele perioadei	
			TOTAL	Din care: aferent sumelor angajate cu prevederi bugetare
PLATI RESTANTE-TOTAL (rd.150+300) din care:	54001	84.702		
-sub 30 de zile(rd.151+301)	54002	42.559		
- peste 30 de zile (rd.152+302)	54003	42.143		
PLATI RESTANTE - TOTAL SECTIUNEA DE FUNCTIONARE (rd.160+170+240+250+270+280+290) din care:	54150	84.702		
-sub 30 de zile(rd.161+171+241+251+271+281+291)	54151	42.559		
-peste 30 de zile (rd.162+172+242+252+272+282+292)	54152	42.143		
Plati restante fata de bugetul general consolidat (rd.171+172+173+174+175)(ct.4310100+4310200+4310300+4310400+4310500+4310600+4310700+4370100+4370200+4370300+4420300+4440000+4460100+4460200+4480100),din care:	54170	36.054		
-sub 30 de zile	54171	18.109		
- peste 30 de zile	54172	17.945		
Plati restante fata de salariatii (drepturi salariale), (ct.4210000, ct.4230000,ct.4260000,ct.4270100,ct.4270300,ct.4280101) (rd.241+242+243+245+246), din care:	54240	48.648		
-sub 30 de zile	54241	24.450		
- peste 30 de zile	54242	24.198		

Conducatorul institutiei

Conducatorul compartimentului
financiar contabil



Capi- tol	Sub- capi- tol	Pa- ra- gra- ful	Gru- pa / Titlu col at	A	B	Denumire indicator	Prevederi anuale aprobrate la finele perioadei de raportare	Prevederi bugetare trimestriale cumulate	Drepturi constatate			Incasari realizate	Stingeri pe alte cai decat incasari	Drepturi constatate de incasat
									Total, din care:	din anii precedenti	din anul curent			
							1	2	3=4+5	4	5	6	7	8=3-6-7
1102	05					B	adaugata pentru drumuri	6.840.000	10.000.000	5.658.536	5.658.536	5.658.536		
	06						Sume defalcate din taxa pe valoarea adaugata pentru echilibrarea bugetelor locale	30.000.000	53.760.000	30.000.000	30.000.000	30.000.000		
1602							TAXE PE UTILIZAREA BUNURILOR, AUTORIZAREA UTILIZARII BUNURILOR SAU PE DESFASURAREA DE ACTIVITATI	320.000	924.000	597.132	597.132	564.450		32.682
	02						Impozit pe mijloacele de transport	131.000	394.000	259.705	259.705	227.023		32.682
	01						Impozit pe mijloacele de transport detinute de persoane fizice*)	10.000	30.000	11.630	11.630	11.327		303
	02						Impozit pe mijloace de transport detinute persoane de juridice*)	121.000	364.000	248.075	248.075	215.696		32.379
	03						Taxe si tarife pentru eliberarea de licente si autorizatii de functionare	189.000	530.000	337.427	337.427	337.427		
2900	02						C. VENITURI NEFISCALE	1.935.000	3.884.000	4.188.123	2.500.313	1.687.810		2.699.239
3000							C1. VENITURI DIN PROPRIETATE	630.000	1.380.000	1.346.956	554.167	604.452		742.504
3002							VENITURI DIN PROPRIETATE	630.000	1.380.000	1.346.956	554.167	604.452		742.504
	05						Venituri din concesiuni si inchirieri	630.000	1.380.000	1.346.956	554.167	604.452		742.504
	30						Alte venituri din concesiuni si inchirieri de catre institutiile publice	630.000	1.380.000	1.346.956	554.167	604.452		742.504
3300	02						C2. VANZARI DE BUNURI SI SERVICII	1.305.000	2.504.000	2.841.167	1.946.146	895.021		1.956.735
3502							AMENZI, PENALITATI SI CONFISCARI			1.733.059	1.718.555	10.641		1.722.418
	50						Alte amenzi, penalitati si confiscari			1.733.059	1.718.555	10.641		1.722.418
3602							DIVERSE VENITURI	1.150.000	2.037.000	675.747	206.556	656.627		19.120
	06						Taxe speciale	1.150.000	2.020.000	658.373	189.406	656.403		1.970
	50						Alte venituri	17.000	17.000	17.374	17.150	224		17.150

Capi- tot	Sub- capi- tot	Pa- ra- graf	Gr- pa / Titlu col at	Ali- ne- at	Denumire indicator	Prevederi bugetare anuale aprobrate la finele perioadei de raportare	Prevederi bugetare trimestriale cumulate	Drepturi constatate			Incasari realizate	Stingeri pe alte cai decat incasari	Drepturi constatate de incasat
								Total, din care:	din anii precedenti	din anul curent			
A					B	1	2	3=4+5	4	5	6	7	8=3-6-7
3702					TRANSFERURI VOLUNTARE, ALTELE DECAT								
					SUBVENTIILE	467.000	155.000	432.361	21.035	411.326	217.164		215.197
50					Alte transferuri voluntare	467.000	155.000	432.361	21.035	411.326	217.164		215.197
3900	02				II. VENITURI DIN CAPITAL			357.324	353.706	3.618	28.336		328.988
3902					VENITURI DIN VALORIFICAREA UNOR BUNURI			357.324	353.706	3.618	28.336		328.988
	01				Venituri din valorificarea unor bunuri ale institutiilor publice			428		428	428		
	07				Venituri din vanzarea unor bunuri aparținind domeniului privat al statului sau al unitatilor administrativ- teritoriale			356.896	353.706	3.190	27.908		328.988
4000	02				III OPERATIUNI FINANCIARE			3.286.999		3.286.999	3.286.999		
4002					INCASARI DIN RAMBURSAREA IMPRUMUTURILOR ACORDATE			3.286.999		3.286.999	3.286.999		
	14				Sume din excedentul bugetului local utilizate pentru finantarea cheltuielilor sectiunii de dezvoltare			2.105.535		2.105.535	2.105.535		
	18				Sume din excedentul bugetului local utilizate pentru finantarea cheltuielilor sectiunii de functionare			1.181.464		1.181.464	1.181.464		
4100	02				IV. SUBVENTII	106.022.000	50.696.000	34.563.092	86.102	34.476.990	34.477.990		85.102
4200					SUBVENTII DE LA ALTE NIVELE ALE ADMINISTRATIEI PUBLICE	106.022.000	50.696.000	34.563.092	86.102	34.476.990	34.477.990		85.102
4202					SUBVENTII DE LA BUGETUL DE STAT Finantarea drepturilor acordate persoanelor cu handicap	102.936.000	50.696.000	34.476.990		34.476.990	34.476.990		
	21					71.568.000	40.000.000	32.796.528		32.796.528	32.796.528		

Capi- tot	Sub- capi- tot	Pa- ra- graf	Ar- ti- col	Ali- ne- at	Denumire indicator	Prevederi anuale aprobate la finele perioadei de raportare	Prevederi bugetare trimestriale cumulate	Drepturi constatate			Incasari realizate	Stingeri pe alte cai decat incasari	Drepturi constatate de incasat
								Total, din care:	din anii precedenti	din anul curent			
A					B	1	2	3=4+5	4	5	6	7	8=3-6-7
4202	35				Subventii din bugetul de stat pentru finantarea unitatilor de asistenta medico-sociale	2.162.000	1.059.000	1.449.524		1.449.524			
	65				Finantarea Programului National de Dezvoltare Locala	31.916.000	9.447.000	230.938		230.938			
	73				Subventii pentru realizarea activitatii de colectare,transport,depozitare si neutralizare a deseurilor de origine animala	290.000	190.000						
4302	07				SUBVENTII DE LA ALTE ADMINISTRATII Subventii primite de la alte bugete locale pentru institutiile de asistenta sociala pentru persoanele cu handicap	86.000		86.102	86.102		1.000		85.102
4802					SUME PRIMITE DE LA UE/ALTI DONATORI IN CONTUL PLATILOR EFECTUATE SI PREFINANTARI AFERENTE CADRULUI FINANCIAR 2014-2020	39.298.000	1.259.000	86.102	86.102		1.000		85.102
	01				Fondul European de Dezvoltare Regionala(FEDR)	39.298.000	1.259.000						
	01				Sume primite in contul platilor efectuate in anul curent	38.548.000	509.000						
	02				Sume primite in contul platilor efectuate in anii anteriori	750.000	750.000						

CONTUL DE EXECUTIE AL BUGETULUI LOCAL - CHELTUIELI
30.06.2018

Capi- tol	Sub- capi- tol	Pa- ra- graf	Gru- pa / Titlu col	Ar- ti- col	Al- ne- at	Denumire indicator	Credite de angajament	Credite bugetare			Angajamente legale	Plati efectuate	Angajamente legale de platit	Cheltuieli efective
								anuale aprobrate la finele perioadei de raportare	2	3				
A						B	I							
5002						TOTAL CHELTUIELI								
5100	02					Partea I-a SERVICIIL PUBLICE GENERALE		306.052.000	140.899.000	202.156.723	201.875.796	99.787.439	102.088.357	101.002.835
5102						AUTORITATI PUBLICE SI ACTIUNI EXTERNE		23.265.000	10.971.000	21.860.397	21.847.148	9.297.520	12.549.628	9.617.273
	01					Autoritati executive si legislative		18.671.000	9.285.000	17.725.516	17.712.267	7.742.530	9.969.737	8.046.474
	03					Autoritati executive		18.671.000	9.285.000	17.725.516	17.712.267	7.742.530	9.969.737	8.046.474
5402						ALTE SERVICIIL PUBLICE GENERALE		18.671.000	9.285.000	17.725.516	17.712.267	7.742.530	9.969.737	8.046.474
	05					Fond de rezerva bugetara la dispozitia autoritatilor locale		3.991.000	1.344.000	3.531.881	3.531.881	1.213.854	2.318.027	1.229.663
	10					Servicii publice comunitare de evidenta a persoanelor		365.000	65.000					
	50					Alte servicii publice generale		2.981.000	1.089.000	2.981.000	2.981.000	1.088.000	1.893.000	1.088.000
5502						TRANZACTII PRIVIND DATORIA PUBLICA SI IMPRUMUTURI		645.000	190.000	550.881	550.881	123.854	425.027	141.663
6000	02					Partea II-a APARARE, ORDINE PUBLICA SI SIGURANTA NATIONALA		603.000	342.000	603.000	603.000	341.136	261.864	341.136
6002						APARARE		623.500	349.500	404.122	404.122	243.691	160.431	268.854
	02					Aparare nationala		350.000	196.000	286.666	286.666	178.750	107.916	122.967
	05					ORDINE PUBLICA SI SIGURANTA NATIONALA		350.000	196.000	286.666	286.666	178.750	107.916	122.967
						Protectie civila si protectia contra incendierilor (protectie civila nonmilitara)		273.500	153.500	117.456	117.456	64.941	52.515	145.887
	50					Alte cheltuieli in domeniul ordinii publice si sigurantei nationale		250.000	130.000	101.595	101.595	63.241	38.354	144.187
6500	02					Partea III-a CHELTUIELI SOCIAL-CULTURALE		23.500	23.500	15.861	15.861	1.700	14.161	1.700
6502						INVATAMANT		165.793.500	96.337.500	158.339.428	158.071.750	78.550.549	79.541.201	81.319.415
	03					Invatamant prescolar si primar		9.302.500	6.816.500	5.893.057	5.893.057	5.857.940	35.117	5.964.073
								7.042.000	5.322.000	4.854.251	4.854.251	4.851.067	3.184	4.851.067

Capi- tol	Sub- capi- tol	Pa- ra- graf	Gru- pa / Titlu col	Ali- ne- at	Denumire indicator	Credite de angajament	Credite bugetare			Angajamente legale	Plati efectuate	Angajamente legale de platit	Cheltuieli efective
							anuale aprobrate la finele perioadei de raportare	2	3				
			A		B	1							
6502	01				Invatamant prescolar		1.276.000	838.000	700.078	700.078	696.894	3.184	696.894
	02				Invatamant primar		5.766.000	4.484.000	4.154.173	4.154.173	4.154.173		4.154.173
	07				Invatamant nedefinitiv prin nivel		1.990.000	1.318.000	960.723	960.723	931.118	29.605	1.038.857
	04				Invatamant special		1.990.000	1.318.000	960.723	960.723	931.118	29.605	1.038.857
	11				Servicii auxiliare pentru educatie		170.000	101.000	65.755	65.755	65.755		64.149
	30				Alte servicii auxiliare		170.000	101.000	65.755	65.755	65.755		64.149
	50				Alte cheltuieli in domeniul invatamantului		100.500	75.500	12.328	12.328	10.000	2.328	10.000
6602	06				SANATATE		8.852.000	5.586.000	8.342.318	8.342.318	1.862.204	6.480.114	2.127.130
					Servicii medicale in unitati sanitare cu paturi		8.501.000	5.235.000	8.251.000	8.251.000	1.773.186	6.477.814	1.773.186
	01				Spitale generale		4.489.000	3.416.000	4.239.000	4.239.000	212.791	4.026.209	212.791
	03				Unitati medico-sociale		4.012.000	1.819.000	4.012.000	4.012.000	1.560.395	2.451.605	1.560.395
	50				Alte cheltuieli in domeniul sanatatii		351.000	351.000	91.318	91.318	89.018	2.300	353.944
	50				Alte institutii si actiuni sanitare		351.000	351.000	91.318	91.318	89.018	2.300	353.944
6702	03				CULTURA, RECREEREA SI RELIGIE		18.990.000	10.620.000	18.919.455	18.651.777	9.515.571	9.136.206	9.595.707
					Servicii culturale		13.660.000	7.001.000	13.599.515	13.331.837	6.284.797	7.047.040	6.337.273
	02				Biblioteci publice comunale, orasenesi, municipale		2.600.000	1.273.000	2.600.080	2.332.322	1.038.612	1.293.710	1.080.603
	03				Muzee		3.300.000	1.545.000	3.300.000	3.300.000	1.415.000	1.885.000	1.415.000
	04				Institutii publice de spectacole si concerte		2.750.000	1.505.000	2.700.000	2.700.000	1.318.670	1.381.330	1.318.670
	05				Scoli populare de arta si meserii		1.820.000	1.120.000	1.816.813	1.816.813	1.021.813	795.000	1.025.000
	08				Centre pentru conservarea si promovarea culturii traditionale		1.008.000	488.000	1.000.702	1.000.702	420.702	580.000	428.000
	30				Alte servicii culturale		2.182.000	1.070.000	2.182.000	2.182.000	1.070.000	1.112.000	1.070.000

Capi- tol	Sub- capi- tol	Pa- ra- graf	Pa- ra- titlu	Ar- ti- col	Ali- ne- at	Denumire indicator	Credite de angajament	Credite bugetare			Angajamente legale	Plati efectuate	Angajamente legale de platit	Cheltuieli efective	
								anuale aprobrate la finele perioadei de raportare	2	3					4
A						B	I				4	5	6	7=5-6	8
6702	05					Servicii recreative si sportive		30.000	22.940	30.000	22.940	1.800	21.140	1.800	
	02					Tineret		30.000	22.940	30.000	22.940	1.800	21.140	1.800	
	50					Alte servicii in domeniile culturii, recreerii si religiei		5.300.000	5.297.000	3.589.000	5.297.000	3.228.974	2.068.026	3.256.634	
6802						ASIGURARI SI ASISTENTA SOCIALA		128.649.000	125.184.598	73.315.000	125.184.598	61.294.834	63.889.764	63.632.505	
	06					Asistenta sociala pentru familie si copii		122.876.000	119.425.377	70.801.000	119.425.377	58.985.871	60.439.506	61.317.604	
	12					Unitati de asistenta medico-sociale		5.715.000	5.709.487	2.456.000	5.709.487	2.277.987	3.431.500	2.283.500	
	50					Alte cheltuieli in domeniul asigurarilor si asistentei sociale		58.000	49.734	58.000	49.734	30.976	18.758	31.401	
	50					Alte cheltuieli in domeniul asistentei sociale		58.000	49.734	58.000	49.734	30.976	18.758	31.401	
7000	02					Partea IV-a SERVICII SI DEZVOLTARE PUBLICA, LOCUINTE, MEDIU SI APE		9.098.000	3.931.436	4.925.000	3.931.436	1.527.012	2.404.424	1.708.686	
7002						LOCUINTE, SERVICII SI DEZVOLTARE PUBLICA		6.220.000	2.339.047	3.032.000	2.339.047	1.089.023	1.250.024	1.139.578	
	03					Locuinte		964.000	30.345	964.000	30.345	6.545	23.800	6.545	
	30					Alte cheltuieli in domeniul locuintelor		964.000	30.345	964.000	30.345	6.545	23.800	6.545	
	05					Alimentare cu apa si amenajari hidrotehnice		5.256.000	2.308.702	2.068.000	2.308.702	1.082.478	1.226.224	1.139.578	
7402						Alimentare cu apa		5.256.000	2.308.702	2.068.000	2.308.702	1.082.478	1.226.224	1.139.578	
	01					PROTECTIA MEDIULUI		2.878.000	1.592.389	1.893.000	1.592.389	437.989	1.154.400	569.108	
	05					Salubritate si gestiunea deseurilor		2.588.000	1.592.389	1.703.000	1.592.389	437.989	1.154.400	569.108	
	02					Colectarea, tratarea si distrugerea deseurilor		2.588.000	1.592.389	1.703.000	1.592.389	437.989	1.154.400	569.108	
	02					Alte servicii in domeniul protectiei mediului									
8000	02					Partea V-n ACTIUNI ECONOMICE		107.272.000	17.621.340	28.316.000	17.621.340	10.188.667	7.432.673	8.088.607	

Capi- tol	Sub- capi- tol	Pa- ra- graf	Gru- pa / Titlu	Ar- ti- col	Ali- ne- at	Denumire indicator	Credite de angajament	Credite bugetare			Angajamente legale	Plati efectuate	Angajamente legale de platit	Cheltuieli efective
								anuale aprobrate la finele perioadei de raportare	2	3				
8002						B	1							
						ACTIUNI GENERALE ECONOMICE,								
						SI DE MUNCA								
01						Actiuni generale economice si comerciale		2.492.000	1.246.000	2.491.408	1.216.868	1.274.540	1.603.883	
	10					Programe de dezvoltare regionala si sociala		2.492.000	1.246.000	2.491.408	1.216.868	1.274.540	1.603.883	
	30					Alte cheltuieli pentru actiuni generale economice si comerciale		2.492.000	1.246.000	2.491.408	1.216.868	1.274.540	1.603.883	
8402						TRANSPORTURI		104.780.000	27.070.000	15.129.932	8.971.799	6.158.133	6.484.724	
	03					Transport rutier		104.780.000	27.070.000	15.129.932	8.971.799	6.158.133	6.484.724	
						Drumuri si poduri		104.780.000	27.070.000	15.129.932	8.971.799	6.158.133	6.484.724	


**CONTUL DE EXECUTIE AL INSTITUTIILOR PUBLICE FINANTATE
DIN VENITURI PROPRII SI SUBVENTII DIN BUGETUL LOCAL - VENITURI
30.06.2018**

Pag. 1 -lei-

Capi- tol	Sub- capi- tol	Pa- ra- gra- ful	Ar- ti- col	Ali- ne- at	Denumire indicator	Prevederi			Prevederi bugetare trimestriale cumulate	Drepturi constatate		Incasari realizate	Stingeri pe alte cai decat incasari	Drepturi constatate de incasat
						1	2	3=4+5		4	5			
0001	10				B									
					TOTAL VENITURI-VENITURI PROPRII,SUBVENTII	281.417.930	151.248.930	146.612.822	13.281.526	133.331.296	129.651.407	854.871	16.106.544	
3010					VENITURI DIN PROPRIETATE	179.000	104.000	101.063	804	100.259	99.197		1.866	
	05				Venituri din concesiuni si inchirieri	179.000	104.000	101.063	804	100.259	99.197		1.866	
				30	Alte venituri din concesiuni si inchirieri de catre institutiile publice	179.000	104.000	101.063	804	100.259	99.197		1.866	
3310					VENITURI DIN PRESTARI DE SERVICII SI ALTE ACTIVITATI	155.853.000	89.051.000	83.626.387	8.848.397	74.777.990	75.309.667	6.165	8.310.555	
	05				Taxe si alte venituri in invatamant	170.000	55.000	170.035	3.780	166.255	168.005		2.030	
	08				Venituri din prestari de servicii	3.119.000	1.719.000	1.888.592	559.959	1.328.633	1.354.850		533.742	
	13				Contributia de intretinere a persoanelor asistate	1.599.000	825.000	719.820		719.820	719.820			
	16				Venituri din valorificarea produselor obtinute din activitatea proprie sau anexa									
	19				Venituri din serbari si spectacole scolare manifestari culturale, artistice si sportive	16.000	8.000							
	21				Venituri din contractele incheiate cu casele de asigurari sociale de sanatate	100.000	60.000	24.280	7.000	17.280	20.530		3.750	
	30				Venituri din contractele incheiate cu directiile de sanatate publica din sume alocate de la bugetul de stat	108.655.000	62.720.000	64.129.354	8.232.083	55.897.271	56.396.474		7.732.880	
	31				Venituri din contractele incheiate cu directiile de sanatate publica din sume alocate din venituri proprii ale	32.097.000	17.595.000	7.801.855		7.801.855	7.801.855			

Capi- tol	Sub- capi- tol	Pa- ra- gra- ful	Gr- pa / Titlu col at	Ar- ti- col at	Denumire indicator	Prevederi anuale aprobate la finele perioadei de raportare		Prevederi bugetare trimestriale cumulate	Drepturi constatate		Incasari realizate	Stingeri pe alte cai decat incasari	Drepturi constatate de incasat
						1	2		Total, din care:	din anii precedenti			
A						3=4+5	4	5	6	7	8=3-6-7		
3310	31				Ministerului Sanatatii	6.750.000	4.394.000	7.282.914	7.282.914		7.282.914		
32					Venituri din contractele incheiate cu institutiile de medicina legala	3.165.000	1.583.000	1.449.000	1.449.000		1.449.000		
50					Alte venituri din prestari de servicii si alte activitati	182.000	92.000	160.537	45.575	114.962	116.219	6.165	38.153
3510	50				AMENZI, PENALITATI SI CONFISCARI			42.842	544	42.298	6.000		36.842
3610	50				Alte amenzi, penalitati si confiscari DIVERSE VENITURI	45.000	22.000	42.842	544	42.298	6.000		36.842
					Alte venituri	45.000	22.000	25.360		25.360	25.360		
3710					TRANSFERURI VOLUNTARE, ALTELE DECAT SUBVENTIILE	9.000	8.000	45.448		45.448	45.448		
01					Donatii si sponsorizari	9.000	8.000	45.448		45.448	45.448		
03					Varsaminte din sectiunea de functionare pentru finantarea sectiunii de dezvoltare a bugetului local								
04					Varsaminte din sectiunea de functionare	-2.146.000	-1.557.000	-276.550		-276.550	-276.550		
4010					INCASARI DIN RAMBURSAREA IMPRUMUTURILOR ACORDATE	2.146.000	1.557.000	276.550		276.550	276.550		
15					Sume utilizate din excedentul anului precedent pentru efectuarea de cheltuieli	325.000	325.000	5.605.696		5.605.696	5.605.696		
01					Sume utilizate de administratiile locale din excedentul anului precedent pentru sectiunea de functionare	325.000	325.000	5.605.696		5.605.696	5.605.696		
4310					SUBVENTII DE LA ALTE ADMINISTRATII	125.006.930	61.738.930	57.166.026	4.431.781	52.734.245	48.560.039	848.706	7.757.281
09					Subventii pentru institutii publice	23.643.930	12.191.930	11.567.220		11.567.220	11.507.220		60.000

Capi- tol	Sub- capi- tol	Pa- ra- graf	Gru- pa / Titlu	Ar- ti- col	Ali- ne- at	Denumire indicator	Prevederi anuale aprobate la finele perioadei de raportare	Prevederi bugetare trimestriale cumulate	Drepturi constatate		Incasari realizate	Stingeri pe alte cai decat incasari	Drepturi constatate de incasat	
									Total, din care:	din anii precedenti				
A							1	2	3=4+5	4	5	6	7	8=3-6-7
4310	10					B								
						Subventii din bugetele locale pentru finantarea cheltuielilor curente din domeniul sanatatii	100.000	50.000	27.000	27.000	27.000			
	14					Subventii din bugetele locale pentru finantarea cheltuielilor de capital din domeniul sanatatii	4.389.000	3.366.000	185.791	185.791	185.791			
	19					Subventii pentru institutii publice	1.665.000	441.000	221.000	221.000	221.000			
	33					Subventii din bugetul Fondului national unic de asigurari sociale de sanatate pentru acoperirea cresterilor salariale	95.209.000	45.690.000	45.165.015	4.431.781	40.733.234	36.619.028	848.706	7.697.281



**CONTUL DE EXECUTIE AL INSTITUTIILOR PUBLICE FINANTATE
DIN VENITURI PROPRII SI SUBVENTII DIN BUGETUL LOCAL - CHELTUIELI
30.06.2018**

Capi- tol	Sub- capi- tol	Pa- ra- graf	Gru- pa / Titlu col	Ali- ne- at	Denumire indicator	Credite de angajament	Credite bugetare		Angajamente bugetare	Angajamente legale	Plati efectuate	Angajamente legale de platit	Pag. 1 - lei- 8
							anuale aprobrate la finele perioadei de raportare	trimestriale cumulate					
A					B	1	2	3	4	5	6	7=5-6	8
5010					TOTAL CHELTUIELI DIN VENITURI PROPRII								
5410					SI SUBVENTII	784.943	286.978.930	156.809.930	255.385.278	253.794.755	120.851.641	132.943.114	129.241.583
10					ALTE SERVICII PUBLICE GENERALE	784.943	2.981.000	1.089.000	2.125.537	2.125.537	1.037.263	1.088.274	1.076.051
					Servicii publice comunitare de evidenta a persoanelor			1.089.000	2.125.537	2.125.537	1.037.263	1.088.274	1.076.051
6610					SANATATE	784.943	264.411.370	145.739.370	237.596.861	237.565.711	112.354.102	125.211.609	120.497.192
06					Servicii medicale in unitati sanitare cu paturi			145.739.370	237.596.861	237.565.711	112.354.102	125.211.609	120.497.192
					Spitale generale		259.586.000	143.125.000	233.273.658	233.273.658	110.036.847	123.236.811	118.285.578
6710					Unitati medico-sociale		4.825.370	2.614.370	4.323.203	4.292.053	2.317.255	1.974.798	2.211.614
					CULTURA, RECREERE SI RELIGIE		11.521.000	5.943.000	9.544.677	8.278.004	4.408.429	3.869.575	4.520.709
03					Servicii culturale		11.466.000	5.911.000	9.532.721	8.266.048	4.396.473	3.869.575	4.505.651
					Muzee		3.353.000	1.568.000	2.591.887	2.591.887	1.166.553	1.425.334	1.129.921
					Instituti publice de spectacole si concerte		2.880.000	1.585.000	2.543.873	1.334.655	1.134.674	199.981	1.189.207
					Scoli populare de arta si meserii		1.991.000	1.175.000	1.809.638	1.809.638	822.042	987.596	823.080
30					Alte servicii culturale		3.242.000	1.583.000	2.587.323	2.529.868	1.273.204	1.256.664	1.363.443
50					Alte servicii in domeniile culturii, recreerii si religiei		55.000	32.000	11.956	11.956	11.956		15.058
6810					ASIGURARI SI ASISTENTA SOCIALA		8.065.560	4.038.560	6.118.203	5.825.503	3.051.847	2.773.656	3.147.631
12					Unitati de asistenta medico-sociale		8.049.560	4.030.560	6.118.203	5.825.503	3.051.847	2.773.656	3.147.631
50					Alte cheltuieli in domeniul asigurari- lor si asistentei sociale		16.000	8.000					
					Alte cheltuieli in domeniul asistentei sociale		16.000	8.000					