

BILANT  
30.06.2019

pag.: 1 - lei -

COD	DENUMIRE INDICATORI	SOLD LA INCEPUTUL PERIOADEI	SOLD LA SFARSITUL PERIOADEI
01003	1.Active fixe necorporale (ct.2030000+2050000+2060000+		
01003	2080100+2080200+2330000-2800300-2800500-2800800-		
01003	2800801-2800809-2900400-2900500-2900801-2900809-		
01003	2900800-2930100*)	2.329.038	2.012.475
01004	2.Instalatii tehnice, mijloace de transport, animale, plantatii, mobilier,		
01004	aparatura birotica si alte active corporale (ct.2130100+2130200+		
01004	2130300+2130400+2140000+2310000-2810301-		
01004	2810302-2810303-2810304-2810400-2910301-		
01004	2910302-2910303-2910304-2910400-2930200*)	94.649.645	92.517.464
01005	3.Terenuri si cladiri (ct.2110100+2110200+2120101+2120102+2120201+		
01005	2120301+2120401+2120501+2120601+2120901+2310000-2810100-		
01005	2810201-2810202-2810203-2810204-2810205-2810206-		
01005	2810207-2810208-2910100-2910201-2910202-2910203-		
01005	2910204-2910205-2910206-2910207-2910208-2930200)	1.469.595.438	1.470.613.398
01007	5.Active financiare necurente (investitii pe termen lung) peste un an		
01007	(ct.2600100+2600200+2600300+2650000+2670201+2670202+		
01007	2670203+2670204+2670205+2670208-2960101-2960102-		
01007	2960103-2960200), din care:	11.940.060	16.077.120
01008	Titluri de participare (ct.2600100+2600200+2600300-2960101		
01008	-2960102-2960103)	11.940.060	16.077.120
01009	6.Creante necurente - sume ce urmeaza a fi incasate dupa o perioada		
01009	mai mare de un an (ct.4110201+4110208+4130200+4280202+		
01009	4610201+4610209-4910200-4960200) din care:	16.000	13.500
01015	7.TOTAL ACTIVE NECURENTE (rd.03+04+05+06+07+09)	1.578.530.181	1.581.233.957
01019	1.Stocuri (ct.3010000+3020100+3020200+3020300+3020400+		
01019	3020500+3020600+3020700+3020800+3020900+3030100+3030200+		
01019	3040100+3040200+3050100+3050200+3070000+3090000+3310000+		
01019	3320000+3410000+3450000+3460000+3470000+3490000+3510100+		
01019	3510200+ 3540100+3540500+ 3540600+3560000+3570000+3580000+		
01019	3590000+3610000+3710000+3810000+/-3480000+/-3780000-		
01019	3910000-3920100-3920200-3920300-3930000-3940100-3940500-		
01019	3940600-3950100-3950200-3950300-3950400-3950600-3950700-		
01019	3950800-3960000-3970100-3970200-3970300-3980000-4420803)	32.325.741	30.639.360
01021	Creante din operatiuni comerciale, avansuri si alte decontari (ct.2320000+		
01021	2340000+4090101+4090102+4110101+4110108+4130100+4180000+		
01021	4250000+4280102+4610101+4610109+4730109**+4810101+4810102+		
01021	4810103+4810900+4830000+4840000+4890101+		
01021	4890301-4910100-4960100+5120800) din care:	181.002.925	24.303.579
01022	Creante comerciale si avansuri (ct.2320000+2340000+4090101+		
01022	4090102+4110101+4110108+4130100+4180000+4610101-		
01022	4910100- 4960100),din care:	17.278.834	18.669.346
010221	Avansuri acordate(ct.2320000+2340000+4090101+4090102)		3.039
01023	Creante bugetare (ct.4310100**+4310200**+4310300**+4310400**+		
01023	4310500**+4310600**+4310700**+4370100**+4370200**+4370300**		
01023	+4420400+4420802+4440000**+4460100**+4460200**+		
01023	4480200+4610102+4610104+4630000+ 4640000+4650100+4650200		
01023	+4660401+4660402+4660500+4660900+4810101**+4810102**+		
01023	4810103**+4810900**-4970000), din care:	4.857.572	5.040.844
01024	Creantele bugetului general consolidat (ct.4630000+4640000+4650100+		

COD	DENUMIRE INDICATORI	SOLD LA INCEPUTUL PERIOADEI	SOLD LA SFARSITUL PERIOADEI
01024	4650200+4660401+4660402+4660500+4660900-4970000)	2.760.304	3.008.496
01025	Creante din operatiuni cu fonduri externe nerambursabile si fonduri de		
01025	la buget (ct.4500100+4500300+4500501+4500502+4500503+4500504+		
01025	4500505+4500700+4510100+4510300+4510500+4530100+4540100+		
01025	4540301+4540302+4540501+4540502+4540503+4540504+4550100+		
01025	4550301+4550302+4550303+4560100+4560303+4560309+4570100+		
01025	4570201+4570202+4570203+4570205+4570206+4570209+4570301+		
01025	4570302+4570309+4580100+4580301+4580302+4610103+4730103***+		
01025	4740000+4760000), din care:	195.110	35.791
01026	Sume de primit de la Comisia Europeana (ct.4500100+4500300+		
01026	4500501+4500502+4500503+4500504+4500505+4500700)	195.110	
01027	Imprumuturi pe termen scurt acordate (ct.2670101+2670102+2670103+		
01027	2670104+2670105+2670108+2670601+2670602+2670603+2670604+		
01027	2670605+2670609+4680101+4680102+4680103+4680104+4680105+		
01027	4680106+4680107+4680108+4680109+4690103+4690105+4690106+		
01027	4690108+4690109)		8.870.335
01030	Total creante curente (rd.21+23+25+27)	186.055.607	38.250.549
01033	Conturi la trezorerie, casa in lei. (ct.5100000+5120101+5120501+5130101+		
01033	5130301+5130302+5140101+5140301+5140302+5150101+5150103+5150		
01033	301		
01033	+5150500+5150600+5160101+5160301+5160302+5170101+5170301+51		
01033	70302		
01033	+5200100+5210100+5210300+5230000+5250101+5250102+5250301+52		
01033	50302		
01033	+5250400+5260000+5270000+5280000+5290101+5290201+5290301+52		
01033	90400		
01033	+5290901+5310101+5410101+5500101+5520000+5550101+5550400+55		
01033	70101		
01033	+5580101+5580201+5590101+5600101+5600300+5600401+5610101+56		
01033	10300		
01033	+5620101+5620300+5620401+5710100+5710300+5710400+5740101+57		
01033	40102		
01033	+5740301+5740302+5740400+5750100+5750300+5750400-7700000)	81.546.472	105.611.459
010331	Dobanda de incasat,alte valori,avansuri de trezorerie (ct.5180701+5320100+		
010331	5320200+5320300+5320400+5320500+5320600+5320800+5420100)	973.604	876.907
01035	Conturi la institutii de credit, BNR, casa in valuta (ct.5110101+5110102+		
01035	5120102+5120402+5120502+5130102+5130202+5140102+5140202+		
01035	5150102+5150202+5150302+5160102+5160202+5170102+5170202+		
01035	5290102+5290202+5290302+5290902+5310402+5410102+5410202+		
01035	5500102+5550102+5550202+5570202+5580102+5580202+5580302+		
01035	5580303+5590102+5590202+5600102+5600103+5600402+5610102+		
01035	5610103+5620102+5620103+5620402)	571.785	631.245
01040	Total disponibilitati si alte valori (rd.33+33.1+35+35.1)	83.091.861	107.119.611
01042	6.Cheltuieli in avans (ct.4710000)	29.640	11.979
01045	7.TOTAL ACTIVE CURENTE (rd.19+30+31+40+41+41.1+42)	301.502.849	176.021.499
01046	8.TOTAL ACTIVE (rd.15+45)	1.880.033.030	1.757.255.456
01052	1.Sume necurente - sume ce urmeaza a fi platite dupa o perioada		
01052	mai mare de un an (ct.2690200+4010200+4030200+4040200+		
01052	4050200+4280201+4620201+4620209+5090000), din care:	171.982	11.309
01053	Datorii comerciale (ct.4010200+4030200+4040200+4050200+		

COD	DENUMIRE INDICATORI	SOLD LA INCEPUTUL PERIOADEI	SOLD LA SFARSITUL PERIOADEI
01053	4620201)	1.866	3.066
01054	2.Imprumuturi pe termen lung (ct.1610200+1620200+1630200+		
01054	1640200+1650200+1660201+1660202+1660203+1660204+		
01054	1670201+1670202+1670203+1670208+1670209-1690200)	24.980.000	17.850.000
01055	3.Provizioane (ct.1510201+1510202+1510203+1510204+1510208)	6.013.069	4.764.009
01058	TOTAL DATORII NECURENTE (rd.52+54+55)	31.165.051	22.625.318
01060	1.Datorii comerciale, avansuri si alte decontari (ct.2690100+4010100+		
01060	4030100+4040100+4050100+4080000+4190000+4620101+4620109+		
01060	4730109+4810101+4810102+4810103+4810900+4830000+		
01060	4840000+4890201+5090000+5120800), din care:	185.136.134	13.623.169
010601	Decontari privind incheiere executiei bugetului de stat din anul curent		
010601	(ct.4890201)	14.433.621	
01061	Datorii comerciale si avansuri (ct.4010100+4030100+4040100+		
01061	4050100+4080000+4190000+4620101), din care:	10.283.200	12.226.674
01062	2.Datorii catre bugete		
	(ct.4310100+4310200+4310300+4310400+4310500+		
01062	4310600+4310700+4370100+4370200+4370300+4400000+4410000+		
01062	4420300+4420801+4440000+4460100+4460200+4480100+4550501+		
01062	4550502+4550503+4620109+4670100+4670200+4670300+4670400+		
01062	4670500+4670900+4730109+4810900),din care:	13.192.129	13.679.803
010631	Contributii sociale (ct.4310100+4310200+4310300+4310400+4310500+		
010631	4310600+4310700+4370100+4370200+4370300)	9.497.403	9.912.160
01065	3.Datorii din operatiuni cu Fonduri externe nerambursabile si fonduri de		
01065	la buget,alte datorii catre alte organisme internationale (ct.4500200+		
01065	4500400+4500600+4510200+4510401+4510402+4510409+4510601+		
01065	4510602+4510603+4510605+4510606+4510609+4520100+4520200+		
01065	4530200+4540200+4540401+4540402+4540601+4540602+4540603+		
01065	4550200+4550401+4550402+4550403+4550404+4550409+4560400+		
01065	4580401+4580402+4580501+4580502+4590000+4620103+4730103+		
01065	4760000)	682.017	513.625
01070	4.Imprumuturi pe termen scurt-sume ce urmeaza a fi platite intr-o perioada		
01070	de pana la un an (ct.5180601+5180603+5180604+5180605+5180606+		
01070	5180608+5180609+5180800+5190101+5190102+5190103+5190104+		
01070	5190105+5190106+5190107+5190108+5190109+5190110+5190180+		
01070	5190190)		8.870.335
01071	5.Imprumuturi pe termen lung - sume ce urmeaza a fi platite in cursul		
01071	exercitiului curent (ct.1610100+1620100+1630100+1640100+1650100+		
01071	1660101+1660102+1660103+1660104+1670101+1670102+1670103+		
01071	1670108+1670109+1680100+1680200+1680300+1680400+1680500+		
01071	1680701+1680702+1680703+1680708+1680709-1690100)	84.751	3.960.933
01072	6.Salariile angajatilor (ct.4210000+4230000+4260000+4270100+4270300+		
01072	4280101)	15.618.812	16.126.411
01073	7.Alte drepturi cuvenite altor categorii de persoane (pensii, indemnizatii de		
01073	somaj, burse) (ct.4220100+4220200+4240000+4260000+4270200+		
01073	4270300+4290000+4380000), din care:	176.140	5.625
01074	8.Venituri in avans (ct.4720000)	789.062	767.628
01075	9.Provizioane (ct.1510101+1510102+1510103+1510104+1510108)		19.323
01078	10.TOTAL DATORII CURENTE (rd.60+62+65+70+71+72+73+74+75)	215.679.045	57.566.852
01079	11.TOTAL DATORII (rd.58+78)	246.844.096	80.192.170
01080	12.ACTIVE NETE = TOTAL ACTIVE - TOTAL DATORII = CAPITALURI		

COD	DENUMIRE INDICATORI	SOLD LA INCEPUTUL PERIOADEI	SOLD LA SFARSITUL PERIOADEI
01080	PROPRII (rd.80=rd.46-79=rd.90)	1.633.188.934	1.677.063.286
01084	1.Rezerve, fonduri (ct.1000000+1010000+1020101+1020102+1020103+		
01084	1030000+ 1040101+1040102+1040103+1050100+1050200+1050300+		
01084	1050400+1050500+/-1060000+1060000+1320000+1330000)	1.525.297.808	1.523.734.918
01085	2.Rezultatul reportat (ct.1170000-sold creditor)	60.849.032	124.658.765
01087	4.Rezultatul patrimonial al exercitiului (ct.1210000-sold creditor)	47.042.094	28.669.603
01090	6.TOTAL CAPITALURI PROPRII (rd.84+85-86+87-88)	1.633.188.934	1.677.063.286

Conducatorul institutiei


Conducatorul compartimentului  
financiar- contabil



CONTUL DE REZULTAT PATRIMONIAL

30.06.2019

pag.: 1 - lei -

COD	DENUMIRE INDICATORI	An precedent	An curent
02002	1.Venituri din impozite, taxe, contributi de asigurari si alte venituri ale bugetelor		
02002	(ct.7300100+7300200+7310100+7310200+7320100+7330000+7340000+7350100		
	+		
02002	7350200+7350300+7350400+7350500+7350600+7360100+7390000+7450100+		
02002	7450200+7450300+7450400+7450500+7450700+7450900+7460100+7460200+		
02002	7460300+7460900)	81.062.827	107.867.346
02003	2.Venituri din activitati economice		
02003	(ct.7210000+7220000+7510100+7510200+/-7090000)	74.777.138	81.597.453
02004	3.Finantari, subventii, transferuri, alocatii bugetare cu destinatie speciala		
02004	(ct.7510500+7710000+7720100+7720200+7740100+7740200+7750000+		
02004	7760000+7780000+7790101+7790109)	90.650.087	74.627.119
02005	4.Alte venituri operationale (ct.7140000+7180000+7500000++7510300+7510400+		
02005	7810200+7810300+7810401+7810402+7770000)	1.851.823	3.346.756
02006	TOTAL VENITURI OPERATIONALE (rd.02+03+04+05)	248.341.875	267.438.674
02008	1.Salarii si contributiile sociale aferente angajatilor		
02008	(ct.6410000+6420000+6450100+		
02008	6450200+6450300+6450400+6450500+6450600+6450700+6450800+6460000+		
02008	6470000)	135.795.622	162.883.242
02009	2.Subventii si transferuri (ct.6700000+6710000+6720000+6730000+6740000+		
02009	6750000+6760000+6770000+6780000+6790000)	55.538.361	27.066.218
02010	3.Stocuri, consumabile, lucrari si servicii executate de terti (ct.6010000+6020100+		
02010	6020200+6020300+6020400+6020500+6020600+6020700+6020800+6020900+		
02010	6030000+6060000+6070000+6080000+6090000+6100000+6110000+6120000+		
02010	6130000+6140000+6220000+6230000+6240100+6240200+6260000+6270000+		
02010	6280000+6290100)	34.058.433	43.249.002
02011	4.Cheltuieli de capital, amortizari si provizioane (ct.6290200+6810100+		
02011	6810200+6810300+6810401+6810402+6820101+6820109+		
02011	6820200+6890100+6890200)	6.255.388	3.829.126
02012	5. Alte cheltuieli operationale (ct.6350100+6540000+6580101+6580109)	753.852	709.437
02013	TOTAL CHELTUIELI OPERATIONALE (rd.08+09+10+11+12)	232.401.656	237.737.025
02015	- EXCEDENT (rd.06-rd.13)	15.940.219	29.701.649
02017	IV. VENITURI FINANCIARE		
02017	(ct.7630000+7640000+7650100+7650200+7660000+		
02017	7670000+7680000+7690000+7860300+7860400)	2.313	9.747
02018	V. CHELTUIELI FINANCIARE		
02018	(ct.6630000+6640000+6650100+6650200+6660000+		
02018	6670000+6680000+6690000+6860300+6860400+6860800)	343.076	458.483
02021	- DEFICIT (rd.18-rd.17)	340.763	448.736
02023	- EXCEDENT (rd.15+20-16-21)	15.599.456	29.252.913
02025	VIII. VENITURI EXTRAORDINARE (ct.7910000)	5.361	4.241
02026	IX. CHELTUIELI EXTRAORDINARE (ct.6900000+6910000)	3.246	587.551
02028	- EXCEDENT (rd.25-rd.26)	2.115	
02029	- DEFICIT (rd.26-rd.25)		583.310
020292	- EXCEDENT (rd.23+28-24-29)	15.601.571	28.669.603
02031	- EXCEDENT (rd.29.2-29.4)	15.601.571	28.669.603

Conducatorul institutiei



Conducatorul compartimentului  
financiar- contabil



SITUATIA FLUXURILOR DE TREZORERIE

30.06.2019



pag.: 1 - id -

COD	DENUMIRE INDICATORI	Total	Casa cl. 5310101	Buget de stat cl. 5200100/7700000	Buget local cl. 5310100/7700000	Buget asigurarilor sociale de stat cl. 5250101+5250102/7700000	Buget asigurarilor pentru somaj cl. 5740101+5740102/7700000	Buget Fond national unic de asigurari sociale de sanatate cl. 5710100/7700000	Buget Fond pentru mediu cl. 5750100/7700000	Buget trezoreria statului cl. 5240100/7700000	Buget institutiilor publice financiate integral din venituri proprii si subventii cl. 5600101/7700000	Buget institutiilor publice financiate din venituri proprii si subventii cl. 5610101/7700000	Buget activitati financiare din venituri proprii si buget activitati de privatizare cl. 5620101/7700000	Buget imprumuturi interne si externe cl. 5130101+5140101+5170101/7700000	Buget fonduri externe nerambursabile (sursa D) cl. 5150103/7700000	Alte disponibilitati (cl. 53XX)	
03002	1. Incasari	269.931.099	6.994.766		116.351.034					126.796.317	15.134.054	28.642	28.642			4.741.142	
03003	2. Plati	236.207.413	6.994.766		82.246.957					129.546.844	13.270.271	12.411	12.411			1.976.134	
03004	3. Numerar net din activitatea operationala (rd.02-rd.03)	31.723.644			31.014.131					-1.820.477	1.763.793	16.191	16.191			2.765.018	
03006	1. Incasari	21.506			21.506												
03007	2. Plati	1.970.032			1.841.315												
03008	3. Numerar net din activitatea de investitii (rd.06-07)	-1.969.546			-1.817.849												
03010	1. Incasari	8.870.315			4.839.067												
03011	2. Plati	1.696.110			1.696.110												
03012	3. Numerar net din activitatea de finantare (rd.10-rd.11)	1.174.222			1.192.946												
03013	IV.CRESTEREA (DESCRESTEREA) NETA DE NUMERAR SI ECHIVALENT DE NUMERAR (rd.04+rd.08+rd.12)	32.953.322			26.338.226												
03014	V. NUMERAR SI ECHIVALENT DE NUMERAR LA INCEPUTUL ANULUI	81.546.472			66.413.205												
030142	-sume utilizate/transferte din excedentul anului precedent	8.870.315			4.839.067												
03015	VI.NUMERAR SI ECHIVALENT DE NUMERAR LA SFARSITUL PERIOADEI (rd.13+rd.14+rd.14.1.-rd.14.2.-rd.14.3)	109.611.409			87.918.174												

Viza trezoreriei

Conducatorul compartimentului financiar-costabil

Conducatorul institutiei




SITUATIA FLUXURILOR DE TREZORERIE

30.06.2019

pag.: 1 - lei -

COD	DENUMIRE INDICATORI	Total	Casa in valuta	Alte disponibilitati
04002	1. Incasari	3.781.503		3.781.503
04003	2. Plati	3.722.043		3.722.043
04004	3. Numerar net din activitatea operationala (rd.02-rd.03)	59.460		59.460
04013	IV CRESTEREA (DESCRESTEREA) NETA DE NUMERAR SI ECHIVALENT DE NUMERAR (rd.04+rd.08+rd.12)	59.460		59.460
04014	V NUMERAR SI ECHIVALENT DE NUMERAR LA INCEPUTUL PERIOADEI	571.785		571.785
04017	VI NUMERAR SI ECHIVALENT DE NUMERAR LA FINELE PERIOADEI(rd.13+14+15-16)	631.245		631.245

Conducatorul institutiei



Conducatorul compartimentului financiar- contabil




I. PLATI RESTANTE  
30.06.2019

pag. 1 - lei -

DENUMIRE INDICATORI	COD	Sold la inceputul anului	Sold la finele perioadei	
			TOTAL	Din care: aferent sumelor angajate cu prevederi bugetare
PLATI RESTANTE-TOTAL (rd.150+300) din care:	40001	348.967	1.461.046	1.461.046
-sub 30 de zile(rd.151+301)	40002	270.013	1.433.451	1.433.451
- peste 30 de zile (rd.152+302)	40003	78.954	27.595	27.595
PLATI RESTANTE - TOTAL SECTIUNEA DE FUNCTIONARE	40150			
(rd.160+170+240+250+270+280+290) din care:		348.967	1.461.046	1.461.046
-sub 30 de zile(rd.161+171+241+251+271+281+291)	40151	270.013	1.433.451	1.433.451
-ste 30 de zile (rd.162+172+242+252+272+282+292)	40152	78.954	27.595	27.595
Plati restante catre furnizori,creditori din operatii comerciale	40160			
(ct.4010100,ct.4030100,ct.4620101,ct.4620109)				
(rd.161+162+163+165+166) din care:		348.967	1.422.702	1.422.702
-sub 30 de zile	40161	270.013	1.422.702	1.422.702
- peste 30 de zile	40162	78.954		
Plati restante fata de bugetul general consolidat	40170			
(rd.171+172+173+174+175)(ct.4310100+4310200+				
4310300+4310400+4310500+4310600+4310700+				
4370100+4370200+4370300+4420300+4440000+				
4460100+4460200+4480100),din care:			16.408	16.408
-sub 30 de zile	40171		4.600	4.600
- peste 30 de zile	40172		11.808	11.808
Plati restante fata de salariati (drepturi salariale), (ct.4210000,	40240			
ct.4230000,ct.4260000,ct.4270100,ct.4270300,ct.4280101)				
(rd.241+242+243+245+246), din care:			21.936	21.936
-sub 30 de zile	40241		6.149	6.149
-ste 30 de zile	40242		15.787	15.787

Conducatorul institutiei


Conducatorul compartimentului  
financiar contabil





I. PLATI RESTANTE  
-bugete locale-  
30.06.2019

pag. 2 - lei -

DENUMIRE INDICATORI	COD	Sold la inceputul anului	Sold la finele perioadei	
			TOTAL	Din care: aferent sumelor angajate cu prevederi bugetare
PLATI RESTANTE-TOTAL (rd.150+300) din care:	42001		38.344	38.344
-sub 30 de zile(rd.151+301)	42002		10.749	10.749
- peste 30 de zile (rd.152+302)	42003		27.595	27.595
PLATI RESTANTE - TOTAL SECTIUNEA DE FUNCTIONARE (rd.160+170+240+250+270+280+290) din care:	42150		38.344	38.344
-sub 30 de zile(rd.161+171+241+251+271+281+291)	42151		10.749	10.749
-peste 30 de zile (rd.162+172+242+252+272+282+292)	42152		27.595	27.595
Plati restante fata de bugetul general consolidat (rd.171+172+173+174+175)(ct.4310100+4310200+ 4310300+4310400+4310500+4310600+4310700+ 4370100+4370200+4370300+4420300+4440000+ 4460100+4460200+4480100),din care:	42170		16.408	16.408
-sub 30 de zile	42171		4.600	4.600
- peste 30 de zile	42172		11.808	11.808
Plati restante fata de salariati (drepturi salariale), (ct.4210000, ct.4230000,ct.4260000,ct.4270100,ct.4270300,ct.4280101) (rd.241+242+243+245+246), din care:	42240		21.936	21.936
-sub 30 de zile	42241		6.149	6.149
- peste 30 de zile	42242		15.787	15.787

Conducatorul institutiei


Conducatorul compartimentului  
financiar contabil


**I. PLATI RESTANTE**  
**-instituti publice finantate integral din venituri proprii-**  
**30.06.2019**

pag. 3 - lei -

DENUMIRE INDICATORI	COD	Sold la inceputul anului	Sold la finele perioadei	
			TOTAL	Din care: aferent sumelor angajate cu prevederi bugetare
PLATI RESTANTE-TOTAL (rd.150+300) din care:	51001	348.967	1.422.702	1.422.702
-sub 30 de zile(rd.151+301)	51002	270.013	1.422.702	1.422.702
- peste 30 de zile (rd.152+302)	51003	78.954		
PLATI RESTANTE - TOTAL SECTIUNEA DE FUNCTIONARE (rd.160+170+240+250+270+280+290) din care:	51150	348.967	1.422.702	1.422.702
-sub 30 de zile(rd.161+171+241+251+271+281+291)	51151	270.013	1.422.702	1.422.702
-peste 30 de zile (rd.162+172+242+252+272+282+292)	51152	78.954		
Plati restante catre furnizori,creditori din operatii comerciale (ct.4010100,ct.4030100,ct.4620101,ct.4620109)	51160			
(rd.161+162+163+165+166) din care:		348.967	1.422.702	1.422.702
-sub 30 de zile	51161	270.013	1.422.702	1.422.702
- peste 30 de zile	51162	78.954		

Conducatorul institutiei

Conducatorul compartimentului  
financiar contabil



II. Sinteza platilor restante si aracterelor  
30.06.2019

Pag: 1

Nr rd	Explicatie	Plati restante		Plati restante aferente programelor nationale		Plati restante aferente fondurilor externe nerambursabile postaderare(****)		Plati restante aferente fondurilor externe nerambursabile preaderare(sursaOS/D)	
		total**)	din care arierate***)	total	din care arierate	total	din care arierate	total	din care arierate
	0	1	1.1	2	2.1	3	3.1	4	4.1
		166.717		138.977					
		1.461.046		1.422.702		27.740			
						38.344			

Conducatorul institutiei


Conducatorul compartimentului  
financiar contabil


II. Sinteza platilor restante si arrieratelor  
-bucete locale-  
30.06.2019

Nr rd	Explicatie	Plati restante		Plati restante aferente programelor nationale		Plati restante aferente fondurilor externe nerambursabile postaderare****)		Plati restante aferente fondurilor externe nerambursabile preaderare(sursa08/B)	
		total**)	din care arierate**)	total	din care arierate	total	din care arierate	total	din care arierate
	0	1	1.1	2	2.1	3	3.1	4	4.1
		27.740							
		38.344				27.740			
						38.344			

Conducatorul institutiei



Conducatorul compartimentului  
financiar contabil




II. Sinteza platilor restante si arieratelor  
-instituti publice finantate integral venituri proprii-  
30.06.2019

Nr rd	Explicatie	Plati restante		Plati restante aferente programelor nationale		Plati restante aferente fondurilor externe nerambursabile postdarare(****)		Plati restante aferente fondurilor externe nerambursabile preadarare(sursa08/D)	
		total**)	din care arierate***)	total	din care arierate	total	din care arierate	total	din care arierate
	0	1	1.1	2	2.1	3	3.1	4	4.1
		138.977		138.977					
		1.422.702		1.422.702					

Conducatorul institutiei

Conducatorul compartimentului  
financiar contabil






Capi- tol	Sub- capi- tol	Pa- ra- gra- ful graf	Ar- ti- col at	A	B	Denumire indicator	Prevederi anuale aprobate la finele perioadei de raportare		Prevederi bugetare trimestriale cumulate	Drepturi constatate		Incasari realizate	Stingeri pe alte cai decat incasari	Drepturi constatate de incasat			
							1	2		Total, din care:	din anii precedenti				din anul curent	6	7
				A		B		2		3=4+5		6		7		8=3-6-7	
1102	05					adaugata pentru drumuri	14.500.000	5.000.000	5.000.000	5.000.000	5.000.000	5.000.000					
	06					Sume defalcate din taxa pe valoarea adaugata pentru echilibrarea bugetelor locale	155.977.000	67.401.000	67.401.000	67.401.000	67.401.000	67.401.000					
1602						TAXE PE UTILIZAREA BUNURILOR, AUTORIZAREA UTILIZARII BUNURILOR SAU PE DESFASURAREA DE ACTIVITATI	979.000	559.700	559.700	452.495	452.495	431.006					29.260
	02					Impozit pe mijloacele de transport	380.000	217.000	217.000	249.833	249.833	220.573					29.260
	01					Impozit pe mijloacele de transport detinute de persoane fizice*)	26.000	20.000	20.000	30.332	30.332	26.917					3.415
	02					Impozit pe mijloace de transport detinute persoane de juridice*)	354.000	197.000	197.000	219.501	219.501	193.656					25.845
	03					Taxe si tarife pentru eliberarea de licente si autorizatii de functionare	599.000	342.700	342.700	210.433	210.433	210.433					
2900	02					C. VENITURI NEFISCALE	7.370.600	3.580.500	3.580.886	5.380.886	5.380.886	2.433.034					2.947.852
3000						C1. VENITURI DIN PROPRIETATE	1.400.000	727.000	727.000	1.314.443	1.314.443	636.943					677.500
3002						VENITURI DIN PROPRIETATE	1.400.000	727.000	727.000	1.314.443	1.314.443	636.943					677.500
	05					Venituri din concesiuni si inchirieri	1.400.000	727.000	727.000	1.314.443	1.314.443	636.943					677.500
	30					Alte venituri din concesiuni si inchirieri de catre institutiile publice	1.400.000	727.000	727.000	1.314.443	1.314.443	636.943					677.500
3300	02					C2. VANZARI DE BUNURI SI SERVICII	5.970.600	2.853.500	2.853.500	4.066.443	4.066.443	1.796.091					2.270.352
3302						VENITURI DIN PRESTARI DE SERVICII SI ALTE ACTIVITATI	626.000	208.000	208.000	515.697	515.697	120.369					395.328
	13					Contributia de intretinere a persoanelor asistate	626.000	208.000	208.000	515.697	515.697	120.369					395.328
3502						AMENZI, PENALITATI SI CONFISCARI	25.000			1.901.891	1.901.891	48.886					1.853.005

Capi- tol	Sub- capi- tol	Pa- ra- graf	Gru- ps / Titlu	Ar- ti- col	Al- ne- at	Denumire indicator	Prevederi anuale aprobrate la finele perioadei de raportare		Prevederi bugetare trimestriale cumulate		Drepturi constatate			Iacajari realizate	Stingeri pe alte cai decat incasari	Drepturi constatate de incasat
							1	2	Total, din care:	din anii precedenti	din anul curent	6	7			
A						B	3=4+5	4	5	6	7	8=3-6-7				
3502	50					Alte amenzi, penalizati si confiscari	25.000				1.901.891	1.844.405	57.486	48.886		1.853.005
3602						DIVERSE VENITURI	5.124.000	2.450.000			1.380.850	175.692	1.205.158	1.358.831		22.019
	06					Taxe speciale	5.107.000	2.450.000			1.363.545	158.542	1.205.003	1.358.676		4.869
	50					Alte venituri	17.000				17.305	17.150	155	155		17.150
3702						TRANSFERURI VOLUNTARE, ALTELE DECAT SUBVENTIILE	195.600	195.500			268.005	26.124	241.881	268.005		
	01					Donatii si sponsorizari	600	500			600		600	600		
	03					Varsaminte din sectiunea de functionare pentru finantarea sectiunii de dezvoltare										
	04					Varsaminte din sectiunea de dezvoltare a bugetului local(cu semnul minus)	-24.101.000	-6.903.000			-1.100.007		-1.100.007	-1.100.007		
	50					Varsaminte din sectiunea de functionare	24.101.000	6.903.000			1.100.007		1.100.007	1.100.007		
3900	02					Alte transferuri voluntare	195.000	195.000			267.405	26.124	241.281	267.405		
3902						II. VENITURI DIN CAPITAL	13.000	13.000			300.438	292.375	8.063	23.507		276.931
	01					VENITURI DIN VALORIFICAREA UNOR BUNURI	13.000	13.000			300.438	292.375	8.063	23.507		276.931
	07					Venituri din valorificarea unor bunuri ale institutiilor publice	13.000	13.000			89		89	89		
						Venituri din vanzarea unor bunuri aparținând domeniului privat al statului sau al unitatilor administrativ- teritoriale					300.349	292.375	7.974	23.418		276.931
4000	02					III OPERATIUNI FINANCIARE					4.889.067		4.889.067	4.889.067		
4002						INCASARI DIN RAMBURSAREA IMPRUMUTURILOR ACORDATE					4.889.067		4.889.067	4.889.067		
	14					Sume din excedentul bugetului local utilizate pentru finantarea cheltuielilor sectiunii de dezvoltare					4.889.067		4.889.067	4.889.067		
											4.137.060		4.137.060			4.137.060



Capi- tot	Sub- capi- tot	Pa- ra- gra- ful	Gru- pa / Titlu	Ar- ti- col	Ali- ne- at	Denumire indicator	Prevederi anuale aprobrate la finele perioadei de raportare		Prevederi bugetare trimestriale cumulate		Drepturi constatate			Incasari realizate	Stingeri pe alte cai decat incasari	Drepturi constatate de incasat
							1	2	Total, din care:	din anii precedenti	din anul curent	3=4+5	4			
4002	18					B										
						Sume din excedentul bugetului local utilizate pentru finantarea cheltuielilor sectiunii de functionare										
4100	02					IV. SUBVENTII	66.387.000	23.477.000	752.007	80.702	752.007	752.007	752.007			79.850
4200						SUBVENTII DE LA ALTE NIVELE ALE ADMINISTRATIEI PUBLICE	66.387.000	23.477.000	5.872.214	80.702	5.791.512	5.791.512	5.791.512			79.850
4202						SUBVENTII DE LA BUGETUL DE STAT	66.306.000	23.477.000	5.872.214	80.702	5.791.512	5.791.512	5.791.512			4.748
	16					Subventii de la bugetul de stat catre bugetele locale pentru finantarea investitiilor in sanatate	6.550.000									
	01					Subventii de la bugetul de stat catre bugetele locale pentru finantarea aparaturii medicale si echipamentelor de comunicatii in urgenta in sanatate	6.550.000									
	21					Finantarea drepturilor acordate persoanelor cu handicap	4.797.000	2.700.000	1.313.790		1.313.790	1.313.790	1.313.790	1.313.790		
	35					Subventii din bugetul de stat pentru finantarea unitatilor de asistenta medico-sociale	4.682.000	2.526.000	2.754.645		2.754.645	2.754.645	2.754.645	2.754.645		
	65					Finantarea Programului National de Dezvoltare Locala	44.926.000	16.612.000	1.687.062		1.687.062	1.687.062	1.687.062	1.687.062		
	69					Subventii de la bugetul de stat catre bugetele locale necesare sustinerii derularii proiectelor finantate din fonduri externe nerambursabile (FEN) postaderare, aferente perioadei de programare 2014-2020	5.107.000	1.539.000	36.015		36.015	36.015	36.015	31.267		4.748

Capi- tot	Sub- capi- tot	Pa- ra- gra- ful graf	Ar- ti- col	Al- ne- at	Denumire indicator	Prevederi		Prevederi bugetare trimestriale cumulate	Drepturi constatate		Incasari realizate	Stingeri pe alte cai decat incasari	Drepturi constatate de incasat	
						1	2		Total, din care:	din anii precedenti				din anul curent
4202	73				<b>B</b>									
					Subventii pentru realizarea activitatii de colectare,transport,depozitare si neutralizare a deseurilor de origine animala	244.000	100.000							
4302	07				SUBVENTII DE LA ALTE ADMINISTRATII Subventii primite de la alte bugete locale pentru institutiile de asistenta sociala pentru persoanele cu handicap	81.000			80.702	80.702	5.600			75.102
4802					SUME PRIMITE DE LA UE/ALTI DONATORI IN CONTUL PLATILOR EFECTUATE SI PREFINANTARI									
01					AFERENTE CADRULUI FINANCIAR 2014-2020	30.789.000	9.906.000		271.102	271.102	240.058			31.044
					Fondul European de Dezvoltare Regionala(FEDR)	27.005.000	8.556.000		184.217	184.217	184.217			
	01				Sume primite in contul platilor efectuate in anul curent	26.810.000	8.361.000		477	477	477			
	02				Sume primite in contul platilor efectuate in anii anteriori	195.000	195.000		183.740	183.740	183.740			
02					Fondul Social European(FSE)	3.784.000	1.350.000		86.885	86.885	55.841			31.044
	01				Sume primite in contul platilor efectuate in anul curent	3.749.000	1.315.000		51.262	51.262	20.218			
	02				Sume primite in contul platilor efectuate in anii anteriori	7.000	7.000							
	03				Prefinantare	28.000	28.000		35.623	35.623	35.623			

**CONTUL DE EXECUTIE AL BUGETULUI LOCAL - CHELTUIELI**  
30.06.2019

Pag. 1 - lei-

Capi- tol	Sub- capi- tol	Pa- ra- graf	Gr- pa / Titlu	Ali- ne- at	Denumire indicator	Credite de angajament			Credite bugetare			Angajamente legale	Plati efectuate	Angajamente legale de platit	Cheltuieli efective	
						1	2	3	4	5	6					7
5002					<b>B</b>											
					TOTAL CHELTUIELI	84.082.000		344.917.660	150.815.160	189.824.515	189.385.072	94.824.425	94.560.647	90.918.353		
5100	02				Partea I-a SERVICII PUBLICE GENERALE	177.000		27.654.000	12.180.500	23.347.871	23.347.871	10.540.051	12.807.820	10.938.495		
5102	01				AUTORITATI PUBLICE SI ACTIUNI EXTERNE	177.000		21.194.000	9.756.500	19.700.871	19.700.871	8.785.898	10.914.973	9.178.064		
					Autoritati executive si legislative	177.000		21.194.000	9.756.500	19.700.871	19.700.871	8.785.898	10.914.973	9.178.064		
					Autoritati executive	177.000		21.194.000	9.756.500	19.700.871	19.700.871	8.785.898	10.914.973	9.178.064		
5402	03				ALTE SERVICII PUBLICE GENERALE			5.560.000	1.937.000	2.747.000	2.747.000	1.298.040	1.448.960	1.304.318		
					Fond de rezerva bugetara la dispozitia autoritatilor locale			2.000.000	500.000							
					Servicii publice comunitare de evidenta a persoanelor			2.728.000	1.287.000	2.700.000	2.700.000	1.284.000	1.416.000	1.284.000		
					Alte servicii publice generale			832.000	150.000	47.000	47.000	14.040	32.960	20.318		
5502					TRANZACTII PRIVIND DATORIA PUBLICA SI IMPRUMUTURI			900.000	487.000	900.000	900.000	456.113	443.887	456.113		
6000	02				Partea II-a APARARE, ORDINE PUBLICA SI SIGURANTA NATIONALA			819.000	274.000	316.405	316.405	182.486	133.919	254.680		
6002	02				APARARE			374.000	141.000	218.357	218.357	135.031	83.326	133.010		
					Aparare nationala			374.000	141.000	218.357	218.357	135.031	83.326	133.010		
6102	05				ORDINE PUBLICA SI SIGURANTA NATIONALA			445.000	133.000	98.048	98.048	47.455	50.593	121.670		
					Protectie civila si protectia contra incendiilor (protectie civila nonmilitara)			445.000	133.000	98.048	98.048	47.455	50.593	121.670		
6500	02				Partea III-a CHELTUIELI SOCIAL-CULTURALE	10.486.000		159.699.600	74.401.400	131.308.272	130.868.829	62.024.505	68.844.324	64.587.017		
6502	03				INVATAMANT	2.577.000		11.801.000	9.740.000	7.111.757	7.060.130	6.011.235	1.048.895	6.141.524		
					Invatamant prescolar si primar			8.306.000	8.306.000	5.997.614	5.997.614	4.978.272	1.019.342	4.978.272		
					Invatamant prescolar			1.065.000	1.065.000	1.050.397	1.050.397	831.038	219.359	830.955		
					Invatamant primar			7.241.000	7.241.000	4.947.217	4.947.217	4.147.234	799.983	4.147.317		

Capi- tol	Sub- capi- tol	Pa- ra- gra- ful graf	Ar- ti- col	Al- ne- at	Denumire indicator	Credite de angajament				Angajamente bugetare	Angajamente legale	Plati efectuate	Angajamente legale de platit	Cheltuieli efective
						1	2	3	4					
6502	07				B					5	6	7	8=6-7	9
					Invatamant nedefinit prin nivel	2.577.000		2.692.000	1.287.000	1.008.420	994.882	965.329	29.553	1.093.406
		04			Invatamant special	2.577.000		2.692.000	1.287.000	1.008.420	994.882	965.329	29.553	1.093.406
		11			Servicii auxiliare pentru educatie			120.000	74.000	74.236	36.147	36.147		34.859
		30			Alte servicii auxiliare			120.000	74.000	74.236	36.147	36.147		34.859
		50			Alte cheltuieli in domeniul invatamantului			683.000	73.000	31.487	31.487	31.487		34.987
6602					SANATATE	3.331.000		22.868.000	4.998.000	13.090.400	13.090.400	3.047.539	10.042.861	3.399.183
		06			Servicii medicale in unitati sanitare cu paturi			19.789.000	4.914.000	13.068.000	13.068.000	3.042.739	10.025.261	3.042.739
		01			Spitale generale			13.555.000	1.892.000	6.834.000	6.834.000	288.094	6.545.906	288.094
		03			Unitati medico-sociale			6.234.000	3.022.000	6.234.000	6.234.000	2.754.645	3.479.355	2.754.645
		50			Alte cheltuieli in domeniul sanatatii	3.331.000		3.079.000	84.000	22.400	22.400	4.800	17.600	356.444
		50			Alte institutii si actiuni sanitare	3.331.000		3.079.000	84.000	22.400	22.400	4.800	17.600	356.444
6702					CULTURA, RECREERE SI RELIGIE			25.304.000	12.666.500	24.713.401	24.325.585	11.471.510	12.854.075	11.643.978
		03			Servicii culturale			16.333.000	7.798.000	15.789.401	15.401.585	7.211.303	8.190.282	7.362.632
		02			Biblioteci publice comunale, orasenesti, municipale			2.760.000	1.331.000	2.671.260	2.283.444	1.043.162	1.240.282	1.190.632
		03			Muzee			3.912.000	1.688.000	3.910.038	3.910.038	1.648.038	2.262.000	1.650.000
		04			Institutii publice de spectacole si concerte			3.100.000	1.670.000	3.100.000	3.100.000	1.572.000	1.528.000	1.572.000
		04			Scoli populare de arta si meserii			2.310.000	1.250.000	2.310.000	2.310.000	1.250.000	1.060.000	1.250.000
		05			Centre pentru conservarea si promovarea culturii traditionale			1.470.000	671.000	1.398.203	1.398.203	511.203	887.000	513.000
		08			Alte servicii culturale			2.781.000	1.188.000	2.399.900	2.399.900	1.186.900	1.213.000	1.187.000
		30			Servicii recreative si sportive			30.000	30.000					
		05			Tineret			30.000	30.000					
		02						30.000	30.000					

Capi- toi	Sub- capi- toi	Pa- ra- graf	Gru- pa / Titlu	Ar- ti- col	Al- ne- at	Denumire indicator	Credite de angajament			Credite bugetare		Angajamente legale	Plati efectuate	Angajamente legale de platit	Cheltuieli efective	
							1	2	3	aprobate la finele perioadei de raportare	trimestriale cumulate					5
6702	50		A			B										
						Alte servicii in domeniile culturii, recreerii si religiei										
6802	06					ASIGURARI SI ASISTENTA SOCIALA										
						Asistenta sociala pentru familie si copii	4.578.000		8.941.000	4.838.500	8.924.000	8.924.000	4.260.207	4.663.793	4.281.346	
						Unitati de asistenta medico-sociale			99.726.600	46.996.900	86.392.714	86.392.714	41.494.221	44.898.493	43.402.332	
						Alte cheltuieli in domeniul asigurarilor si asistentei sociale			90.283.600	42.731.600	77.179.662	77.179.662	37.687.232	39.492.430	39.587.832	
						Alte cheltuieli in domeniul asistentei sociale			9.410.000	4.232.300	9.209.489	9.209.489	3.806.989	5.402.500	3.814.500	
7000	02					Partea IV-a SERVICII SI DEZVOLTARE PUBLICA, LOCUINTE, MEDIU SI APE			33.000	33.000	3.563	3.563		3.563		
						LOCUINTE, SERVICII SI DEZVOLTARE PUBLICA			16.759.060	9.769.060	6.365.098	6.365.098	5.940.091	425.007	1.825.618	
						Locuinte			9.912.060	6.332.060	5.081.951	5.081.951	4.656.944	425.007	542.891	
						Alte cheltuieli in domeniul locuintelor			980.000	326.000	11.799	11.799	5.829	5.970		
						Alimentare cu apa si amenajari hidrotehnice			980.000	326.000	11.799	11.799	5.829	5.970		
						Alimentare cu apa			8.902.060	5.976.060	5.070.152	5.070.152	4.651.115	419.037	542.891	
						Alte servicii in domeniile locuintelor, serviciilor si dezvoltarii comunale			8.902.060	5.976.060	5.070.152	5.070.152	4.651.115	419.037	542.891	
7402	05					PROTECTIA MEDIULUI			30.000	30.000						
						Salubritate si gestiunea deseurilor			6.847.000	3.437.000	1.283.147	1.283.147	1.283.147		1.282.727	
						Colectarea, tratarea si distrugerea deseurilor			6.518.000	3.252.000	1.283.147	1.283.147	1.283.147		1.282.727	
						Alte servicii in domeniul protectiei mediului			6.518.000	3.252.000	1.283.147	1.283.147	1.283.147		1.282.727	
8000	02					Partea V-a ACTIUNI ECONOMICE	73.419.000		139.986.000	54.190.200	28.486.869	28.486.869	16.137.292	12.349.577	13.312.543	
									329.000	185.000						

Capi- tol	Sub- capi- tol	Pa- ra- graf	Gru- pa / Titlu	Ar- ti- col	Al- ne- at	Denumire indicator	Credite de angajament		Credite bugetare		Angajamente legale	Plati efectuate	Angajamente legale de platit	Cachetai efective	
							aprobate la finele perioadei de raportare	trimestriale cumulate	aprobate la finele perioadei de raportare	trimestriale cumulate					
A						B	1	2	3	4	5	6	7	8=6-7	9
8002						ACTIUNI GENERALE ECONOMICE, SI DE MUNCA			2.933.000	1.453.000	2.856.678	1.426.534	1.430.144	1.675.138	
01						Actiuni generale economice si comerciale			2.933.000	1.453.000	2.856.678	1.426.534	1.430.144	1.675.138	
	10					Programe de dezvoltare regionala si sociala									248.604
	10					Alte cheltuieli pentru actiuni generale economice si comerciale			2.933.000	1.453.000	2.856.678	1.426.534	1.430.144	1.426.534	
8402						TRANSPORTURI			137.053.000	52.737.200	25.630.191	14.710.758	10.919.433	11.637.405	
	03					Transport rutier			136.923.000	52.607.200	25.630.191	14.710.758	10.919.433	11.637.405	
	01					Drumuri si poduri			136.923.000	52.607.200	25.630.191	14.710.758	10.919.433	11.637.405	
	50					Alte cheltuieli in domeniul transporturilor			130.000	130.000					



Capi- tot	Sub- capi- tot	Pa- ra- gra- ful	Gru- pa / Titlu	Ar- ti- col	Al- ne- at	Denumire indicator	Prevederi anuale aprobrate la finele perioadei de raportare		Prevederi bugetare trimestriale cumulate	Drepturi constatate			Incasari realizate	Stingeri pe alte cai decat incasari	Drepturi constatate de incasat
							I	2		Total, din care:	din anii precedenti	din anul curent			
A							1	2	3=4+5	4	5	6	7	8=3-6-7	
3310	30					B	alocate de la bugetul de stat	41.070.000	23.011.000	18.727.758	18.727.758	18.727.758			
32							Venituri din contractele incheiate cu institutiile de medicina legala	3.375.000	1.695.000	1.652.000	1.652.000	1.652.000			
50							Alte venituri din prestari de servicii si alte activitati	233.000	169.000	275.928	121.813	152.115	160.345	1.860	111.723
3510							AMENZI, PENALITATI SI CONFISCARI			28.798	28.798	10.290			18.508
3610							Alte amenzi, penalitati si confiscari	55.000	27.850	28.798	28.798	10.290			18.508
50							DIVERSE VENITURI	55.000	27.850	28.749	28.749	28.749	28.749		
3710							Alte venituri	55.000	27.850	28.749	28.749	28.749	28.749		
							TRANSFERURI VOLUNTARE, ALTELE DECAT SUBVENTIILE	20.000	20.000	40.212	40.212	40.212	40.212		
01							Donatii si sponsorizari	20.000	20.000	40.212	40.212	40.212	40.212		
03							Varsaminte din sectiunea de functionare pentru finantarea sectiunii de dezvoltare a bugetului local	-479.000							
04							Varsaminte din sectiunea de functionare	479.000							
4000	10						III. OPERATIUNI FINANCIARE			3.981.268	3.981.268	3.981.268	3.981.268		
4010							INCASARI DIN RAMBURSAREA IMPRUMUTURILOR ACORDATE			3.981.268	3.981.268	3.981.268	3.981.268		
15							Sume utilizate din excedentul anului precedent pentru efectuarea de cheltuieli			3.981.268	3.981.268	3.981.268	3.981.268		
01							Sume utilizate de administratiile locale din excedentul anului precedent pentru sectiunea de functionare			3.981.268	3.981.268	3.981.268	3.981.268		
02							Sume utilizate de administratiile			3.964.608	3.964.608	3.964.608	3.964.608		



Capi- tol	Sub- capi- tol	Pa- ra- graf	Gru- pa / Titlu	Ar- ti- col	Al- ne- at	Denumire indicator	Prevederi anuale aprobrate la finele perioadei de raportare		Prevederi bugetare trimestriale cumulate		Drepturi constatate			Incasari realizate	Stingeri pe alte cai decat incasari	Drepturi constatate de incasat
							1	2	Total, din care:	4	5	6	7			
4010	15	02				B					3=4+5	4	5	6	7	8=3-6-7
						locale din excedentul anului precedent pentru sectiunea de dezvoltare					16.660		16.660	16.660		
4100	10					IV. SUBVENTII	143.998.000	66.078.300		16.660	70.513.267	7.855.001	62.658.266	62.570.390		7.942.877
4310						SUBVENTII DE LA ALTE ADMINISTRATII	143.998.000	66.078.300		70.513.267	7.855.001	62.658.266	62.570.390	62.570.390		7.942.877
	09					Subventii pentru institutii publice	29.552.000	14.642.300		13.741.145			13.741.145	13.741.145		
	10					Subventii din bugetele locale pentru finantarea cheltuielilor curente din domeniul sanatatii	2.750.000	926.000		270.244			270.244	270.244		
	14					Subventii din bugetele locale pentru finantarea cheltuielilor de capital din domeniul sanatatii	4.255.000	966.000		17.850			17.850	17.850		
	16					Sume din bugetul de stat catre bugetele locale pentru finantarea investitiilor in sanatate	6.550.000									
	01					Sume din bugetul de stat catre bugetele locale pentru finantarea aparatului medicale si echipamentelor de comuni- catii in urgenta in sanatate	6.550.000	366.000		284.000			284.000	284.000		
	19					Subventii pentru institutii publice	2.393.000									
	33					Subventii din bugetul Fondului national unic de asigurari sociale de sanatate pentru acoperirea cresterilor salariale	98.498.000	49.178.000		56.200.028	7.855.001	48.345.027	48.345.027	48.257.151		7.942.877



**CONTUL DE EXECUTIE AL INSTITUTIILOR PUBLICE FINANTATE  
DIN VENITURI PROPRII SI SUBVENTII DIN BUGETUL LOCAL - CHELTUIELI  
30.06.2019**

Capi- tol	Sub- capi- tol	Pa- ra- graf	Ar- ti- col	Al- ne- at	Denumire indicator	Credite de angajament			Credite bugetare		Angajamente bugetare	Angajamente legale	Plati efectuate	Angajamente legale de plati	Cheltuieli efective
						1	2	3	4	5					
5010					<b>B</b>	<b>1</b>	<b>2</b>	<b>3</b>	<b>4</b>	<b>5</b>	<b>6</b>	<b>7</b>	<b>8=6-7</b>	<b>9</b>	
					TOTAL CHELTUIELI DIN VENITURI PROPRII										
					SI SUBVENTII										
5410	10				ALTE SERVICII PUBLICE GENERALE										
					Servicii publice comunitare de evidenta a persoanelor	316.611.300	157.335.200	276.098.015	275.723.806	275.723.806	142.101.283	133.622.523	147.111.498		
					SANATA	2.728.000	1.287.000	2.609.291	2.609.291	2.609.291	1.190.423	1.418.868	1.188.688		
					Servicii medicale in unitati sanitare cu paturi	2.728.000	1.287.000	2.609.291	2.609.291	2.609.291	1.190.423	1.418.868	1.188.688		
					Spitale generale	288.775.000	144.167.000	256.047.531	256.041.031	256.041.031	131.243.996	124.797.035	135.441.559		
					Unitati medico-sociale	288.775.000	144.167.000	256.047.531	256.041.031	256.041.031	131.243.996	124.797.035	135.441.559		
6710	03				CULTURA, RECREERE SI RELIGIE										
					Servicii culturale	14.173.000	6.848.600	10.809.900	10.607.961	10.607.961	5.717.441	4.890.520	6.061.291		
					Muzee	14.100.000	6.812.000	10.791.849	10.595.510	10.595.510	5.704.990	4.890.520	6.055.067		
					Instituti publice de spectacole si concerte	3.967.000	1.743.000	3.181.005	3.181.005	3.181.005	1.593.897	1.587.108	1.709.727		
					Scoli populare de arta si meserii	3.235.000	1.756.000	3.020.045	3.020.045	3.020.045	1.463.243	1.556.802	1.544.357		
					Alte servicii culturale	2.560.000	1.390.000	2.361.000	2.361.000	2.361.000	1.109.862	1.251.138	1.108.846		
					Alte servicii in domeniile culturii, recreerii si religiei	4.338.000	1.923.000	2.229.799	2.033.460	2.033.460	1.537.988	495.472	1.692.137		
6810	50				ASIGURARI SI ASISTENTA SOCIALA										
					Unitati de asistenta medico-sociale	73.000	36.600	18.051	12.451	12.451	12.451	12.451	6.224		
					Alte cheltuieli in domeniul asigurari- lor si asistentei sociale	10.935.300	5.032.600	6.631.293	6.465.523	6.465.523	3.949.423	2.516.100	4.419.960		
					Alte cheltuieli in domeniul asistentei sociale	10.919.300	5.027.600	6.631.293	6.465.523	6.465.523	3.949.423	2.516.100	4.419.960		
						16.000	5.000								
						16.000	5.000								