

BILANT
30.06.2020

pag.: 1 - lei -

COD	DENUMIRE INDICATORI	SOLD LA INCEPUTUL PERIOADEI	SOLD LA SFARSITUL PERIOADEI
01003	1.Active fixe necorporale (ct.2030000+2050000+2060000+		
01003	2080100+2080200+2330000-2800300-2800500-		
01003	2800801-2800809-2900400-2900500-2900801-2900809-		
01003	2930100*)	2.049.473	1.715.368
01004	2.Instalatii tehnice, mijloace de transport, animale, plantatii, mobilier,		
01004	aparatura birotica si alte active corporale (ct.2130100+2130200+		
01004	2130300+2130400+2140000+2310000-2810301-		
01004	2810302-2810303-2810304-2810400-2910301-		
01004	2910302-2910303-2910304-2910400-2930200*)	99.924.634	98.070.129
01005	3.Terenuri si cladiri (ct.2110100+2110200+2120101+2120102+2120201+		
01005	2120301+2120401+2120501+2120601+2120901+2310000-2810100-		
01005	2810201-2810202-2810203-2810204-2810205-2810206-		
01005	2810207-2810208-2910100-2910201-2910202-2910203-		
01005	2910204-2910205-2910206-2910207-2910208-2930200)	1.449.041.538	1.454.439.626
01007	5.Active financiare necurente (investitii pe termen lung) peste un an		
01007	(ct.2600100+2600200+2600300+2650000+2670201+2670202+		
01007	2670203+2670204+2670205+2670208-2960101-2960102-		
01007	2960103-2960200), din care:	16.077.120	17.189.160
01008	Titluri de participare (ct.2600100+2600200+2600300-2960101		
01008	-2960102-2960103)	16.077.120	17.189.160
01009	6.Creante necurente - sume ce urmeaza a fi incasate dupa o perioada		
01009	mai mare de un an (ct.4110201+4110208+4130200+4280202+		
01009	4610201+4610209-4910200-4960200) din care:	7.000	1.000
01015	7.TOTAL ACTIVE NECURENTE (rd.03+04+05+06+07+09)	1.567.099.765	1.571.415.283
01019	1.Stocuri (ct.3010000+3020100+3020200+3020300+3020400+		
01019	3020500+3020600+3020700+3020800+3020900+3030100+3030200+		
01019	3040100+3040200+3050100+3050200+3070000+3090000+3310000+		
01019	3320000+3410000+3450000+3460000+3470000+3490000+3510100+		
01019	3510200+ 3540100+3540500+ 3540600+3560000+3570000+3580000+		
01019	3590000+3610000+3710000+3810000+/-3480000+/-3780000-		
01019	3910000-3920100-3920200-3920300-3930000-3940100-3940500-		
01019	3940600-3950100-3950200-3950300-3950400-3950600-3950700-		
01019	3950800-3960000-3970100-3970200-3970300-3980000-4420803)	38.940.607	40.367.071
01021	Creante din operatiuni comerciale, avansuri si alte decontari (ct.2320000+		
01021	2340000+4090101+4090102+4110101+4110108+4130100+4180000+		
01021	4250000+4280102+4610101+4610109+4730109**+4810101+4810102+		
01021	4810103+4810900+4830000+4840000+4890101+		
01021	4890301-4910100-4960100+5120800) din care:	162.424.669	26.876.136
01022	Creante comerciale si avansuri (ct.2320000+2340000+4090101+		
01022	4090102+4110101+4110108+4130100+4180000+4610101-		
01022	4910100- 4960100),din care:	19.218.952	20.759.886
010221	Avansuri acordate(ct.2320000+2340000+4090101+4090102)	1.600	9.635
01023	Creante bugetare (ct.4310100**+4310200**+4310300**+4310400**+		
01023	4310500**+4310600**+4310700**+4370100**+4370200**+4370300**		
01023	+4420400+4420802+4440000**+4460100**+4460200**+		
01023	4480200+4610102+4610104+4630000+ 4640000+4650100+4650200		
01023	+4660401+4660402+4660500+4660900+4810101**+4810102**+		
01023	4810103**+4810900**-4970000), din care:	4.657.059	5.138.662
01024	Creantele bugetului general consolidat (ct.4630000+4640000+4650100+		

COD	DENUMIRE INDICATORI	SOLD LA INCEPUTUL PERIOADEI	SOLD LA SFARSITUL PERIOADEI
01024	4650200+4660401+4660402+4660500+4660900-4970000)	2.561.810	3.084.441
01025	Creante din operatiuni cu fonduri externe nerambursabile si fonduri de		
01025	la buget (ct.4500100+4500300+4500501+4500502+4500503+4500504+		
01025	4500505+4500700+4510100+4510300+4510500+4530100+4540100+		
01025	4540301+4540302+4540501+4540502+4540503+4540504+4550100+		
01025	4550301+4550302+4550303+4560100+4560303+4560309+4570100+		
01025	4570201+4570202+4570203+4570205+4570206+4570209+4570301+		
01025	4570302+4570309+4580100+4580301+4580302+4610103+4730103**+		
01025	4740000+4760000), din care:	55.075	70.698
01026	Sume de primit de la Comisia Europeana (ct.4500100+4500300+		
01026	4500501+4500502+4500503+4500504+4500505+4500700)		17.828
01027	Imprumuturi pe termen scurt acordate (ct.2670101+2670102+2670103+		
01027	2670104+2670105+2670108+2670601+2670602+2670603+2670604+		
01027	2670605+2670609+4680101+4680102+4680103+4680104+4680105+		
01027	4680106+4680107+4680108+4680109+4690103+4690105+4690106+		
01027	4690108+4690109)		12.944.674
01030	Total creante curente (rd.21+23+25+27)	167.136.803	45.030.170
01033	Conturi la trezorerie, casa in lei. (ct.5100000+5120101+5120501+5130101+		
01033	5130301+5130302+5140101+5140301+5140302+5150101+5150103+5150		
01033	301		
01033	+5150500+5150600+5160101+5160301+5160302+5170101+5170301+51		
01033	70302		
01033	+5200100+5210100+5210300+5230000+5250101+5250102+5250301+52		
01033	50302		
01033	+5250400+5260000+5270000+5280000+5290101+5290201+5290301+52		
01033	90400		
01033	+5290901+5310101+5410101+5500101+5520000+5550101+5550400+55		
01033	70101		
01033	+5580101+5580201+5590101+5600101+5600300+5600401+5610101+56		
01033	10300		
01033	+5620101+5620300+5620401+5710100+5710300+5710400+5740101+57		
01033	40102		
01033	+5740301+5740302+5740400+5750100+5750300+5750400-7700000)	115.602.283	126.373.482
010331	Dobanda de incasat,alte valori,avansuri de trezorerie (ct.5180701+5320100+		
010331	5320200+5320300+5320400+5320500+5320600+5320800+5420100)	944.188	1.020.032
01035	Conturi la institutii de credit, BNR, casa in valuta (ct.5110101+5110102+		
01035	5120102+5120402+5120502+5130102+5130202+5140102+5140202+		
01035	5150102+5150202+5150302+5160102+5160202+5170102+5170202+		
01035	5290102+5290202+5290302+5290902+5310402+5410102+5410202+		
01035	5500102+5550102+5550202+5570202+5580102+5580202+5580302+		
01035	5580303+5590102+5590202+5600102+5600103+5600402+5610102+		
01035	5610103+5620102+5620103+5620402)	625.781	1.486.240
01040	Total disponibilitati si alte valori (rd.33+33.1+35+35.1)	117.172.252	128.879.754
01042	6.Cheltuieli in avans (ct.4710000)	28.414	13.572
01045	7.TOTAL ACTIVE CURENTE (rd.19+30+31+40+41+41.1+42)	323.278.076	214.290.567
01046	8.TOTAL ACTIVE (rd.15+45)	1.890.377.841	1.785.705.850
01052	1.Sume necurente - sume ce urmeaza a fi platite dupa o perioada		
01052	mai mare de un an (ct.2690200+4010200+4030200+4040200+		
01052	4050200+4280201+4620201+4620209+5090000), din care:	13.098	2.555.493
01053	Datorii comerciale (ct.4010200+4030200+4040200+4050200+		

COD	DENUMIRE INDICATORI	SOLD LA INCEPUTUL PERIOADEI	SOLD LA SFARSITUL PERIOADEI
01053	4620201)	4.749	4.989
01054	2.Imprumuturi pe termen lung (ct.1610200+1620200+1630200+		
01054	1640200+1650200+1660201+1660202+1660203+1660204+		
01054	1670201+1670202+1670203+1670208+1670209-1690200)	17.850.000	8.325.000
01055	3.Provizioane (ct.1510201+1510202+1510203+1510204+1510208)	4.467.758	3.696.766
01058	TOTAL DATORII NECURENTE (rd.52+54+55)	22.330.856	14.577.259
01060	1.Datorii comerciale, avansuri si alte decontari (ct.2690100+4010100+		
01060	4030100+4040100+4050100+4080000+4190000+4620101+4620109+		
01060	4730109+4810101+4810102+4810103+4810900+4830000+		
01060	4840000+4890201+5090000+5120800), din care:	153.212.012	17.174.887
01061	Datorii comerciale si avansuri (ct.4010100+4030100+4040100+		
01061	4050100+4080000+4190000+4620101), din care:	12.188.663	14.786.920
01062	2.Datorii catre bugete		
01062	(ct.4310100+4310200+4310300+4310400+4310500+		
01062	4310600+4310700+4370100+4370200+4370300+4400000+4410000+		
01062	4420300+4420801+4440000+4460100+4460200+4480100+4550501+		
01062	4550502+4550503+4620109+4670100+4670200+4670300+4670400+		
01062	4670500+4670900+4730109+4810900),din care:	15.383.649	14.767.624
010631	Contributii sociale (ct.4310100+4310200+4310300+4310400+4310500+		
010631	4310600+4310700+4370100+4370200+4370300)	10.124.980	10.665.630
01065	3.Datorii din operatiuni cu Fonduri externe nerambursabile si fonduri de		
01065	la buget,alte datorii catre alte organisme internationale (ct.4500200+		
01065	4500400+4500600+4510200+4510401+4510402+4510409+4510601+		
01065	4510602+4510603+4510605+4510606+4510609+4520100+4520200+		
01065	4530200+4540200+4540401+4540402+4540601+4540602+4540603+		
01065	4550200+4550401+4550402+4550403+4550404+4550409+4560400+		
01065	4580401+4580402+4580501+4580502+4590000+4620103+4730103+		
01065	4760000)	476.535	879.686
01070	4.Imprumuturi pe termen scurt-sume ce urmeaza a fi platite intr-o perioada		
01070	de pana la un an (ct.5180601+5180603+5180604+5180605+5180606+		
01070	5180608+5180609+5180800+5190101+5190102+5190103+5190104+		
01070	5190105+5190106+5190107+5190108+5190109+5190110+5190180+		
01070	5190190)		12.944.674
01071	5.Imprumuturi pe termen lung - sume ce urmeaza a fi platite in cursul		
01071	exercitiului curent (ct.1610100+1620100+1630100+1640100+1650100+		
01071	1660101+1660102+1660103+1660104+1670101+1670102+1670103+		
01071	1670108+1670109+1680100+1680200+1680300+1680400+1680500+		
01071	1680701+1680702+1680703+1680708+1680709-1690100)	56.628	5.065.421
01072	6.Salariile angajatilor (ct.4210000+4230000+4260000+4270100+4270300+		
01072	4280101)	16.406.067	19.938.264
01073	7.Alte drepturi cuvenite altor categorii de persoane (pensii, indemnizatii de		
01073	somaj, burse) (ct.4220100+4220200+4240000+4260000+4270200+		
01073	4270300+4290000+4380000), din care:	77.506	5.095
01074	8.Venituri in avans (ct.4720000)	779.276	769.084
01075	9.Provizioane (ct.1510101+1510102+1510103+1510104+1510108)		633.246
01078	10.TOTAL DATORII CURENTE (rd.60+62+65+70+71+72+73+74+75)	186.391.673	72.177.981
01079	11.TOTAL DATORII (rd.58+78)	208.722.529	86.755.240
01080	12.ACTIVE NETE = TOTAL ACTIVE - TOTAL DATORII =		
	CAPITALURI		
01080	PROPRII (rd.80=rd.46-79=rd.90)	1.681.655.312	1.698.950.610
01084	1.Rezerve, fonduri (ct.1000000+1010000+1020101+1020102+1020103+		

COD	DENUMIRE INDICATORI	SOLD LA INCEPUTUL PERIOADEI	SOLD LA SFARSITUL PERIOADEI
01084	1030000+ 1040101+1040102+1040103+1050100+1050200+1050300+		
01084	1050400+1050500+/-1060000+1060000+1320000+1330000)	1.484.319.437	1.484.161.261
01085	2.Rezultatul reportat (ct.1170000-sold creditor)	124.887.335	198.911.326
01087	4.Rezultatul patrimonial al exercitiului (ct.1210000-sold creditor)	72.448.540	15.878.023
01090	6.TOTAL CAPITALURI PROPRII (rd.84+85-86+87-88)	1.681.655.312	1.698.950.610

Conducatorul institutiei


Conducatorul compartimentului
financiar- contabil



CONTUL DE REZULTAT PATRIMONIAL

30.06.2020

pag.: 1 - lei -

COD	DENUMIRE INDICATORI	An precedent	An curent
02002	1.Venituri din impozite, taxe, contributiile de asigurari si alte venituri ale bugetelor		
02002	(ct.7300100+7300200+7300201+7300202+7300203+7310100+7310200+7320100		
	+ 7330000+7340000+7350100+7350200+7350300+7350400+7350500+7350600+		
02002	7350601+7350602+7360100+7390000+7450100+ 7450200+7450300+7450400+		
02002	7450500+7450700+7450900+7460100+7460200+7460300+7460900)	107.867.346	98.939.625
02003	2.Venituri din activitati economice		
02003	(ct.7210000+7220000+7510100+7510200+/-7090000)	81.597.453	83.382.415
02004	3.Finantari, subventii, transferuri, alocatii bugetare cu destinatie speciala		
02004	(ct.7510500+7710000+7720100+7720200+7740100+7740200+7750000+		
02004	7760000+7780000+7790101+7790109)	74.627.119	87.370.739
02005	4.Alte venituri operationale (ct.7140000+7180000+7500000+7500100+7500200		
02005	+7510300+7510400+7810200+7810300+7810401+7810402+7770000)	3.346.756	2.372.433
02006	TOTAL VENITURI OPERATIONALE (rd.02+03+04+05)	267.438.674	272.065.212
02008	1.Salarii si contributiile sociale aferente angajatilor		
02008	(ct.6410000+6420000+6450100+		
02008	6450200+6450300+6450400+6450500+6450600+6450700+6450800+6460000+		
02008	6470000)	162.883.242	173.676.642
02009	2.Subventii si transferuri (ct.6700000+6710000+6720000+6730000+6740000+		
02009	6750000+6760000+6770000+6780000+6790000)	27.066.218	27.734.729
02010	3.Stocuri, consumabile, lucrari si servicii executate de terti (ct.6010000+6020100+		
02010	6020200+6020300+6020400+6020500+6020600+6020700+6020800+6020900+		
02010	6030000+6060000+6070000+6080000+6090000+6100000+6110000+6120000+		
02010	6130000+6140000+6220000+6230000+6240100+6240200+6260000+6270000+		
02010	6280000+6290100)	43.249.002	47.166.280
02011	4.Cheltuieli de capital, amortizari si provizioane (ct.6810100+		
02011	6810200+6810300+6810401+6810402+6820101+6820109+		
02011	6820200+6890100+6890200)	3.829.126	4.213.102
02012	5. Alte cheltuieli operationale (ct.6350100+6540000+6580101+6580109)	709.437	689.012
02012	TOTAL CHELTUIELI OPERATIONALE (rd.08+09+10+11+12)	237.737.025	253.479.765
02015	- EXCEDENT (rd.06-rd.13)	29.701.649	18.585.447
02017	IV.VENITURI FINANCIARE		
02017	(ct.7630000+7640000+7650100+7650200+7660000+		
02017	7670000+7680000+7690000+7860300+7860400)	9.747	8.939
02018	V. CHELTUIELI FINANCIARE		
02018	(ct.6630000+6640000+6650100+6650200+6660000+		
02018	6670000+6680000+6690000+6860300+6860400+6860800)	458.483	2.766.801
02021	- DEFICIT (rd.18-rd.17)	448.736	2.757.862
02023	- EXCEDENT (rd.15+20-16-21)	29.252.913	15.827.585
02025	VIII. VENITURI EXTRAORDINARE (ct.7910000)	4.241	146.479
02026	IX. CHELTUIELI EXTRAORDINARE (ct.6900000+6910000)	587.551	96.041
02028	- EXCEDENT (rd.25-rd.26)		50.438
02029	- DEFICIT (rd.26-rd.25)	583.310	
020292	- EXCEDENT (rd.23+28-24-29)	28.669.603	15.878.023
02031	- EXCEDENT (rd.29.2-29.4)	28.669.603	15.878.023

Conducatorul institutiei



Conducatorul compartimentului
financiar- contabil




COD	DENUMIRE INDICATORI	Total	Casa cl. 5310101	Buget de stat cl. 5200100/ 7700000	Buget local cl. 5210100/ 7700000	Buget asigurari sociale de stat cl. 5250101+ 5250102/ 7700000	Buget asigurari pentru soma cl. 5740101+ 5740102/ 7700000	Buget Fond national unic de asigurari sociale de sanatate cl. 5710100/ 7700000	Buget Fond pentru mediu cl. 5240100/ 7700000	Buget institutiilor publice finantate integral din venituri proprii cl. 5600101/ 7700000	Buget institutiilor publice finantate din venituri proprii si subventii cl. 5610101/ 7700000	Buget activitati finantate din venituri proprii si buget activitati de privatizare cl.5520101/ 7700000	Buget impunatori interne si externe cl. 5130101+ 5140101+ 5150101+ 5170101/ 7700000	Buget fonduri externe nerambur- sabile (sursa D) cl. 5150103/ 7700000	Alte disponibi- litati (ct.5XX)
03002	1. Incasari	276.488.898	6.361.745		110.817.574					16.788.231	16.788.231	16.984	16.984		3.890.142
03003	2. Plati	251.738.039	6.361.745		97.807.031					14.363.809	14.363.809	11.734	11.734		4.866.075
03004	3. Numerar net din activitatea operationala														
03004	(rd.02-rd.03)	21.719.859			19.009.961					1.261.246	2.422.312	2.250	2.250		-275.932
03006	1. Incasari	12.507			12.507										
03007	2. Plati	6.249.236			4.734.549						326.516				
03008	3. Numerar net din activitatea de investitii														
03008	(rd.06-07)	-6.166.749			-4.672.042					-1.374.191	-120.519				
03010	1. Incasari	12.944.074			9.943.485					3.000.994					
03011	2. Plati	4.781.931			4.781.931										
03012	3. Numerar net din activitatea de finantare														
03012	(rd.10-rd.11)	8.162.763			5.163.769					3.000.994					
03013	IV CRESTEREA (DESCRETEREA) NETA DE NUMERAR SI ECHIVALENT DE NUMERAR														
03013	(rd.04+rd.08+rd.12)	23.715.879			19.499.046					3.088.046	2.383.816	2.250	2.250		-275.932
03014	V. NUMERAR SI ECHIVALENT DE NUMERAR LA INCEPUTUL ANULUI														
03014	-sume utilizate/transferate din exercitiul anului precedent	111.582.233			94.565.022					3.716.413	5.366	54.221	54.221		16.520.401
03015	VI NUMERAR SI ECHIVALENT DE NUMERAR LA SFARSITUL PERIOADEI (rd.13+rd.14+ rd.14.1-rd.14.2-rd.14.3)	12.944.074			9.541.146					3.000.994					
03015		126.373.421			104.461.939					3.803.468	2.107.122	56.481	56.481		15.944.469

Viza trezoreriei

Conducatorul compartimentului
financiar- contabil

Conducatorul institutiei



[Handwritten signature]

[Handwritten signature]


SITUATIA FLUXURILOR DE TREZORERIE

30.06.2020

pag.: 1 - lei -

COD	DENUMIRE INDICATORI	Total	Casa in valuta	Alte disponibilitati
04002	1. Incasari	5.691.589		5.691.589
04003	2. Plati	4.831.130		4.831.130
04004	3. Numerar net din activitatea operationala (rd.02-rd.03)	860.459		860.459
04013	IV CRESTERA (DESCRESTERA) NETA DE NUMERAR SI ECHIVALENT DE NUMERAR (rd.04+rd.08+rd.12)	860.459		860.459
04014	V NUMERAR SI ECHIVALENT DE NUMERAR LA INCEPUTUL PERIOADEI	625.781		625.781
04017	VI NUMERAR SI ECHIVALENT DE NUMERAR LA FINELE PERIOADEI(rd.13+14+15-16)	1.486.240		1.486.240

Conducatorul institutiei



Conducatorul compartimentului financiar- contabil



I. PLATI RESTANTE
30.06.2020

pag. 1 - lei -

DENUMIRE INDICATORI	COD	Sold la inceputul anului	Sold la finele perioadei	
			TOTAL	Din care: aferent sumelor angajate cu prevederi bugetare
PLATI RESTANTE-TOTAL (rd.150+300) din care:	40001	2.421.365	3.448.059	3.448.059
-sub 30 de zile(rd.151+301)	40002	1.684.342	3.123.070	3.123.070
- peste 30 de zile (rd.152+302)	40003	732.892	324.989	324.989
- peste 90 de zile (rd.153+303)	40004	1.444		
- peste 120 zile (rd.154+304)	40005	2.687		
PLATI RESTANTE - TOTAL SECTIUNEA DE FUNCTIONARE	40150			
(rd.150+170+240+250+270+280+290) din care:		926.409	2.283.759	2.283.759
-sub 30 de zile(rd.161+171+241+251+271+281+291)	40151	189.386	1.958.770	1.958.770
- peste 30 de zile (rd.162+172+242+252+272+282+292)	40152	732.892	324.989	324.989
- peste 90 de zile (rd.163+173+243+253+ 273+283+293)	40153	1.444		
- peste 120 zile (rd.165+174+245+257+274+284+294)	40154	2.687		
Plati restante catre furnizori,creditori din operatii comerciale	40160			
(ct.4010100,ct.4030100,ct.4620101,ct.4620109)				
(rd.161+162+163+165+166) din care:		923.722	2.283.759	2.283.759
-sub 30 de zile	40161	189.386	1.958.770	1.958.770
- peste 30 de zile	40162	732.892	324.989	324.989
- peste 90 de zile din care:	40163	1.444		
Plati restante fata de bugetul general consolidat	40170			
(rd.171+172+173+174+175)(ct.4310100+4310200+				
4310300+4310400+4310500+4310600+4310700+				
4370100+4370200+4370300+4420300+4440000+				
4460100+4460200+4480100),din care:		1.115		
- peste 120 zile	40174	1.115		
Plati restante fata de salariatii (drepturi salariale), (ct.4210000,	40240			
ct.4230000,ct.4260000,ct.4270100,ct.4270300,ct.4280101)				
(rd.241+242+243+245+246), din care:		1.572		
- peste 120 zile	40245	1.572		
PLATI RESTANTE-TOTAL SECTIUNEA DEZVOLTARE	40300			
(rd.310+320+330), din care:		1.494.956	1.164.300	1.164.300
- sub 30 de zile(rd.311+321+331)	40301	1.494.956	1.164.300	1.164.300
Plati restante catre furnizori,creditori din operatii comerciale	40310			
(ct.4040100,ct.4050100,ct.4620101,ct.4620103,ct.4620109)				
(rd.311+312+313+315+316),din care:		1.494.956	1.164.300	1.164.300
- sub 30 de zile	40311	1.494.956	1.164.300	1.164.300

Conducatorul institutiei


Conducatorul compartimentului
financiar contabil


I. PLATI RESTANTE
-bugete locale-
30.06.2020

pag. 2 - lei -

DENUMIRE INDICATORI	COD	Sold la inceputul anului	Sold la finele perioadei	
			TOTAL	Din care: aferent sumelor angajate cu prevederi bugetare
PLATI RESTANTE-TOTAL (rd.150+300) din care:	42001	1.497.643	1.164.300	1.164.300
-sub 30 de zile(rd.151+301)	42002	1.494.956	1.164.300	1.164.300
- peste 120 zile (rd.154+304)	42005	2.687		
PLATI RESTANTE - TOTAL SECTIUNEA DE FUNCTIONARE (rd.160+170+240+250+270+280+290) din care:	42150	2.687		
- peste 120 zile (rd.165+174+245+257+274+284+294)	42154	2.687		
Plati restante fata de bugetul general consolidat (rd.171+172+173+174+175)(ct.4310100+4310200+ 4310300+4310400+4310500+4310600+4310700+ 4370100+4370200+4370300+4420300+4440000+ 4460100+4460200+4480100),din care:	42170			
- peste 120 zile	42174	1.115		
Plati restante fata de salariati (drepturi salariale), (ct.4210000, ct.4230000,ct.4260000,ct.4270100,ct.4270300,ct.4280101) (rd.241+242+243+245+246), din care:	42240			
- peste 120 zile	42245	1.572		
PLATI RESTANTE-TOTAL SECTIUNEA DEZVOLTARE (rd.310+320+330), din care:	42300			
- sub 30 de zile(rd.311+321+331)	42301	1.494.956	1.164.300	1.164.300
Plati restante catre furnizori,creditori din operatii comerciale (ct.4040100,ct.4050100,ct.4620101,ct.4620103,ct.4620109) (rd.311+312+313+315+316),din care:	42310			
- sub 30 de zile	42311	1.494.956	1.164.300	1.164.300
		1.494.956	1.164.300	1.164.300

Conducatorul institutiei


Conducatorul compartimentului
financiar contabil



I. PLATI RESTANTE
-institutii publice finantate integral din venituri proprii-
30.06.2020

pag. 3 - lei -

DENUMIRE INDICATORI	COD	Sold la inceputul anului	Sold la finele perioadei	
			TOTAL	Din care: afereent sumelor angajate cu prevederi bugetare
PLATI RESTANTE-TOTAL (rd.150+300) din care:	51001	923.722	2.283.759	2.283.759
-sub 30 de zile(rd.151+301)	51002	189.386	1.958.770	1.958.770
- peste 30 de zile (rd.152+302)	51003	732.892	324.989	324.989
- peste 90 de zile (rd.153+303)	51004	1.444		
PLATI RESTANTE - TOTAL SECTIUNEA DE FUNCTIONARE (rd.160+170+240+250+270+280+290) din care:	51150	923.722	2.283.759	2.283.759
-sub 30 de zile(rd.161+171+241+251+271+281+291)	51151	189.386	1.958.770	1.958.770
- peste 30 de zile (rd.162+172+242+252+272+282+292)	51152	732.892	324.989	324.989
- peste 90 de zile (rd.163+173+243+253+ 273+283+293)	51153	1.444		
Plati restante catre furnizori,creditori din operatii comerciale (ct.4010100,ct.4030100,ct.4620101,ct.4620109)	51160			
(rd.161+162+163+165+166) din care:		923.722	2.283.759	2.283.759
-sub 30 de zile	51161	189.386	1.958.770	1.958.770
- peste 30 de zile	51162	732.892	324.989	324.989
- peste 90 de zile din care:	51163	1.444		

Conducatorul institutiei

Conducatorul compartimentului
financiar contabil



Nr rd	Explicatie	Plati restante		Plati restante aferente programelor nationale		Plati restante aferente fondurilor externe nerambursabile postaderare****)		Plati restante aferente fondurilor externe nerambursabile preaderare(sursa08/D)	
		total**)	din care arierate**)	total	din care arierate	total	din care arierate	total	din care arierate
	0	1	1.1	2	2.1	3	3.1	4	4.1
		801.924		742.922					
		3.448.059		2.558.961					

Conducatorul institutiei


Conducatorul compartimentului
financiar contabil


II. Sinteza platilor restante si arrierelor
-bugete locale-
30.06.2020

Nr rd	Explicatie	Plati restante		Plati restante aferente programelor nationale		Plati restante aferente fondurilor externe nerambursabile postaderare****)		Plati restante aferente fondurilor externe nerambursabile preaderare(sursa08/D)	
		total**)	din care arierate**)	total	din care arierate	total	din care arierate	total	din care arierate
		1	1.1	2	2.1	3	3.1	4	4.1
0		1.164.300		1.164.300					

Conducatorul institutiei



Conducatorul compartimentului

financiar contabil



II. Sinteza platilor restante si arieratelor
-instituti publice finantate integral venituri proprii-
30.06.2020

Nr rd	Explicatie	Plati restante		Plati restante aferente Programelor nationale		Plati restante aferente fondurilor externe nerambursabile postaderare****)		Plati restante aferente fondurilor externe nerambursabile preaderare(sursa08/D)	
		total**)	din care arierate**)	total	din care arierate	total	din care arierate	total	din care arierate
	0	1	1.1	2	2.1	3	3.1	4	4.1
		801.924							
		2.283.759		744.922					
				1.394.661					

Conducatorul institutiei



Conducatorul compartimentului
financiar contabil



Capi- fol	Sub- capi- fol	Pa- ra- gra- ful	Ar- ti- col	Ali- ne- at	Denumire indicator	Prevederi anuale aprobrate la finele perioadei de raportare		Prevederi bugetare trimestriale cumulate	Drepturi constatate		Incasari realizate	Stingeri pe alte cai decat incasari	Drepturi constatate de incasat
						1	2		Total, din care:	din anii precedenti			
A					B	3=4+5	4	5	6	7	8=3-6-7		
1102	05				adaugata pentru drumuri	12.718.000	5.200.000	5.200.000	5.200.000	5.200.000			
	06				Sume defalcate din taxa pe valoarea adaugata pentru echilibrarea bugetelor locale	92.470.000	51.967.000	51.967.000	51.967.000	51.967.000			
1602					TAXE PE UTILIZAREA BUNURILOR, AUTORIZAREA UTILIZARII BUNURILOR SAU PE DESFASURAREA DE ACTIVITATI	788.000	393.000	393.000	272.447	212.749	52.764	6.934	
	02				Impozit pe mijloacele de transport	434.000	216.000	216.000	176.631	169.697		6.934	
	01				Impozit pe mijloacele de transport deținute de persoane fizice*	53.000	26.000	26.000	11.477	10.378		1.099	
	02				Impozit pe mijloace de transport deținute persoane de juridice*	381.000	190.000	190.000	165.154	159.319		5.835	
	03				Taxe si tarife pentru eliberarea de licente si autorizatii de functionare	354.000	177.000	177.000	95.816	43.052	52.764		
2900	02				C. VENITURI NEFISCALE	9.388.000	3.761.000	3.761.000	6.729.598	3.662.886			
3000					C1. VENITURI DIN PROPRIETATE	1.443.000	720.000	720.000	1.359.593	638.977			
3002					VENITURI DIN PROPRIETATE	1.443.000	720.000	720.000	1.359.593	638.977			
	05				Venituri din concesiuni si inchirieri	1.443.000	720.000	720.000	1.359.593	638.977			
	30				Alte venituri din concesiuni si inchirieri de catre institutiile publice	1.443.000	720.000	720.000	1.359.593	638.977			
3300	02				C2. VANZARI DE BUNURI SI SERVICII	7.945.000	3.041.000	3.041.000	5.370.005	3.023.909			
3302					VENITURI DIN PRESTARI DE SERVICII SI ALTE ACTIVITATI	872.000	436.000	436.000	887.724	426.531			
	13				Contributia de intretinere a persoanelor asistate	872.000	436.000	436.000	887.724	426.531			
3502					AMENZI, PENALITATI SI CONFISCARI	50.000	20.000	20.000	1.897.893	33.140			

Capi-Sub- tol	Pa- ra- gra- ful	Gru- pa/ Titlu	Ar- ti- col	Ali- ne- at	Denumire indicator	Prevederi anuale aprobrate la finele perioadei de raportare		Prevederi bugetare trimestriale cumulate	Drepturi constatate			Incasari realizate	Stingeri pe alte cai decat incasari	Drepturi constatate de incasat	
						1	2		Total, din care:	din anii precedenti	din anul curent				3=4+5
4202	80				B										
					decontarea cheltuielilor pentru										
					carantina	935.000	935.000		543.119	543.119	543.119	543.119			
4302	07				SUBVENTII DE LA ALTE ADMINISTRATII	56.000	56.000		56.142	56.142	56.142	3.700			52.442
					Subventii primite de la alte bugete										
					locale pentru institutiile de asistenta	56.000	56.000		56.142	56.142	56.142	3.700			52.442
					societala pentru persoanele cu handicap	4.306.000	4.306.000	2.153.000	69.007	69.007	69.007	69.007			
4602	04				ALTE SUME PRIMITE DE LA UE										
					Alte sume primite din fonduri de la										
					Uniunea Europeana pentru programele	4.306.000	4.306.000	2.153.000	69.007	69.007	69.007	69.007			
					operationale finantate din cadrul										
					financiar 2014-2020										
4802					SUME PRIMITE DE LA UE/ALTI DONATORI IN										
					CONTUL PLATILOR EFECTUATE SI PREFINANATARI										
					AFERENTE CADRULUI FINANCIAR 2014-2020	78.001.000	4.896.000		207.792	1.700	1.700	161.935			45.857
	01				Fondul European de Dezvoltare Regionala(FEDR)	75.006.000	2.348.000		14.193	14.193	14.193	14.193			
					Sume primite in contul platilor efectuate										
					in anul curent	75.006.000	2.348.000		14.193	14.193	14.193	14.193			
	02				Fondul Social European(FSE)	2.542.000	2.348.000		193.599	1.700	1.700	147.742			45.857
					Sume primite in contul platilor efectuate										
					in anul curent	2.542.000	2.348.000		144.891	144.891	144.891	99.034			45.857
					Sume primite in contul platilor efectuate										
					in ani anteriori										
	03				Prefinantare	453.000	200.000		9.658	1.700	1.700	9.658			
					Instrumentul European de Vecinatate(ENI)	453.000	200.000		39.050	39.050	39.050	39.050			
	12				Prefinantare										
	03														

CONTUL DE EXECUTIE AL BUGETULUI LOCAL - CHELTUIELI
30.06.2020

Capi- tol	Sub- capi- tol	Pa- ra- graf	Gr- pa / Titlu	Ar- ti- col	Ali- ne- at	Denumire indicator	Credite de angajament				Angajamente bugetare	Angajamente legale	Plati efectuate	Angajamente legale de platit	Cheltuieli efective
							1	2	3	4					
						B							8=6-7	9	
5002						TOTAL CHELTUIELI	2.577.000		431.340.600	167.362.100	202.899.354	200.088.073	101.344.071	98.744.002	96.413.565
5100	02					Partea I-a SERVICII PUBLICE GENERALE			30.446.500	16.221.500	27.441.387	27.441.387	11.147.281	16.294.106	11.528.184
5102						AUTORITATI PUBLICE SI ACTIUNI EXTERNE			25.286.000	13.968.000	23.493.622	23.493.622	9.485.035	14.008.587	9.867.646
	01					Autoritati executive si legislative			25.286.000	13.968.000	23.493.622	23.493.622	9.485.035	14.008.587	9.867.646
	03					Autoritati executive			25.286.000	13.968.000	23.493.622	23.493.622	9.485.035	14.008.587	9.867.646
5402						ALTE SERVICII PUBLICE GENERALE			25.286.000	13.968.000	23.493.622	23.493.622	9.485.035	14.008.587	9.867.646
	05					Fond de rezerva bugetara la dispozitia autoritatilor locale			4.672.500	1.968.500	3.459.765	3.459.765	1.380.335	2.079.430	1.378.627
	10					Servicii publice comunitare de evidenta a persoanelor			600.000	270.000					
50						Alte servicii publice generale			3.414.500	1.574.500	3.414.500	3.414.500	1.373.500	2.041.000	1.373.500
5502						TRANZACTII PRIVIND DATORIA PUBLICA SI IMPRUMUTURI			658.000	124.000	45.265	45.265	6.835	38.430	5.127
6000	02					Partea II-a APARARE, ORDINE PUBLICA SI SIGURANTA NATIONALA			488.000	285.000	488.000	488.000	281.911	206.089	281.911
6002						APARARE			677.000	340.000	385.325	385.325	223.810	161.515	282.707
	02					Aparate nationale			350.000	180.000	276.815	276.815	146.368	130.447	154.654
	05					ORDINE PUBLICA SI SIGURANTA NATIONALA			350.000	180.000	276.815	276.815	146.368	130.447	154.654
						Protectie civila si protectia contra incendiilor (protectie civila nonmilitara)			327.000	160.000	108.510	108.510	77.442	31.068	128.053
6500	02					Partea III-a CHELTUIELI SOCIAL-CULTURALE			327.000	160.000	108.510	108.510	77.442	31.068	128.053
6502						INVATAMANT			162.132.000	88.547.500	133.120.507	130.309.226	66.673.705	63.635.521	69.500.333
	03					Invatamant prescolar si primar			12.483.000	10.397.000	5.442.909	3.714.686	3.638.752	75.934	3.717.189
						Invatamant prescolar			7.855.000	7.521.000	2.496.010	2.496.010	2.496.010		2.496.010
						Invatamant primar			2.020.000	2.020.000	423.512	423.512	423.512		423.512
						Invatamant primar			5.835.000	5.501.000	2.072.498	2.072.498	2.072.498		2.072.498

Capi- tol	Sub- capi- tol	Pa- ra- gra- ful	Ar- ti- col	Ali- ne- at	Denumire indicator	Credite de angajament			Credite bugetare		Angajamente legale	Plati efectuate	Angajamente legale de platit	Cheltuieli efective
						aprobate la finele perioadei de raportare	trimestriale cumulate	aprobate la finele perioadei de raportare	trimestriale cumulate					
A					B	1	2	3	4	5	6	7	8=6-7	9
6702	50				Alte servicii in domeniile culturii, recreerii si religiei			6.968.000	3.486.000	6.967.000	6.967.000	3.317.270	3.649.730	3.338.409
6802	06				ASIGURARI SI ASISTENTA SOCIALA			100.564.900	51.603.900	88.965.660	88.965.660	45.597.012	43.368.648	47.539.769
	12				Asistenta sociala pentru familie si copii			90.838.300	46.731.300	79.544.036	79.544.036	41.024.988	38.519.048	42.962.482
	50				Unitati de asistenta medico-sociale			9.502.000	4.655.000	9.397.737	9.397.737	4.548.137	4.849.600	4.553.400
	50				Alte cheltuieli in domeniul asigurarilor si asistentei sociale			224.600	217.600	23.887	23.887	23.887	23.887	23.887
	50				Alte cheltuieli in domeniul asistentei sociale			224.600	217.600	23.887	23.887	23.887	23.887	23.887
7000	02				Partea IV-a SERVICII SI DEZVOLTARE PUBLICA, LOCUINTE, MEDIU SI APE			16.061.100	9.874.100	9.701.511	9.701.511	5.454.266	4.247.245	4.241.535
7002					LOCUINTE, SERVICII SI DEZVOLTARE PUBLICA			6.999.100	5.240.100	6.215.836	6.215.836	2.043.561	4.172.275	879.960
	03				Locuinte			825.000	400.000	92.736	92.736	92.736	92.736	92.736
	30				Alte cheltuieli in domeniul locuintelor			825.000	400.000	92.736	92.736	92.736	92.736	92.736
	05				Alimentare cu apa si amenajari hidrotehnice			6.123.100	4.839.100	6.123.100	6.123.100	1.950.825	4.172.275	879.960
	50				Alimentare cu apa			6.123.100	4.839.100	6.123.100	6.123.100	1.950.825	4.172.275	879.960
	50				Alte servicii in domeniile locuintelor, serviciilor si dezvoltarii comunale			51.000	1.000					
7402					PROTECTIA MEDIULUI			9.062.000	4.634.000	3.485.675	3.485.675	3.410.705	74.970	3.361.575
	05				Salubritate si gestiunea deseurilor			8.934.000	4.506.000	3.485.675	3.485.675	3.410.705	74.970	3.361.575
	02				Colectarea, tratarea si distrugerea deseurilor			8.934.000	4.506.000	3.485.675	3.485.675	3.410.705	74.970	3.361.575
	50				Alte servicii in domeniul protectiei mediului									
8000	02				Partea V-a-ACTIUNI ECONOMICE			222.024.000	128.000	32.250.624	32.250.624	17.845.009	14.405.615	10.860.806

Capi- tol	Sub- capi- tol	Pa- ra- gra- ful	Ar- ti- col	Al- ne- at	Denumire indicator	Credite de angajament			Credite bugetare		Angajamente legale	Plati efectuate	Angajamente legale de platit	Cheltuieli efective
						1	2	3	4	5				
		A			B									
8002					ACTIUNI GENERALE ECONOMICE, SI DE MUNCA			3.533.000	1.795.000	3.532.799	3.532.799	969.578	2.563.221	1.174.867
	01				Actiuni generale economice si comerciale			3.533.000	1.795.000	3.532.799	3.532.799	969.578	2.563.221	1.174.867
		10			Programe de dezvoltare regionala si sociala									229.922
		10			Alte cheltuieli pentru actiuni generale									
		30			economice si comerciale			3.533.000	1.795.000	3.532.799	3.532.799	969.578	2.563.221	944.945
8402					TRANSPORTURI			218.491.000	50.584.000	28.717.825	28.717.825	16.875.431	11.842.394	9.685.939
					Transport rutier			208.963.000	46.081.000	19.192.825	19.192.825	12.375.431	6.817.394	9.685.939
	03				Drumuri si poduri			208.963.000	46.081.000	19.192.825	19.192.825	12.375.431	6.817.394	9.685.939
					Alte cheltuieli in domeniul transporturilor			9.528.000	4.503.000	9.525.000	9.525.000	4.500.000	5.025.000	

Capi- tot	Sub- ra- gra- pa / Titlu col	Pa- Ar- Ali- ne- at	Denumire indicator	Prevederi anuale aprobrate la finele perioadei de raportare	Prevederi bugetare trimestriale cumulate	Drepturi constatate			Incasari realizate	Stingeri pe alte cai decat incasari	Drepturi constatate de incasat
						Total, din care:	din anii precedenti	din anul curent			
A				1	2	3=4+5	4	5	6	7	8=3-6-7
3310	30		B alocate de la bugetul de stat	45.110.000	26.601.000	22.104.074		22.104.074	20.796.674		1.307.400
32			Venituri din contractele incheiate cu institutiile de medicina legala	3.540.000	1.770.000	1.695.000		1.695.000	1.695.000		
50			Alte venituri din prestari de servicii si alte activitati	248.000	123.000	134.187	104.351	29.836	31.757	4.427	98.003
3510	50		AMENZI, PENALITATI SI CONFISCARI			18.508	18.508		10.881		7.627
3610	50		Alte amenzi, penalitati si confiscari	64.000	36.000	18.508	18.508		10.881		7.627
3710	50		DIVERSE VENITURI	64.000	36.000	29.052		29.052	29.052		
			Alte venituri	64.000	36.000	29.052		29.052	29.052		
			TRANSFERURI VOLUNTARE, ALTELE DECAT SUBVENTIILE	142.000	142.000	142.564		142.564	142.564		
01			Donatii si sponsorizari	142.000	142.000	142.564		142.564	142.564		
03			Varsaminte din sectiunea de functionare pentru finantarea sectiunii de dezvoltare a bugetului local	-643.000	-643.000	-287.379		-287.379	-287.379		
04			Varsaminte din sectiunea de functionare	643.000	643.000	287.379		287.379	287.379		
4000	10		III. OPERATIUNI FINANCIARE			3.000.994		3.000.994	3.000.994		
4010			INCASARI DIN RAMBURSAREA IMPRUMUTURILOR ACCORDATE			3.000.994		3.000.994	3.000.994		
15			Sume utilizate din excedentul anului precedent pentru efectuarea de cheltuieli								
01			Sume utilizate de administratiile locale din excedentul anului precedent								
02			Sume utilizate de administratiile locale din excedentul anului precedent pentru sectiunea de functionare								
			Sume utilizate de administratiile locale din excedentul anului precedent pentru sectiunea de functionare			2.961.070		2.961.070	2.961.070		

Capi- tol	Sub- capi- tol	Pa- ra- graf	Gr- pa / Titlu	Ar- ti- col	Ali- ne- at	Denumire indicator	Prevederi anuale aprobate la finele perioadei de raportare		Prevederi bugetare trimestriale cumulate	Drepturi constatate			Incasari realizate	Stingeri pe alte cai decat incasari	Drepturi constatate de incasat
							1	2		Total, din care: 3=4+5	din anii precedenti	din anul curent			
						B									
4010	15	02				locale din excedentul anului precedent pentru sectiunea de dezvoltare									
	* 02	42	10	82			915.250	915.250	39.924	39.924	39.924	39.924			
		43		40			4.248.000	4.248.000	331.000	331.000	331.000	331.000			
	4100	10				IV. SUBVENTII	150.728.350	80.560.350	4.152.500	4.152.500	4.115.000	4.115.000			37.500
	4210					SUBVENTII DE LA BUGETUL DE STAT	915.250	915.250	82.577.101	82.577.101	74.297.858	74.297.858			8.572.118
	4310					SUBVENTII DE LA ALTE ADMINISTRATII	149.813.100	79.645.100	331.000	331.000	331.000	331.000			
	09					Subventii pentru institutii publice	30.967.000	15.678.000	15.069.421	15.069.421	15.069.421	15.069.421			8.572.118
	10					Subventii din bugetele locale pentru finantarea cheltuielilor curente din domeniul sanatatii	2.150.000	2.055.000	1.751.220	1.751.220	1.751.220	1.751.220			
	14					Subventii din bugetele locale pentru finantarea cheltuielilor de capital din domeniul sanatatii	4.869.000	3.893.000	754.780	754.780	754.780	754.780			
	16					Sume din bugetul de stat catre bugetele locale pentru finantarea investitiilor in sanatate	405.000	405.000	95.000	95.000	95.000	95.000			
					01	Sume din bugetul de stat catre bugetele locale pentru finantarea aparatului medicale si echipamentelor de comuni- catii in urgenta in sanatate	405.000	405.000	95.000	95.000	95.000	95.000			
	19					Subventii pentru institutii publice	2.021.100	793.100	553.400	553.400	553.400	553.400			
	33					Subventii din bugetul Fondului national unic de asigurari sociale de sanatate pentru acoperirea cresterilor salariale	105.153.000	52.573.000	59.869.780	59.869.780	51.590.537	51.590.537			8.534.618

CONTUL DE EXECUTIE AL INSTITUTIILOR PUBLICE FINANTATE
DIN VENITURI PROPRII SI SUBVENTII DIN BUGETUL LOCAL - CHELTUIELI
30.06.2020

Pag. 1 - lei-

Capi- tol	Sub- cap- tol	Pa- ra- graf	Gru- pa / Titlu	Ar- ti- col	Ab- at	Denumire indicator	Credite de angajament			Credite bugetare		Angajamente bugetare	Angajamente legale	Plati efectuate	Angajamente legale de plati	Cheltuieli efective
							1	2	3	4	5					
5010			A			B										
						TOTAL CHELTUIELI DIN VENITURI PROPRII										
5410						SI SUBVENTII			328.584.350	176.939.350	294.316.990	294.027.468	153.227.915	140.799.553	157.173.266	
	10					ALTE SERVICII PUBLICE GENERALE			3.419.500	1.579.500	2.741.826	2.741.826	1.268.371	1.473.455	1.274.702	
						Servicii publice comunitare de evidenta a persoanelor			3.419.500	1.579.500	2.741.826	2.741.826	1.268.371	1.473.455	1.274.702	
6610						SANATATE			299.190.300	162.328.300	274.950.970	274.935.910	141.400.613	133.535.297	144.747.685	
	06					Servicii medicale in unitati sanitare cu paturi			299.190.300	162.328.300	274.950.970	274.935.910	141.400.613	133.535.297	144.747.685	
						Spitale generale			293.069.000	159.118.000	270.558.224	270.558.224	138.529.766	132.028.458	141.848.550	
	01					Unitati medico-sociale			6.121.300	3.210.300	4.392.746	4.377.686	2.870.847	1.506.839	2.899.135	
6710						CULTURA, RECREERE SI RELIGIE			14.675.600	7.403.600	9.716.459	9.546.318	5.849.155	3.697.163	6.415.209	
	03					Servicii culturale			14.573.600	7.347.600	9.701.561	9.534.584	5.837.421	3.697.163	6.403.404	
						Muzee			4.069.600	2.051.600	3.672.716	3.672.716	1.691.024	1.981.692	1.994.404	
	03					Instituti publice de spectacole si concerte			3.654.000	1.815.000	1.522.730	1.522.730	1.511.093	11.637	1.565.755	
	04					Scoli populare de arta si meserii			2.664.000	1.398.000	2.452.939	2.452.939	1.135.895	1.317.044	1.234.917	
	05					Alte servicii culturale			4.186.000	2.083.000	2.053.176	1.886.199	1.499.409	386.790	1.608.328	
	30					Alte servicii in domeniile culturii, recreerii si religiei										
50						ASIGURARI SI ASISTENTA SOCIALA			102.000	56.000	14.898	11.734	11.734		11.805	
6810						Unitati de asistenta medico-sociale			11.298.950	5.627.950	6.907.735	6.803.414	4.709.776	2.093.638	4.735.670	
	12					Alte cheltuieli in domeniul asigurari- lor si asistentei sociale			11.282.950	5.620.950	6.907.735	6.803.414	4.709.776	2.093.638	4.735.670	
50						Alte cheltuieli in domeniul asistentei sociale			16.000	7.000						
	50								16.000	7.000						