

BILANT
30.09.2015

pag.: 1 - lei -


COD	DENUMIRE INDICATORI	SOLD LA INCEPUTUL PERIOADEI	SOLD LA SFARSITUL PERIOADEI
01003	1.Active fixe necorporale (ct.2030000+2050000+2060000+		
01003	2080100+2080200+2330000-2800300-2800500-2800800-		
01003	2900400-2900500-2900800-2930100*)	1.304.737	1.521.970
01004	2.Instalatii tehnice, mijloace de transport, animale, plantatii, mobilier,		
01004	aparatura birotica si alte active corporale (ct.2130100+2130200+		
01004	2130300+2130400+2140000+2310000-2810300-2810400-		
01004	2910300-2910400-2930200*)	42.243.646	38.944.806
01005	3.Terenuri si cladiri (ct.2110100+2110200+2120000+2310000-		
01005	2810100-2810200-2910100-2910200-2930200)	1.144.201.243	1.191.486.202
01007	5.Active financiare necurente (investitii pe termen lung) peste un an		
01007	(ct.2600100+2600200+2600300+2650000+2670201+2670202+		
01007	2670203+2670204+2670205+2670208-2960101-2960102-		
01007	2960103-2960200), din care:	12.083.620	12.083.620
01008	Titluri de participare (ct.2600100+2600200+2600300-2960101		
01008	-2960102-2960103)	12.083.620	12.083.620
01009	6.Creante necurente - sume ce urmeaza a fi incasate dupa o perioada		
01009	mai mare de un an (ct.4110201+4110208+4130200+4280202+		
01009	4610201+4610209-4910200-4960200) din care:	699.424	699.424
01015	7.TOTAL ACTIVE NECURENTE (rd.03+04+05+06+07+09)	1.200.532.670	1.244.736.022
01019	1.Stocuri (ct.3010000+3020100+3020200+3020300+3020400+		
01019	3020500+3020600+3020700+3020800+3020900+3030100+3030200+		
01019	3040100+3040200+3050100+3050200+3070000+3090000+3310000+		
01019	3320000+3410000+3450000+3460000+3470000+3490000+3510100+		
01019	3510200+ 3540100+3540500+ 3540600+3560000+3570000+3580000+		
01019	3590000+3610000+3710000+3810000+/-3480000+/-3780000-		
01019	3910000-3920100+3920200-3930000-3940100-3940500-3940600-		
01019	3950100-3950200-3950300-3950400-3950600-3950700-3950800-		
01019	3960000-3970000-3980000)	31.782.429	31.895.222
01021	Creante din operatiuni comerciale, avansuri si alte decontari (ct.2320000+		
01021	2340000+4090101+4090102+4110101+4110108+4130100+4180000+		
01021	4250000+4280102+4610101+4610109+4730109**+4810101+4810102+		
01021	4810103+4810200+4810300+4810900+4820000+4830000+4890000-		
01021	4910100-4960100+5120800) din care:	110.020.674	9.962.154
01022	Creante comerciale si avansuri (ct.2320000+2340000+4090101+		
01022	4090102+4110101+4110108+4130100+4180000+4610101-		
01022	4910100- 4960100),din care:	7.989.452	8.927.366
01023	Creante bugetare (ct.4310100**+4310200**+4310300**+4310400**+		
01023	4310500**+4310700**+4370100**+4370200**+4370300**+4420400+		
01023	4420800**+4440000**+4460000**+4480200+4610102+4630000+		
01023	4640000+4650100+4650200+4660401+4660402+4660500+		
01023	4660900+4810101**+4810102**+4810103**+4810900**+4820000**		
01023	-4970000), din care:	6.354.575	5.305.153
01024	Creantele bugetului general consolidat (ct.4630000+4640000-4650100-		
01024	4650200+4660401+4660402+4660500+4660900-4970000)	4.346.380	3.216.622
01025	Creante din operatiuni cu fonduri externe nerambursabile si fonduri de		
01025	la buget (ct.4500100+4500300+4500501+4500502+4500503+4500504-		
01025	4500505+4500700+4510100+4510300+4510500+4530100+4540100+		

COD	DENUMIRE INDICATORI	SOLD LA INCEPUTUL PERIOADEI	SOLD LA SFARSITUL PERIOADEI
01025	4540301+4540302+4540501+4540502+4540503+4540504+4550100+		
01025	4550301+4550302+4550303+4560100+4560303+4560309+4570100+		
01025	4570201+4570202+4570203+4570205+4570206+4570209+4570301+		
01025	4570302+4570309+4580100+4580301+4580302+4610103+4730103**+		
01025	4740000+4760000), din care:	906.309	1.610.130
01026	Sume de primit de la Comisia Europeana (ct.4500100+4500300+		
01026	4500501+4500502+4500503+4500504+4500505+4500700)	842.953	1.609.415
01027	Imprumuturi pe termen scurt acordate (ct.2670101+2670102+2670103+		
01027	2670104+2670105+2670108+2670601+2670602+2670603+2670604+		
01027	2670605+2670609+4680101+4680102+4680103+4680104+4680105+		
01027	4680106+4680107+4680108+4680109+4690103+4690105+4690106+		
01027	4690108+4690109)		4.973.480
01030	Total creante curente (rd.21+23+25+27)	117.281.558	21.850.917
01033	Conturi la trezorerie, casa in lei. (ct.5100000+5120101+5120501+5130101+		
01033	5130301+5130302+5140101+5140301+5140302+5150101+5150103+5150		
01033	301		
01033	+5150500+5150600+5160101+5160301+5160302+5170101+5170301+51		
01033	70302		
01033	+5200100+5210100+5210300+5230000+5250101+5250102+5250301+52		
01033	50302		
01033	+5250400+5260000+5270000+5280000+5290101+5290201+5290301+52		
01033	90400		
01033	+5290901+5310101+5500101+5520000+5550101+5550400+5570101+55		
01033	80101		
01033	+5580201+5590101+5600101+5600300+5600401+5610100+5610300+56		
01033	20101		
01033	+5620300+5620401+5710100+5710300+5710400+5740101+5740102+57		
01033	40301		
01033	+5740302+5740400+5750100+5750300+5750400-7700000)	12.459.956	42.713.805
010331	Dobanda de incasat,alte valori,avansuri de trezorerie (ct.5180701+5320100+		
010331	5320200+5320300+5320400+5320500+5320600+5320800+5420100)	731.225	659.408
01035	Conturi la institutii de credit, BNR, casa in valuta (ct.5110101+5110102+		
01035	5120102+5120402+5120502+5130102+5130202+5140102+5140202+		
01035	5150102+5150202+5150302+5160102+5160202+5170102+5170202+		
01035	5290102+5290202+5290302+5290902+5310402+5410102+5410202+		
01035	5500102+5550102+5550202+5570202+5580102+5580202+5580302+		
01035	5580303+5590102+5590202+5600102+5600103+5600402+5620102+		
01035	5620103+5620402)	344.094	1.833.205
01040	Total disponibilitati si alte valori (rd.33-33.1+35-35.1)	13.535.275	45.206.418
01042	6.Cheltuieli in avans (ct.4710000)	37.516	7.046
01045	7.TOTAL ACTIVE CURENTE (rd.19+30+31+40+41+41.1+42)	162.636.778	98.959.603
01046	8.TOTAL ACTIVE (rd.15+45)	1.363.169.448	1.343.695.625
01052	1.Sume necurente - sume ce urmeaza a fi platite dupa o perioada		
01052	mai mare de un an (ct.2690200+4010200+4030200+4040200+		
01052	4050200+4280201+4620201+4620209+5090000), din care:	4.998	4.998
01054	2.Imprumuturi pe termen lung (ct.1610200+1620200+1630200+		
01054	1640200+1650200+1660201+1660202+1660203+1660204+		
01054	1670201+1670202+1670203+1670208+1670209+1690200)	49.600.000	43.600.000

COD	DENUMIRE INDICATORI	SOLD LA INCEPUTUL PERIOADEI	SOLD LA SFARSITUL PERIOADEI
01055	3.Provizioane (ct.1510201+1510202+1510203+1510204+1510208)	11.185.859	4.583.610
01058	TOTAL DATORII NECURENTE (rd.52+54+55)	60.790.857	48.188.608
01060	1.Datorii comerciale, avansuri si alte decontari (ct.2690100+4010100+		
01060	4030100+4040100+4050100+4080000+4190000+4620101+4620109+		
01060	4730109+4810101+4810102+4810103+4810200+4810300+4810900+		
01060	4820000+4830000+4890000+5090000+5120800), din care:	126.048.318	24.925.050
01061	Datorii comerciale si avansuri (ct.4010100+4030100+4040100+		
01061	4050100+4080000+4190000+4620101), din care:	24.125.195	23.912.659
01062	2.Datorii catre bugete		
	(ct.4310100+4310200+4310300+4310400+4310500+		
01062	4310700+4370100+4370200+4370300+4400000+4410000+4420300+		
01062	4420800+4440000+4460000+4480100+4550501+4550502+4550503+		
01062	4620109+4670100+4670200+4670300+4670400+4670500+4670900+		
1062	4730109+4810900+4820000),din care:	5.874.482	6.143.501
010631	Contributii sociale (ct.4310100+4310200+4310300+4310400+4310500+		
010631	4310700+4370100+4370200+4370300)	3.067.403	3.238.948
01065	3.Datorii din operatiuni cu Fonduri externe nerambursabile si fonduri de		
01065	la buget,alte datorii catre alte organisme internationale (ct.4500200+		
01065	4500400+4500600+4510200+4510401+4540402+4540409+4510601+		
01065	4510602+4510603+4510605+4510606+4510609+4520100+4520200+		
01065	4530200+4540200+4540401+4540402+4540601+4540602+4540603+		
01065	4550200+4550401+4550402+4550403+4550404+4560400+4580401+		
01065	4580402+4580501+4580502+4590000+4620103+4730103+4760000)	16.968.342	7.016.020
01070	4.Imprumuturi pe termen scurt-sume ce urmeaza a fi platite intr-o perioada		
01070	de pana la un an (ct.5180601+5180603+5180604+5180605+5180606+		
01070	5180608+5180609+5180800+5190101+5190102+5190103+5190104+		
01070	5190105+5190106+5190107+5190108+5190109+5190110+5190180+		
01070	5190190)		4.973.480
01071	5.Imprumuturi pe termen lung - sume ce urmeaza a fi platite in cursul		
01071	exercitiului curent (ct.1610100+1620100+1630100+1640100+1650100+		
01071	1660101+1660102+1660103+1660104+1670101+1670102+1670103+		
01071	1670108+1670109+1680100+1680200+1680300+1680400+1680500+		
01071	1680701+1680702+1680703+1680708+1680709-1690100)	132.021	1.580.126
01072	6.Salariile angajatilor (ct.4210000+4230000+4260000+4270100+4270300+		
01072	4280101)	6.014.507	6.506.506
01073	7.Alte drepturi cuvenite altor categorii de persoane (pensii, indemnizatii de		
01073	somaj, burse) (ct.4220100+4220200+4240000+4260000+4270200+		
01073	4270300+4290000+4380000), din care:	3.283.566	3.865.489
01074	8.Venituri in avans (ct.4720000)	580.408	547.941
01078	10.TOTAL DATORII CURENTE (rd.60+62+65+70+71+72+73+74+75)	158.901.644	55.558.113
01079	11.TOTAL DATORII (rd.58+78)	219.692.501	103.746.721
01080	12.ACTIVE NETE = TOTAL ACTIVE - TOTAL DATORII =		
	CAPITALURI		
01080	PROPRII (rd.80=rd.46-79-rd.90)	1.143.476.947	1.239.948.904
01084	1.Rezerve, fonduri (ct.1000000+1010000+1020101-1020102+1030000+		
01084	1040101+1040102+1050100+1050200+1050300-1050400+1050500+		
01084	1060000+1320000+1330000+1390100)	975.044.322	1.012.478.480
01085	2.Rezultatul reportat (ct.1170000-sold creditor)	194.535.431	136.891.087
01087	4.Rezultatul patrimonial al exercitiului (ct.1210000-sold creditor)		90.579.337
01088	5.Rezultatul patrimonial al exercitiului (ct.1210000- sold debitor)	26.102.806	

COD	DENUMIRE INDICATORI	SOLD LA INCEPUTUL PERIOADEI	SOLD LA SFARSITUL PERIOADEI
01090	6.TOTAL CAPITALURI PROPRII (rd.84+85-86+87-88)	1.143.476.947	1.239.948.904

Conducatorul institutiei


Conducatorul compartimentului
financiar- contabil

CONTUL DE REZULTAT PATRIMONIAL
30.09.2015

pag.: 1 - lei -

COD	DENUMIRE INDICATORI	An precedent	An curent
02002	1.Venituri din impozite, taxe, contributi de asigurari si alte venituri ale bugetelor		
02002	(ct.7300100+7300200+7310100+7310200+7320100+7330000+7340000+7350100		
02002	+7350200+7350300+7350400+7350500+7350600+7360100+7390000+7450100+		
02002	7450200+7450300+7450400+7450500+7450900+7460100+7460200+7460300+		
02002	7460900)	73.912.318	106.854.112
02003	2.Venituri din activitati economice		
02003	(ct.7210000+7220000+7510100+7510200+/-7090000)	81.804.103	91.488.465
02004	3.Finantari, subventii, transferuri, alocatii bugetare cu destinatie speciala		
02004	(ct.7510500+7710000+7720100+7720200+7740100+7740200+7750000+		
02004	7760000+7780000+7790101+7790109)	81.490.977	102.457.307
02005	4.Alte venituri operationale (ct.7140000+7180000+7500000++7510300+7510400+		
02005	7810200+7810300+7810401+7810402+7770000)	3.869.886	7.649.989
02006	TOTAL VENITURI OPERATIONALE (rd.02+03+04+05)	241.077.284	308.449.873
02008	1.Salarii si contributiile sociale aferente angajatilor		
02008	(ct.6410000+6420000+6450100+		
02008	6450200+6450300+6450400+6450500+6450600+6450800+6460000+6470000)	93.793.836	100.736.104
02009	2.Subventii si transferuri (ct.6700000+6710000+6720000+6730000+6740000+		
02009	6750000+6760000+6770000+6780000+6790000)	51.383.714	60.816.609
02010	3.Stocuri, consumabile, lucrari si servicii executate de terti (ct.6010000+6020100+		
02010	6020200+6020300+6020400+6020500+6020600+6020700+6020800+6020900+		
02010	6030000+6060000+6070000+6080000+6090000+6100000+6110000+6120000+		
02010	6130000+6140000+6220000+6230000+6240100+6240200+6260000+6270000+		
02010	6280000+6290100)	46.242.679	46.964.317
02011	4.Cheltuieli de capital, amortizari si provizioane (ct.6290200+6810100+		
02011	6810200+6810300+6810401+6810402+6820101+6820109+		
02011	6820200+6890100+6890200)	78.404.561	5.738.611
02012	5. Alte cheltuieli operationale (ct.6350000+6540000+6580101+6580109)	934.085	2.288.030
02013	TOTAL CHELTUIELI OPERATIONALE (rd.08+09+10+11+12)	270.758.875	216.543.671
02015	- EXCEDENT (rd.06-rd.13)		91.906.202
02016	- DEFICIT (rd.13-rd.06)	29.681.591	
02017	IV.VENITURI FINANCIARE		
02017	(ct.7630000+7640000+7650100+7650200+7660000+		
02017	7670000+7680000+7690000+7860300+7860400)	6.058	25.379
02018	V. CHELTUIELI FINANCIARE		
02018	(ct.6630000+6640000+6650100+6650200+6660000+		
02018	6670000+6680000+6690000+6860300+6860400+6860800)	1.724.643	966.045
02021	- DEFICIT (rd.18-rd.17)	1.718.585	940.666
02023	- EXCEDENT (rd.15+20-16-21)		90.965.536
02024	- DEFICIT (rd.16+21-15-20)	31.400.176	
02025	VIII. VENITURI EXTRAORDINARE (ct.7910000)	35.338	8.716
02026	IX. CHELTUIELI EXTRAORDINARE (ct.6900000+6910000)		352.162
02028	- EXCEDENT (rd.25-rd.26)	35.338	
02029	- DEFICIT (rd.26-rd.25)		343.446
02031	- EXCEDENT (rd.23+28-24-29)		90.622.090
02032	- DEFICIT (rd.24+29-23-28)	31.364.838	

Conducatorul institutiei

A large, stylized handwritten signature in black ink, consisting of several overlapping loops and a long horizontal stroke extending to the right.

**Conducatorul compartimentului
financiar- contabil**

A smaller, more compact handwritten signature in black ink, featuring several vertical and diagonal strokes.


SITUAȚIA FLUXURILOR DE TREZORERIE

30.09.2015


pag.: 1 - lei -

COD	DENUMIRE INDICATORI	Total	Casa	Buget de stat ct. 5200100/ 7700000	Buget local ct. 5210100/ 7700000	Buget asigurari sociale de stat ct. 5250101+ 5250102/ 7700000	Buget asigurari pentru somaj ct. 5740101+ 5740102/ 7700000	Buget Fond national unic de asigurari sociale de sanatate ct. 5710100/ 7700000	Buget Fond pentru mediu ct. 5750100/ 7700000	Buget trezoreria statului ct. 5240100/ 7700000	Buget institutii publice finantate integral din venituri proprii ct. 5600101/ 7700000	Buget institutii publice finantate din venituri proprii si subventii ct. 5610100/ 7700000	Buget activitati finantate din venituri proprii si buget activitati de privatizare ct. 5620101/ 7700000	Buget imprumuturi interne si externe ct. 5130101+ 5140101+ 5160101+ 5170101+ 5130301+ 5130302+ 5140301+ 5140302+ 5160301+ 5160302+ 5170301+ 5170302/ 7700000	Buget fonduri externe nerambursabile (sursa D) ct. 5150103+ 5150800/ 7700000	Alte disponibile (ct.5XX)
03002	1 Incasari	100 174 001	6 784 079		183 259 619						95 837 786	7 449 212	31 815			6 276 568
03003	2 Plati	219 487 917	6 784 082	35 560	110 138 945						93 915 468	6 541 219	38 869			2 176 212
03004	3 Numerar net din activitatea operationala (rd 02-rd 03)	40 986 054		-15 568	73 121 074						1 967 316	1 402 001	12 926			4 452 331
03006	1 Incasari	74 209			74 209											
03007	2 Plati	19 111 135			22 995 694						1 923 187	151 204				
03008	3 Numerar net din activitatea de investitii (rd 06-07)	-43 032 926			-42 917 425						-1 923 287	-192 204				
03010	1 Incasari	4 952 992			4 932 610						430 951					89 786
03011	2 Plati	5 171 842			5 171 842											
03012	3 Numerar net din activitatea de finantare (rd 10-rd 11)	-100 851			-841 237						250 192					19 756
03013	IV CREȘTEREA (DESCREȘTEREA) NETĂ DE NUMERAR ȘI ECHIVALENT DE NUMERAR (rd 04+rd 08+rd 12)	15 262 847		-35 560	29 362 417						874 638	1 212 707	32 712			1 119 231
03014	V. NUMERAR ȘI ECHIVALENT DE NUMERAR LA ÎNCHEPUTUL ANULUI -sume utilizate din excedentul anului precedent**	11 455 050			11 470 018						963 156	27	19 786			114 979
03015	VI NUMERAR ȘI ECHIVALENT DE NUMERAR LA SFARȘITUL PERIOADEI (rd 13+rd 14+rd 14 1-rd.14 2-rd 14 3)	42 729 173		-35 560	35 269 025						646 908	1 212 824	32 712			4 561 265

Conducatorul institutiei



Conducatorul compartimentului financiar-contabil




Viza trezoreriei

SITUATIA FLUXURILOR DE TREZORERIE
30.09.2015

pag.: 1 - lei -

COD	DENUMIRE INDICATORI	Total	Casa in valuta	Alte disponibilitati
04002	1. Incasari	6.952.334		6.952.334
04003	2. Plati	5.443.213		5.443.213
04004	3. Numerar net din activitatea operationala (rd.02-rd.03)	1.509.121		1.509.121
04013	IV CRESTEREA (DESCRESTEREA) NETA DE NUMERAR SI ECHIVALENT DE NUMERAR (rd.04+rd.08+rd.12)	1.509.121		1.509.121
04014	V NUMERAR SI ECHIVALENT DE NUMERAR LA INCEPUTUL PERIOADEI	344.094		344.094
04015	1. Diferente de curs favorabile	2		2
04016	2. Diferente de curs nefavorabile	20.012		20.012
04017	VJ NUMERAR SI ECHIVALENT DE NUMERAR LA FINELE PERIOADEI(rd.13+14+15-16)	1.833.205		1.833.205

Conducatorul institutiei



Conducatorul compartimentului
financiar- contabil




JUDETUL BOTOSANI

I. PLATI RESTANTE
30.09.2015

pag. 1 - lei -

DENUMIRE INDICATORI	COD	Sold la inceputul anului	Sold la finele perioadei	
			TOTAL	Din care: aferez sumelor angajate cu prevederi bugetare
PLATI RESTANTE-TOTAL (rd.150+300) din care:	40001	10.420.178	5.859.987	5.859.987
-sub 30 de zile(rd.151+301)	40002	1.755.960	2.193.399	2.193.399
- peste 30 de zile (rd.152+302)	40003	4.677.621	3.666.588	3.666.588
- peste 90 de zile (rd.153+303)	40004	1.508.968		
- peste 120 zile (rd.154+304)	40005	2.477.629		
PLATI RESTANTE - TOTAL SECTIUNEA DE FUNCTIONARE	40150			
(rd.160+170+240+250+270+280+290) din care:		6.329.769	5.859.987	5.859.987
-sub 30 de zile(rd.161+171+241+251+271+281+291)	40151	1.747.700	2.193.399	2.193.399
- peste 30 de zile (rd.162+172+242+252+272+282+292)	40152	3.050.305	3.666.588	3.666.588
- peste 90 de zile (rd.163+173+243+253+ 273+283+293)	40153	1.508.968		
- peste 120 zile (rd.165+174+245+257+274+284+294)	40154	22.796		
Plati restante catre furnizori,creditori din operatii comerciale	40160			
(ct.4010100,ct.4030100,ct.4620101,ct.4620109)				
(rd.161+162+163+165+166) din care:		6.329.769	5.859.987	5.859.987
-sub 30 de zile	40161	1.747.700	2.193.399	2.193.399
- peste 30 de zile	40162	3.050.305	3.666.588	3.666.588
- peste 90 de zile din care:	40163	1.508.968		
- peste 120 zile	40165	22.796		
PLATI RESTANTE-TOTAL SECTIUNEA DEZVOLTARE	40300			
(rd.310+320+330), din care:		4.090.409		
- sub 30 de zile(rd.311+321+331)	40301	8.260		
- peste 30 de zile (rd.312+322+332)	40302	1.627.316		
- peste 120 zile (rd.315+324+334)	40304	2.454.833		
Plati restante catre furnizori,creditori din operatii comerciale	40310			
(ct.4040100,ct.4050100,ct.4620101,ct.4620103,ct.4620109)				
(rd.311+312+313+315+316),din care:		4.090.409		
- sub 30 de zile	40311	8.260		
- peste 30 de zile	40312	1.627.316		
- peste 120 zile	40315	2.454.833		

Conducatorul institutiei



Conducatorul compartimentului
financiar contabil




I. PLATI RESTANTE
-bugete locale-
30.09.2015

pag. 2 - lei -

DENUMIRE INDICATORI	COD	Sold la inceputul anului	Sold la finele perioadei	
			TOTAL	Din care: aferent sumelor angajate cu prevederi bugetare
PLATI RESTANTE-TOTAL (rd.150+300) din care:	42001	2.221.739		
-sub 30 de zile(rd.151+301)	42002	6.969		
- peste 120 zile (rd.154+304)	42005	2.214.770		
PLATI RESTANTE - TOTAL SECTIUNEA DE FUNCTIONARE (rd.160+170+240+250+270+280+290) din care:	42150			
- 30 de zile(rd.161+171+241+251+271+281+291)	42151	6.969		
Plati restante catre furnizori,creditori din operatii comerciale (ct.4010100,ct.4030100,ct.4620101,ct.4620109)	42160			
(rd.161+162+163+165+166) din care:		6.969		
-sub 30 de zile	42161	6.969		
PLATI RESTANTE-TOTAL SECTIUNEA DEZVOLTARE (rd.310+320+330), din care:	42300			
- peste 120 zile (rd.315+324+334)	42304	2.214.770		
Plati restante catre furnizori,creditori din operatii comerciale (ct.4040100,ct.4050100,ct.4620101,ct.4620103,ct.4620109)	42310			
(rd.311+312+313+315+316),din care:		2.214.770		
- peste 120 zile	42315	2.214.770		

Conducatorul institutiei



Conducatorul compartimentului
financiar contabil


I. PLATI RESTANTE
-institutiile publice finantate integral din venituri proprii-
30.09.2015

pag. 3 - lei -

DENUMIRE INDICATORI	COD	Sold la inceputul anului	Sold la finele perioadei	
			TOTAL	Din care: aferent sumelor angajate cu prevederi bugetare
PLATI RESTANTE-TOTAL (rd.150+300) din care:	51001	8.198.439	5.859.987	5.859.987
-sub 30 de zile(rd.151+301)	51002	1.748.991	2.193.399	2.193.399
- peste 30 de zile (rd.152+302)	51003	4.677.621	3.666.588	3.666.588
- peste 90 de zile (rd.153+303)	51004	1.508.968		
- peste 120 zile (rd.154+304)	51005	282.859		
PLATI RESTANTE - TOTAL SECTIUNEA DE FUNCTIONARE	51150			
(rd.160+170+240+250+270+280+290) din care:		6.322.800	5.859.987	5.859.987
-sub 30 de zile(rd.161+171+241+251+271+281+291)	51151	1.740.731	2.193.399	2.193.399
- peste 30 de zile (rd.162+172+242+252+272+282+292)	51152	3.050.305	3.666.588	3.666.588
- peste 90 de zile (rd.163+173+243+253+273+283+293)	51153	1.508.968		
- peste 120 zile (rd.165+174+245+257+274+284+294)	51154	22.796		
Plati restante catre furnizori,creditori din operatii comerciale (ct.4010100,ct.4030100,ct.4620101,ct.4620109)	51160			
(rd.161+162+163+165+166) din care:		6.322.800	5.859.987	5.859.987
-sub 30 de zile	51161	1.740.731	2.193.399	2.193.399
- peste 30 de zile	51162	3.050.305	3.666.588	3.666.588
- peste 90 de zile din care:	51163	1.508.968		
- peste 120 zile	51165	22.796		
PLATI RESTANTE-TOTAL SECTIUNEA DEZVOLTARE	51300			
(rd.310+320+330), din care:		1.875.639		
- sub 30 de zile(rd.311+321+331)	51301	8.260		
- peste 30 de zile (rd.312+322+332)	51302	1.627.316		
- peste 120 zile (rd.315+324+334)	51304	240.063		
Plati restante catre furnizori,creditori din operatii comerciale (ct.4040100,ct.4050100,ct.4620101,ct.4620103,ct.4620109)	51310			
(rd.311+312+313+315+316),din care:		1.875.639		
- sub 30 de zile	51311	8.260		
- peste 30 de zile	51312	1.627.316		
- peste 120 zile	51315	240.063		

Conducatorul institutiei


Conducatorul compartimentului
financiar contabil



H. Sinteza platilor restante si aricaratelor
30.09.2015

Pag.: 1

Nr rd	Explicatie	Plati restante		Plati restante aferente programelor nationale		Plati restante aferente fondurilor externe nerambursabile postaderare****)		Plati restante aferente fondurilor externe nerambursabile preaderare (sursa08)	
		total	din care arierate	total	din care arierate	total	din care arierate	total	din care arierate
	0	1	1.1	2	2.1	3	3.1	4	4.1
		6 427 736		395.195					
		5 859 987		492.155					

Conducatorul institutiei



Conducatorul compartimentului
financiar contabil


II. Sinteza platilor restante si arieratelor
-instituti publice finantate integral venituri proprii-
30.09.2015

Pag. 2

Nr rd	Explicatie	Plati restante		Plati restante aferente programelor nationale		Plati restante aferente fondurilor externe nerambursabile postaderare****)		Plati restante aferente fondurilor externe nerambursabile preaderare (sursa08)	
		total	din care arierate	total	din care arierate	total	din care arierate	total	din care arierate
	0	1	1.1	2	2.1	3	3.1	4	4.1
		6427.736		395.195					
		5859.987		492.155					

Conducatorul institutiei


Conducatorul compartimentului
financiar contabil


CONTUL DE EXECUTIE AL BUGETULUI LOCAL - VENITURI
30.09.2015


Pag. 1 - lei-

Capi- tol	Sub- capi- tol	Pa- ra- graf	Gru- pa / Titlu	Ar- ti- col	Ali- ne- at	Denumire indicator	Prevederi bugetare anuale aprobrate la finele perioadei de raportare	Prevederi bugetare trimestriale cumulate	Drepturi constatate			Incasari realizate	Stingeri pe alte cai decat incasari	Drepturi constatate de incasat
									Total, din care:	din anii precedenti	din anul curent			
A						B	1	2	3=4+5	4	5	6	7	8=3-6-7
0001	02					TOTAL VENITURI-BUGET LOCAL	302.017.000	258.614.000	193.712.185	4.520.619	189.191.566	187.870.498	2.502.817	3.338.870
0002						I VENITURI CURENTE:	135.975.000	106.417.000	111.775.777	3.546.917	108.228.860	108.172.663	1.315.518	2.287.596
0003						A. VENITURI FISCALE	134.267.000	105.261.000	106.996.042	141.640	106.854.402	106.935.684		60.358
0004						A1. IMPOZIT PE VENIT, PROFIT SI CASTIGURI DIN CAPITAL	34.810.000	26.665.000	29.630.559	141.640	29.488.919	29.606.905		23.654
0005						A1.1 IMPOZIT PE VENIT, PROFIT SI CASTIGURI DIN CAPITAL DE LA PERSOANE JURIDICE	1.286.000	965.000	861.972	141.640	720.332	838.318		23.654
0102						IMPOZIT PE PROFIT	1.286.000	965.000	861.972	141.640	720.332	838.318		23.654
	01					Impozit pe profit de la agentii economice	1.286.000	965.000	861.972	141.640	720.332	838.318		23.654
0300	02					A1.2 IMPOZIT PE VENIT, PROFIT SI CASTIGURI DIN CAPITAL DE LA PERSOANE FIZICE	33.524.000	25.700.000	28.768.587		28.768.587	28.768.587		
0402						COTE SI SUME DEFALCATE DIN IMPOZITUL PE VENIT	33.524.000	25.700.000	28.768.587		28.768.587	28.768.587		
	01					Cote defalcate din impozitul pe venit	18.328.000	14.000.000	15.646.645		15.646.645	15.646.645		
	04					Sume alocate din cotele defalcate din impozitul pe venit pentru echilibrarea bugetelor locale	15.196.000	11.700.000	13.121.942		13.121.942	13.121.942		
1000	02					A4 IMPOZITE SI TAXE PE BUNURI SI SERVICII	99.457.000	78.596.000	77.365.483		77.365.483	77.328.779		36.704
1102						SUME DEFALCATE DIN TVA	98.641.000	77.985.000	76.835.000		76.835.000	76.835.000		
	01					Sume defalcate din taxa pe valoarea adaugata pentru finantarea cheltuielilor descentralizate la nivelul judetelor	50.431.000	38.835.000	38.835.000		38.835.000	38.835.000		

Capi- tol	Sub- capi- tol	Pa- ra- graf	Gru- pa / Titlu	Ar- ti- col	Ali- ne- at	Denumire indicator	Prevederi bugetare anuale aprobat la finele perioadei de raportare	Prevederi bugetare trimestriale cumulate	Drepturi constatate			Incasari realizate	Stingeri pe alte cai decat incasari	Drepturi constatate de incasat
									Total, din care:	din anii precedenti	din anul curent			
A						B	1	2	3=4+5	4	5	6	7	8=3-6-7
3302						de judecata, imputatii si despagubiri			20		20	20		
3502						AMENZI, PENALITATI SI CONFISCARI	5.000	5.000	2.787.750	2.783.204	4.546	4.546	1.315.518	1.467.686
	50					Alte amenzi, penalitati si confiscari	5.000	5.000	2.787.750	2.783.204	4.546	4.546	1.315.518	1.467.686
3602						DIVERSE VENITURI	17.000	12.000	117.458	17.150	100.308	100.308		17.150
	50					Alte venituri	17.000	12.000	117.458	17.150	100.308	100.308		17.150
3702						TRANSFERURI VOLUNTARE, ALTELE DECAT SUBVENTIILE	467.000	350.000	464.468	18.948	445.520	337.610		126.858
	03					Varsaminte din sectiunea de functionare pentru finantarea sectiunii de dezvoltare a bugetului local(cu semnul minus)	-17.374.000	-14.954.000	-5.674.836		-5.674.836	-5.674.836		
	04					Varsaminte din sectiunea de functionare	17.374.000	14.954.000	5.674.836		5.674.836	5.674.836		
	50					Alte transferuri voluntare	467.000	350.000	464.468	18.948	445.520	337.610		126.858
3900	02					II. VENITURI DIN CAPITAL	6.000	6.000	1.000.900	920.996	79.904	78.269	371.142	551.489
3902						VENITURI DIN VALORIFICAREA UNOR BUNURI	6.000	6.000	1.000.900	920.996	79.904	78.269	371.142	551.489
	04					Venituri din privatizare			371.142	290.000	81.142		371.142	
	07					Venituri din vanzarea unor bunuri aparținind domeniului privat al statului sau al unitatilor administrativ- teritoriale	6.000	6.000	629.758	630.996	-1.238	78.269		551.489
4000	02					III OPERATIUNI FINANCIARE			4.532.610		4.532.610	4.532.610		
4002						INCASARI DIN RAMBURSAREA IMPRUMUTURILOR ACORDATE			4.532.610		4.532.610	1.532.610		
	11					Sume din excedentul anului precedent pentru acoperirea golurilor temporare de casa ale sectiunii de functionare			590.337		590.337	590.337		

Capi- tol	Sub- capi- tol	Pa- ra- graf	Gru- pa / Titlu	Ar- ti- col	Ali- ne- at	Denumire indicator	Prevederi bugetare anuale aprobrate la finele perioadei de raportare	Prevederi bugetare trimestriale cumulate	Drepturi constatate			Incasari realizate	Stingeri pe alte cai decat incasari	Drepturi constatate de incasat
									Total, din care:	din anii precedenti	din anul curent			
A						B	1	2	3=4+5	4	5	6	7	8=3-6-7
4202						finantarca Camerelor Agricole	815.000	700.000	668.000		668.000	668.000		
4302						SUBVENTII DE LA ALTE ADMINISTRATII			1.064.920		1.064.920	565.850		499.070
	07					Subventii primite de la alte bugete locale pentru institutiile de asistenta sociala pentru persoanele cu handicap			1.064.920		1.064.920	565.850		499.070
4502						SUME PRIMITE DE LA UE/ALTI DONATORI IN CONTUL PLATILOR EFECTUATE SI PREFINANTARI	96.573.000	91.658.000	27.993.045	44.041	27.949.004	27.385.709	607.251	85
	01					Fondul european de Dezvoltare Regionala	95.434.000	90.519.000	27.033.046	44.041	26.989.005	26.425.710	607.251	85
		01				Sume primite in contul platilor								
		01				efectuate in anul curent	95.434.000	90.519.000	26.174.922	31.940	26.142.982	25.567.586	607.251	85
		02				Sume primite in contul platilor								
		02				efectuate in anii anteriori			46.482	12.101	34.381	46.482		
		03				Prefinantare			811.642		811.642	811.642		
	02					Fondul Social European	1.139.000	1.139.000	57.879		57.879	57.879		
		01				Sume primite in contul platilor								
		01				efectuate in anul curent			11.096		11.096	11.096		
		02				Sume primite in contul platilor								
		02				efectuate in anii anteriori	1.139.000	1.139.000	46.783		46.783	46.783		
	08					Instrumentul European de Vecintate si Parteneriat			902.120		902.120	902.120		
		02				Sume primite in contul platilor								
		02				efectuate in anii anteriori			902.120		902.120	902.120		

Conducatorul institutiei,

A handwritten signature in black ink, consisting of several overlapping loops and a horizontal line extending to the left.

Conducatorul compartimentului
financiar-contabil

A handwritten signature in black ink, appearing as a series of vertical and slightly curved strokes.

CONTUL DE EXECUTIE AL BUGETULUI LOCAL - CHELTUIELI
30.09.2015

Pag. 1 - lei-

Capi- tol	Sub- capi- tol	Pa- ra- graf	Gru- pa / Titlu	Ar- ti- col	Ali- ne- at	Denumire indicator	Credite de angajament	Credite bugetare		Angajamente bugetare	Angajamente legale	Plati efectuate	Angajamente legale de platit	Cheltuieli efective
								anuale aprobrate la finele perioadei de raportare	trimestriale cumulate					
A						B	1	2	3	4	5	6	7=5-6	8
0						JUDETUL BOTOSANI								
5002						TOTAL CHELTUIELI	146.349.800	313.241.000	268.290.000	192.094.993	191.694.418	158.508.081	33.186.337	113.381.499
5100	02					Partea I-a SERVICII PUBLICE GENERALE		13.198.000	10.320.000	10.076.257	10.076.257	7.610.515	2.465.742	7.238.132
5102						AUTORITATI PUBLICE SI ACTIUNI EXTERNE		9.441.000	7.319.000	8.217.823	8.217.823	5.808.602	2.409.221	5.390.259
	01					Autoritati executive si legislative		9.441.000	7.319.000	8.217.823	8.217.823	5.808.602	2.409.221	5.390.259
		03				Autoritati executive		9.441.000	7.319.000	8.217.823	8.217.823	5.808.602	2.409.221	5.390.259
5402						ALTE SERVICII PUBLICE GENERALE		2.612.000	2.125.000	984.592	984.592	928.071	56.521	974.031
	05					Fond de rezerva bugetara la dispozitia autoritatilor locale		500.000	500.000					
5402	10					Servicii publice comunitare de evidenta a persoanelor		772.000	556.000	553.000	553.000	553.000		553.000
5402	50					Alte servicii publice generale		1.340.000	1.069.000	431.592	431.592	375.071	56.521	421.031
5502						TRANZACTII PRIVIND DATORIA PUBLICA SI IMPRIUMUTURI		1.145.000	876.000	873.842	873.842	873.842		873.842
6000	02					Partea II-a APARARE, ORDINE PUBLICA SI SIGURANTA NATIONALA		562.100	442.100	291.707	291.707	287.460	4.247	328.270
6002						APARARE		340.000	270.000	175.359	175.359	175.228	151	177.651
	02					Aparate nationale		340.000	270.000	175.359	175.359	175.228	151	177.651
6102						ORDINE PUBLICA SI SIGURANTA NATIONALA		222.100	172.100	116.348	116.348	112.232	4.116	150.619
	05					Protectie civila si protectia contra incendilor (protectie civila nonmilitara)		222.100	172.100	116.348	116.348	112.232	4.116	150.619
6500	02					Partea III-a CHELTUIELI SOCIAL-CULTURALE	20.751.000	148.626.000	122.432.000	121.400.656	121.000.081	99.857.652	21.142.429	91.789.862
6502						INVATAMANI		21.440.000	16.447.000	18.261.621	18.007.099	15.556.928	2.456.171	14.513.879
	03					Invatamant prescolar si primar		11.205.000	8.663.000	8.132.579	8.132.579	8.132.579		8.964.210
		01				Invatamant prescolar		1.644.000	1.165.000	1.151.491	1.151.491	1.151.491		1.016.331

Capi- tol	Sub- capi- tol	Pa- ra- graf	Gru- pa / Titlu	Ar- ti- col	Ali- ne- at	Denumire indicator	Credite de angajament	Credite bugetare		Angajamente bugetare	Angajamente legale	Plati efectuate	Angajamente legale de platit	Cheltuieli efective
								anuale aprobrate la finele perioadei de raportare	trimestriale cumulate					
A						B	1	2	3	4	5	6	7=5-6	8
6502		02				Invatamant primar		9.561.000	7.498.000	6.981.088	6.981.088	6.981.088		5.947.879
		07				Invatamant nedefinitibil prin nivel		8.261.000	6.267.000	8.160.042	7.913.548	5.939.500	1.974.048	6.054.620
		04				Invatamant special		8.261.000	6.267.000	8.160.042	7.913.548	5.939.500	1.974.048	6.054.620
		11				Servicii auxiliare pentru educatie		1.964.000	1.507.000	1.959.000	1.950.972	1.468.849	482.123	1.485.049
		30				Alte servicii auxiliare		1.964.000	1.507.000	1.959.000	1.950.972	1.468.849	482.123	1.485.049
		50				Alte cheltuieli in domeniul invatamantului		10.000	10.000	10.000	10.000	10.000		10.000
6602						SANATATE	2.221.000	13.750.000	13.259.000	9.000.194	9.000.194	9.000.194		7.312.769
		06				Servicii medicale in unitati sanitare cu paturi		11.529.000	11.038.000	6.785.424	6.785.424	6.785.424		6.785.424
6602		01				Spitale generale		10.547.000	10.297.000	6.233.924	6.233.924	6.233.924		6.233.924
		03				Unitati medico-sociale		982.000	741.000	551.500	551.500	551.500		551.500
		50				Alte cheltuieli in domeniul sanatatii	2.221.000	2.221.000	2.221.000	2.214.770	2.214.770	2.214.770		527.345
		50				Alte instituti si activitati sanitare	2.221.000	2.221.000	2.221.000	2.214.770	2.214.770	2.214.770		527.345
6702						CULTURA, RECREERE SI RELIGIE	17.532.000	28.539.000	23.630.000	13.420.470	13.274.417	12.886.242	394.175	7.582.582
		03				Servicii culturale		7.966.000	6.197.000	6.025.635	5.879.582	5.507.727	371.845	5.491.204
		02				Biblioteci publice comunale, orasenesti, municipale		1.600.000	1.220.000	1.599.055	1.452.982	1.081.127	371.855	1.064.604
6702		03				Muzee		1.616.000	1.265.000	1.174.000	1.174.000	1.174.000		1.174.000
		04				Instituti publice de spectacole si concerte		1.380.000	1.106.000	1.032.600	1.032.600	1.032.600		1.032.600
6702		05				Scoli populare de arta si meserii		650.000	538.000	538.000	538.000	538.000		538.000
		08				Centre pentru conservarea si promovarea culturii traditionale		925.000	721.000	496.000	496.000	496.000		496.000
6702		03				Alte servicii culturale		1.795.000	1.347.000	1.186.000	1.186.000	1.186.000		1.186.000
		05				Servicii recreative si sportive		62.000	62.000	46.537	46.537	46.537		46.537

**CONTUL DE EXECUTIE AL INSTITUTIILOR PUBLICE FINANTATE
DIN VENITURI PROPRII SI SUBVENTII DIN BUGETUL LOCAL - VENITURI
30.09.2015**


Pag. 1 - lei-

Capi- tot	Sub- capi- tot	Pa- ra- graf	Gru- pa / Titlu	Ar- ti- col	Ali- ne- at	Denumire indicator	Prevederi bugetare anuale aprobrate la finele perioadei de raportare	Prevederi bugetare trimestriale cumulate	Drepturi constatate			Incasari realizate	Stingeri pe alte cai decat incasari	Drepturi constatate de incasat
									Total, din care:	din anii precedenti	din anul curent			
A						B	I	2	3=4+5	4	5	6	7	8=3-6-7
0001	10					TOTAL VENITURI-VENITURI	149.302.000	122.053.000	113.227.992	7.408.626	103.819.366	104.314.150	339.680	8.574.162
0002						I. VENITURI CURENTE	128.260.000	103.549.000	99.155.798	7.408.626	91.747.172	90.466.956	339.680	8.349.162
2900						C. VENITURI NEFISCALE	128.260.000	103.549.000	99.155.798	7.408.626	91.747.172	90.466.956	339.680	8.349.162
3000						C1. VENITURI DIN PROPRIETATE	198.000	159.000	158.666	20.184	138.482	149.176	90	9.400
3010						VENITURI DIN PROPRIETATE	188.000	149.000	149.157	20.184	128.973	139.667	90	9.400
	05					Venituri din concesiuni si inchirieri	138.000	109.000	106.367		106.367	103.422		2.945
	30					Alte venituri din concesiuni si								
	30					inchirieri de catre institutiile								
	30					publice	138.000	109.000	106.367		106.367	103.422		2.945
	50					Alte venituri din proprietate	50.000	40.000	42.790	20.184	22.606	36.245	90	6.455
3110						VENITURI DIN DOBANZI	10.000	10.000	9.509		9.509	9.509		
	03					Alte venituri din dobanzi	10.000	10.000	9.509		9.509	9.509		
3300	10					C2. VANZARI DE BUNURI SI SERVICII	128.062.000	103.390.000	98.997.132	7.388.442	91.608.690	90.317.780	339.590	8.336.762
3310						VENITURI DIN PRESTARI DE SERVICII SI ALTE ACTIVITATI	127.945.000	103.281.000	98.871.028	7.388.442	91.482.586	90.194.658	339.590	8.336.780
	05					Taxe si alte venituri in invatamant	150.000	80.000	172.435		172.435	172.435		
	08					Venituri din prestari de servicii	3.094.000	2.994.000	2.746.592	682.616	2.063.976	2.042.880	4.187	699.523
	13					Contributia de intretinere a persoanelor asistate	449.000	342.000	283.140		283.140	283.140		
	16					Venituri din valorificarea produselor obtinute din activitatea proprie sau anexa	60.000	45.000						
	19					Venituri din serbari si spectacole scolare manifestari culturale, artistice si sportive	100.000	70.000	114.756	16.000	98.756	74.756		40.000

Capi- tol	Sub- capi- tol	Pa- ra- graf	Gru- ps / Titlu	Ar- ti- col	Ali- ne- at	Denumire indicator	Prevederi bugetare anuale aprobrate la finele perioadei de raportare	Prevederi bugetare trimestriale cumulate	Drepturi constatate			Incasari realizate	Stingeri pe alte cai decat incasari	Drepturi constatate de incasat
									Total, din care:	din anii precedenti	din anul curent			
A						B	1	2	3=4+5	4	5	6	7	8=3-6-7
3310	20					Venituri din cercetare	20.000	20.000	1.666		1.666	1.666		
	21					Venituri din contractele incheiate cu casele de asigurari sociale de sanatate	104.574.000	83.412.000	81.351.742	6.689.562	74.662.180	73.423.070	335.403	7.593.269
	30					Venituri din contractele incheiate cu directiile de sanatate publica din sume alocate de la bugetul de stat	14.036.000	11.069.000	10.505.764		10.505.764	10.505.764		
	31					Venituri din contractele incheiate cu directiile de sanatate publica din sume alocate din venituri proprii ale Ministerului Sanatatii	3.979.000	3.905.000	2.690.726		2.600.726	2.600.726		
	32					Venituri din contractele incheiate cu institutiile de medicina legala	1.105.000	1.052.000	843.000		843.000	843.000		
	50					Alte venituri din prestari de servicii si alte activitati	378.000	292.000	251.207	264	250.943	247.221		3.986
3610						DIVERSE VENITURI	30.000	22.000	34.797		34.797	31.815		2.982
	50					Alte venituri	30.000	22.000	34.797		34.797	31.815		2.982
3710						TRANSFERURI VOLUNTARE, ALTELE DECAT SUBVENTIILE	87.000	87.000	91.307		91.307	91.307		
	01					Donatii si sponsorizari	87.000	87.000	91.307		91.307	91.307		
	03					Varsaminte din sectiunea de functionare pentru finantarea sectiunii de dezvoltare a bugetului local	-228.000	-201.000	-47.648		-47.648	-47.648		
	04					Varsaminte din sectiunea de functionare	228.000	201.000	47.648		47.648	47.648		
4010						INCASARI DIN RAMBURSAREA ACORDATE			440.870		440.870	440.870		

Capi- tot	Sub- capi- tot	Pa- ra- graf	Gru- pa / Titlu	Ar- ti- col	Ali- ne- at	Denumire indicator	Prevederi bugetare anuale aprobrate la finele perioadei de raportare	Prevederi bugetare trimestriale cumulate	Drepturi constatate			Incasari realizate	Stingeri pe alte cai decat incasari	Drepturi constatate de incasat
									Total, din care:	din anii precedenti	din anul curent			
A						B	1	2	3=4+5	4	5	6	7	8=3-6-7
4010	15					Sume utilizate din excedentul anului precedent pentru efectuarea de cheltuieli			440.870		440.870	440.870		
		01				Sume utilizate de administratiile locale din excedentul anului precedent								
		01				pentru sectiunea de functionare			440.870		440.870	440.870		
4100	10					IV. SUBVENTII	21.042.000	18.504.000	13.631.324		13.631.324	13.406.324		225.000
4310						SUBVENTII DE LA ALTE ADMINISTRATII	21.042.000	18.504.000	13.631.324		13.631.324	13.406.324		225.000
	09					Subventii pentru institutii publice	8.957.800	6.873.000	6.413.800		6.413.800	6.248.800		165.000
	10					Subventii din bugetele locale pentru finantarea cheltuielilor curente din domeniul sanatatii	6.211.000	5.961.000	4.358.285		4.358.285	4.358.285		
	14					Subventii din bugetele locale pentru finantarea cheltuielilor de capital din domeniul sanatatii	2.122.000	2.122.000	1.875.639		1.875.639	1.875.639		
	15					Subventii din bugetul local pentru finantarea camerelor agricole	815.000	700.000	561.000		561.000	561.000		
	16					Sume din bugetul de stat catre bugetele locale pentru finantarea investitiilor in sanatate	2.214.000	2.214.000						
		01				Sume din bugetul de stat catre bugetele locale pentru finantarea aparaturii medicale si echipamentelor de comunitati in urgenta in sanatate	2.214.000	2.214.000						
	19					Subventii pentru institutii publice	722.200	634.000	422.600		422.600	461.600		(40.000)

Conducatorul institutiei,

A handwritten signature in black ink, consisting of several vertical strokes and a horizontal line that loops back to the left.

Conducatorul compartimentului
financiar-contabil

A handwritten signature in black ink, consisting of several vertical strokes and a horizontal line that loops back to the left.

JUDETUL BOTOSANI

CONTUL DE EXECUTIE AL INSTITUTIILOR PUBLICE FINANTATE
DIN VENITURI PROPRII SI SUBVENTII DIN BUGETUL LOCAL - CHELTUIELI
30.09.2015

Pag. 1 - lei-

Capi- tot	Sub- capi- tot	Pa- ra- graf	Gru- pa / Titlu	Ar- ti- col	Ali- ne- af	Denumire indicator	Credite de angajament	Credite bugetare		Angajamente bugetare	Angajamente legale	Plati efectuate	Angajamente legale de platit	Cheltuieli efective
								anuale aprobrate la finele perioadei de raportare	trimestriale cumulate					
A						B	1	2	3	4	5	6	7=5-6	8
5010						TOTAL CHELTUIELI DIN VENITURI PROPRII SI SUBVENTII		149.906.000	122.657.000	136.165.411	135.919.401	102.594.001	33.325.400	103.962.802
5410						ALTE SERVICII PUBLICE GENERALE		775.000	559.000	723.178	723.178	517.179	205.999	536.131
	10					Servicii publice comunitare de evidenta a persoanelor		775.000	559.000	723.178	723.178	517.179	205.999	536.131
6610						SANATATE		139.235.000	114.351.000	127.257.649	127.257.649	96.360.718	30.896.931	97.646.435
	06					Servicii medicale in spitati sanitare cu patuti		139.235.000	114.351.000	127.257.649	127.257.649	96.360.718	30.896.931	97.646.435
		01				Spitale generale		138.253.000	113.610.000	126.368.133	126.368.133	95.838.693	30.529.140	97.097.558
		03				Unitati medico-sociale		982.000	741.000	889.516	889.516	522.025	367.491	548.877
6710						CULTURA, RECREERE SI RELIGIE		6.762.000	5.237.000	5.596.597	5.350.587	3.844.566	1.506.021	3.908.965
	03					Servicii culturale		6.762.000	5.237.000	5.596.597	5.350.587	3.844.566	1.506.021	3.908.965
		03				Muzee		1.665.000	1.302.000	1.489.232	1.489.232	1.021.929	467.303	1.050.185
		04				Instituti publice de spectacole si concerte		1.505.000	1.195.000	1.280.476	1.280.476	923.988	356.488	895.171
		05				Scoli populare de arta si meserii		800.000	618.000	702.886	702.886	462.486	240.400	460.090
		30				Alte servicii culturale		2.792.000	2.122.000	2.124.003	1.877.993	1.436.163	441.830	1.503.519
6810						ASIGURARI SI ASISTENTA SOCIALA		2.074.000	1.634.000	1.652.977	1.652.977	1.200.025	452.952	1.195.861
	12					Unitati de asistenta medico-sociale		2.014.000	1.579.000	1.651.845	1.651.845	1.198.893	452.952	1.194.764
	50					Alte cheltuieli in domeniul asigurari- lor si asistentei sociale		60.000	45.000	1.132	1.132	1.132		1.097
	50					Alte cheltuieli in domeniul asistentei sociale		60.000	45.000	1.132	1.132	1.132		1.097
8310						AGRICULTURA, SILVICULTURA, SI VANATOARE		1.060.000	886.000	935.010	935.010	671.513	263.497	675.410
	03					Agricultura		1.060.000	886.000	935.010	935.010	671.513	263.497	675.410

Capi- tul	Sub- capi- tul	Pa- ra- graf	Gru- pa / Titlu	Ar- ti- col	Ali- ne- at	Desumire indicator	Credite de angajament	Credite bugetare		Angajamente bugetare	Angajamente legale	Plati efectuate	Angajamente legale de platit	Cheltuieli efective
								anuale aprobatc la finele perioadei de raportare	trimestriale cumulate					
A						B	i	2	3	4	5	6	7=5-6	8
8310	07					Camere agricole		1 660 000	886.000	935.010	935.010	671 513	263.497	675.410