

BILANT  
30.09.2018

pag.: 1 - lei -

COD	DENUMIRE INDICATORI	SOLD LA INCEPUTUL PERIOADEI	SOLD LA SFARSITUL PERIOADEI
01003	1.Active fixe necorporale (ct.2030000+2050000+2060000+		
01003	2080100+2080200+2330000-2800300-2800500-2800800-		
01003	2900400-2900500-2900800-2930100*)	2.694.963	2.388.735
01004	2.Instalatii tehnice, mijloace de transport, animale, plantatii, mobilier,		
01004	aparatura birotica si alte active corporale (ct.2130100+2130200+		
01004	2130300+2130400+2140000+2310000-2810300-2810301-		
01004	2810302-2810303-2810304-2810400-2910300-2910301-		
01004	2910302-2910303-2910304-2910400-2930200*)	89.615.605	88.789.127
01005	3.Terenuri si cladiri (ct.2110100+2110200+2120101+2120102+2120201+		
01005	2120301+2120401+2120501+2120601+2120901+2310000-2810100-		
01005	2810200-2810201-2810202-2810203-2810204-2810205-2810206-		
01005	2810207-2810208-2910100-2910200-2910201-2910202-2910203-		
01005	2910204-2910205-2910206-2910207-2910208-2930200)	1.352.083.946	1.387.703.099
01007	5.Active financiare necurente (investitii pe termen lung) peste un an		
01007	(ct.2600100+2600200+2600300+2650000+2670201+2670202+		
01007	2670203+2670204+2670205+2670208-2960101-2960102-		
01007	2960103-2960200), din care:	11.940.060	11.940.060
01008	Titluri de participare (ct.2600100+2600200+2600300-2960101		
01008	-2960102-2960103)	11.940.060	11.940.060
01009	6.Creante necurente - sume ce urmeaza a fi incasate dupa o perioada		
01009	mai mare de un an (ct.4110201+4110208+4130200+4280202+		
01009	4610201+4610209-4910200-4960200) din care:	16.000	16.000
01015	7.TOTAL ACTIVE NECURENTE (rd.03+04+05+06+07+09)	1.456.350.574	1.490.837.021
01019	1.Stocuri (ct.3010000+3020100+3020200+3020300+3020400+		
01019	3020500+3020600+3020700+3020800+3020900+3030100+3030200+		
01019	3040100+3040200+3050100+3050200+3070000+3090000+3310000+		
01019	3320000+3410000+3450000+3460000+3470000+3490000+3510100+		
01019	3510200+ 3540100+3540500+ 3540600+3560000+3570000+3580000+		
01019	3590000+3610000+3710000+3810000+/-3480000+/-3780000-		
01019	3910000-3920100-3920200-3920300-3930000-3940100-3940500-		
01019	3940600-3950100-3950200-3950300-3950400-3950600-3950700-		
01019	3950800-3960000-3970000-3970100-3970200-3970300-3980000-4420803		
01019	)	32.685.587	27.485.492
01021	Creante din operatiuni comerciale, avansuri si alte decontari (ct.2320000+		
01021	2340000+4090101+4090102+4110101+4110108+4130100+4180000+		
01021	4250000+4280102+4610101+4610109+4730109**+4810101+4810102+		
01021	4810103+4810900+4830000+4840000+4890101+		
01021	4890301-4910100-4960100+5120800) din care:	146.948.591	21.116.770
01022	Creante comerciale si avansuri (ct.2320000+2340000+4090101+		
01022	4090102+4110101+4110108+4130100+4180000+4610101-		
01022	4910100- 4960100),din care:	13.644.428	16.376.636
010221	Avansuri acordate(ct.2320000+2340000+4090101+4090102)		417
01023	Creante bugetare (ct.4310100**+4310200**+4310300**+4310400**+		
01023	4310500**+4310600**+4310700**+4370100**+4370200**+4370300**		
01023	+4420400+4420802+4440000**+4460100**+4460200**+		
01023	4480200+4610102+4610104+4630000+ 4640000+4650100+4650200		
01023	+4660401+4660402+4660500+4660900+4810101**+4810102**+		

COD	DENUMIRE INDICATORI	SOLD LA INCEPUTUL PERIOADEI	SOLD LA SFARSITUL PERIOADEI
01023	4810103**+4810900**-4970000), din care:	5.287.212	4.939.783
01024	Creantele bugetului general consolidat (ct.4630000+4640000+4650100+		
01024	4650200+4660401+4660402+4660500+4660900-4970000)	2.824.190	2.856.312
01027	Imprumuturi pe termen scurt acordate (ct.2670101+2670102+2670103+		
01027	2670104+2670105+2670108+2670601+2670602+2670603+2670604+		
01027	2670605+2670609+4680101+4680102+4680103+4680104+4680105+		
01027	4680106+4680107+4680108+4680109+4690103+4690105+4690106+		
01027	4690108+4690109)		12.258.757
01030	Total creante curente (rd.21+23+25+27)	152.235.803	38.315.310
01033	Conturi la trezorerie, casa in lei. (ct.5100000+5120101+5120501+5130101+		
01033	5130301+5130302+5140101+5140301+5140302+5150101+5150103+5150		
01033	301		
01033	+5150500+5150600+5160101+5160301+5160302+5170101+5170301+51		
01033	70302		
01033	+5200100+5210100+5210300+5230000+5250101+5250102+5250301+52		
01033	50302		
01033	+5250400+5260000+5270000+5280000+5290101+5290201+5290301+52		
01033	90400		
01033	+5290901+5310101+5410101+5500101+5520000+5550101+5550400+55		
01033	70101		
01033	+5580101+5580201+5590101+5600101+5600300+5600401+5610101+56		
01033	10300		
01033	+5620101+5620300+5620401+5710100+5710300+5710400+5740101+57		
01033	40102		
01033	+5740301+5740302+5740400+5750100+5750300+5750400-7700000)	38.645.655	57.212.279
010331	Dobanda de incasat,alte valori,avansuri de trezorerie (ct.5180701+5320100+		
010331	5320200+5320300+5320400+5320500+5320600+5320800+5420100)	760.055	723.677
01035	Conturi la institutii de credit, BNR, casa in valuta (ct.5110101+5110102+		
01035	5120102+5120402+5120502+5130102+5130202+5140102+5140202+		
01035	5150102+5150202+5150302+5160102+5160202+5170102+5170202+		
01035	5290102+5290202+5290302+5290902+5310402+5410102+5410202+		
01035	5500102+5550102+5550202+5570202+5580102+5580202+5580302+		
01035	5580303+5590102+5590202+5600102+5600103+5600402+5610102+		
01035	5610103+5620102+5620103+5620402)	386.564	513.017
01040	Total disponibilitati si alte valori (rd.33+33.1+35+35.1)	39.792.274	58.448.973
01042	6.Cheltuieli in avans (ct.4710000)	24.675	5.733
01045	7.TOTAL ACTIVE CURENTE (rd.19+30+31+40+41+41.1+42)	224.738.339	124.255.508
01046	8.TOTAL ACTIVE (rd.15+45)	1.681.088.913	1.615.092.529
01052	1.Sume necurente - sume ce urmeaza a fi platite dupa o perioada		
01052	mai mare de un an (ct.2690200+4010200+4030200+4040200+		
01052	4050200+4280201+4620201+4620209+5090000), din care:	36.867	174.940
01053	Datorii comerciale (ct.4010200+4030200+4040200+4050200+		
01053	4620201)	1.149	1.152
01054	2.Imprumuturi pe termen lung (ct.1610200+1620200+1630200+		
01054	1640200+1650200+1660201+1660202+1660203+1660204+		
01054	1670201+1670202+1670203+1670208+1670209-1690200)	31.480.000	24.980.000
01055	3.Provizioane (ct.1510201+1510202+1510203+1510204+1510208)	5.317.589	6.869.973
01058	TOTAL DATORII NECURENTE (rd.52+54+55)	36.834.456	32.024.913
01060	1.Datorii comerciale, avansuri si alte decontari (ct.2690100+4010100+		

COD	DENUMIRE INDICATORI	SOLD LA INCEPUTUL PERIOADEI	SOLD LA SFARSITUL PERIOADEI
01060	4030100+4040100+4050100+4080000+4190000+4620101+4620109+		
01060	4730109+4810101+4810102+4810103+4810900+4830000+		
01060	4840000+4890201+5090000+5120800), din care:	134.261.220	8.503.975
010601	Decontari privind incheiere executiei bugetului de stat din anul curent		
010601	(ct.4890201)	156.374	
01061	Datorii comerciale si avansuri (ct.4010100+4030100+4040100+		
01061	4050100+4080000+4190000+4620101), din care:	6.594.992	6.338.093
01062	2.Datorii catre bugete		
	(ct.4310100+4310200+4310300+4310400+4310500+		
01062	4310600+4310700+4370100+4370200+4370300+4400000+4410000+		
01062	4420300+4420801+4440000+4460100+4460200+4480100+4550501+		
01062	4550502+4550503+4620109+4670100+4670200+4670300+4670400+		
01062	4670500+4670900+4730109+4810900),din care:	21.045.875	13.238.569
010631	Contributii sociale (ct.4310100+4310200+4310300+4310400+4310500+		
010631	4310600+4310700+4370100+4370200+4370300)	14.171.479	9.587.607
01065	3.Datorii din operatiuni cu Fonduri externe nerambursabile si fonduri de		
01065	la buget,alte datorii catre alte organisme internationale (ct.4500200+		
01065	4500400+4500600+4510200+4510401+4510402+4510409+4510601+		
01065	4510602+4510603+4510605+4510606+4510609+4520100+4520200+		
01065	4530200+4540200+4540401+4540402+4540601+4540602+4540603+		
01065	4550200+4550401+4550402+4550403+4550404+4550409+4560400+		
01065	4580401+4580402+4580501+4580502+4590000+4620103+4730103+		
01065	4760000)	475.293	513.625
01070	4.Imprumuturi pe termen scurt-sume ce urmeaza a fi platite intr-o perioada		
01070	de pana la un an (ct.5180601+5180603+5180604+5180605+5180606+		
01070	5180608+5180609+5180800+5190101+5190102+5190103+5190104+		
01070	5190105+5190106+5190107+5190108+5190109+5190110+5190180+		
01070	5190190)		12.258.757
01071	5.Imprumuturi pe termen lung - sume ce urmeaza a fi platite in cursul		
01071	exercitiului curent (ct.1610100+1620100+1630100+1640100+1650100+		
01071	1660101+1660102+1660103+1660104+1670101+1670102+1670103+		
01071	1670108+1670109+1680100+1680200+1680300+1680400+1680500+		
01071	1680701+1680702+1680703+1680708+1680709-1690100)	43.909	1.686.898
01072	6.Salariile angajatilor (ct.4210000+4230000+4260000+4270100+4270300+		
01072	4280101)	11.894.421	15.726.582
01073	7.Alte drepturi cuvenite altor categorii de persoane (pensii, indemnizatii de		
01073	somaj, burse) (ct.4220100+4220200+4240000+4260000+4270200+		
01073	4270300+4290000+4380000), din care:	4.432.018	6.175.108
01074	8.Venituri in avans (ct.4720000)	532.274	663.838
01075	9.Provizioane (ct.1510101+1510102+1510103+1510104+1510108)		9.250
01078	10.TOTAL DATORII CURENTE (rd.60+62+65+70+71+72+73+74+75)	172.685.010	58.776.602
01079	11.TOTAL DATORII (rd.58+78)	209.519.466	90.801.515
01080	12.ACTIVE NETE = TOTAL ACTIVE - TOTAL DATORII =		
	CAPITALURI		
01080	PROPRII (rd.80=rd.46-79=rd.90)	1.471.569.447	1.524.291.014
01084	1.Rezerve, fonduri (ct.1000000+1010000+1020101+1020102+1020103+		
01084	1030000+ 1040101+1040102+1040103+1050100+1050200+1050300+		
01084	1050400+1050500+1060000+1320000+1330000)	1.411.611.341	1.446.656.668
01085	2.Rezultatul reportat (ct.1170000-sold creditor)	48.887.767	63.887.231
01087	4.Rezultatul patrimonial al exercitiului (ct.1210000-sold creditor)	11.070.339	13.747.115

COD	DENUMIRE INDICATORI	SOLD LA INCEPUTUL PERIOADEI	SOLD LA SFARSITUL PERIOADEI
01090	6.TOTAL CAPITALURI PROPRII (rd.84+85-86+87-88)	1.471.569.447	1.524.291.014

Conducatorul institutiei

Conducatorul compartimentului  
financiar- contabil


CONTUL DE REZULTAT PATRIMONIAL

30.09.2018


pag.: 1 - lei -

COD	DENUMIRE INDICATORI	An precedent	An curent
02002	1.Venituri din impozite, taxe, contributi de asigurari si alte venituri ale bugetelor		
02002	(ct.7300100+7300200+7310100+7310200+7320100+7330000+7340000+7350100+		
	+		
02002	7350200+7350300+7350400+7350500+7350600+7360100+7390000+7450100+		
02002	7450200+7450300+7450400+7450500+7450700+7450900+7460100+7460200+		
02002	7460300+7460900)	104.463.047	121.822.997
02003	2.Venituri din activitati economice		
02003	(ct.7210000+7220000+7510100+7510200+/-7090000)	115.378.434	113.987.074
02004	3.Finantari, subventii, transferuri, alocatii bugetare cu destinatie speciala		
02004	(ct.7510500+7710000+7720100+7720200+7740100+7740200+7750000+		
02004	7760000+7780000+7790101+7790109)	93.960.203	151.202.775
02005	4.Alte venituri operationale (ct.7140000+7180000+7500000++7510300+7510400+		
02005	7810200+7810300+7810401+7810402+7770000)	4.364.998	3.234.379
02006	TOTAL VENITURI OPERATIONALE (rd.02+03+04+05)	318.166.682	390.247.225
02008	1.Salarii si contributiile sociale aferente angajatilor		
	(ct.6410000+6420000+6450100+		
02008	6450200+6450300+6450400+6450500+6450600+6450700+6450800+6460000+		
02008	6470000)	174.925.405	213.967.892
02009	2.Subventii si transferuri (ct.6700000+6710000+6720000+6730000+6740000+		
02009	6750000+6760000+6770000+6780000+6790000)	66.015.118	85.726.125
02010	3.Stocuri, consumabile, lucrari si servicii executate de terti (ct.6010000+6020100+		
02010	6020200+6020300+6020400+6020500+6020600+6020700+6020800+6020900+		
02010	6030000+6060000+6070000+6080000+6090000+6100000+6110000+6120000+		
02010	6130000+6140000+6220000+6230000+6240100+6240200+6260000+6270000+		
02010	6280000+6290100)	48.946.662	55.222.250
02011	4.Cheltuieli de capital, amortizari si provizioane (ct.6290200+6810100+		
02011	6810200+6810300+6810401+6810402+6820101+6820109+		
02011	6820200+6890100+6890200)	4.677.304	9.163.572
02012	5. Alte cheltuieli operationale (ct.6350100+6540000+6580101+6580109)	6.396.546	1.095.348
02013	TOTAL CHELTUIELI OPERATIONALE (rd.08+09+10+11+12)	300.961.035	365.175.187
02015	- EXCEDENT (rd.06-rd.13)	17.205.647	25.072.038
02017	IV.VENITURI FINANCIARE		
	(ct.7630000+7640000+7650100+7650200+7660000+		
02017	7670000+7680000+7690000+7860300+7860400)	8.631	5.058
02018	V. CHELTUIELI FINANCIARE		
	(ct.6630000+6640000+6650100+6650200+6660000+		
02018	6670000+6680000+6690000+6860300+6860400+6860800)	408.831	552.197
02021	- DEFICIT (rd.18-rd.17)	400.200	547.139
02023	- EXCEDENT (rd.15+20-16-21)	16.805.447	24.524.899
02025	VIII. VENITURI EXTRAORDINARE (ct.7910000)	248.689	7.578
02026	IX. CHELTUIELI EXTRAORDINARE (ct.6900000+6910000)		3.246
02028	- EXCEDENT (rd.25-rd.26)	248.689	4.332
020292	- EXCEDENT (rd.23+28-24-29)	17.054.136	24.529.231
02031	- EXCEDENT (rd.29.2-29.4)	17.054.136	24.529.231

Conducatorul institutiei



Conducatorul compartimentului  
financiar-contabil



SITUATIA FLUXURILOR DE TREZORERIE

30.09.2018

COD	DENUMIRE INDICATORI	Total	Casa ct. 5110101	Buget de stat ct. 5200100/7700000	Buget local ct. 5210100/7700000	Buget asigurari sociale de stat ct. 5250101+/5250102/7700000	Buget Fond national unic de asigurari sociale de sanatate ct. 5710100/7700000	Buget Fond pentru mediu ct. 5750100/7700000	Buget trezoreria statului ct. 5240100/7700000	Buget institutiilor publice finantate integral din venituri proprii ct. 5610101/7700000	Buget institutiilor publice finantate din venituri proprii si subvenții ct. 5610101/7700000	Buget activitati finantate din venituri proprii si buget de privatizare ct. 5620101/7700000	Buget imprumuturi interne si externe ct. 5130101+/5140101+/5160101+/5170101/7700000	Buget fonduri externe nerambursabile (sursa D) ct. 5150103/7700000	Alte disponibilitati (ct.5XXX)
03002	1. Incasari	395.267.946	9.241.369		183.443.745					18.847.962		40.778			7.492.237
03003	2. Plati	355.234.026	9.241.369	10.594.320	151.303.202					16.342.577		23.434			3.807.044
03004	3. Numerar net din activitatea operationala (rd.02-rd.03)			-10.394.320	32.140.543					2.305.881		15.344			3.685.373
03006	1. Incasari	40.031.920			41.625										
03007	2. Plati	5.489.142			2.336.227										
03008	3. Numerar net din activitatea de investitii (rd.06-07)				-2.332.602										
03010	1. Incasari	12.238.757			6.633.502										
03011	2. Plati	5.437.459			5.437.459										
03012	3. Numerar net din activitatea de finantare (rd.10-rd.11)				1.196.043										
03013	IV.CRESTEREA (DESCRESTEREA) NETA DE NUMERAR SI ECHIVALENT DE NUMERAR (rd.04+rd.08+rd.12)	41.419.701		-10.394.320	30.983.984					4.611.523		15.334			3.683.370
03014	V. NUMERAR SI ECHIVALENT DE NUMERAR LA INCEPUTUL ANULUI	38.643.615			27.476.983					5.876.072		28.879			5.240.917
030142	-sume utilizate din excedentul anului precedent/sume transferate din excedent la bugetul local/sume transferate din excedent pentru constituirea de depozite in trezorerie***														
03015	VI.NUMERAR SI ECHIVALENT DE NUMERAR LA SFARSITUL PERIOADEI (rd.13+rd.14+rd.14.1-rd.14.2-rd.14.3)	67.806.599		-10.394.320	51.817.465					4.872.146		44.207			8.938.200


Conducatorul institutiei

Conducatorul compartimentului financiar-contabil

Viza trezoreriei

*[Signature]*

*[Signature]*



SITUATIA FLUXURILOR DE TREZORERIE

30.09.2018

pag.: 1 - lei -

COD	DENUMIRE INDICATORI	Total	Casa in valuta	Alte disponibilitati
04002	1. Incasari	5.593.621		5.593.621
04003	2. Plati	5.467.168		5.467.168
04004	3. Numerar net din activitatea operationala (rd.02-rd.03)	126.453		126.453
04013	IV CRESTEREA (DESCRESTEREA) NETA DE NUMERAR SI ECHIVALENT DE NUMERAR (rd.04+rd.08+rd.12)	126.453		126.453
04014	V NUMERAR SI ECHIVALENT DE NUMERAR LA INCEPUTUL PERIOADEI	386.564		386.564
04017	VI NUMERAR SI ECHIVALENT DE NUMERAR LA FINELE PERIOADEI(rd.13+14+15-16)	513.017		513.017

Conducatorul institutiei



Conducatorul compartimentului  
financiar- contabil



**JUDETUL BOTOSANI**

- lei -

DENUMIRE INDICATORI	COD	Sold la inceputul anului	Sold la finele perioadei	
			TOTAL	Din care: aferent sumelor angajate cu prevederi bugetare
PLATI RESTANTE-TOTAL (rd.150+300) din	40001	84.702	425.218	425.218
-sub 30 de zile(rd.151+301)	40002	42.559	169.214	169.214
- peste 30 de zile (rd.152+302)	40003	42.143	256.004	256.004
PLATI RESTANTE - TOTAL	40150			
SECTIUNEA DE FUNCTIONARE	40150			
(rd.160+170+240+250+270+280+290) din care:	40150	84.702	425.218	425.218
-sub 30 de zile(rd.161+171+241+251+271+ 281+291)	40151	42.559	169.214	169.214
- peste 30 de zile (rd.162+172+242+252+ 272+282+292)	40152	42.143	256.004	256.004
Plati restante catre furnizori,creditori din operatii comerciale(ct.4010100,ct.4030100,ct.4620101, ct.4620109)(rd.161+162+163+165+166)din	40160		425.218	425.218
-sub 30 de zile	40161		169.214	169.214
- peste 30 de zile	40162		256.004	256.004
Plati restante fata de bugetul general consolidat(rd.171+172+173+174+175)din care:	40170	36.054		
-sub 30 de zile	40171	18.109		
- peste 30 de zile	40172	17.945		
Plati restante fata de salariatii (drepturi (ct.4210000,ct.4230000,ct.4260000, ct.4270100,ct.4270300,ct.4280101)	40240			
(rd.241+242+243+245+246), din care:	40240	48.648		
-sub 30 de zile	40241	24.450		
- peste 30 de zile	40242	24.198		

Conducatorul institutiei,



Conducatorul compartimentului  
financiar-contabil





Cod 51

I.

PLATI RESTANTE

la data de 30.09.2018

DENUMIREA INDICATORILOR	Nr. rand	Sold la inceputul anului	Sold la finele perioadei	
			TOTAL	Din care: afherent sumelor angajate cu prevederi bugetare
A	B	1	2	3
PLATI RESTANTE-TOTAL (rd. 150+300), din care:	01		425,218	425,218
sub 30 de zile (rd. 151+301)	02		169,214	169,214
peste 30 de zile (rd. 152+302)	03		256,004	256,004
PLATI RESTANTE-TOTAL SECTIUNEA DE FUNCTIONARE (rd. 160+170+240+250+270+280+290), din care:	150		425,218	425,218
sub 30 de zile (rd. 161+171+241+251+271+281+291)	151		169,214	169,214
peste 30 de zile (rd. 162+172+242+252+272+282+292)	152		256,004	256,004
Plati restante catre furnizori, creditorii din operatii comerciale (ct.4010100, ct.4030100, ct.4620101, ct.4620109) (rd. 161+162+163+165+166) din care:	160		425,218	425,218
sub 30 de zile	161		169,214	169,214
peste 30 de zile	162		256,004	256,004

\*) Se completeaza cu urmatoarele coduri:

- 40 - pentru total plati restante;
- 41 - pentru plati restante din bugetul de stat;
- 42 - pentru plati restante din bugetele locale;
- 43 - pentru plati restante din bugetul asigurarilor sociale de stat;
- 44 - pentru plati restante din bugetul asigurarilor pentru somaj;
- 45 - pentru plati restante din bugetul Fondului national unic de asigurari sociale de sanatate;
- 46 - pentru plati restante din credite externe;
- 47 - pentru plati restante din credite interne;
- 48 - pentru plati restante din fonduri externe nerambursabile;
- 51 - pentru plati restante ale institutiilor publice finantate integral din venituri proprii;
- 53 - pentru plati restante ale institutiilor publice finantate ipartial din venituri proprii;
- 54 - pentru plati restante ale iactivitatilor finantate integral din venituri proprii;

Conducatorul institutiei



Conducatorul compartimentului  
financiar-contabil



Cod 54

I.

PLATI RESTANTE

la data de 30.09.2018

DENUMIREA INDICATORILOR	Nr. rand	Sold la inceputul anului	Sold la finele perioadei	
			TOTAL	Din care: afereant sumelor angajate cu prevederi bugetare
A	B	1	2	3
PLATI RESTANTE-TOTAL (rd. 150+300),din care:	01	84,702		
sub 30 de zile (rd. 151+301)	02	42,559		
peste 30 de zile (rd. 152+302)	03	42,143		
PLATI RESTANTE-TOTAL SECTIUNEA DE FUNCTIONARE (rd. 160+170+240+250+270+280+290), din care:	150	84,702		
sub 30 de zile (rd.161+171+241+251+271+281+291)	151	42,559		
peste 30 de zile (rd.162+172+242+252+272+282+292)	152	42,143		
Plati restante fata de bugetul general consolidat (rd.171+172+173+174+175) (ct.4310100,ct.4310200, ct.4310300,ct.4310400,ct.4310500, ct.4310700,ct.4370100,ct.4370200,ct.4370300,ct.4420300, ct.4440000, ct.4460000,ct.4480100 ) din care:	170	36,054		
sub 30 de zile	171	18,109		
peste 30 de zile	172	17,945		
Plati restante fata de salariatii (drepturi salariale), (ct.4210000, ct.4230000, ct.4260000, ct.4270100, ct.4270300, ct.4280101) (rd.241+242+243+245+246) din care:	240	48,648		
sub 30 de zile	241	24,450		
peste 30 de zile	242	24,198		

\*) Se completeaza cu urmatoarele coduri:

- 40 - pentru total plati restante;
- 41 - pentru plati restante din bugetul de stat;
- 42 - pentru plati restante din bugetele locale;
- 43 - pentru plati restante din bugetul asigurarilor sociale de stat;
- 44 - pentru plati restante din bugetul asigurarilor pentru somaj;
- 45 - pentru plati restante din bugetul Fondului national unic de asigurari sociale de sanatate;
- 46 - pentru plati restante din credite externe;
- 47 - pentru plati restante din credite interne;
- 48 - pentru plati restante din fonduri externe nerambursabile;
- 51 - pentru plati restante ale institutiilor publice finantate integral din venituri proprii;
- 53 - pentru plati restante ale institutiilor publice finantate ipartial din venituri proprii;
- 54 - pentru plati restante ale iactivitatilor finantate integral din venituri proprii;

Conducatorul institutiei



Conducatorul compartimentului  
financiar-contabil



H. Sinteza platilor restante si arierateelor  
30.09.2018

Pag: 1

Nr rd	Explicatie	Plati restante		Plati restante aferente programelor nationale		Plati restante aferente fondurilor externe nerambursabile postaderare		Plati restante aferente fondurilor externe nerambursabile preaderare (sursa08)	
		total	din care arierate	total	din care arierate	total	din care arierate	total	din care arierate
	0	1	1.1	2	2.1	3	3.1	4	4.1
1	Sold la finele lunii precedente	537 713		531 304					
2	Sold la finele perioadei	425 218		425 218					

C. C. C.

M. P.

II. Sinteza platilor restante si arieratelor  
-bugete locale-  
30.09.2018

Nr rd	Explicatie	Plati restante		Plati restante aferente programelor nationale		Plati restante aferente fondurilor externe nerambursabile postaderare		Plati restante aferente fondurilor externe nerambursabile preaderara (sursa08)	
		total	din care arierate	total	din care arierate	total	din care arierate	total	din care arierate
1	0	281.709	1.1	2	2.1	3	3.1	4	4.1
				273.297					
1	bold la finele lunii precedente								


*Lucian*

II. Sinteza platilor restante si arierateelor  
- inst. publice venituri proprii integral-  
30.09.2018

Pag: 3

Nr rd	Explicatie	Plati restante		Plati restante aferente programelor nationale		Plati restante aferente fondurilor externe nerambursabile postadarare		Plati restante aferente fondurilor externe nerambursabile preadarare (sursa08)	
		total	din care arierate	total	din care arierate	total	din care arierate	total	din care arierate
	0	1	1.1	2	2.1	3	3.1	4	4.1
1	Sold la finele lunii precedente	256.004		256.004					
2	Sold la finele perioadei	425.218		425.218					

Conducatorul institutiei

Conducatorul compartimentului  
financiar contabil





Capi- tol	Sub- capi- tol	Pa- ra- gra- ful din graf	Ar- ti- col at	Denumire indicator	Prevederi anuale aprobate la finele perioadei de raportare		Prevederi bugetare trimestriale cumulate	Drepturi constatate		Incasari realizate	Stingeri pe alte cai decat incasari	Drepturi constatate de incasat	
					1	2		Total, din care:	din anii precedenti				din anul curent
A				B	3=4+5	4	5	6	7	8=3-6-7			
1102	05			adaugata pentru drumuri	10.000.000	8.640.000		7.458.536	7.458.536	7.458.536			
	06			Sume defalcate din taxa pe valoarea adaugata pentru echilibrarea bugetelor locale	74.434.000	50.007.000		50.007.000	50.007.000	50.007.000			
1602				TAXE PE UTILIZAREA BUNURILOR, AUTORIZAREA UTILIZARII BUNURILOR SAU PE DESFASURAREA DE ACTIVITATI	924.000	640.000		785.838	785.838	782.790		3.048	
	02			Impozit pe mijloacele de transport	394.000	262.000		306.053	306.053	303.005			3.048
	01			Impozit pe mijloacele de transport detinute de persoane fizice*)	30.000	20.000		15.706	15.706	15.603			103
	02			Impozit pe mijloace de transport detinute persoane de juridice*)	364.000	242.000		290.347	290.347	287.402			2.945
	03			Taxe si tarife pentru eliberarea de licente si autorizatii de functionare	530.000	378.000		479.785	479.785	479.785			
2900	02			C. VENITURI NEFISCALE	3.884.000	2.922.000		4.885.407	2.500.313	2.293.117			2.592.290
3000				C1. VENITURI DIN PROPRIETATE	1.380.000	1.005.000		1.567.477	554.167	922.322			645.155
3002				VENITURI DIN PROPRIETATE	1.380.000	1.005.000		1.567.477	554.167	922.322			645.155
	05			Venituri din concesiuni si inchirieri	1.380.000	1.005.000		1.567.477	554.167	922.322			645.155
	30			Alte venituri din concesiuni si inchirieri de catre institutiile publice	1.380.000	1.005.000		1.567.477	554.167	922.322			645.155
3300	02			C2. VANZARI DE BUNURI SI SERVICII	2.504.000	1.917.000		3.317.930	1.946.146	1.370.795			1.947.135
3502				AMENZI, PENALITATI SI CONFISCARI				1.795.517	1.718.555	15.185			1.780.332
	50			Alte amenzi, penalitati si confiscari				1.795.517	1.718.555	15.185			1.780.332
3602				DIVERSE VENITURI	2.037.000	1.607.000		1.061.100	206.556	1.027.442			33.638
	06			Taxe speciale	2.020.000	1.590.000		1.043.726	189.406	1.027.218			16.508
	50			Alte venituri	17.000	17.000		17.374	17.150	224			17.150

Capi-Sub- Pa- Gru- Ar- Ali- ne- ti- col at	Denumire indicator	Prevederi bugetare anuale aprobate la finele perioadei de raportare		Prevederi bugetare trimestriale cumulate	Drepturi constatate		Stingeri pe alte cai decat incasari	Drepturi constatate de incasat	
		1	2		Total, din care: 3=4+5	4			5
A		B							
3702	TRANSFERURI VOLUNTARE, ALTELE DECAT SUBVENTIILE	467.000	310.000	461.313	21.035	440.278	328.168	133.145	
03	Varsaminte din sectiunea de functionare pentru finantarea sectiunii de dezvoltare a bugetului local(cu semnul minus)	-615.500							
04	Varsaminte din sectiunea de functionare	615.500							
50	Alte transferuri voluntare	467.000	310.000	461.313	21.035	440.278	328.168	133.145	
3900 02	II. VENITURI DIN CAPITAL	359.680		359.680	353.706	5.974	43.626	316.054	
3902	VENITURI DIN VALORIFICAREA UNOR BUNURI	359.680		359.680	353.706	5.974	43.626	316.054	
01	Venituri din valorificarea unor bunuri ale institutiilor publice			816		816	816		
07	Venituri din vanzarea unor bunuri apartinand domeniului privat al statului sau al unitatilor administrativ-teritoriale			358.864	353.706	5.158	42.810	316.054	
4000 02	III OPERATIUNI FINANCIARE	6.623.502		6.623.502		6.623.502	6.623.502		
4002	INCASARI DIN RAMBURSAREA IMPRUMUTURILOR ACORDATE			6.623.502		6.623.502	6.623.502		
14	Sume din excedentul bugetului local utilizate pentru finantarea cheltuielilor sectiunii de dezvoltare			5.442.038		5.442.038	5.442.038		
18	Sume din excedentul bugetului local utilizate pentru finantarea cheltuielilor sectiunii de functionare			1.181.464	86.102	1.181.464	1.181.464		
4100 02	IV. SUBVENTII	90.010.000	76.455.000	60.567.982	86.102	60.481.880	60.486.280	81.702	
4200	SUBVENTII DE LA ALTE NIVELE ALE								



Capi- tot	Sub- capitol	Pa- ra- gra- ful	Gr- pa/ Titlu	Ar- ti- col	Ali- ne- at	Denumire indicator	Prevederi anuale aprobrate la finele perioadei de raportare	Prevederi bugetare trimestriale cumulate	Drepturi constatate			Incasari realizate	Stingeri pe alte cai decat incasari	Drepturi constatate de incasat	
									Total, din care:	din anii precedenti	din anul curent				
A							1	2	3=4+5	4	5	6	7	8=3-6-7	
4200	02					B									
						ADMINISTRATIEI PUBLICE	90.010.000	76.455.000	60.567.982	86.102	60.481.880	60.486.280			81.702
4202						SUBVENTII DE LA BUGETUL DE STAT	89.924.000	76.455.000	60.481.880		60.481.880	60.481.880			
	21					Finantarea drepturilor acordate persoanelor cu handicap	71.568.000	65.000.000	51.134.639		51.134.639	51.134.639			
	28					Subventii primite din Fondul de Interventie	5.766.000	5.766.000	5.766.000		5.766.000	5.766.000			
	35					Subventii din bugetul de stat pentru finantarea unitatilor de asistenta medico-sociale	2.162.000	1.630.000	1.967.422		1.967.422	1.967.422			
	65					Finantarea Programului National de Dezvoltare Locala	10.138.000	3.769.000	1.613.819		1.613.819	1.613.819			
	73					Subventii pentru realizarea activitatii de colectare,transport,depozitare si neutralizare a deseurilor de origine animala	290.000	290.000							
4302						SUBVENTII DE LA ALTE ADMINISTRATII	86.000		86.102	86.102		4.400			81.702
	07					Subventii primite de la alte bugete locale pentru institutiile de asistenta sociala pentru persoanele cu handicap	86.000		86.102	86.102		4.400			
4802						SUME PRIMITE DE LA UE/ALTI DONATORI IN CONTUL PLATILOR EFECTUATE SI PREFINANTARI AFERENTE CADRULUI FINANCIAR 2014-2020	78.000	78.000	38.332		38.332	38.332			
	01					Fondul European de Dezvoltare Regionala(FEDR)	78.000	78.000							
	03					Prefinantare	78.000	78.000							
02						Fondul Social European(FSE)			38.332		38.332	38.332			
	03					Prefinantare			38.332		38.332	38.332			

*[Signature]*

CONTUL DE EXECUTIE AL BUGETULUI LOCAL - CHELTUIELI  
30.09.2018

Capi- tol	Sub- capi- tol	Pa- ra- graf	Gru- pa / Titlu	Ar- ti- col	Al- ne- at	Denumire indicator	Credite de angajament	Credite bugetare			Angajamente legale	Plati efectuate	Angajamente legale de platit	Cheltuieli efective
								anuale aprobate la finele perioadei de raportare	2	3				
			A			B	1							
5002						TOTAL CHELTUIELI		274.048.000	212.906.000	226.697.045	226.498.101	159.126.888	67.371.213	160.059.911
5100	02					Partea I-a SERVICII PUBLICE GENERALE		28.571.500	16.797.000	21.323.002	21.310.382	14.382.011	6.928.371	14.716.994
5102	01					AUTORITATI PUBLICE SI ACTIUNI EXTERNE		18.651.000	14.025.000	17.933.045	17.920.425	11.835.612	6.084.813	12.147.972
						Autoritati executive si legislative		18.651.000	14.025.000	17.933.045	17.920.425	11.835.612	6.084.813	12.147.972
						Autoritati executive		18.651.000	14.025.000	17.933.045	17.920.425	11.835.612	6.084.813	12.147.972
5402	03					ALTE SERVICII PUBLICE GENERALE		9.114.500	2.224.000	2.786.957	2.786.957	1.998.940	788.017	2.021.563
05						Fond de rezerva bugetara la dispozitia autoritatilor locale		6.272.500	165.000					
10						Servicii publice comunitare de evidenta a persoanelor		2.197.000	1.639.000	2.197.000	2.197.000	1.637.000	560.000	1.637.000
50						Alte servicii publice generale		645.000	420.000	589.957	589.957	361.940	228.017	384.563
5502						TRANZACTII PRIVIND DATORIA PUBLICA SI IMPRUMUTURI		806.000	548.000	603.000	603.000	547.459	55.541	547.459
6000	02					Partea II-a APARARE, ORDINE PUBLICA SI SIGURANTA NATIONALA		653.500	503.500	469.735	469.735	370.868	98.867	415.782
6002	02					APARARE		380.000	290.000	287.395	287.395	221.723	65.672	170.859
						Aparare nationala		380.000	290.000	287.395	287.395	221.723	65.672	170.859
6102	05					ORDINE PUBLICA SI SIGURANTA NATIONALA		273.500	213.500	182.340	182.340	149.145	33.195	244.923
						Protectie civila si protectia contra incendiilor (protectie civila nonmilitara)		250.000	190.000	160.529	160.529	127.334	33.195	243.223
50						Alte cheltuieli in domeniul ordinii publice si sigurantei nationale		23.500	23.500	21.811	21.811	21.811		1.700
6500	02					Partea III-a CHELTUIELI SOCIAL-CULTURALE		186.692.500	153.369.500	175.665.596	175.479.272	121.649.212	53.830.060	127.102.719
6502	03					INVATAMANT		14.599.500	9.199.500	11.003.163	11.001.150	6.706.533	4.294.597	6.794.132
						Invatamant prescolar si primar		12.128.000	7.318.000	9.759.107	9.759.107	5.493.298	4.265.809	5.493.298

Capi- fol	Sub- capi- fol	Pa- ra- graf	Gru- pa / Titlu	Ar- ti- col	Al- ne- at	Denumire indicator	Credite de angajament	Credite bugetare			Angajamente legale	Plati efectuate	Angajamente legale de platit	Cichtuilei efective
								anuale aprobrate la finele perioadei de raportare	2	3				
			A			B	I							
6502	01					Invatamant prescolar		2.362.000	1.390.000	1.685.419	923.589	761.830	923.589	
	02					Invatamant primar		9.766.000	5.928.000	8.073.688	4.569.709	3.503.979	4.569.709	
	07					Invatamant nedeinfimil prin nivel		2.191.000	1.653.000	1.118.266	1.091.806	26.460	1.180.772	
	04					Invatamant special		2.191.000	1.653.000	1.118.266	1.091.806	26.460	1.180.772	
	11					Servicii auxiliare pentru educatie		170.000	128.000	84.785	82.772		81.385	
	30					Alte servicii auxiliare		170.000	128.000	84.785	82.772		81.385	
	50					Alte cheltuieli in domeniul invatamantului		110.500	100.500	41.005	38.677	2.328	38.677	
6602						SANATATE		9.902.000	7.957.000	8.592.438	5.102.809	3.489.629	5.541.257	
	06					Servicii medicale in unitati sanitare cu paturi		9.551.000	7.606.000	8.501.000	5.011.371	3.489.629	5.011.371	
	01					Spitale generale		5.075.000	4.443.000	4.489.000	2.167.807	2.321.193	2.167.807	
	03					Unitati medico-sociale		4.476.000	3.163.000	4.012.000	2.843.564	1.168.436	2.843.564	
	50					Alte cheltuieli in domeniul sanatatii		351.000	351.000	91.438	91.438		529.886	
	50					Alte institutii si actiuni sanitare		351.000	351.000	91.438	91.438		529.886	
6702						CULTURA, RECREERE SI RELIGIE		18.988.000	15.534.000	18.665.339	13.969.190	4.696.149	14.032.402	
	03					Servicii culturale		13.658.000	10.274.000	13.345.399	9.065.846	4.279.553	9.087.568	
	02					Biblioteci publice comunale, orasenesi, municipale		2.600.000	1.918.000	2.415.689	1.542.466	873.223	1.552.898	
	02					Muzee		3.181.000	2.399.000	3.181.000	2.305.000	876.000	2.305.000	
	04					Institutii publice de spectacole si concerte		2.750.000	2.139.000	2.750.000	1.643.670	1.106.330	1.643.670	
	05					Scoli populare de arta si meserii		1.865.000	1.451.000	1.816.813	1.288.813	528.000	1.292.000	
	08					Centre pentru conservarea si promovarea culturii traditionale		1.008.000	715.000	999.897	633.897	366.000	642.000	
	30					Alte servicii culturale		2.254.000	1.652.000	2.182.000	1.652.000	530.000	1.652.000	

Capi- tol	Sub- capi- tol	Pa- ra- graf	Gru- pa / Titlu	Ar- fi- col	Al- ne- at	Denumire indicator	Credite de angajament	Credite bugetare			Angajamente legale	Plati efectuate	Angajamente legale de platit	Cheltuieli efective
								anuale aprobate la finele perioadei de raportare	2	3				
			A			B	1							
6702	05					Servicii recreative si sportive		30.000	22.940	13.082	22.940	13.082	9.858	13.082
	02					Tineret		30.000	22.940	13.082	22.940	13.082	9.858	13.082
	50					Alte servicii in domeniile culturii, recreerii si religiei		5.300.000	5.297.000	4.890.262	5.297.000	4.890.262	406.738	4.931.752
6802	06					ASIGURARI SI ASISTENTA SOCIALA		143.203.000	137.220.345	95.870.660	137.220.345	95.870.660	41.349.685	100.794.928
						Asistenta sociala pentru familie si copii		137.418.000	131.667.421	92.077.377	131.667.421	92.077.377	39.590.044	96.935.495
	12					Unitati de asistenta medico-sociale		5.727.000	5.498.487	3.749.987	5.498.487	3.749.987	1.748.500	3.755.500
	50					Alte cheltuieli in domeniul asigurarii si asistentei sociale		58.000	54.437	43.296	54.437	43.296	11.141	43.933
	50					Alte cheltuieli in domeniul asistentei sociale		58.000	54.437	43.296	54.437	43.296	11.141	43.933
7000	02					Partea IV-a SERVICII SI DEZVOLTARE PUBLICA, LOCUINTE, MEDIU SI APE		7.187.000	3.932.753	2.147.969	3.932.753	2.147.969	1.784.784	2.356.877
7002						LOCUINTE, SERVICII SI DEZVOLTARE PUBLICA		4.309.000	2.339.047	1.442.246	2.339.047	1.442.246	896.801	1.521.352
	03					Locuinte		53.000	30.345	6.545	30.345	6.545	23.800	
	30					Alte cheltuieli in domeniul locuintelor		53.000	30.345	6.545	30.345	6.545	23.800	
	05					Alimentare cu apa si amenajari hidrotehnice		4.256.000	2.308.702	1.435.701	2.308.702	1.435.701	873.001	1.521.352
	01					Alimentare cu apa		4.256.000	2.308.702	1.435.701	2.308.702	1.435.701	873.001	1.521.352
7402	05					PROTECTIA MEDIULUI		2.878.000	1.593.706	705.723	1.593.706	705.723	887.983	835.525
	05					Salubritate si gestiunea deseurilor		2.588.000	1.593.706	705.723	1.593.706	705.723	887.983	835.525
	02					Colectarea, tratarea si distrugerea deseurilor		2.588.000	1.593.706	705.723	1.593.706	705.723	887.983	835.525
	02					Alte servicii in domeniul protectiei mediului		290.000						
8000	02					Partea V-a ACTIUNI ECONOMICE		50.943.500	25.305.959	20.576.828	25.305.959	20.576.828	4.729.131	15.467.539

Pag. 4 - lei-

Capi- tol	Sub- capi- tol	Pa- ra- graf	Gru- pa / Titlu col	Ar- ti- col	Al- ne- at	Denumire indicator	Credite de angajament	Credite bugetare			Angajamente legale	Plati efectuate	Angajamente legale de platit	Ccheltuieli efective
								anuale aprobat la finele perioadei de raportare	2	3				
			A			B	1							
8002						ACTIUNI GENERALE ECONOMICE, SI DE MUNCA								
	01					Actiuni generale economice si comerciale		2.614.000	1.869.000	2.491.408	1.858.471	2.491.408	632.937	2.416.026
		10				Programe de dezvoltare regionala si sociala		2.614.000	1.869.000	2.491.408	1.858.471	2.491.408	632.937	2.416.026
		10				Alte cheltuieli pentru actiuni generale								
		30				economice si comerciale								
		30				TRANSPORTURI		2.614.000	1.869.000	2.491.408	1.858.471	2.491.408	632.937	557.555
8402						Transport rutier		48.329.500	34.245.000	22.814.551	18.718.357	22.814.551	4.096.194	13.051.513
		03				Drumuri si poduri		48.329.500	34.245.000	22.814.551	18.718.357	22.814.551	4.096.194	13.051.513
		01						48.329.500	34.245.000	22.814.551	18.718.357	22.814.551	4.096.194	13.051.513


**CONTUL DE EXECUTIE AL INSTITUTIILOR PUBLICE FINANTATE  
DIN VENITURI PROPRII SI SUBVENTII DIN BUGETUL LOCAL - VENITURI  
30.09.2018**

Pag. 1 -lei-

Capi- tot	Sub- ra- gra- fi- cul	Pa- pa- Titlu	Ar- ti- col	Ali- ne- at	Denumire indicator	Prevederi anuale aprobate la finele perioadei de raportare		Prevederi bugetare trimestriale cumulate		Drepturi constatate		Incasari realizate	Stingeri pe alte cai decat incasari	Drepturi constatate de incasat
						1	2	Total, din care:	din anii precedenti	din anul curent	6			
A					B	3=4+5	4	5	6	7	8=3-6-7			
0001	10				TOTAL VENITURI-VENITURI PROPRII,SUBVENTII	280.608.930	221.556.930	217.530.163	13.281.526	204.248.637	200.725.650	868.565		15.935.948
0002					I. VENITURI CURENTE	163.443.000	127.536.000	123.110.181	8.849.745	114.260.436	114.919.678	19.859		8.170.644
2900					C. VENITURI NEFISCALE	163.443.000	127.536.000	123.110.181	8.849.745	114.260.436	114.919.678	19.859		8.170.644
3000					C1. VENITURI DIN PROPRIETATE	179.000	146.000	142.919	804	142.115	141.313			1.606
3010					VENITURI DIN PROPRIETATE	179.000	146.000	142.919	804	142.115	141.313			1.606
05					Venituri din concesiuni si inchirieri	179.000	146.000	142.919	804	142.115	141.313			1.606
30					Alte venituri din concesiuni si inchirieri de catre institutiile publice	179.000	146.000	142.919	804	142.115	141.313			1.606
3300	10				C2. VANZARI DE BUNURI SI SERVICII	163.264.000	127.390.000	122.967.262	8.848.941	114.118.321	114.778.365	19.859		8.169.038
3310					VENITURI DIN PRESTARI DE SERVICII SI ALTE ACTIVITATI	163.158.000	127.308.000	122.803.454	8.848.397	113.955.057	114.647.855	19.859		8.135.740
05					Taxe si alte venituri in invatamant	170.000	82.000	228.840	3.780	225.060	226.810			2.030
08					Venituri din prestari de servicii	3.348.000	2.419.000	2.621.558	559.959	2.061.599	1.994.652			613.260
13					Contributia de intretinere a persoanelor asistate	1.461.000	1.102.000	1.019.587		1.019.587	1.019.587			
16					Venituri din valorificarea produselor obtinute din activitatea proprie sau anexa	16.000	12.000							
19					Venituri din serbari si spectacole scolare manifestari culturale, artistice si sportive	100.000	90.000	122.280	7.000		90.780			31.500
21					Venituri din contractele incheiate cu casele de asigurari sociale de sanatate									
30					Venituri din contractele incheiate cu directiile de sanatate publica din sume	117.826.000	89.923.000	91.958.768	8.232.083	83.726.685	84.510.212	1.808		7.446.748

Capi- tot	Sub- pa- ra- gra- f	Pa- ra- gra- f	Ar- ti- col	Alie- ne- at	Denumire indicator	Prevederi anuale aprobat la finele perioadei de raportare	Prevederi bugetare trimestriale cumulate	Drepturi constatate		Incasari realizate	Stingeri pe alte cai decat incasari	Drepturi constatate de incasat	
								Total, din care:	din anii precedenti				
A						1	2	3=4+5	4	5	6	7	8=3-6-7
3310	30				B	17.691.000	12.847.000	10.803.647	10.803.647	10.803.647			
	31				alocate de la bugetul de stat								
					Venituri din contractele incheiate cu								
					directiile de sanatate publica din sume								
					alocate din venituri proprii ale								
					Ministerului Sanatatii	19.299.000	18.313.000	13.529.721		13.529.721			
					Venituri din contractele incheiate cu								
					institutiile de medicina legala	3.065.000	2.374.000	2.214.000		2.214.000			
					Alte venituri din prestari de servicii								
					si alte activitati	182.000	146.000	305.053	45.575	259.478	258.446	6.405	40.202
3510					AMENZI, PENALITATI SI CONFISCARI			43.278	544	42.734	9.980		33.298
					Alte amenzi, penalitati si confiscari			43.278	544	42.734	9.980		33.298
3610					DIVERSE VENITURI	45.000	34.000	40.923		40.923	40.923		
					Alte venituri	45.000	34.000	40.923		40.923	40.923		
3710					TRANSFERURI VOLUNTARE, ALTELE DECAT								
					SUBVENTILE	61.000	48.000	79.607		79.607	79.607		
					Donatii si sponsorizari	61.000	48.000	79.607		79.607	79.607		
					Varsaminte din sectiunea de functionare								
					pentru finantarea sectiunii de dezvoltare								
					a bugetului local	-2.484.000	-1.915.000	-600.860		-600.860	-600.860		
					Varsaminte din sectiunea de functionare	2.484.000	1.915.000	600.860		600.860	600.860		
4000	10				III. OPERATIUNI FINANCIARE	325.000	325.000	5.635.255		5.635.255	5.635.255		
4010					INCASARI DIN RAMBURSAREA IMPRUMUTURILOR								
					ACORDATE	325.000	325.000	5.635.255		5.635.255	5.635.255		
					Sume utilizate din excedentul anului								
					precedent pentru efectuarea de								
					cheltuieli	325.000	325.000	5.635.255		5.635.255	5.635.255		

Capi- tot	Sub- ra- graf	Pa- ra- titlu	Ar- ti- col	Alti- ne- at	Denumire indicator	Prevederi anuale aprobate la finele perioadei de raportare		Prevederi bugetare trimestriale cumulate	Drepturi constatate		Incasari realizate	Stingeri pe alte cai decat incasari	Drepturi constatate de incasat
						1	2		Total, din care:	din anii precedenti			
A						3=4+5	4	5	6	7	8=3-6-7		
4010	15	01			B								
					Sume utilizate de administratiile locale din excedentul anului precedent pentru sectiunea de functionare	325.000	325.000	5.635.255	5.635.255		5.635.255		
4100	10				IV. SUBVENTII	116.840.930	93.695.930	88.784.727	4.431.781	84.352.946	80.170.717	848.706	7.765.304
4310					SUBVENTII DE LA ALTE ADMINISTRATII	116.840.930	93.695.930	88.784.727	4.431.781	84.352.946	80.170.717	848.706	7.765.304
	09				Subventii pentru institutii publice	24.087.930	18.145.930	16.824.439		16.824.439	16.751.439		73.000
	10				Subventii din bugetele locale pentru finantarea cheltuielilor curente din domeniul sanatatii	546.000	100.000	78.151		78.151	78.151		
	14				Subventii din bugetele locale pentru finantarea cheltuielilor de capital din domeniul sanatatii	4.529.000	4.343.000	2.089.657		2.089.657	2.089.657		
	19				Subventii pentru institutii publice	1.069.000	657.000	562.000		562.000	562.000		
	33				Subventii din bugetul Fondului national unic de asigurari sociale de sanatate pentru acoperirea cresterilor salariale	86.609.000	70.450.000	69.230.480	4.431.781	64.798.699	60.689.470	848.706	7.692.304





**CONTUL DE EXECUTIE AL INSTITUTIILOR PUBLICE FINANTATE  
DIN VENITURI PROPRII SI SUBVENTII DIN BUGETUL LOCAL - CHELTUIELI  
30.09.2018**

Capi- tol	Sub- capi- tol	Pa- ra- gra- ful	Gru- pa / Titlu	Ali- ne- at	Denumire indicator	Credite de angajament	Credite bugetare			Angajamente legale	Plati efectuate	Angajamente legale de platit	Cheltuieli efective
							anuale aprobat la finele perioadei de raportare	2	3				
5010					<b>B</b>	<b>1</b>	<b>2</b>	<b>3</b>	<b>4</b>	<b>5</b>	<b>6</b>	<b>7=5-6</b>	<b>8</b>
					TOTAL CHELTUIELI DIN VENITURI PROPRII								
5410					SI SUBVENTII	784.943	286.007.930	227.255.930	267.520.267	266.390.220	193.975.306	72.414.914	202.833.977
	10				ALTE SERVICII PUBLICE GENERALE	784.943	2.197.000	1.639.000	2.146.719	2.146.719	1.582.267	564.452	1.632.534
					Servicii publice comunitare de evidenta a persoanelor	784.943	2.197.000	1.639.000	2.146.719	2.146.719	1.582.267	564.452	1.632.534
6610					SANATATE		264.356.370	210.828.370	248.453.634	248.440.635	180.798.139	67.642.496	188.514.879
	06				Servicii medicale in unitati sanitare cu paturi		264.356.370	210.828.370	248.453.634	248.440.635	180.798.139	67.642.496	188.514.879
		01			Spitale generale		259.067.000	206.870.000	243.484.383	243.484.383	177.205.392	66.278.991	185.042.107
		03			Unitati medico-sociale		5.289.370	3.958.370	4.969.251	4.956.252	3.592.747	1.363.505	3.472.772
6710					CULTURA, RECREERE SI RELIGIE		11.519.000	8.681.000	10.154.314	9.400.271	6.851.304	2.548.967	6.868.457
	03				Servicii culturale		11.464.000	8.637.000	10.128.875	9.374.832	6.825.865	2.548.967	6.847.556
		03			Muzee		3.234.000	2.437.000	2.825.432	2.825.432	2.000.613	824.819	1.901.916
		04			Institutiile publice de spectacole si concerte		2.880.000	2.259.000	2.630.909	1.955.994	1.749.845	206.149	1.791.684
		04			Scoli populare de arta si meserii		2.036.000	1.534.000	1.861.236	1.861.256	1.101.368	759.888	1.129.264
		30			Alte servicii culturale		3.314.000	2.407.000	2.811.278	2.732.150	1.974.039	758.111	2.024.692
	50				Alte servicii in domeniile culturii, recreerii si religiei		55.000	44.000	25.439	25.439	25.439		20.901
6810					ASIGURARI SI ASISTENTA SOCIALA		7.935.560	6.107.560	6.765.600	6.402.595	4.743.596	1.658.999	5.818.107
	12				Unitati de asistenta medico-sociale		7.919.560	6.095.560	6.765.600	6.402.595	4.743.596	1.658.999	5.818.011
	50				Alte cheltuieli in domeniul asigurari- lor si asistentei sociale		16.000	12.000					96
		50			Alte cheltuieli in domeniul asistentei sociale		16.000	12.000					96