

BILANT
31.03.2016

pag.: 1 - lei -


COD	DENUMIRE INDICATORI	SOLD LA INCEPUTUL PERIOADEI	SOLD LA SFARSITUL PERIOADEI
01003	1.Active fixe necorporale (ct.2030000+2050000+2060000+		
01003	2080100+2080200+2330000-2800300-2800500-2800800-		
01003	2900400-2900500-2900800-2930100*)	1.499.724	1.462.371
01004	2.Instalatii tehnice, mijloace de transport, animale, plantatii, mobilier,		
01004	aparatura birotica si alte active corporale (ct.2130100+2130200+		
01004	2130300+2130400+2140000+2310000-2810300-2810400-		
01004	2910300-2910400-2930200*)	41.789.564	44.655.098
01005	3.Terenuri si cladiri (ct.2110100+2110200+2120101+2120102+2120201+		
01005	2120301+2120401+2120501+2120601+2120901+2310000-2810100-		
01005	2810200-2910100-2910200-2930200)	1.226.483.681	1.224.448.065
01007	5.Active financiare necurente (investitii pe termen lung) peste un an		
01007	(ct.2600100+2600200+2600300+2650000+2670201+2670202+		
01007	2670203+2670204+2670205+2670208-2960101-2960102-		
01007	2960103-2960200), din care:	12.083.620	12.083.620
01008	Titluri de participare (ct.2600100+2600200+2600300-2960101		
01008	-2960102-2960103)	12.083.620	12.083.620
01009	6.Creante necurente - sume ce urmeaza a fi incasate dupa o perioada		
01009	mai mare de un an (ct.4110201+4110208+4130200+4280202+		
01009	4610201+4610209-4910200-4960200) din care:	172.769	172.769
01015	7.TOTAL ACTIVE NECURENTE (rd.03+04+05+06+07+09)	1.282.029.358	1.282.821.923
01019	1.Stocuri (ct.3010000+3020100+3020200+3020300+3020400+		
01019	3020500+3020600+3020700+3020800+3020900+3030100+3030200+		
01019	3040100+3040200+3050100+3050200+3070000+3090000+3310000+		
01019	3320000+3410000+3450000+3460000+3470000+3490000+3510100+		
01019	3510200+ 3540100+3540500+ 3540600+3560000+3570000+3580000+		
01019	3590000+3610000+3710000+3810000+/-3480000+/-3780000-		
01019	3910000-3920100-3920200-3930000-3940100-3940500-3940600-		
01019	3950100-3950200-3950300-3950400-3950600-3950700-3950800-		
01019	3960000-3970000-3980000-4420800)	37.260.643	34.770.969
01021	Creante din operatiuni comerciale, avansuri si alte decontari (ct.2320000+		
01021	2340000+4090101+4090102+4110101+4110108+4130100+4180000+		
01021	4250000+4280102+4610101+4610109+4730109**+4810101+4810102+		
01021	4810103+4810200+4810300+4810900+4820000+4830000+4890101+		
01021	4890301-4910100-4960100+5120800) din care:	123.892.515	9.846.719
01022	Creante comerciale si avansuri (ct.2320000+2340000+4090101+		
01022	4090102+4110101+4110108+4130100+4180000+4610101-		
01022	4910100- 4960100),din care:	8.818.840	8.722.248
010221	Avansuri acordate(ct.2320000+2340000+4090101+4090102)		46
01023	Creante bugetare (ct.4310100**+4310200**+4310300**+4310400**+		
01023	4310500**+4310700**+4370100**+4370200**+4370300**+4420400+		
01023	4420800+4440000**+4460000**+4480200+4610102+4630000+		
01023	4640000+4650100+4650200+4660401+4660402+4660500+		
01023	4660900+4810101**+4810102**+4810103**+4810900**+4820000**		
01023	-4970000), din care:	4.950.267	5.411.573
01024	Creantele bugetului general consolidat (ct.4630000+4640000+4650100+		
01024	4650200+4660401+4660402+4660500+4660900-4970000)	2.902.858	3.286.392
01025	Creante din operatiuni cu fonduri externe nerambursabile si fonduri de		

COD	DENUMIRE INDICATORI	SOLD LA INCEPUTUL PERIOADEI	SOLD LA SFARSITUL PERIOADEI
01025	la buget (ct.4500100+4500300+4500501+4500502+4500503+4500504+		
01025	4500505+4500700+4510100+4510300+4510500+4530100+4540100+		
01025	4540301+4540302+4540501+4540502+4540503+4540504+4550100+		
01025	4550301+4550302+4550303+4560100+4560303+4560309+4570100+		
01025	4570201+4570202+4570203+4570205+4570206+4570209+4570301+		
01025	4570302+4570309+4580100+4580301+4580302+4610103+4730103**+		
01025	4740000+4760000), din care:	11.855.357	11.120.214
01026	Sume de primit de la Comisia Europeana (ct.4500100+4500300+		
01026	4500501+4500502+4500503+4500504+4500505+4500700)	9.148.981	
01027	Imprumuturi pe termen scurt acordate (ct.2670101+2670102+2670103+		
01027	2670104+2670105+2670108+2670601+2670602+2670603+2670604+		
01027	2670605+2670609+4680101+4680102+4680103+4680104+4680105+		
01027	4680106+4680107+4680108+4680109+4690103+4690105+4690106+		
01027	4690108+4690109)		3.467.816
01030	Total creante curente (rd.21+23+25+27)	140.698.139	29.846.322
01033	Conturi la trezorerie, casa in lei. (ct.5100000+5120101+5120501+5130101+		
01033	5130301+5130302+5140101+5140301+5140302+5150101+5150103+5150		
01033	301		
01033	+5150500+5150600+5160101+5160301+5160302+5170101+5170301+51		
01033	70302		
01033	+5200100+5210100+5210300+5230000+5250101+5250102+5250301+52		
01033	50302		
01033	+5250400+5260000+5270000+5280000+5290101+5290201+5290301+52		
01033	90400		
01033	+5290901+5310101+5500101+5520000+5550101+5550400+5570101+55		
01033	80101		
01033	+5580201+5590101+5600101+5600300+5600401+5610101+5610300+56		
01033	20101		
01033	+5620300+5620401+5710100+5710300+5710400+5740101+5740102+57		
01033	40301		
01033	+5740302+5740400+5750100+5750300+5750400-7700000)	34.695.860	37.847.873
010331	Dobanda de incasat,alte valori,avansuri de trezorerie (ct.5180701+5320100+		
010331	5320200+5320300+5320400+5320500+5320600+5320800+5420100)	802.839	800.563
01035	Conturi la institutii de credit, BNR, casa in valuta (ct.5110101+5110102+		
01035	5120102+5120402+5120502+5130102+5130202+5140102+5140202+		
01035	5150102+5150202+5150302+5160102+5160202+5170102+5170202+		
01035	5290102+5290202+5290302+5290902+5310402+5410102+5410202+		
01035	5500102+5550102+5550202+5570202+5580102+5580202+5580302+		
01035	5580303+5590102+5590202+5600102+5600103+5600402+5610102+		
01035	5610103+5620102+5620103+5620402)	297.569	297.769
01040	Total disponibilitati si alte valori (rd.33+33.1+35+35.1)	35.796.268	38.946.205
01042	6.Cheltuieli in avans (ct.4710000)	35.827	22.170
01045	7.TOTAL ACTIVE CURENTE (rd.19+30+31+40+41+41.1+42)	213.790.877	103.585.666
01046	8.TOTAL ACTIVE (rd.15+45)	1.495.820.235	1.386.407.589
01052	1.Sume necurente - sume ce urmeaza a fi platite dupa o perioada		
01052	mai mare de un an (ct.2690200+4010200+4030200+4040200+		
01052	4050200+4280201+4620201+4620209+5090000), din care:	5.045	5.045
01054	2.Imprumuturi pe termen lung (ct.1610200+1620200+1630200+		

COD	DENUMIRE INDICATORI	SOLD LA INCEPUTUL PERIOADEI	SOLD LA SFARSITUL PERIOADEI
01054	1640200+1650200+1660201+1660202+1660203+1660204+		
01054	1670201+1670202+1670203+1670208+1670209-1690200)	43.600.000	37.600.000
01055	3.Provizioane (ct.1510201+1510202+1510203+1510204+1510208)	5.845.609	6.228.863
01058	TOTAL DATORII NECURENTE (rd.52+54+55)	49.450.654	43.833.908
01060	1.Datorii comerciale, avansuri si alte decontari (ct.2690100+4010100+		
01060	4030100+4040100+4050100+4080000+4190000+4620101+4620109+		
01060	4730109+4810101+4810102+4810103+4810200+4810300+4810900+		
01060	4820000+4830000+4890201+5090000+5120800), din care:	124.774.538	9.611.007
010601	Decontari privind incheiere executiei bugetului de stat din anul curent		
010601	(ct.4890201)	84.732	
01061	Datorii comerciale si avansuri (ct.4010100+4030100+4040100+		
01061	4050100+4080000+4190000+4620101), din care:	9.820.911	8.682.758
01062	2.Datorii catre bugete		
01062	(ct.4310100+4310200+4310300+4310400+4310500+		
01062	4310700+4370100+4370200+4370300+4400000+4410000+4420300+		
01062	4420800+4440000+4460000+4480100+4550501+4550502+4550503+		
01062	4620109+4670100+4670200+4670300+4670400+4670500+4670900+		
01062	4730109+4810900+4820000),din care:	7.041.138	7.140.393
010631	Contributii sociale (ct.4310100+4310200+4310300+4310400+4310500+		
010631	4310700+4370100+4370200+4370300)	3.890.724	3.924.257
01065	3.Datorii din operatiuni cu Fonduri externe nerambursabile si fonduri de		
01065	la buget,alte datorii catre alte organisme internationale (ct.4500200+		
01065	4500400+4500600+4510200+4510401+4540402+4540409+4510601+		
01065	4510602+4510603+4510605+4510606+4510609+4520100+4520200+		
01065	4530200+4540200+4540401+4540402+4540601+4540602+4540603+		
01065	4550200+4550401+4550402+4550403+4550404+4560400+4580401+		
01065	4580402+4580501+4580502+4590000+4620103+4730103+4760000)	17.716.935	1.543.628
01070	4.Imprumuturi pe termen scurt-sume ce urmeaza a fi platite intr-o perioada		
01070	de pana la un an (ct.5180601+5180603+5180604+5180605+5180606+		
01070	5180608+5180609+5180800+5190101+5190102+5190103+5190104+		
01070	5190105+5190106+5190107+5190108+5190109+5190110+5190180+		
01070	5190190)		3.467.816
01071	5.Imprumuturi pe termen lung - sume ce urmeaza a fi platite in cursul		
01071	exercitiului curent (ct.1610100+1620100+1630100+1640100+1650100+		
01071	1660101+1660102+1660103+1660104+1670101+1670102+1670103+		
01071	1670108+1670109+1680100+1680200+1680300+1680400+1680500+		
01071	1680701+1680702+1680703+1680708+1680709-1690100)	81.803	4.576.755
01072	6.Salariile angajatilor (ct.4210000+4230000+4260000+4270100+4270300+		
01072	4280101)	7.625.385	7.793.658
01073	7.Alte drepturi cuvenite altor categorii de persoane (pensii, indemnizatii de		
01073	somaj, burse) (ct.4220100+4220200+4240000+4260000+4270200+		
01073	4270300+4290000+4380000), din care:	3.895.492	4.098.965
01074	8.Venituri in avans (ct.4720000)	607.770	645.347
01078	10.TOTAL DATORII CURENTE (rd.60+62+65+70+71+72+73+74+75)	161.743.061	38.877.569
01079	11.TOTAL DATORII (rd.58+78)	211.193.715	82.711.477
01080	12.ACTIVE NETE = TOTAL ACTIVE - TOTAL DATORII =		
01080	CAPITALURI		
01080	PROPRII (rd.80=rd.46-79=rd.90)	1.284.626.520	1.303.696.112
01084	1.Rezerve, fonduri (ct.1000000+1010000+1020101+1020102+1030000+		
01084	1040101+1040102+1050100+1050200+1050300+1050400+1050500+		

COD	DENUMIRE INDICATORI	SOLD LA INCEPUTUL PERIOADEI	SOLD LA SFARSITUL PERIOADEI
01084	1060000+1320000+1330000+1390100)	1.061.444.545	1.061.466.688
01085	2.Rezultatul reportat (ct.1170000-sold creditor)	136.019.088	223.907.269
01087	4.Rezultatul patrimonial al exercitiului (ct.1210000-sold creditor)	87.162.887	18.322.155
01090	6.TOTAL CAPITALURI PROPRII (rd.84+85-86+87-88)	1.284.626.520	1.303.696.112

Conducatorul institutiei

Conducatorul compartimentului
financiar- contabil


CONTUL DE REZULTAT PATRIMONIAL

31.03.2016

pag.: 1 - lei -

COD	DENUMIRE INDICATORI	An precedent	An curent
02002	1.Venituri din impozite, taxe, contributi de asigurari si alte venituri ale bugetelor		
02002	(ct.7300100+7300200+7310100+7310200+7320100+7330000+7340000+7350100		
02002	+		
02002	7350200+7350300+7350400+7350500+7350600+7360100+7390000+7450100+		
02002	7450200+7450300+7450400+7450500+7450900+7460100+7460200+7460300+		
02002	7460900)	39.859.487	28.223.704
02003	2.Venituri din activitati economice		
02003	(ct.7210000+7220000+7510100+7510200+/-7090000)	28.827.642	35.284.596
02004	3.Finantari, subventii, transferuri, alocatii bugetare cu destinatie speciala		
02004	(ct.7510500+7710000+7720100+7720200+7740100+7740200+7750000+		
02004	7760000+7780000+7790101+7790109)	24.934.578	34.512.108
02005	4.Alte venituri operationale (ct.7140000+7180000+7500000++7510300+7510400+		
02005	7810200+7810300+7810401+7810402+7770000)	5.723.076	980.406
02006	TOTAL VENITURI OPERATIONALE (rd.02+03+04+05)	99.344.783	99.000.814
02008	1.Salarii si contributiile sociale aferente angajatilor		
02008	(ct.6410000+6420000+6450100+		
02008	6450200+6450300+6450400+6450500+6450600+6450800+6460000+6470000)	35.443.403	39.880.961
02009	2.Subventii si transferuri (ct.6700000+6710000+6720000+6730000+6740000+		
02009	6750000+6760000+6770000+6780000+6790000)	21.646.393	19.619.462
02010	3.Stocuri, consumabile, lucrari si servicii executate de terti (ct.6010000+6020100+		
02010	6020200+6020300+6020400+6020500+6020600+6020700+6020800+6020900+		
02010	6030000+6060000+6070000+6080000+6090000+6100000+6110000+6120000+		
02010	6130000+6140000+6220000+6230000+6240100+6240200+6260000+6270000+		
02010	6280000+6290100)	18.548.379	18.094.692
02011	4.Cheltuieli de capital, amortizari si provizioane (ct.6290200+6810100+		
02011	6810200+6810300+6810401+6810402+6820101+6820109+		
02011	6820200+6890100+6890200)	1.908.210	2.817.175
02012	5. Alte cheltuieli operationale (ct.6350000+6540000+6580101+6580109)	1.304.091	21.233
02013	TOTAL CHELTUIELI OPERATIONALE (rd.08+09+10+11+12)	78.850.476	80.433.523
02015	- EXCEDENT (rd.06-rd.13)	20.494.307	46.740.190
02016	- DEFICIT (rd.13-rd.06)		28.172.899
02017	IV.VENITURI FINANCIARE		
02017	(ct.7630000+7640000+7650100+7650200+7660000+		
02017	7670000+7680000+7690000+7860300+7860400)	9.540	38
02018	V. CHELTUIELI FINANCIARE		
02018	(ct.6630000+6640000+6650100+6650200+6660000+		
02018	6670000+6680000+6690000+6860300+6860400+6860800)	385.775	240.622
02021	- DEFICIT (rd.18-rd.17)	376.235	240.584
02023	- EXCEDENT (rd.15+20-16-21)	20.118.072	46.499.606
02024	- DEFICIT (rd.16+21-15-20)		28.172.899
02025	VIII. VENITURI EXTRAORDINARE (ct.7910000)	4.280	1.776
02026	IX. CHELTUIELI EXTRAORDINARE (ct.6900000+6910000)		-10.000
02028	- EXCEDENT (rd.25-rd.26)	4.280	11.776
02031	- EXCEDENT (rd.23+28-24-29)	20.122.352	18.338.483

Conducatorul institutiei



Conducatorul compartimentului
financiar- contabil



SITUATIA FLUXURILOR DE TREZORERIE

31.03.2016

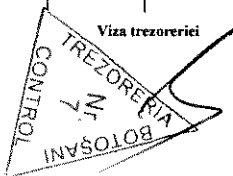
pag.: 1 - lei -

COD	DENUMIRE INDICATORI	Total	Casa ct. 5310101	Buget de stat ct. 5200100/ 7700000	Buget local ct. 5210100/ 7700000	Buget asigurari sociale de stat ct. 5250101+ 5250102/ 7700000	Buget asigurari pentru somaj ct. 5740101+ 5740102/ 7700000	Buget Fond national unic de asigurari sociale de sanatate ct. 5710100/ 7700000	Buget Fond pentru mediu ct. 5750100/ 7700000	Buget trezoreria statului ct. 5240100/ 7700000	Buget institutii publice finantate integral din venituri proprii ct. 5600101/ 7700000	Buget institutii publice finantate din venituri proprii si subventii ct. 5610101/ 7700000	Buget activitati finantate din venituri proprii si buget activitati de privatizare ct. 5620101/ 7700000	Buget imprumuturi interne si externe ct. 5130101+ 5140101+ 5160101+ 5170101/ 7700000	Buget fonduri externe nerambursabile (sursa D) ct. 5150103/ 7700000	Alte disponibilitati (ct.5XX)
03002	1. Incasari	84.107.897	2.111.262		41.956.938						36.613.650	2.597.646	1.980			1.037.001
03003	2. Plati	78.782.543	2.111.262	16.328	37.270.116						35.854.650	2.364.360	6.763			975.398
03004	3. Numerar net din activitatea operationala (rd.02-rd.03)	5.325.354		-16.328	-4.686.848						159.000	-422.686	-4.783			61.603
03006	1. Incasari	30.395			30.297							138				
03007	2. Plati	454.986			454.986											
03008	3. Numerar net din activitatea de investitii (rd.06-07)	-424.591			-424.729							139				
03010	1. Incasari	3.467.816			3.403.984						58.746		5.086			
03011	2. Plati	1.732.422			1.732.422											
03012	3. Numerar net din activitatea de finantare (rd.10-rd.11)	1.735.394			1.671.562						58.746		5.086			
03013	IV.CRESTEREA (DESCRESTEREA) NETA DE NUMERAR SI ECHIVALENT DE NUMERAR (rd.04+rd.08+rd.12)	6.636.157		-16.328	5.903.681						217.746	422.824	303			61.603
03014	V. NUMERAR SI ECHIVALENT DE NUMERAR LA INCEPUTUL ANULUI	34.695.860			33.712.533						334.272	27	29.202			619.726
030142	-sume utilizate din excedentul anului precedent/sume transferate din excedent la bugetul local/sume transferate din excedent pentru constituirea de depozite in trezorerie***	3.467.816			3.403.984						58.746		5.086			
03015	VI.NUMERAR SI ECHIVALENT DE NUMERAR LA SFARSITUL PERIOADEI (rd.13+rd.14+rd.14.1-rd.14.2-rd.14.3)	37.864.201		-16.328	36.242.230						493.372	422.851	24.419			681.329

Conducatorul institutiei

Conducatorul compartimentului
financiar- contabil

Viza trezoreriei




SITUATIA FLUXURILOR DE TREZORERIE

31.03.2016

pag.: 1 - lei -

COD	DENUMIRE INDICATORI	Total	Casa in valuta	Alte disponibilitati
04002	1. Incasari	1.740.064		1.740.064
04003	2. Plati	1.739.864		1.739.864
04004	3. Numerar net din activitatea operationala (rd.02-rd.03)	200		200
04013	IV CRESTEREA (DESCRESTEREA) NETA DE NUMERAR SI ECHIVALENT DE NUMERAR (rd.04+rd.08+rd.12)	200		200
04014	V NUMERAR SI ECHIVALENT DE NUMERAR LA INCEPUTUL PERIOADEI	297.569		297.569
04017	VI NUMERAR SI ECHIVALENT DE NUMERAR LA FINELE PERIOADEI(rd.13+14+15-16)	297.769		297.769

Conducatorul institutiei



Conducatorul compartimentului
financiar- contabil




I. PLATI RESTANTE
31.03.2016

pag. 1 - lei -

DENUMIRE INDICATORI	COD	Sold la inceputul anului	Sold la finele perioadei	
			TOTAL	Din care: aferent sumelor angajate cu prevederi bugetare
PLATI RESTANTE-TOTAL (rd.150+300) din care:	40001	993.723		
-sub 30 de zile(rd.151+301)	40002	993.723		
PLATI RESTANTE - TOTAL SECTIUNEA DE FUNCTIONARE (rd.160+170+240+250+270+280+290) din care:	40150	993.723		
-sub 30 de zile(rd.161+171+241+251+271+281+291)	40151	993.723		
Plati restante catre furnizori,creditori din operatii comerciale (ct.4010100,ct.4030100,ct.4620101,ct.4620109)	40160			
(rd.161+162+163+165+166) din care:		993.723		
-sub 30 de zile	40161	993.723		

Conducatorul institutiei



Conducatorul compartimentului
financiar contabil


I. PLATI RESTANTE
-institutii publice finantate integral din venituri proprii-
31.03.2016

pag. 2 - lei -

DENUMIRE INDICATORI	COD	Sold la inceputul anului	Sold la finele perioadei	
			TOTAL	Din care: afereant sumelor angajate cu prevederi bugetare
PLATI RESTANTE-TOTAL (rd.150+300) din care:	51001	993.723		
-sub 30 de zile(rd.151+301)	51002	993.723		
PLATI RESTANTE - TOTAL SECTIUNEA DE FUNCTIONARE (rd.160+170+240+250+270+280+290) din care:	51150	993.723		
-sub 30 de zile(rd.161+171+241+251+271+281+291)	51151	993.723		
Plati restante catre furnizori,creditori din operatii comerciale (ct.4010100,ct.4030100,ct.4620101,ct.4620109)	51160			
(rd.161+162+163+165+166) din care:		993.723		
-sub 30 de zile	51161	993.723		


Conducatorul institutiei

Conducatorul compartimentului
financiar contabil


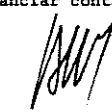

II. Sinteza platilor restante si arieratelor
31.03.2016

Nr rd	Explicatie	Plati restante		Plati restante aferente programelor nationale		Plati restante aferente fondurilor externe nerambursabile postaderare****)		Plati restante aferente fondurilor externe nerambursabile preaderare(sursa08)	
		total	din care arierate	total	din care arierate	total	din care arierate	total	din care arierate
	0	1	1.1	2	2.1	3	3.1	4	4.1
		649.866							

Conducatorul institutiei




Conducatorul compartimentului
financiar contabil



II. Sinteza platilor restante si arieratelor
-instituti publice finantate integral venituri proprii-
31.03.2016

Nr rd	Explicatie	Plati restante		Plati restante aferente programelor nationale		Plati restante aferente fondurilor externe nerambursabile postaderare****)		Plati restante aferente fondurilor externe nerambursabile preaderare (sursa08)	
		total	din care arierate	total	din care arierate	total	din care arierate	total	din care arierate
	0	1	1.1	2	2.1	3	3.1	4	4.1
		649.866							

Conducatorul institutiei



Conducatorul compartimentului
financiar contabil



Capi- tol	Sub- capi- tol	Pa- ra- graf	Gru- pa/ Titlu	Ar- ti- col	Ali- ne- at	Denumire indicator	Prevederi bugetare anuale aprobrate la finele perioadei de raportare	Prevederi bugetare trimestriale cumulate	Drepturi constatate			Incasari realizate	Stingeri pe alte cai decat incasari	Drepturi constatate de incasat
									Total, din care:	din anii precedenti	din anul curent			
A						B	1	2	3=4+5	4	5	6	7	8=3-6-7
1102	05					adaugata pentru drumuri	4.000.000	960.000	960.000		960.000	960.000		
	06					Sume defalcate din taxa pe valoarea adaugata pentru echilibrarea bugetelor locale	17.373.000	4.314.000	4.314.000		4.314.000	4.314.000		
1602						TAXE PE UTILIZAREA BUNURILOR, AUTORIZAREA UTILIZARII BUNURILOR SAU PE DESFASURAREA DE ACTIVITATI	800.000	73.000	202.599		202.599	202.599		
	02					Impozit pe mijloacele de transport	400.000	50.000	64.291		64.291	64.291		
	01					Impozit pe mijloacele de transport detinute de persoane fizice*)	50.000	5.000	3.474		3.474	3.474		
	02					Impozit pe mijloace de transport detinute persoane de juridice*)	350.000	45.000	60.817		60.817	60.817		
	03					Taxe si tarife pentru eliberarea de licente si autorizatii de functionare	400.000	23.000	138.308		138.308	138.308		
2900	02					C. VENITURI NEFISCALE	1.855.000	367.000	3.078.465	2.045.543	1.032.922	509.404		2.569.061
3000						C1. VENITURI DIN PROPRIETATE	1.258.000	367.000	996.729	541.549	455.180	283.297		713.432
3002						VENITURI DIN PROPRIETATE	1.258.000	367.000	996.729	541.549	455.180	283.297		713.432
	05					Venituri din concesiuni si inchirieri	1.258.000	367.000	996.729	541.549	455.180	283.297		713.432
	30					Alte venituri din concesiuni si inchirieri de catre institutiile publice	1.258.000	367.000	996.729	541.549	455.180	283.297		713.432
3300	02					C2. VANZARI DE BUNURI SI SERVICII	597.000		2.081.736	1.503.994	577.742	226.107		1.855.629
3302						VENITURI DIN PRESTARI DE SERVICII SI ALTE ACTIVITATI			18		18	18		
	28					Venituri din recuperarea cheltuielilor de judecata, imputatii si despagubiri			18		18	18		
3502						AMENZI, PENALITATI SI CONFISCARI	7.000		1.476.178	1.467.685	8.493	8.493		1.467.685

Capi- tol	Sub- capi- tol	Pa- ra- graf	Gru- pa / Titlu	Ar- ti- col	Ali- ne- at	Denumire indicator	Prevederi bugetare anuale aprobrate la finele perioadei de raportare	Prevederi bugetare trimestriale cumulate	Drepturi constatate			Incasari realizate	Stingeri pe alte cai decat incasari	Drepturi constatate de incasat
									Total, din care:	din anii precedenti	din anul curent			
A						B	1	2	3=4+5	4	5	6	7	8=3-6-7
3502	50					Alte amenzi, penalitati si confiscari	7.000		1.476.178	1.467.685	8.493	8.493		1.467.685
3602						DIVERSE VENITURI	90.000		126.911	17.150	109.761	109.761		17.150
	32					Sume provenite din finantarea bugetara a anilor precedenti			109.597		109.597	109.597		
		03				Sume provenite din finantarea bugetara a anilor precedenti, aferente sectiunii de functionare			109.597		109.597	109.597		
	50					Alte venituri	90.000		17.314	17.150	164	164		17.150
3702						TRANSFERURI VOLUNTARE, ALTELE DECAT SUBVENTIILE	500.000		478.629	19.159	459.470	107.835		370.794
	50					Alte transferuri voluntare	500.000		478.629	19.159	459.470	107.835		370.794
3900	02					II. VENITURI DIN CAPITAL			541.619	545.760	-4.141	30.257		511.362
3902						VENITURI DIN VALORIFICAREA UNOR BUNURI			541.619	545.760	-4.141	30.257		511.362
	07					Venituri din vanzarea unor bunuri aparținind domeniului privat al statului sau al unitatilor administrativ- teritoriale			541.619	545.760	-4.141	30.257		511.362
4000	02					III OPERATIUNI FINANCIARE			3.403.984		3.403.984	3.403.984		
4002						INCASARI DIN RAMBURSAREA IMPRUMUTURILOR ACORDATE			3.403.984		3.403.984	3.403.984		
	11					Sume din excedentul anului precedent pentru acoperirea gurilor temporare de casa ale sectiunii de functionare			2.777.000		2.777.000	2.777.000		
	14					Sume din excedentul bugetului local utilizate pentru finantarea cheltuielilor sectiunii de dezvoltare			626.984		626.984	626.984		

Capi- tol	Sub- capi- tol	Pa- ra- graf	Gru- pa/ Titlu	Ar- ti- col	Ali- ne- at	Denumire indicator	Prevederi bugetare anuale aprobrate la finele perioadei de raportare	Prevederi bugetare trimestriale cumulate	Drepturi constatate			Incasari realizate	Stingeri pe alte cai decat incasari	Drepturi constatate de incasat
									Total, din care:	din anii precedenti	din anul curent			
A						B	I	2	3=4+5	4	5	6	7	8=3-6-7
4100	02					IV. SUBVENTII	51.818.000	13.514.000	17.714.836	1.164.921	16.549.915	13.160.241	799.974	3.754.621
4200						SUBVENTII DE LA ALTE NIVELE ALE ADMINISTRATIEI PUBLICE	51.818.000	13.514.000	17.714.836	1.164.921	16.549.915	13.160.241	799.974	3.754.621
4202						SUBVENTII DE LA BUGETUL DE STAT	51.409.000	13.514.000	17.305.531	755.616	16.549.915	13.055.241	799.974	3.450.316
	20					Subventii de la bugetul de stat catre bugetele locale necesare sustinerii derularii proiectelor finantate din fonduri externe nerambursabile(FEN) postaderare	2.344.000	83.000	4.264.930	755.616	3.509.314	14.640	799.974	3.450.316
	21					Finantarea drepturilor acordate persoanelor cu handicap	47.661.000	13.000.000	12.656.472		12.656.472	12.656.472		
	35					Subventii din bugetul de stat pentru finantarea unitatilor de asistenta medico-sociale	864.000	296.000	249.128		249.128	249.128		
	44					Subventii din bugetul de stat pentru finantarea Camerelor Agricole	540.000	135.000	135.000		135.000	135.000		
	62					Sume alocate din bugetul de stat afereente corectiilor financiare			1		1	1		
4302						SUBVENTII DE LA ALTE ADMINISTRATII	409.000		409.305	409.305		105.000		304.305
	07					Subventii primite de la alte bugete locale pentru institutiile de asistenta sociala pentru persoanele cu handicap	409.000		409.305	409.305		105.000		304.305
4502						SUME PRIMITE DE LA UE/ALTI DONATORI IN CONTUL PLATILOR EFECTUATE SI PREFINANTARI	4.505.000		9.801.309	1.950.759	7.850.550	63.023	2.068.387	7.669.899
	01					Fondul european de Dezvoltare Regionala			9.628.606	1.950.759	7.677.847	63.023	2.068.387	7.497.196

Capi- tol	Sub- capi- tol	Pa- ra- graf	Gru- pa/ Titlu	Ar- ti- col	Ali- ne- at	Denumire indicator	Prevederi bugetare anuale aprobrate la finele perioadei de raportare	Prevederi bugetare trimestriale cumulate	Drepturi constatate			Incasari realizate	Stingeri pe alte cai decat incasari	Drepturi constatate de incasat
									Total, din care:	din anii precedenti	din anul curent			
A						B	1	2	3=4+5	4	5	6	7	8=3-6-7
4502	01	01				Sume primite in contul platilor efectuate in anul curent			1.915.514	1.915.514			1.915.514	
		02				Sume primite in contul platilor efectuate in anii anteriori			7.713.092	35.245	7.677.847	63.023	152.873	7.497.196
		02				Fondul Social European	4.505.000		172.703		172.703			172.703
		02				Sume primite in contul platilor efectuate in anii anteriori	4.505.000		172.703		172.703			172.703




JUDETUL BOTOSANI

CONTUL DE EXECUTIE AL BUGETULUI LOCAL - CHELTUIELI
31.03.2016

Pag. 1 - lei-

Capi- tol	Sub- capi- tol	Pa- ra- graf	Gru- pa / Titlu	Ar- ti- col	Ali- ne- at	Denumire indicator	Credite de angajament	Credite bugetare		Angajamente bugetare	Angajamente legale	Plati efectuate	Angajamente legale de platit	Cheltuieli efective
								anuale aprobrate la finele perioadei de raportare	trimestriale cumulate					
A						B	1	2	3	4	5	6	7=5-6	8
5002						TOTAL CHELTUIELI	15.386.530	196.100.000	57.595.000	116.415.511	115.714.047	39.457.518	76.256.529	39.657.105
5100	02					Partea I-a SERVICII PUBLICE GENERALE		13.624.000	3.058.000	8.974.322	8.574.822	2.245.012	6.329.810	2.316.319
5102						AUTORITATI PUBLICE SI ACTIUNI EXTERNE		9.905.000	2.609.000	8.131.400	8.131.400	1.801.590	6.329.810	1.859.889
	01					Autoritati executive si legislative		9.905.000	2.609.000	8.131.400	8.131.400	1.801.590	6.329.810	1.859.889
	03					Autoritati executive		9.905.000	2.609.000	8.131.400	8.131.400	1.801.590	6.329.810	1.859.889
5402						ALTE SERVICII PUBLICE GENERALE		2.823.000	214.000	610.500	211.000	211.000		224.008
	05					Fond de rezerva bugetara la dispozitia autoritatilor locale		300.000						
	10					Servicii publice comunitare de evidenta a persoanelor		903.000	211.000	211.000	211.000	211.000		211.000
	50					Alte servicii publice generale		1.620.000	3.000	399.500				13.008
5502						TRANZACTII PRIVIND DATORIA PUBLICA SI IMPRUMUTURI		896.000	235.000	232.422	232.422	232.422		232.422
6000	02					Partea II-a APARARE, ORDINE PUBLICA SI SIGURANTA NATIONALA		980.000	134.000	83.756	83.756	83.697	59	132.961
6002						APARARE		265.000	78.000	62.069	62.069	62.069		74.885
	02					Aparare nationala		265.000	78.000	62.069	62.069	62.069		74.885
6102						ORDINE PUBLICA SI SIGURANTA NATIONALA		715.000	56.000	21.687	21.687	21.628	59	58.076
	05					Protectie civila si protectia contra incendiilor (protectie civila nonmilitara)		715.000	56.000	21.687	21.687	21.628	59	58.076
6500	02					Partea III-a CHELTUIELI SOCIAL-CULTURALE	3.842.530	135.673.000	37.595.000	100.153.349	99.851.385	31.246.484	68.604.901	31.060.706
6502						INVATAMANT	1.876.530	23.149.000	6.338.000	13.234.933	13.195.126	5.340.209	7.854.917	4.841.362
	03					Invatamant prescolar si primar		10.843.000	3.272.000	2.551.735	2.551.735	2.551.735		1.932.525
	01					Invatamant prescolar		1.652.000	542.000	348.136	348.136	348.136		247.736
	02					Invatamant primar		9.191.000	2.730.000	2.203.599	2.203.599	2.203.599		1.684.789

Capi- tol	Sub- capi- tol	Pa- ra- graf	Gru- pa / Titlu	Ar- ti- col	Ali- ne- at	Denumire indicator	Credite de angajament	Credite bugetare		Angajamente bugetare	Angajamente legale	Plati efectuate	Angajamente legale de platit	Cheltuieli efective
								anuale aprobrate la finele perioadei de raportare	trimestriale cumulate					
A						B	1	2	3	4	5	6	7=5-6	8
6502	07					Invatamant nedefinit prin nivel	1.876.530	9.661.000	2.387.000	8.077.198	8.049.463	2.149.092	5.900.371	2.273.054
		04				Invatamant special	1.876.530	9.661.000	2.387.000	8.077.198	8.049.463	2.149.092	5.900.371	2.273.054
		11				Servicii auxiliare pentru educatie		2.635.000	679.000	2.606.000	2.593.928	639.382	1.954.546	635.783
		30				Alte servicii auxiliare		2.635.000	679.000	2.606.000	2.593.928	639.382	1.954.546	635.783
		50				Alte cheltuieli in domeniul invatamantului		10.000						
6602						SANATATE		4.547.000	1.384.000	1.130.846	1.130.846	1.130.846		1.306.630
		06				Servicii medicale in unitati sanitare cu paturi		4.547.000	1.384.000	1.130.846	1.130.846	1.130.846		1.130.846
		01				Spitale generale		3.683.000	1.088.000	881.718	881.718	881.718		881.718
		03				Unitati medico-sociale		864.000	296.000	249.128	249.128	249.128		249.128
		50				Alte cheltuieli in domeniul sanatatii								175.784
		50				Alte institutii si actiuni sanitare								175.784
6702						CULTURA, RECREERE SI RELIGIE	1.966.000	16.628.000	5.574.000	4.895.882	4.633.725	3.551.382	1.082.343	3.110.602
		03				Servicii culturale		10.382.000	2.545.000	3.381.800	3.119.643	2.037.300	1.082.343	2.037.145
		02				Biblioteci publice comunale, orasenesti, municipale		1.750.000	471.000	1.750.000	1.487.843	405.500	1.082.343	405.345
		03				Muzee		3.036.000	444.000	418.000	418.000	418.000		418.000
		04				Institutii publice de spectacole si concerte		1.774.000	533.000	427.000	427.000	427.000		427.000
		05				Scoli populare de arta si meserii		930.000	290.000	252.800	252.800	252.800		252.800
		08				Centre pentru conservarea si promovarea culturii traditionale		796.000	159.000	142.000	142.000	142.000		142.000
		30				Alte servicii culturale		2.096.000	648.000	392.000	392.000	392.000		392.000
		05				Servicii recreative si sportive		30.000						
		02				Tineret		30.000						

Capi- tol	Sub- capi- tol	Pa- ra- graf	Gru- pa / Titlu	Ar- ti- col	Ali- ne- at	Denumire indicator	Credite de angajament	Credite bugetare		Angajamente bugetare	Angajamente legale	Plati efectuate	Angajamente legale de platit	Cheltuieli efective
								anuale aprobrate la finele perioadei de raportare	trimestriale cumulate					
A						B	1	2	3	4	5	6	7=5-6	8
6702	50					Alte servicii in domeniile culturii, recreerii si religiei	1 966.000	6.216.000	3.029.000	1.514.082	1.514.082	1.514.082		1.073.457
6802						ASIGURARI SI ASISTENTA SOCIALA		91.349.000	24.299.000	80.891.688	80.891.688	21.224.047	59.667.641	21.802.112
	06					Asistenta sociala pentru familie si copii		89.175.000	23.751.000	80.447.088	80.447.088	20.779.447	59.667.641	21.357.300
	12					Unitati de asistenta medico-sociale		2.150.000	524.000	444.600	444.600	444.600		444.600
	50					Alte cheltuieli in domeniul asigurarilor si asistentei sociale		24.000	24.000					212
	50					Alte cheltuieli in domeniul asistentei sociale		24.000	24.000					212
7000	02					Partea IV-a SERVICII SI DEZVOLTARE PUBLICA, LOCUINTE, MEDIU SI APE	11.544.000	13.878.000	6.115.000	500.593	500.593	500.593		1.390.580
7002						LOCUINTE, SERVICII SI DEZVOLTARE PUBLICA		1.976.000	577.000	423.199	423.199	423.199		423.199
	05					Alimentare cu apa si amenajari hidrotehnice		1.976.000	577.000	423.199	423.199	423.199		423.199
	01					Alimentare cu apa		1.976.000	577.000	423.199	423.199	423.199		423.199
7402						PROTECTIA MEDIULUI	11.544.000	11.902.000	5.538.000	77.394	77.394	77.394		967.381
	03					Reducerea si controlul poluarii		81.000	40.000					
	05					Salubritate si gestiunea deseurilor	11.544.000	11.544.000	5.378.000					913.132
	02					Colectarea, tratarea si distrugerea deseurilor		11.544.000	5.378.000					913.132
	50					Alte servicii in domeniul protectiei mediului		277.000	120.000	77.394	77.394	77.394		54.249
8000	02					Partea V-a ACTIUNI ECONOMICE		31.945.000	10.693.000	6.703.491	6.703.491	5.381.732	1.321.759	4.756.539
8002						ACTIUNI GENERALE ECONOMICE, SI DE MUNCA		1.901.000	491.000	461.197	461.197	461.197		556.105
	01					Actiuni generale economice si comerciale		1.901.000	491.000	461.197	461.197	461.197		556.105

Capi- tol	Sub- capi- tol	Pa- ra- graf	Gru- pa / Titlu	Ar- ti- col	Ali- ne- at	Denumire indicator	Prevederi bugetare anuale aprobrate la finele perioadei de raportare	Prevederi bugetare trimestriale cumulate	Drepturi constatate			Incasari realizate	Stingeri pe alte cai decat incasari	Drepturi constatate de incasat
									Total, din care:	din anii precedenti	din anul curent			
A						B	1	2	3=4+5	4	5	6	7	8=3-6-7
3310	30					directiile de sanatate publica din sume alocate de la bugetul de stat	19.472.000	5.118.000	4.288.092		4.288.092	4.288.092		
	31					Venituri din contractele incheiate cu directiile de sanatate publica din sume alocate din venituri proprii ale Ministerului Sanatatii	3.861.000	1.011.000	606.576		606.576	606.576		
	32					Venituri din contractele incheiate cu institutiile de medicina legala	1.608.000	402.000	402.000		402.000	402.000		
	50					Alte venituri din prestari de servicii si alte activitati	942.000	566.000	78.159	18.808	59.351	61.333	6.542	10.284
3510						AMENZI, PENALITATI SI CONFISCARI			908		908	908		
	50					Alte amenzi, penalitati si confiscari			908		908	908		
3610						DIVERSE VENITURI	30.000	8.000	8.252	2.982	5.270	5.270		2.982
	32					Sume provenite din finantarea bugetara a anilor precedenti			3.290		3.290	3.290		
	03					Sume provenite din finantarea bugetara a anilor precedenti, aferente sectiunii de functionare			3.290		3.290	3.290		
	50					Alte venituri	30.000	8.000	4.962	2.982	1.980	1.980		2.982
3710						TRANSFERURI VOLUNTARE, ALTELE DECAT SUBVENTIILE	5.000	5.000	31.321		31.321	31.321		
	01					Donatii si sponsorizari	5.000	5.000	31.321		31.321	31.321		
	03					Varsaminte din sectiunea de functionare pentru finantarea sectiunii de dezvoltare a bugetului local	-581.000	-126.000						
	04					Varsaminte din sectiunea de functionare	581.000	126.000						

Capi- tol	Sub- capi- tol	Pa- ra- graf	Gru- pa / Titlu	Ar- ti- col	Ali- ne- at	Denumire indicator	Prevederi bugetare anuale aprobrate la finele perioadei de raportare	Prevederi bugetare trimestriale cumulate	Drepturi constatate			Incasari realizate	Stingeri pe alte cai decat incasari	Drepturi constatate de incasat
									Total, din care:	din anii precedenti	din anul curent			
A						B	1	2	3=4+5	4	5	6	7	8=3-6-7
3900	10					II. VENITURI DIN CAPITAL			138		138	138		
3910						VENITURI DIN VALORIFICAREA UNOR BUNURI			138		138	138		
	01					Venituri din valorificarea unor bunuri ale institutiilor publice			138		138	138		
4010						INCASARI DIN RAMBURSAREA IMPRUMUTURILOR ACORDATE			63.832		63.832	63.832		
	15					Sume utilizate din excedentul anului precedent pentru efectuarea de cheltuieli			63.832		63.832	63.832		
				01		Sume utilizate de administratiile locale din excedentul anului precedent pentru sectiunea de functionare			63.832		63.832	63.832		
4100	10					IV. SUBVENTII	16.772.000	4.328.000	3.553.246		3.553.246	3.553.246		
4310						SUBVENTII DE LA ALTE ADMINISTRATII	16.772.000	4.328.000	3.553.246		3.553.246	3.553.246		
	09					Subventii pentru institutii publice	10.305.000	2.767.000	2.536.528		2.536.528	2.536.528		
	10					Subventii din bugetele locale pentru finantarea cheltuielilor curente din domeniul sanatatii	1.750.000	988.000	881.718		881.718	881.718		
	14					Subventii din bugetele locale pentru finantarea cheltuielilor de capital din domeniul sanatatii	1.933.000	100.000						
	15					Subventii din bugetul local pentru finantarea camerelor agricole	540.000	135.000	135.000		135.000	135.000		
	19					Subventii pentru institutii publice	2.244.000	338.000						

Capi- tol	Sub- capi- tol	Pa- ra- graf	Gru- pa / Titlu	Ar- ti- col	Ali- ne- at	Denumire indicator	Credite de angajament	Credite bugetare		Angajamente bugetare	Angajamente legale	Plati efectuate	Angajamente legale de platit	Cheltuieli efective
								anuale aprobrate la finele perioadei de raportare	trimestriale cumulate					
A						B	1	2	3	4	5	6	7=5-6	8
8310						SI VANATOARE		1.300.000	656.000	1.079.511	1.079.511	157.618	921.893	158.667
	03					Agricultura		1.300.000	656.000	1.079.511	1.079.511	157.618	921.893	158.667
		07				Camere agricole		1.300.000	656.000	1.079.511	1.079.511	157.618	921.893	158.667