

BILANT
31.03.2020

pag.: 1 - lei -

COD	DENUMIRE INDICATORI	SOLD LA INCEPUTUL PERIOADEI	SOLD LA SFARSITUL PERIOADEI
01003	1.Active fixe necorporale (ct.2030000+2050000+2060000+		
01003	2080100+2080200+2330000-2800300-2800500-		
01003	2800801-2800809-2900400-2900500-2900801-2900809-		
01003	2930100*)	2.049.473	1.945.651
01004	2.Instalatii tehnice, mijloace de transport, animale, plantatii, mobilier,		
01004	aparatura birotica si alte active corporale (ct.2130100+2130200+		
01004	2130300+2130400+2140000+2310000-2810301-		
01004	2810302-2810303-2810304-2810400-2910301-		
01004	2910302-2910303-2910304-2910400-2930200*)	99.924.634	98.241.424
01005	3.Terenuri si cladiri (ct.2110100+2110200+2120101+2120102+2120201+		
01005	2120301+2120401+2120501+2120601+2120901+2310000-2810100-		
01005	2810201-2810202-2810203-2810204-2810205-2810206-		
01005	2810207-2810208-2910100-2910201-2910202-2910203-		
01005	2910204-2910205-2910206-2910207-2910208-2930200)	1.449.041.538	1.448.837.354
01007	5.Active financiare necurente (investitii pe termen lung) peste un an		
01007	(ct.2600100+2600200+2600300+2650000+2670201+2670202+		
01007	2670203+2670204+2670205+2670208-2960101-2960102-		
01007	2960103-2960200), din care:	16.077.120	16.077.120
01008	Titluri de participare (ct.2600100+2600200+2600300-2960101		
01008	-2960102-2960103)	16.077.120	16.077.120
01009	6.Creante necurente - sume ce urmeaza a fi incasate dupa o perioada		
01009	mai mare de un an (ct.4110201+4110208+4130200+4280202+		
01009	4610201+4610209-4910200-4960200) din care:	7.000	4.000
01015	7.TOTAL ACTIVE NECURENTE (rd.03+04+05+06+07+09)	1.567.099.765	1.565.105.549
01019	1.Stocuri (ct.3010000+3020100+3020200+3020300+3020400+		
01019	3020500+3020600+3020700+3020800+3020900+3030100+3030200+		
01019	3040100+3040200+3050100+3050200+3070000+3090000+3310000+		
01019	3320000+3410000+3450000+3460000+3470000+3490000+3510100+		
01019	3510200+ 3540100+3540500+ 3540600+3560000+3570000+3580000+		
01019	3590000+3610000+3710000+3810000+/-3480000+/-3780000-		
01019	3910000-3920100-3920200-3920300-3930000-3940100-3940500-		
01019	3940600-3950100-3950200-3950300-3950400-3950600-3950700-		
01019	3950800-3960000-3970100-3970200-3970300-3980000-4420803)	38.940.607	38.148.947
01021	Creante din operatiuni comerciale, avansuri si alte decontari (ct.2320000+		
01021	2340000+4090101+4090102+4110101+4110108+4130100+4180000+		
01021	4250000+4280102+4610101+4610109+4730109**+4810101+4810102+		
01021	4810103+4810900+4830000+4840000+4890101+		
01021	4890301-4910100-4960100+5120800) din care:	162.424.669	22.472.148
01022	Creante comerciale si avansuri (ct.2320000+2340000+4090101+		
01022	4090102+4110101+4110108+4130100+4180000+4610101-		
01022	4910100- 4960100),din care:	19.218.952	18.817.102
010221	Avansuri acordate(ct.2320000+2340000+4090101+4090102)	1.600	1.190
01023	Creante bugetare (ct.4310100**+4310200**+4310300**+4310400**+		
01023	4310500**+4310600**+4310700**+4370100**+4370200**+4370300**		
01023	+4420400+4420802+4440000**+4460100**+4460200**+		
01023	4480200+4610102+4610104+4630000+ 4640000+4650100+4650200		
01023	+4660401+4660402+4660500+4660900+4810101**+4810102**+		
01023	4810103**+4810900**-4970000), din care:	4.657.059	5.507.266
01024	Creantele bugetului general consolidat (ct.4630000+4640000+4650100+		

COD	DENUMIRE INDICATORI	SOLD LA INCEPUTUL PERIOADEI	SOLD LA SFARSITUL PERIOADEI
01024	4650200+4660401+4660402+4660500+4660900-4970000)	2.561.810	3.475.151
01025	Creante din operatiuni cu fonduri externe nerambursabile si fonduri de		
01025	la buget (ct.4500100+4500300+4500501+4500502+4500503+4500504+		
01025	4500505+4500700+4510100+4510300+4510500+4530100+4540100+		
01025	4540301+4540302+4540501+4540502+4540503+4540504+4550100+		
01025	4550301+4550302+4550303+4560100+4560303+4560309+4570100+		
01025	4570201+4570202+4570203+4570205+4570206+4570209+4570301+		
01025	4570302+4570309+4580100+4580301+4580302+4610103+4730103**+		
01025	4740000+4760000), din care:	55.075	74.669
01026	Sume de primit de la Comisia Europeana (ct.4500100+4500300+		
01026	4500501+4500502+4500503+4500504+4500505+4500700)		2.100
01027	Imprumuturi pe termen scurt acordate (ct.2670101+2670102+2670103+		
01027	2670104+2670105+2670108+2670601+2670602+2670603+2670604+		
01027	2670605+2670609+4680101+4680102+4680103+4680104+4680105+		
01027	4680106+4680107+4680108+4680109+4690103+4690105+4690106+		
01027	4690108+4690109)		4.930.162
01030	Total creante curente (rd.21+23+25+27)	167.136.803	32.984.245
01033	Conturi la trezorerie, casa in lei.		
01033	(ct.5100000+5120101+5120501+5130101+		
01033	5130301+5130302+5140101+5140301+5140302+5150101+5150103+5150		
01033	301		
01033	+5150500+5150600+5160101+5160301+5160302+5170101+5170301+51		
01033	70302		
01033	+5200100+5210100+5210300+5230000+5250101+5250102+5250301+52		
01033	50302		
01033	+5250400+5260000+5270000+5280000+5290101+5290201+5290301+52		
01033	90400		
01033	+5290901+5310101+5410101+5500101+5520000+5550101+5550400+55		
01033	70101		
01033	+5580101+5580201+5590101+5600101+5600300+5600401+5610101+56		
01033	10300		
01033	+5620101+5620300+5620401+5710100+5710300+5710400+5740101+57		
01033	40102		
01033	+5740301+5740302+5740400+5750100+5750300+5750400-7700000)	115.602.283	122.563.559
010331	Dobanda de incasat,alte valori,avansuri de trezorerie		
010331	(ct.5180701+5320100+		
010331	5320200+5320300+5320400+5320500+5320600+5320800+5420100)	944.188	959.714
01035	Conturi la institutii de credit, BNR, casa in valuta (ct.5110101+5110102+		
01035	5120102+5120402+5120502+5130102+5130202+5140102+5140202+		
01035	5150102+5150202+5150302+5160102+5160202+5170102+5170202+		
01035	5290102+5290202+5290302+5290902+5310402+5410102+5410202+		
01035	5500102+5550102+5550202+5570202+5580102+5580202+5580302+		
01035	5580303+5590102+5590202+5600102+5600103+5600402+5610102+		
01035	5610103+5620102+5620103+5620402)	625.781	677.963
01040	Total disponibilitati si alte valori (rd.33+33.1+35+35.1)	117.172.252	124.201.236
01042	6.Cheltuieli in avans (ct.4710000)	28.414	20.783
01045	7.TOTAL ACTIVE CURENTE (rd.19+30+31+40+41+41.1+42)	323.278.076	195.355.211
01046	8.TOTAL ACTIVE (rd.15+45)	1.890.377.841	1.760.460.760
01052	1.Sume necurente - sume ce urmeaza a fi platite dupa o perioada		
01052	mai mare de un an (ct.2690200+4010200+4030200+4040200+		
01052	4050200+4280201+4620201+4620209+5090000), din care:	13.098	13.338
01053	Datorii comerciale (ct.4010200+4030200+4040200+4050200+		

COD	DENUMIRE INDICATORI	SOLD LA INCEPUTUL PERIOADEI	SOLD LA SFARSITUL PERIOADEI
01053	4620201)	4.749	4.989
01054	2.Imprumuturi pe termen lung (ct.1610200+1620200+1630200+		
01054	1640200+1650200+1660201+1660202+1660203+1660204+		
01054	1670201+1670202+1670203+1670208+1670209-1690200)	17.850.000	8.325.000
01055	3.Provizioane (ct.1510201+1510202+1510203+1510204+1510208)	4.467.758	3.723.959
01058	TOTAL DATORII NECURENTE (rd.52+54+55)	22.330.856	12.062.297
01060	1.Datorii comerciale, avansuri si alte decontari (ct.2690100+4010100+		
01060	4030100+4040100+4050100+4080000+4190000+4620101+4620109+		
01060	4730109+4810101+4810102+4810103+4810900+4830000+		
01060	4840000+4890201+5090000+5120800), din care:	153.212.012	9.915.760
01061	Datorii comerciale si avansuri (ct.4010100+4030100+4040100+		
01061	4050100+4080000+4190000+4620101), din care:	12.188.663	8.583.841
01062	2.Datorii catre bugete		
01062	(ct.4310100+4310200+4310300+4310400+4310500+		
01062	4310600+4310700+4370100+4370200+4370300+4400000+4410000+		
01062	4420300+4420801+4440000+4460100+4460200+4480100+4550501+		
01062	4550502+4550503+4620109+4670100+4670200+4670300+4670400+		
01062	4670500+4670900+4730109+4810900),din care:	15.383.649	13.976.973
010631	Contributii sociale (ct.4310100+4310200+4310300+4310400+4310500+		
010631	4310600+4310700+4370100+4370200+4370300)	10.124.980	10.262.517
01065	3.Datorii din operatiuni cu Fonduri externe nerambursabile si fonduri de		
01065	la buget,alte datorii catre alte organisme internationale (ct.4500200+		
01065	4500400+4500600+4510200+4510401+4510402+4510409+4510601+		
01065	4510602+4510603+4510605+4510606+4510609+4520100+4520200+		
01065	4530200+4540200+4540401+4540402+4540601+4540602+4540603+		
01065	4550200+4550401+4550402+4550403+4550404+4550409+4560400+		
01065	4580401+4580402+4580501+4580502+4590000+4620103+4730103+		
01065	4760000)	476.535	81.005
01070	4.Imprumuturi pe termen scurt-sume ce urmeaza a fi platite intr-o perioada		
01070	de pana la un an (ct.5180601+5180603+5180604+5180605+5180606+		
01070	5180608+5180609+5180800+5190101+5190102+5190103+5190104+		
01070	5190105+5190106+5190107+5190108+5190109+5190110+5190180+		
01070	5190190)		4.930.162
01071	5.Imprumuturi pe termen lung - sume ce urmeaza a fi platite in cursul		
01071	exercitiului curent (ct.1610100+1620100+1630100+1640100+1650100+		
01071	1660101+1660102+1660103+1660104+1670101+1670102+1670103+		
01071	1670108+1670109+1680100+1680200+1680300+1680400+1680500+		
01071	1680701+1680702+1680703+1680708+1680709-1690100)	56.628	7.324.504
01072	6.Salariile angajatilor (ct.4210000+4230000+4260000+4270100+4270300+		
01072	4280101)	16.406.067	16.933.880
01073	7.Alte drepturi cuvenite altor categorii de persoane (pensii, indemnizatii de		
01073	somaj, burse) (ct.4220100+4220200+4240000+4260000+4270200+		
01073	4270300+4290000+4380000), din care:	77.506	4.984
01074	8.Venituri in avans (ct.4720000)	779.276	775.107
01075	9.Provizioane (ct.1510101+1510102+1510103+1510104+1510108)		728.841
01078	10.TOTAL DATORII CURENTE (rd.60+62+65+70+71+72+73+74+75)	186.391.673	54.671.216
01079	11.TOTAL DATORII (rd.58+78)	208.722.529	66.733.513
01080	12.ACTIVE NETE = TOTAL ACTIVE - TOTAL DATORII =		
01080	CAPITALURI		
01080	PROPRII (rd.80=rd.46-79=rd.90)	1.681.655.312	1.693.727.247
01084	1.Rezerve, fonduri (ct.1000000+1010000+1020101+1020102+1020103+		

COD	DENUMIRE INDICATORI	SOLD LA INCEPUTUL PERIOADEI	SOLD LA SFARSITUL PERIOADEI
01084	1030000+ 1040101+1040102+1040103+1050100+1050200+1050300+		
01084	1050400+1050500+/-1060000+1060000+1320000+1330000)	1.484.319.437	1.484.161.263
01085	2.Rezultatul reportat (ct.1170000-sold creditor)	124.887.335	198.931.269
01087	4.Rezultatul patrimonial al exercitiului (ct.1210000-sold creditor)	72.448.540	10.634.715
01090	6.TOTAL CAPITALURI PROPRII (rd.84+85-86+87-88)	1.681.655.312	1.693.727.247

Conducatorul institutiei

Conducatorul compartimentului
financiar- contabil



CONTUL DE REZULTAT PATRIMONIAL

31.03.2020

pag.: 1 - lei -

COD	DENUMIRE INDICATORI	An precedent	An curent
02002	1.Venituri din impozite, taxe, contributiile de asigurari si alte venituri ale bugetelor		
02002	(ct.7300100+7300200+7300201+7300202+7300203+7310100+7310200+7320100		
	+		
02002	7330000+7340000+7350100+7350200+7350300+7350400+7350500+7350600+		
02002	7350601+7350602+7360100+7390000+7450100+ 7450200+7450300+7450400+		
02002	7450500+7450700+7450900+7460100+7460200+7460300+7460900)	38.477.642	49.152.700
02003	2.Venituri din activitati economice		
02003	(ct.7210000+7220000+7510100+7510200+/-7090000)	39.799.161	41.986.969
02004	3.Finantari, subventii, transferuri, alocatii bugetare cu destinatie speciala		
02004	(ct.7510500+7710000+7720100+7720200+7740100+7740200+7750000+		
02004	7760000+7780000+7790101+7790109)	35.901.754	40.718.659
02005	4.Alte venituri operationale (ct.7140000+7180000+7500000+7500100+7500200		
02005	+7510300+7510400+7810200+7810300+7810401+7810402+7770000)	832.745	730.330
02006	TOTAL VENITURI OPERATIONALE (rd.02+03+04+05)	115.011.302	132.588.658
02008	1.Salarii si contributiile sociale aferente angajatilor		
02008	(ct.6410000+6420000+6450100+		
02008	6450200+6450300+6450400+6450500+6450600+6450700+6450800+6460000+		
02008	6470000)	79.423.974	83.915.691
02009	2.Subventii si transferuri (ct.6700000+6710000+6720000+6730000+6740000+		
02009	6750000+6760000+6770000+6780000+6790000)	10.278.650	13.701.661
02010	3.Stocuri, consumabile, lucrari si servicii executate de terti (ct.6010000+6020100+		
02010	6020200+6020300+6020400+6020500+6020600+6020700+6020800+6020900+		
02010	6030000+6060000+6070000+6080000+6090000+6100000+6110000+6120000+		
02010	6130000+6140000+6220000+6230000+6240100+6240200+6260000+6270000+		
02010	6280000+6290100)	18.925.382	21.577.691
02011	4.Cheltuieli de capital, amortizari si provizioane (ct.6810100+		
02011	6810200+6810300+6810401+6810402+6820101+6820109+		
02011	6820200+6890100+6890200)	1.992.171	2.184.959
02012	5. Alte cheltuieli operationale (ct.6350100+6540000+6580101+6580109)	278.320	408.561
02012	TOTAL CHELTUIELI OPERATIONALE (rd.08+09+10+11+12)	110.898.497	121.788.563
02015	- EXCEDENT (rd.06-rd.13)	4.112.805	10.800.095
02017	IV.VENITURI FINANCIARE		
02017	(ct.7630000+7640000+7650100+7650200+7660000+		
02017	7670000+7680000+7690000+7860300+7860400)	10.098	6.369
02018	V. CHELTUIELI FINANCIARE		
02018	(ct.6630000+6640000+6650100+6650200+6660000+		
02018	6670000+6680000+6690000+6860300+6860400+6860800)	235.617	152.561
02021	- DEFICIT (rd.18-rd.17)	225.519	146.192
02023	- EXCEDENT (rd.15+20-16-21)	3.887.286	10.653.903
02025	VIII. VENITURI EXTRAORDINARE (ct.7910000)	1.769	76.853
02026	IX. CHELTUIELI EXTRAORDINARE (ct.6900000+6910000)	1.579	96.041
02028	- EXCEDENT (rd.25-rd.26)	190	
02029	- DEFICIT (rd.26-rd.25)		19.188
020292	- EXCEDENT (rd.23+28-24-29)	3.887.476	10.634.715
02031	- EXCEDENT (rd.29.2-29.4)	3.887.476	10.634.715

Conducatorul institutiei



Conducatorul compartimentului
financiar- contabil




COD	DENUMIRE INDICATORI	Total	Casa ct. 5310101	Buget de stat ct. 5200100/7700000	Buget local ct. 5210100/7700000	Buget asigurari sociale de stat ct. 5250101+5250102/7700000	Buget asigurari pentru somaj ct. 5740101+5740102/7700000	Buget Fond national unic de asigurari sociale de sanatate ct. 5710100/7700000	Buget Fond pentru mediu ct. 5750100/7700000	Buget trezoreria statului ct. 5240100/7700000	Buget institutiilor publice finantate integral din venituri proprii ct. 5600101/7700000	Buget institutiilor publice finantate din venituri proprii si subventii ct. 5610101/7700000	Buget activitati finantate din venituri proprii si buget activitati de privatizare ct. 5620101/7700000	Buget imprumuturi interne si externe ct. 5130101+5140101+5160101+5170101/7700000	Buget fonduri externe nerambursabile (sursa D) ct. 5150103/7700000	Alte disponibilitati (ct.5XX)	
03002	1. Incasari	136.945.405	3.709.534		56.661.436						67.395.111	7.909.834	13.984	13.984		591.442	
03003	2. Plati	124.306.623	3.706.813		44.275.657						66.632.855	6.948.201	7.348	7.348		2.715.626	
03004	3. Numerar net din activitatea operationala (rd.02-rd.03)	12.638.786	721		12.363.821						946.156	1.621.637	6.636	6.636		-1.722.187	
03006	1. Incasari	59.959			59.956												
03007	2. Plati	3.334.864			3.317.856												
03008	3. Numerar net din activitatea de investitii (rd.06-07)	-1.275.805			-1.277.807												
03010	1. Incasari	4.910.162			2.006.376						2.923.783						
03011	2. Plati	2.402.205			2.402.505												
03012	3. Numerar net din activitatea de finantare (rd.10-rd.11)	2.507.957			-396.126												
03013	IV.CRESTEREA (DESCRETEREA) NETA DE NUMERAR SI ECHIVALENT DE NUMERAR (rd.04+rd.08+rd.12)	11.897.438	721		8.711.808							1.021.657	6.636	6.636		-1.722.187	
03014	V. NUMERAR SI ECHIVALENT DE NUMERAR LA INCEPUTUL ANULUI	011.662.283			94.905.921							5.309	54.281	54.281		16.920.401	
030142	-sume utilizate/transferte din exercitiul anterior precedent	4.930.162			2.006.376												
03015	VI.NUMERAR SI ECHIVALENT DE NUMERAR LA SFARSITUL PERIOADEI (rd.13+rd.14+rd.14.1-rd.14.2-rd.14.3)	122.563.538	721		101.611.136							1.026.906	60.847	60.847		13.198.214	

Vice-trezorerii

Conducatorul compartimentului financiar- contabil

Conducatorul institutiei



[Handwritten signature]


SITUATIA FLUXURILOR DE TREZORERIE

31.03.2020

pag.: 1 - lei -

COD	DENUMIRE INDICATORI	Total	Casa in valuta	Alte disponibilitati
04002	1. Incasari	2.487.805		2.487.805
04003	2. Plati	2.435.623		2.435.623
04004	3. Numerar net din activitatea operationala (rd.02-rd.03)	52.182		52.182
04013	IV CRESTEREA (DESCRESTEREA) NETA DE NUMERAR SI ECHIVALENT DE NUMERAR (rd.04+rd.08+rd.12)	52.182		52.182
04014	V NUMERAR SI ECHIVALENT DE NUMERAR LA INCEPUTUL PERIOADEI	625.781		625.781
04017	VI NUMERAR SI ECHIVALENT DE NUMERAR LA FINELE PERIOADEI(rd.13+14+15-16)	677.963		677.963

Conducatorul institutiei



Conducatorul compartimentului financiar- contabil



I. PLATI RESTANTE
31.03.2020

pag. 1 - lei -

DENUMIRE INDICATORI	COD	Sold la inceputul anului	Sold la finele perioadei	
			TOTAL	Din care: aferent sumelor angajate cu prevederi bugetare
PLATI RESTANTE-TOTAL (rd.150+300) din care:	40001	2.421.365	193.655	193.655
-sub 30 de zile(rd.151+301)	40002	1.684.342	96.628	96.628
- peste 30 de zile (rd.152+302)	40003	732.892	97.027	97.027
- peste 90 de zile (rd.153+303)	40004	1.444		
- peste 120 zile (rd.154+304)	40005	2.687		
PLATI RESTANTE - TOTAL SECTIUNEA DE FUNCTIONARE	40150			
(rd.160+170+240+250+270+280+290) din care:		926.409	126.608	126.608
-sub 30 de zile(rd.161+171+241+251+271+281+291)	40151	189.386	95.268	95.268
- peste 30 de zile (rd.162+172+242+252+272+282+292)	40152	732.892	31.340	31.340
- peste 90 de zile (rd.163+173+243+253+ 273+283+293)	40153	1.444		
- peste 120 zile (rd.165+174+245+257+274+284+294)	40154	2.687		
Plati restante catre furnizori,creditori din operatii comerciale (ct.4010100,ct.4030100,ct.4620101,ct.4620109)	40160			
(rd.161+162+163+165+166) din care:		923.722	126.608	126.608
-sub 30 de zile	40161	189.386	95.268	95.268
- peste 30 de zile	40162	732.892	31.340	31.340
- peste 90 de zile din care:	40163	1.444		
Plati restante fata de bugetul general consolidat	40170			
(rd.171+172+173+174+175)(ct.4310100+4310200+ 4310300+4310400+4310500+4310600+4310700+ 4370100+4370200+4370300+4420300+4440000+ 4460100+4460200+4480100),din care:		1.115		
- peste 120 zile	40174	1.115		
Plati restante fata de salariatii (drepturi salariale), (ct.4210000, ct.4230000,ct.4260000,ct.4270100,ct.4270300,ct.4280101)	40240			
(rd.241+242+243+245+246), din care:		1.572		
- peste 120 zile	40245	1.572		
PLATI RESTANTE-TOTAL SECTIUNEA DEZVOLTARE	40300			
(rd.310+320+330), din care:		1.494.956	67.047	67.047
- sub 30 de zile(rd.311+321+331)	40301	1.494.956	1.360	1.360
- peste 30 de zile (rd.312+322+332)	40302		65.687	65.687
Plati restante catre furnizori,creditori din operatii comerciale (ct.4040100,ct.4050100,ct.4620101,ct.4620103,ct.4620109)	40310			
(rd.311+312+313+315+316),din care:		1.494.956	67.047	67.047
- sub 30 de zile	40311	1.494.956	1.360	1.360
- peste 30 de zile	40312		65.687	65.687

Conducatorul institutiei



Conducatorul compartimentului
financiar contabil


I. PLATI RESTANTE
-bugete locale-
31.03.2020

pag. 2 - lei -

DENUMIRE INDICATORI	COD	Sold la inceputul anului	Sold la finele perioadei	
			TOTAL	Din care: aferent sumelor angajate cu prevederi bugetare
PLATI RESTANTE-TOTAL (rd.150+300) din care:	42001	1.497.643	67.047	67.047
-sub 30 de zile(rd.151+301)	42002	1.494.956	1.360	1.360
- peste 30 de zile (rd.152+302)	42003		65.687	65.687
- peste 120 zile (rd.154+304)	42005	2.687		
PLATI RESTANTE - TOTAL SECTIUNEA DE FUNCTIONARE	42150			
(rd.160+170+240+250+270+280+290) din care:		2.687		
- peste 120 zile (rd.165+174+245+257+274+284+294)	42154	2.687		
Plati restante fata de bugetul general consolidat	42170			
(rd.171+172+173+174+175)(ct.4310100+4310200+ 4310300+4310400+4310500+4310600+4310700+ 4370100+4370200+4370300+4420300+4440000+ 4460100+4460200+4480100),din care:		1.115		
- peste 120 zile	42174	1.115		
Plati restante fata de salariatii (drepturi salariale), (ct.4210000, ct.4230000,ct.4260000,ct.4270100,ct.4270300,ct.4280101)	42240			
(rd.241+242+243+245+246), din care:		1.572		
- peste 120 zile	42245	1.572		
PLATI RESTANTE-TOTAL SECTIUNEA DEZVOLTARE	42300			
(rd.310+320+330), din care:		1.494.956	67.047	67.047
- sub 30 de zile(rd.311+321+331)	42301	1.494.956	1.360	1.360
- peste 30 de zile (rd.312+322+332)	42302		65.687	65.687
Plati restante catre furnizori,creditori din operatii comerciale	42310			
(ct.4040100,ct.4050100,ct.4620101,ct.4620103,ct.4620109)				
(rd.311+312+313+315+316),din care:		1.494.956	67.047	67.047
- sub 30 de zile	42311	1.494.956	1.360	1.360
- peste 30 de zile	42312		65.687	65.687

Conducatorul institutiei



Conducatorul compartimentului
financiar contabil


I. PLATI RESTANTE
-institutii publice finantate integral din venituri proprii-
31.03.2020

pag. 3 - lei -


DENUMIRE INDICATORI	COD	Sold la inceputul anului	Sold la finele perioadei	
			TOTAL	Din care: aferent sumelor angajate cu prevederi bugetare
PLATI RESTANTE-TOTAL (rd.150+300) din care:	51001	923.722	126.608	126.608
-sub 30 de zile(rd.151+301)	51002	189.386	95.268	95.268
- peste 30 de zile (rd.152+302)	51003	732.892	31.340	31.340
- peste 90 de zile (rd.153+303)	51004	1.444		
PLATI RESTANTE - TOTAL SECTIUNEA DE FUNCTIONARE (rd.160+170+240+250+270+280+290) din care:	51150	923.722	126.608	126.608
-sub 30 de zile(rd.161+171+241+251+271+281+291)	51151	189.386	95.268	95.268
- peste 30 de zile (rd.162+172+242+252+272+282+292)	51152	732.892	31.340	31.340
- peste 90 de zile (rd.163+173+243+253+ 273+283+293)	51153	1.444		
Plati restante catre furnizori,creditori din operatii comerciale (ct.4010100,ct.4030100,ct.4620101,ct.4620109)	51160			
(rd.161+162+163+165+166) din care:		923.722	126.608	126.608
-sub 30 de zile	51161	189.386	95.268	95.268
- peste 30 de zile	51162	732.892	31.340	31.340
- peste 90 de zile din care:	51163	1.444		

Conducatorul institutiei

Conducatorul compartimentului
financiar contabil



Nr rd	Explicatie	Plati restante		Plati restante aferente Programelor nationale		Plati restante aferente fondurilor externe nerambursabile postaderare****)		Plati restante aferente fondurilor externe nerambursabile preaderare(sursa08/D)	
		total**)	din care arierate***)	total	din care arierate	total	din care arierate	total	din care arierate
0		1	1.1	2	2.1	3	3.1	4	4.1
		2.630.384							
			2.687.00	2.577.710		2.687			
		193.655		192.295			2.687		

Conducatorul institutiei



Conducatorul compartimentului
financiar contabil


II. Sinteza platilor restante si arierate
-bugete locale-
31.03.2020

Pag: 2

Nr rd	Explicatie	Plati restante		Plati restante aferente Programelor nationale		Plati restante aferente fondurilor externe nerambursabile postaderare****)		Plati restante aferente fondurilor externe nerambursabile preaderare(sursa08/D)	
		total**)	din care arierate***)	total	din care arierate	total	din care arierate	total	din care arierate
	0	1	1.1	2	2.1	3	3.1	4	4.1
		1 908 507							
			2 687,00	1 855 840		2 687			
		67.047		65.687			2.687		

Conducatorul institutiei



Conducatorul compartimentului
financiar contabil


II. Sinteza plăților restante și arierateelor
-instituii publice finanțate integral venituri proprii-
31.03.2020

Pag: 3

Nr rd	Explicatie	Plati restante		Plati restante aferente programelor nationale		Plati restante aferente fondurilor externe nerambursabile postaderare****)		Plati restante aferente fondurilor externe nerambursabile preaderare(ursa08/D)	
		total**)	din care arierate**)	total	din care arierate	total	din care arierate	total	din care arierate
	0	1	1.1	2	2.1	3	3.1	4	4.1
		721.877		721.877					
		126.608		126.608					

Conducatorul institutiei


Conducatorul compartimentului
financiar contabil


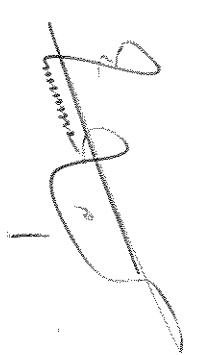

Capi- tol	Sub- capi- tol	Pa- ra- gra- ful	Gru- pa/ Titlu	Ar- ti- col	Ali- ne- at	Denumire indicator	Prevederi anuale aprobrate la finele perioadei de raportare		Prevederi bugetare trimestriale cumulate		Drepturi constatate			Incasari realizate	Stingeri pe alte cai decat incasari	Drepturi constatate de incasat
							1	2	Total, din care:	din anii precedenti	din anul curent	6	7			
A							3=4+5	4	5	6	7	8=3-6-7				
1102	05					B	adaugata pentru drumuri	12.718.000	2.000.000	2.000.000		2.000.000	2.000.000			
	06						Sume defalcate din taxa pe valoarea adaugata pentru echilibrarea bugetelor locale	89.603.000	25.000.000	25.000.000		25.000.000	25.000.000			
1602							TAXE PE UTILIZAREA BUNURILOR, AUTORIZAREA UTILIZARII BUNURILOR SAU PE DESFASURAREA DE ACTIVITATI	788.000	196.000	137.132		137.132	68.350	46.958	21.824	
	02						Impozit pe mijloacele de transport	434.000	108.000	89.150		89.150	67.326		21.824	
	01						Impozit pe mijloacele de transport detinute de persoane fizice*)	53.000	13.000	3.960		3.960	3.415		545	
	02						Impozit pe mijloace de transport detinute persoane de juridice*)	381.000	95.000	85.190		85.190	63.911		21.279	
	03						Taxe si tarife pentru eliberarea de licente si autorizatii de functionare	354.000	88.000	47.982		47.982	1.024	46.958		
2900	02						C. VENITURI NEFISCALE	9.388.000	696.000	5.331.301		2.568.885	1.836.341			
3000							C1. VENITURI DIN PROPRIETATE	1.443.000	360.000	1.107.897		570.651	157.043			
3002							VENITURI DIN PROPRIETATE	1.443.000	360.000	1.107.897		570.651	157.043			
	05						Venituri din concesiuni si inchirieri Alte venituri din concesiuni si inchirieri de catre institutiile publice	1.443.000	360.000	1.107.897		570.651	157.043			
	30						C2. VANZARI DE BUNURI SI SERVICII	7.945.000	336.000	4.223.404		1.998.234	1.679.298			
3300	02						VENITURI DIN PRESTARI DE SERVICII SI ALTE ACTIVITATI	872.000	218.000	863.756		21.054	214.709			
	13						Contributia de intretinere a persoanelor asistate	872.000	218.000	863.756		21.054	214.709			
3502							AMENZI, PENALITATI SI CONFISCARI	50.000	10.000	1.885.598		1.857.743	24.350			

Capi- tot	Sub- capi- tot	Pa- ra- gra- f	Gru- pa/ Titlu	Ar- ti- col	Ali- ne- at	Denumire indicator	Prevederi anuale aprobrate la finele perioadei de raportare		Prevederi bugetare trimestriale cumulate	Drepturi constatate			Incasari realizate	Stingeri pe alte cai decat incasari	Drepturi constatate de incasat
							1	2		Total, din care:	din anii precedenti	din anul curent			
A							3=4+5	4	5	6	7	8=3-6-7			
3502	50					Alte amenzi, penalizati si confiscari	50.000	10.000	1.885.598	1.857.743	27.855	24.350		1.861.248	
3602						DIVERSE VENITURI	7.023.000	108.000	1.474.050	119.437	1.354.613	1.440.239		33.811	
	06					Taxe speciale	7.003.000	103.000	1.456.887	102.287	1.354.600	1.440.226		16.661	
	50					Alte venituri	20.000	5.000	17.163	17.150	13	13		17.150	
3900	02					II. VENITURI DIN CAPITAL			244.570	211.702	32.868	59.959		184.611	
3902						VENITURI DIN VALORIFICAREA UNOR BUNURI			244.570	211.702	32.868	59.959		184.611	
	07					Venituri din vanzarea unor bunuri aparținând domeniului privat al statului sau al unitatilor administrativ- teritoriale			244.570	211.702	32.868	59.959		184.611	
4000	02					III OPERATIUNI FINANCIARE			2.006.379		2.006.379	2.006.379		184.611	
4002						INCASARI DIN RAMBURSAREA IMPRUMUTURILOR ACORDATE			2.006.379		2.006.379	2.006.379		184.611	
	14					Sume din excedentul bugetului local utilizate pentru finantarea cheltuielilor sectiunii de dezvoltare			2.006.379		2.006.379	2.006.379		184.611	
	18					Sume din excedentul bugetului local utilizate pentru finantarea cheltuielilor sectiunii de functionare			1.110.379		1.110.379	1.110.379		184.611	
4100	02					IV. SUBVENTII	89.496.000	7.094.000	896.000	56.402	896.000	896.000		63.907	
4200						SUBVENTII DE LA ALTE NIVELE ALE ADMINISTRATIEI PUBLICE			5.649.534	56.402	5.593.132	5.585.627		63.907	
4202						SUBVENTII DE LA BUGETUL DE STAT	89.496.000	7.094.000	5.649.534	56.402	5.593.132	5.585.627		63.907	
	16					Subventii de la bugetul de stat catre bugetele locale pentru finantarea investitiilor in sanatate	89.440.000	7.094.000	5.593.392	260	5.593.132	5.585.927		10.465	
							405.000	405.000							

Capi- tot	Sub- tot	Pa- ra- gra- ful	Ar- ti- col	Ali- ne- at	Denumire indicator	Prevederi anuale aprobrate la finele perioadei de raportare		Prevederi bugetare trimestriale cumulate	Drepturi constatate			Incasari realizate	Stingeri pe alee cai decat incasari	Drepturi constatate de incasat
						1	2		Total, din care:	din anii precedenti	din anul curent			
A					B	1	2	3=4+5	4	5	6	7	8=3-6-7	
4602	04				Uniunea Europeana pentru programele operationale finantate din cadrul financiar 2014-2020	4.306.000	1.077.000	64.255		64.255	64.255			
4802					SUME PRIMITE DE LA UE/ALTI DONATORI IN CONTUL PLATILOR EFECTUATE SI PREFINANNTARI	78.001.000	2.388.000	106.486	1.700	104.786	44.382			62.104
	01				AFERENTE CADRULUI FINANCIAR 2014-2020	75.006.000	180.000	8.047		8.047	4.132			3.915
					Fondul European de Dezvoltare Regionala(FEDR)									
					Sume primite in contul platilor efectuate in anul curent	75.006.000	180.000	8.047		8.047	4.132			3.915
	02				Fondul Social European(FSE)	2.542.000	2.208.000	98.439	1.700	96.739	40.250			58.189
					Sume primite in contul platilor efectuate in anul curent	2.542.000	2.208.000	58.189		58.189				58.189
					Sume primite in contul platilor efectuate in anii anteriori									
	03				Prefinantare				1.700	1.460	3.160			3.160
	12				Instrumentul European de Vecinatate(ENI)	453.000		37.090		37.090	37.090			37.090
					Prefinantare	453.000								

Capi- tol	Sub- capi- tol	Pa- ra- graf	Gru- pa / Titlu	Ar- ti- col	Al- ne- at	Denumire indicator	Credite de angajament			Credite bugetare		Angajamente legale	Plati efectuate	Angajamente legale de platit	Cheltuieli efective
							1	2	3	4	5				
A							B								
6502	07					Invatamant nedefinitibil prin nivel	2.577.000		3.941.000	1.114.000	2.513.745	524.802	466.714	58.088	539.474
		04				Invatamant special	2.577.000		3.941.000	1.114.000	2.513.745	524.802	466.714	58.088	539.474
		11				Servicii auxiliare pentru educatie			177.000	37.000	177.000	17.575	17.575		15.983
		30				Alte servicii auxiliare			177.000	37.000	177.000	17.575	17.575		15.983
		50				Alte cheltuieli in domeniul invatamantului		490.000	510.000	3.000	9.500	9.500	-500	10.000	
6602						SANATATE			21.525.500	2.802.000	9.347.471	9.347.471	1.928.654	7.418.817	2.111.349
		06				Servicii medicale in unitati sanitare cu paturi			12.472.000	2.608.000	9.288.631	9.288.631	1.914.158	7.374.473	1.935.527
		01				Spitale generale			6.412.000	1.025.000	3.228.631	3.228.631	458.158	2.770.473	479.527
		03				Unitati medico-sociale			6.060.000	1.583.000	6.060.000	6.060.000	1.456.000	4.604.000	1.456.000
		50				Alte cheltuieli in domeniul sanatatii			9.053.500	194.000	58.840	58.840	14.496	44.344	175.822
		50				Alte institutii si actiuni sanitare			9.053.500	194.000	58.840	58.840	14.496	44.344	175.822
6702						CULTURA, RECREERE SI RELIGIE			23.659.600	5.796.000	23.124.100	22.872.013	5.498.888	17.373.125	5.563.761
		03				Servicii culturale			16.661.600	4.052.000	16.157.100	15.905.013	3.842.851	12.062.162	3.897.151
		02				Biblioteci publice comunale, orasenesti, municipale			2.650.000	646.000	2.467.124	2.215.037	594.875	1.620.162	646.151
		02				Muzee			4.012.600	946.000	3.793.000	3.793.000	946.000	2.847.000	946.000
		03				Institutii publice de spectacole si concerte									
		04				Scoli populare de arta si meserii			3.519.000	810.000	3.500.000	3.500.000	810.000	2.690.000	810.000
		04				Centre pentru conservarea si promovarea culturii traditionale			2.400.000	650.000	2.400.000	2.400.000	530.000	1.870.000	530.000
		05				Alte servicii culturale			1.200.000	300.000	1.196.976	1.196.976	261.976	935.000	265.000
		08				Servicii recreative si sportive			2.880.000	700.000	2.800.000	2.800.000	700.000	2.100.000	700.000
		30				Tineret			30.000	30.000					
		05							30.000	30.000					
		02							30.000	30.000					

Capi- tol	Sub- capi- tol	Pa- ra- graf	Gru- pa / Titlu	Ar- ti- col	Ali- ne- at	Denumire indicator	Credite de angajament		Credite bugetare		Angajamente legale	Plati efectuate	Angajamente legale de platit	Cheltuieli efective
							aprobate la finele perioadei de raportare	1	aprobate la finele perioadei de raportare	3				
A							2	5	6	7	8=6-7	9		
8002						B								
						ACTIUNI GENERALE ECONOMICE, SI DE MUNCA								
	01					Actiuni generale economice si comerciale		3.533.000	922.000	3.532.799	895.680	2.637.119	986.008	
		10				Programe de dezvoltare regionala si sociala		3.533.000	922.000	3.532.799	895.680	2.637.119	986.008	
		10				Alte cheltuieli pentru actiuni generale								
		30				economice si comerciale								
		30				TRANSPORTURI		3.533.000	922.000	3.532.799	895.680	2.637.119	114.962	
8402						Transport rutier		218.491.000	12.240.000	19.506.103	9.243.373	10.262.730	871.046	
		03				Drumuri si poduri		208.963.000	9.990.000	9.981.103	6.993.373	2.987.730	4.261.229	
		01				Alte cheltuieli in domeniul transporturilor		208.963.000	9.990.000	9.981.103	6.993.373	2.987.730	4.261.229	
		50						9.528.000	2.250.000	9.525.000	2.250.000	7.275.000	4.261.229	

Capi- tol	Sub- cap- tol	Pa- ra- graf	Gr- pa / Titlu	Ar- ti- col	Al- ne- at	Denumire indicator	Credite de angajament			Credite bugetare		Angajamente legale	Plati efectuate	Angajamente legale de platit	Cheltuieli efective	
							1	2	3	aprobate la finele perioadei de raportare	trimestriale cumulate					4
A							B									
	20	06	02			Deplasari in strainatate			12.000	3.000						
	20	11				Carti, publicatii si materiale documentare			126.000	26.000		8.571	5.471	100	13.719	
	20	12				Consultanta si expertiza			1.000							
	20	13				Pregatire profesionala			103.000	22.000		19.500	1.300		1.300	
	20	14				Protectia muncii			73.000	10.000		24.923	6.909	6.014	12.923	
	20	19				Contributii ale administratiei publice locale la realizarea unor lucrari si servicii de interes public local, in baza unor conventii sau contracte de asociere										
	20	25				Cheltuieli judiciare si extrajudiciare derivate din actiuni in reprezentarea intereselor statului, potrivit dispozitiilor legale			18.000	6.000		5.175	3.088	2.087	2.088	
	20	30				Alte cheltuieli			10.381.000	2.325.000		2.779.674	2.179.965	465.485	2.208.968	
	20	30	01			Reclama si publicitate			65.000	19.000		9.452	9.214	238	8.514	
	20	30	02			Protocol si reprezentare			14.000	4.000					1.139	
	20	30	03			Prime de asigurare non-viata			161.000	44.000		9.348	7.320		9.416	
	20	30	04			Chiri			288.000	74.000		204.114	71.918		71.918	
	20	30	07			Fondul Presedintelui/Fondul conducato- rului institutiei publice			4.000	1.000						
	20	30	30			Alte cheltuieli cu bunuri si servicii			9.849.000	2.183.000		2.556.760	2.091.513	465.247	2.117.981	
	30					TITLUL III DOBANZI			488.000	153.000		488.000	152.505	335.495	152.505	
	30	01				Dobanzi aferente datoriei publice interne			488.000	153.000		488.000	152.505	335.495	152.505	
	30	01	01			Dobanzi aferente datoriei publice interne directe			488.000	153.000		488.000	152.505	335.495	152.505	

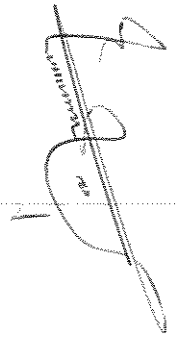
Capi- tol	Sub- capitol	Pa- ra- graf	Ar- ti- col	Al- ne- at	Denumire indicator	Credite de angajament			Credite bugetare		Angajamente legale	Plati efectuate	Angajamente legale de platit	Cheltuieli efective
						1	2	3	4	5				
A						B								
TITLUL V FONDURI DE REZERVA														
	50	50	04		Fond de rezerva bugetara la dispozitia autoritatilor locale			600.000	50.000					
TITLUL VI TRANSFERURI INTRE UNITATILE ADMINISTRATIEI PUBLICE														
	51	01			Transferuri curente			39.336.100	8.599.000	34.153.000	7.745.127	26.407.873	7.745.127	
	51	01	01		Transferuri catre institutii publice			32.053.000	8.074.000	31.903.000	7.745.127	24.157.873	7.745.127	
	51	01	39		Transferuri din bugetele locale pentru finantarea unitatilor de asistenta sociala si medico-sociale			24.843.000	5.991.000	24.843.000	5.809.600	19.033.400	5.809.600	
	51	01	46		Transferuri din bugetele locale pentru finantarea cheltuielilor curente din domeniul sanatatii			6.060.000	1.583.000	6.060.000	1.456.000	4.604.000	1.456.000	
	51	02			Transferuri de capital			1.150.000	500.000	1.000.000	479.527	520.473	479.527	
	51	02	12		Transferuri pentru finantarea investi- tiilor la spitale			7.283.100	525.000	2.250.000		2.250.000		
	51	02	28		Transferuri din bugetele locale pentru finantarea cheltuielilor de capital din domeniul sanatatii			405.000	405.000	405.000		405.000		
	51	02	29		Alte transferuri de capital catre institutii publice			4.857.000	120.000	1.845.000		1.845.000		
TITLUL VII ALTE TRANSFERURI														
	55	01			A. Transferuri interne			2.021.100	1.383.000	5.718.937	1.088.146	4.630.791	1.088.146	
	55	01	12		Investitii ale agentilor economici cu capital de stat			5.719.000	1.383.000	5.718.937	1.088.146	4.630.791	1.088.146	
	55	01	18		Alte transferuri curente interne			1.102.000	241.000	1.102.000	240.999	861.001	240.999	
												1.283.203	427.734	

Capi- tol	Sub- capi- tol	Pa- ra- graf	Gr- pa / Titlu	Ar- fi- col	Al- ne- at	Denumire indicator	Credite de angajament			Credite bugetare		Angajamente legale	Plati efectuate	Angajamente legale de platit	Cheltuieli efective
							1	2	3	4	5				
A							B								
			58 02			Programe din Fondul Social European (FSE)									
			58 02 01			Finantarea nationala			8.844.000	4.626.000	478.375	478.375	478.375		594.940
			58 02 02			Finantarea externa nerambursabila			1.996.000	1.341.000	380.119	380.119	380.119		549.866
			58 12			Programe Instrumentul European de Vecinatate (ENI)			6.848.000	3.285.000	98.256	98.256	98.256		45.074
			58 12 01			Finantarea nationala		490.000	490.000	3.000					
			58 12 02			Finantarea externa nerambursabila		37.000	37.000	3.000					
			59			TITLUL XI ALTE CHELTUIELI		453.000	453.000	1.937.000	7.728.800	7.597.600	1.829.033	5.768.567	1.833.152
			59 01			Burse			179.000	33.000	161.800	30.600	30.600		30.600
			59 11			Asociatii si fundatii									
			59 15			Contributii la salarizarea personalului neclerical									
			59 17			Despagubiri civile			6.967.000	1.744.000	6.967.000	6.967.000	1.656.037	5.310.963	1.656.040
			59 22			Actiuni cu caracter stiintific si social-cultural			10.000						
			59 40			Sume aferente persoanelor cu handicap neincadrate					10.000	10.000		10.000	
			70			CHELTUIELI DE CAPITAL			600.000	160.000	590.000	590.000	142.396	447.604	146.512
			71			TITLUL XIII ACTIVE NEFINANCIARE			86.015.100	4.288.000	4.296.746	3.475.746	3.335.089	140.657	468.529
			71 01			Active fixe			86.015.100	4.288.000	4.296.746	3.475.746	3.335.089	140.657	468.529
			71 01 01			Constructii			86.015.100	4.288.000	4.296.746	3.475.746	3.335.089	140.657	468.529
			71 01 02			Masini, echipamente si mijloace de transport			82.692.000	2.605.000	2.655.840	1.855.840	1.790.153	65.687	58.121
			71 01 03			Mobilier, aparatura birotica si alte active corporale			117.000						307.768
			71 01 30			Alte active fixe (inclusiv reparatii)			82.000						49.275

Capi- tol	Sub- capitol	Pa- ra- graf	Ar- ti- col	Ali- ne- at	Denumire indicator	Credite de angajament				Credite bugetare		Angajamente legale	Plati efectuate	Angajamente legale de platit	Cheltuieli efective			
						1	2	3	4	5	6					7	8=6-7	9
		A			B													
					capitale)			3.124.100	1.683.000	1.640.906	1.619.906	1.544.936	74.970	53.365				
					OPERATIUNI FINANCIARE			9.525.000	2.250.000	9.525.000	9.525.000	2.250.000	7.275.000					
					TITLUL XVII RAMBURSARI DE CREDITE			9.525.000	2.250.000	9.525.000	9.525.000	2.250.000	7.275.000					
					Rambursari de credite interne			9.525.000	2.250.000	9.525.000	9.525.000	2.250.000	7.275.000					
					Rambursari de credite interne garantate			9.525.000	2.250.000	9.525.000	9.525.000	2.250.000	7.275.000					
					PLATI EFECTUATE IN ANII PRECEDENTI SI RECUPERATE IN ANUL CURENT			9.525.000	2.250.000	9.525.000	9.525.000	2.250.000	7.275.000					
					Titlul XIX PLATI EFECTUATE IN ANII PRECEDENTI SI RECUPERATE IN ANUL CURENT					-174.672	-174.672	-174.672						
					Plati efectuate in anii precedenti si recuperate in anul curent					-174.672	-174.672	-174.672						
					Plati efectuate in anii precedenti si recuperate in anul curent (SF)					-174.672	-174.672	-174.672						
					Plati efectuate in anii precedenti si recuperate in anul curent (SD)					-453.303	-453.303	-453.303						
5100 02					Partea I-a SERVICII PUBLICE GENERALE			30.446.500	9.057.000	24.823.444	24.823.444	5.610.377	19.213.067	5.813.956				
5102					AUTORITATI PUBLICE SI ACTIUNI EXTERNE			25.286.000	8.209.000	21.387.444	21.387.444	4.815.302	16.572.142	5.020.262				
					CHELTUIELI CURENTE			25.107.000	8.209.000	21.476.276	21.476.276	4.904.134	16.572.142	4.895.236				
					TITLUL I CHELTUIELI DE PERSONAL			20.900.000	5.258.000	20.666.000	20.666.000	4.626.164	16.039.836	4.578.695				
					Cheltuieli salariale in bani			20.267.000	5.146.000	20.237.000	20.237.000	4.525.744	15.711.256	4.478.263				
					Salarii de baza			15.100.000	3.800.000	15.100.000	15.100.000	3.501.861	11.598.139	3.483.027				
					Sporuri pentru conditii de munca			1.260.000	315.000	1.260.000	1.260.000	302.602	957.398	298.791				
					Alte sporuri			44.000	11.000	44.000	44.000	9.473	34.527	9.174				
					Indemnizatii platite unor persoane din afara unitatii			1.224.000	350.000	1.224.000	1.224.000	271.610	952.390	235.789				

Capi-Sub- tol capi- ra- pa / graf Titlu col at	Pa- Gru- pa / Titlu col at	Ar- ti- col at	Ali- ne- at	Denumire indicator	Prevederi bugetare anuale aprobrate la finele perioadei de raportare	Prevederi bugetare trimestriale cumulate	Drepturi constatate			Incasari realizate	Stingeri pe alte cai decat incasari	Drepturi constatate de incasat
							Total, din care:	din anii precedenti	din anul curent			
A					1	2	3=4+5	4	5	6	7	8=3-6-7
3310	30			alocate de la bugetul de stat	45.110.000	16.501.000	10.366.527		10.366.527	10.366.527		
	32			Venituri din contractele incheiate cu institutiile de medicina legala	3.540.000	885.000	873.000		873.000	873.000		
	50			Alte venituri din prestari de servicii si alte activitati	248.000	38.000	129.311	104.351	24.960	25.823	4.112	99.376
3510	50			AMENZI, PENALITATI SI CONFISCARI			18.508	18.508		6.381		12.127
	50			Alte amenzi, penalitati si confiscari			18.508	18.508		6.381		12.127
3610	50			DIVERSE VENITURI	64.000	17.000	26.052		26.052	26.052		
	50			Alte venituri	64.000	17.000	26.052		26.052	26.052		
3710				TRANSFERURI VOLUNTARE, ALTELE DECAT SUBVENTIILE								
	01			Donatii si sponsorizari	75.000	48.000	88.151		88.151	78.898		9.253
	03			Varsaminte din sectiunea de functionare pentru finantarea sectiunii de dezvoltare a bugetului local	75.000	48.000	88.151		88.151	78.898		9.253
4000	10			Varsaminte din sectiunea de functionare	-643.000	-343.000						
4010				III. OPERATIUNI FINANCIARE	643.000	343.000	2.923.783		2.923.783	2.923.783		
				INCASARI DIN RAMBURSAREA IMPRUMUTURILOR ACORDATE								
	15			Sume utilizate din excedentul anului precedent pentru efectuarea de cheltuieli								
			01	Sume utilizate de administratiile locale din excedentul anului precedent pentru sectiunea de functionare								
4100	10			IV. SUBVENTII	144.489.100	35.134.000	42.271.885	8.279.243	33.992.642	33.028.668		9.243.217

Capi- tot	Sub- capi- tot	Pa- ra- gra- ful	Ar- ti- col	Al- ne- at	Denumire indicator	Prevederi bugetare anuale aprobrate la finele perioadei de raportare	Prevederi bugetare trimestriale cumulate	Drepturi constatate			Incasari realizate	Stingeri pe alte cai decat incasari	Drepturi constatate de incasat
								Total, din care:	din anii precedenti	din anul curent			
A					B	1	2	3=4+5	4	5	6	7	8=3-6-7
4310					SUBVENTII DE LA ALTE ADMINISTRATII	144.489.100	35.134.000	42.271.885	8.279.243	33.992.642	33.028.668		9.243.217
09					Subventii pentru institutii publice	30.903.000	7.574.000	7.265.600		7.265.600	7.265.600		
10					Subventii din bugetele locale pentru finantarea cheltuielilor curente din domeniul sanatatii	1.150.000	500.000	479.527		479.527	479.527		
14					Subventii din bugetele locale pentru finantarea cheltuielilor de capital din domeniul sanatatii	4.857.000	120.000						
16					Sume din bugetul de stat catre bugetele locale pentru finantarea investitiilor in sanatate	405.000	405.000						
			01		Sume din bugetul de stat catre bugetele locale pentru finantarea aparatului medicale si echipamentelor de comuni- catii in urgenta in sanatate	405.000	405.000						
19					Subventii pentru institutii publice	2.021.100							
33					Subventii din bugetul Fondului national unic de asigurari sociale de sanatate pentru acoperirea cresterilor salariale	105.153.000	26.535.000	34.526.758	8.279.243	26.247.515	25.283.541		9.243.217



CONTUL DE EXECUTIE AL INSTITUTIILOR PUBLICE FINANTATE
DIN VENITURI PROPRII SI SUBVENTII DIN BUGETUL LOCAL - CHELTUIELI
31.03.2020

Capi- tol	Sub- capitol	Pa- ra- graf	Gru- pa / Titlu	Ar- ti- col	Al- ne- at	Denumire indicator	Credite de angajament				Angajamente legale	Plati efectuate	Angajamente legale de platit	Cheltuieli efective		
							Credite de angajament		Credite bugetare						Angajamente legale	Angajamente bugetare
							aprobate la finele perioadei de raportare	trimestriale cumulate	aprobate la finele perioadei de raportare	trimestriale cumulate						
A							1	2	3	4	5	6	7	8=6-7	9	
5010						B										
						TOTAL CHELTUIELI DIN VENITURI PROPRII										
5410						SI SUBVENTII			322.278.100	88.039.000	264.798.408	264.661.504	73.605.632	191.055.872	74.879.840	
						ALTE SERVICII PUBLICE GENERALE			3.419.500	633.000	2.606.446	2.606.446	618.599	1.987.847	637.385	
	10					Servicii publice comunitare de evidenta a persoanelor			3.419.500	633.000	2.606.446	2.606.446	618.599	1.987.847	637.385	
6610						SANATATE			293.047.000	81.474.000	249.191.282	249.190.582	68.034.724	181.155.858	68.628.389	
	06					Servicii medicale in unitati sanitare cu paturi			293.047.000	81.474.000	249.191.282	249.190.582	68.034.724	181.155.858	68.628.389	
	01					Spitale generale			286.987.000	79.891.000	245.711.883	245.711.883	66.650.063	179.061.820	67.223.612	
	03					Unitati medico-sociale			6.060.000	1.583.000	3.479.399	3.478.699	1.384.661	2.094.038	1.404.777	
6710						CULTURA, RECREERE SI RELIGIE			14.675.600	3.517.000	8.032.183	7.934.979	2.846.138	5.088.841	3.230.939	
	03					Servicii culturale			14.573.600	3.483.000	8.024.815	7.927.611	2.838.770	5.088.841	3.216.746	
	03					Muzee			4.069.600	959.000	3.411.313	3.411.313	782.435	2.628.878	1.052.469	
	04					Instituti publice de spectacole si concerte			3.654.000	831.000	780.096	780.096	777.185	2.911	820.674	
	05					Scoli populare de aria si meserii			2.664.000	692.000	2.445.696	2.445.696	572.382	1.873.314	576.737	
	30					Alte servicii culturale			4.186.000	1.001.000	1.387.710	1.290.506	706.768	583.738	766.866	
	50					Alte servicii in domeniile culturii, recreerii si religiei			102.000	34.000	7.368	7.368	7.368		14.193	
6810						ASIGURARI SI ASISTENTA SOCIALA			11.136.000	2.415.000	4.968.497	4.929.497	2.106.171	2.823.326	2.383.127	
	12					Unitati de asistenta medico-sociale			11.120.000	2.413.000	4.968.497	4.929.497	2.106.171	2.823.326	2.383.127	
	50					Alte cheltuieli in domeniul asigurari- lor si asistentei sociale			16.000	2.000						
	50					Alte cheltuieli in domeniul asistentei sociale			16.000	2.000						

