

BILANT  
31.12.2022

pag.: 1 - lei -

COD	DENUMIRE INDICATORI	SOLD LA INCEPUTUL PERIOADEI	SOLD LA SFARSITUL PERIOADEI
01003	1.Active fixe necorporale (ct.2030000+2050000+2060000+		
01003	2080100+2080200+2330000-2800300-2800500-		
01003	2800801-2800809-2900400-2900500-2900801-2900809-		
01003	2930100*)	2.578.869	2.224.534
01004	2.Instalatii tehnice, mijloace de transport, animale, plantatii, mobilier,		
01004	aparatura birotica si alte active corporale (ct.2130100+2130200+		
01004	2130300+2130400+2140000+2310000-2810301-		
01004	2810302-2810303-2810304-2810400-2910301-		
01004	2910302-2910303-2910304-2910400-2930200*)	106.958.760	116.058.553
01005	3.Terenuri si cladiri (ct.2110100+2110200+2120101+2120102+2120201+		
01005	2120301+2120401+2120501+2120601+2120901+2310000-2810100-		
01005	2810201-2810202-2810203-2810204-2810205-2810206-		
01005	2810207-2810208-2910100-2910201-2910202-2910203-		
01005	2910204-2910205-2910206-2910207-2910208-2930200)	1.794.291.881	2.131.828.481
01007	5.Active financiare necurente (investitii pe termen lung) peste un an		
01007	(ct.2600100+2600200+2600300+2650000+2670201+2670202+		
01007	2670203+2670204+2670205+2670208-2960101-2960102-		
01007	2960103-2960200), din care:	17.189.160	26.588.280
01008	Titluri de participare (ct.2600100+2600200+2600300-2960101		
01008	-2960102-2960103)	17.189.160	26.588.280
01009	6.Creante necurente - sume ce urmeaza a fi incasate dupa o perioada		
01009	mai mare de un an (ct.4110201+4110208+4130200+4280202+		
01009	4610201+4610209-4910200-4960200) din care:	6.025	940
01015	7.TOTAL ACTIVE NECURENTE (rd.03+04+05+06+07+09)	1.921.024.695	2.276.700.788
01019	1.Stocuri (ct.3010000+3020100+3020200+3020300+3020400+		
01019	3020500+3020600+3020700+3020800+3020900+3030100+3030200+		
01019	3040100+3040200+3050100+3050200+3070000+3090000+3310000+		
01019	3320000+3410000+3450000+3460000+3470000+3490000+3510100+		
01019	3510200+3540100+3540500+3540600+3560000+3570000+3580000+		
01019	3590000+3610000+3710000+3810000+/-3480000+/-3780000-		
01019	3910000-3920100-3920200-3920300-3930000-3940100-3940500-		
01019	3940600-3950100-3950200-3950300-3950400-3950600-3950700-		
01019	3950800-3960000-3970100-3970200-3970300-3980000-4420803)	52.111.379	56.187.636
01021	Creante din operatiuni comerciale, avansuri si alte decontari (ct.2320000+		
01021	2340000+4090101+4090102+4110101+4110108+4130100+4180000+		
01021	4250000+4280102+4610101+4610109+4730109**+4810101+4810102+		
01021	4810103+4810900+4830000+4840000+4890101+		
01021	4890301-4910100-4960100+5120800) din care:	217.798.466	201.564.063
01022	Creante comerciale si avansuri (ct.2320000+2340000+4090101+		
01022	4090102+4110101+4110108+4130100+4180000+4610101-		
01022	4910100-4960100),din care:	39.306.999	25.713.462
010221	Avansuri acordate(ct.2320000+2340000+4090101+4090102)	16.218.000	
01023	Creante bugetare (ct.4310100**+4310200**+4310300**+4310400**+		
01023	4310500**+4310600**+4310700**+4370100**+4370200**+4370300**		
01023	+4420400+4420802+4440000**+4460100**+4460200**+		
01023	4480200+4610102+4610104+4630000+4640000+4650100+4650200		
01023	+4660401+4660402+4660500+4660900+4810101**+4810102**+		
01023	4810103**+4810900**-4970000), din care:	5.928.256	6.344.386
01024	Creantele bugetului general consolidat (ct.4630000+4640000+4650100+		

COD	DENUMIRE INDICATORI	SOLD LA INCEPUTUL PERIOADEI	SOLD LA SFARSITUL PERIOADEI
01024	4650200+4660401+4660402+4660500+4660900-4970000)	3.772.764	4.250.858
01025	Creante din operatiuni cu fonduri externe nerambursabile si fonduri de		
01025	la buget (ct.4500100+4500300+4500501+4500502+4500503+4500504+		
01025	4500505+4500700+4510100+4510300+4510500+4530100+4540100+		
01025	4540301+4540302+4540501+4540502+4540503+4540504+4550100+		
01025	4550301+4550302+4550303+4560100+4560303+4560309+4570100+		
01025	4570201+4570202+4570203+4570205+4570206+4570209+4570301+		
01025	4570302+4570309+4580100+4580301+4580302+4610103+4730103**+		
01025	4740000+4760000), din care:	32.297.123	64.195.857
01026	Sume de primit de la Comisia Europeana (ct.4500100+4500300+		
01026	4500501+4500502+4500503+4500504+4500505+4500700)	430.101	382.579
01030	Total creante curente (rd.21+23+25+27)	256.023.845	272.104.306
01033	Conturi la trezorerie, casa in lei.		
01033	(ct.5100000+5120101+5120501+5130101+		
01033	5130301+5130302+5140101+5140301+5140302+5150101+5150103+5150		
01033	301		
01033	+5150500+5150600+5160101+5160301+5160302+5170101+5170301+51		
01033	70302		
01033	+5200100+5210100+5210300+5230000+5250101+5250102+5250301+52		
01033	50302		
01033	+5250400+5260000+5270000+5280000+5290101+5290201+5290301+52		
01033	90400		
01033	+5290901+5310101+5410101+5500101+5520000+5550101+5550400+55		
01033	70101		
01033	+5580101+5580201+5590101+5600101+5600300+5600401+5610101+56		
01033	10300		
01033	+5620101+5620300+5620401+5710100+5710300+5710400+5740101+57		
01033	40102		
01033	+5740301+5740302+5740400+5750100+5750300+5750400-7700000)	80.401.778	75.723.684
010331	Dobanda de incasat,alte valori,avansuri de trezorerie		
010331	(ct.5180701+5320100+		
010331	5320200+5320300+5320400+5320500+5320600+5320800+5420100)	914.601	1.036.388
01035	Conturi la institutii de credit, BNR, casa in valuta (ct.5110101+5110102+		
01035	5120102+5120402+5120502+5130102+5130202+5140102+5140202+		
01035	5150102+5150202+5150302+5160102+5160202+5170102+5170202+		
01035	5290102+5290202+5290302+5290902+5310402+5410102+5410202+		
01035	5500102+5550102+5550202+5570202+5580102+5580202+5580302+		
01035	5580303+5590102+5590202+5600102+5600103+5600402+5610102+		
01035	5610103+5620102+5620103+5620402)	806.985	958.128
01040	Total disponibilitati si alte valori (rd.33+33.1+35+35.1)	82.123.364	77.718.200
01042	6.Cheltuieli in avans (ct.4710000)	26.845	44.992
01045	7.TOTAL ACTIVE CURENTE (rd.19+30+31+40+41+41.1+42)	390.285.433	406.055.134
01046	8.TOTAL ACTIVE (rd.15+45)	2.311.310.128	2.682.755.922
01052	1.Sume necurente - sume ce urmeaza a fi platite dupa o perioada		
01052	mai mare de un an (ct.2690200+4010200+4030200+4040200+		
01052	4050200+4280201+4620201+4620209+5090000), din care:	750.644	777.961
01055	3.Provizioane (ct.1510201+1510202+1510203+1510204+1510208)	1.113.016	827.754
01058	TOTAL DATORII NECURENTE (rd.52+54+55)	1.863.660	1.605.715
01060	1.Datorii comerciale, avansuri si alte decontari (ct.2690100+4010100+		
01060	4030100+4040100+4050100+4080000+4190000+4620101+4620109+		
01060	4730109+4810101+4810102+4810103+4810900+4830000+		
01060	4840000+4890201+5090000+5120800), din care:	195.899.776	241.668.061

COD	DENUMIRE INDICATORI	SOLD LA INCEPUTUL PERIOADEI	SOLD LA SFARSITUL PERIOADEI
01061	Datorii comerciale si avansuri (ct.4010100+4030100+4040100+		
01061	4050100+4080000+4190000+4620101), din care:	24.990.143	61.385.963
01062	2.Datorii catre bugete		
	(ct.4310100+4310200+4310300+4310400+4310500+		
01062	4310600+4310700+4370100+4370200+4370300+4400000+4410000+		
01062	4420300+4420801+4440000+4460100+4460200+4480100+4550501+		
01062	4550502+4550503+4620109+4670100+4670200+4670300+4670400+		
01062	4670500+4670900+4730109+4810900),din care:	16.810.954	20.408.764
010631	Contributii sociale (ct.4310100+4310200+4310300+4310400+4310500+		
010631	4310600+4310700+4370100+4370200+4370300)	10.700.375	11.157.354
01065	3.Datorii din operatiuni cu Fonduri externe nerambursabile si fonduri de		
01065	la buget,alte datorii catre alte organisme internationale (ct.4500200+		
01065	4500400+4500600+4510200+4510401+4510402+4510409+4510601+		
01065	4510602+4510603+4510605+4510606+4510609+4520100+4520200+		
01065	4530200+4540200+4540401+4540402+4540601+4540602+4540603+		
01065	4550200+4550401+4550402+4550403+4550404+4550409+4560400+		
01065	4580401+4580402+4580501+4580502+4590000+4620103+4730103+		
01065	4760000)	32.708.267	64.628.558
01066	din care: sume datorate Comisiei Europene (ct.4500200+4500400+		
01066	4500600+4590000+4620103)		192.496
01072	6.Salariile angajatilor (ct.4210000+4230000+4260000+4270100+4270300+		
01072	4280101)	17.036.865	17.697.007
01073	7.Alte drepturi cuvenite altor categorii de persoane (pensii, indemnizatii de		
01073	somaj, burse) (ct.4220100+4220200+4240000+4260000+4270200+		
01073	4270300+4290000+4380000), din care:		1.200
01074	8.Venituri in avans (ct.4720000)	607.034	730.358
01075	9.Provizioane (ct.1510101+1510102+1510103+1510104+1510108)	2.181.340	878.831
01078	10.TOTAL DATORII CURENTE (rd.60+62+65+70+71+72+73+74+75)	265.244.236	346.012.779
01079	11.TOTAL DATORII (rd.58+78)	267.107.896	347.618.494
01080	12.ACTIVE NETE = TOTAL ACTIVE - TOTAL DATORII =		
	CAPITALURI		
01080	PROPRII (rd.80=rd.46-79=rd.90)	2.044.202.232	2.335.137.428
01084	1.Rezerve, fonduri (ct.1000000+1000101+1000201+1000202+1000301+		
01084	1000401+1000402+1010000+1020101+1020102+1020103+		
01084	1030000+ 1040101+1040102+1040103+1050100+1050200+1050300+		
01084	1050400+1050500+/-1060000+1060000+1320000+1330000)	1.678.955.672	1.740.080.411
01085	2.Rezultatul reportat (ct.1170000-sold creditor)	238.014.759	361.777.345
01087	4.Rezultatul patrimonial al exercitiului (ct.1210000-sold creditor)	127.231.801	233.279.672
01090	6.TOTAL CAPITALURI PROPRII (rd.84+85-86+87-88)	2.044.202.232	2.335.137.428

Conducatorul institutiei


Conducatorul compartimentului  
financiar- contabil


CONTUL DE REZULTAT PATRIMONIAL  
31.12.2022

pag.: 1 - lei -

COD	DENUMIRE INDICATORI	An precedent	An curent
02002	1.Venituri din impozite, taxe, contributiile de asigurari si alte venituri ale bugetelor		
02002	(ct.7300100+7300201+7300202+7300203+7310100+7310200+7320100+		
02002	7330000+7340000+7350100+7350200+7350300+7350400+7350500+		
02002	7350601+7350602+7360100+7390000+7450100+7450200+7450300+7450400+		
02002	7450500+7450700+7450900+7460100+7460200+7460300+7460900)	209.730.438	263.588.075
02003	2.Venituri din activitati economice		
02003	(ct.7210000+7220000+7510100+7510200+/-7090000)	191.201.569	196.917.820
02004	3.Finantari, subventii, transferuri, alocatii bugetare cu destinatie speciala		
02004	(ct.7510500+7710000+7720100+7720200+7740100+7740200+7750000+		
02004	7760000+7780000+7790101+7790109)	292.380.979	406.484.744
02005	4.Alte venituri operationale (ct.7140000+7180000+7500000+7500100+7500200		
02005	+7510300+7510400+7810200+7810300+7810401+7810402+7770000)	11.844.544	18.322.602
02006	TOTAL VENITURI OPERATIONALE (rd.02+03+04+05)	705.157.530	885.313.241
02008	1.Salarii si contributiile sociale aferente angajatilor		
02008	(ct.6410000+6420000+6450100+		
02008	6450200+6450300+6450400+6450500+6450600+6450700+6450800+6460000+		
02008	6470000)	357.897.568	368.224.315
02009	2.Subventii si transferuri (ct.6700000+6710000+6720000+6730000+6740000+		
02009	6750000+6760000+6770000+6780000+6790000)	63.250.004	78.506.698
02010	3.Stocuri, consumabile, lucrari si servicii executate de terti (ct.6010000+6020100+		
02010	6020200+6020300+6020400+6020500+6020600+6020700+6020800+6020900+		
02010	6030000+6060000+6070000+6080000+6090000+6100000+6110000+6120000+		
02010	6130000+6140000+6220000+6230000+6240100+6240200+6260000+6270000+		
02010	6280000+6290100)	125.713.633	131.733.088
02011	4.Cheltuieli de capital, amortizari si provizioane (ct.6810100+		
02011	6810200+6810300+6810401+6810402+6820101+6820109+		
02011	6820200+6890100+6890200)	17.692.437	68.713.612
02012	5. Alte cheltuieli operationale (ct.6350100+6540000+6580101+6580109)	13.182.973	5.018.616
02013	TOTAL CHELTUIELI OPERATIONALE (rd.08+09+10+11+12)	577.736.615	652.196.329
02015	- EXCEDENT (rd.06-rd.13)	127.420.915	233.116.912
02017	IV.VENITURI FINANCIARE		
02017	(ct.7630000+7640000+7650100+7650200+7660000+		
02017	7670000+7680000+7690000+7860300+7860400)	24.811	48.634
02018	V. CHELTUIELI FINANCIARE		
02018	(ct.6630000+6640000+6650100+6650200+6660000+		
02018	6670000+6680000+6690000+6860300+6860400+6860800)	94.391	28.686
02020	- EXCEDENT (rd.17-rd.18)		19.948
02021	- DEFICIT (rd.18-rd.17)	69.580	
02023	- EXCEDENT (rd.15+20-16-21)	127.351.335	233.136.860
02025	VIII. VENITURI EXTRAORDINARE (ct.7910000)	5.715	259.858
02026	IX. CHELTUIELI EXTRAORDINARE (ct.6900000+6910000)	125.249	117.046
02028	- EXCEDENT (rd.25-rd.26)		142.812
02029	- DEFICIT (rd.26-rd.25)	119.534	
020292	- EXCEDENT (rd.23+28-24-29)	127.231.801	233.279.672
02031	- EXCEDENT (rd.23+28-24-29)	127.231.801	233.279.672



Conducatorul compartimentului  
financiar- contabil

COD	DENUMIRE INDICATORI	Total	Casa ct. 5310101	Buget de stat ct. 5200100/ 7700000	Buget local ct. 5210100/ 7700000	Buget asigurarilor sociale de stat ct. 5250101+ 5250102/ 7700000	Buget asigurarilor pentru somaj ct. 5740101+ 5740102/ 7700000	Buget Fond national unic de asigurari sociale de sanatate ct. 5710100/ 7700000	Buget Fond pentru mediu ct. 5750100/ 7700000	Buget Trezoreria statutului ct. 5240100/ 7700000	Buget institutiilor publice finantate integral din venituri proprii ct. 560101/ 7700000	Buget institutiilor publice finantate din venituri proprii si subvenții ct. 5610101/ 7700000	Buget activitati finantate din venituri proprii si buget privatizare ct. 5620101/ 7700000	Buget imprumuturi interne si externe ct. 5130101+ 5140101+ 5170101/ 7700000	Buget fonduri externe nerambursabile (fursa D) ct. 5150103/ 7700000	Alte disponibilitati (c.L.SX)
03002	1 Incasari	884.616.511	11.960.074		489.751.929						140.716.599	38.488.940	91.260	18.488.940	146.940	11.411.219
03003	2 Plati	595.170.176	11.960.074		212.971.596						107.624.856	33.193.715	12.716	12.716	151.176	9.606.429
03004	3 Numerar net din activitatea operationala (rd 02-rd 03)	289.446.335			276.779.923						22.911.792	5.295.225	55.541	55.541	-218.181	4.122.790
03006	1 Incasari	224.189			222.052						2.361	2.361				
03007	2 Plati	294.045.622			271.009.515						11.714.106	1.744.815				
03008	3 Numerar net din activitatea de investitii (rd 06-07)	-291.851.280			-272.787.467						-11.714.106	-1.744.815				
03013	IV CRESTEREA (DESCRISTEREA) NETA DE NUMERAR SI ECHIVALENT DE NUMERAR (rd 04+rd 08+rd 12)	-4.671.092			-16.000.182						7.167.106	221	55.541	55.541	-218.181	4.122.790
03014	V NUMERAR SI ECHIVALENT DE NUMERAR LA INCEPUTUL ANULUI	80.801.773			54.117.064						2.112.656	5.309	50.010	50.010	218.181	21.678.194
030141	-sume recuperate/primitie in excedentul anului precedent	80.801.773			47.615.256						2.112.656	5.309	50.010	50.010	218.181	21.678.194
030142	-sume utilizate/transferate din excedentul anului precedent	80.801.773			47.615.256						2.112.656	5.309	50.010	50.010	218.181	21.678.194
03015	VI NUMERAR SI ECHIVALENT DE NUMERAR LA SFARSITUL PERIOADEI (rd 13+rd 14+rd 14.1-rd 14.2-rd 14.3)	75.721.642			18.166.642						9.299.966	5.516	100.356	100.356	218.181	25.000.918

Viza Trezoreriei

Conducatorul compartimentului  
financiar-contabil

Conducatorul institutiei



*[Handwritten signature]*

*[Handwritten signature]*

SITUATIA FLUXURILOR DE TREZORERIE

31.12.2022

pag.: 1 - lei -

COD	DENUMIRE INDICATORI	Total	Casa in valuta	Alte disponibilitati
04002	1. Incasari	1.117.822	11.541	1.106.281
04003	2. Plati	963.866	11.541	952.325
04004	3. Numerar net din activitatea operationala (rd.02-rd.03)	153.956		153.956
04013	IV CRESTEREA (DESCRESTEREA) NETA DE NUMERAR SI ECHIVALENT DE NUMERAR (rd.04+rd.08+rd.12)	153.956		153.956
04014	V NUMERAR SI ECHIVALENT DE NUMERAR LA INCEPUTUL PERIOADEI	806.985		806.985
04016	2. Diferente de curs nefavorabile	2.813		2.813
04017	VI NUMERAR SI ECHIVALENT DE NUMERAR LA FINELE PERIOADEI(rd.13+14+15-16)	958.128		958.128

Conducatorul institutiei



Conducatorul compartimentului  
financiar- contabil




I. PLATI RESTANTE  
31.12.2022

pag. 1 - lei -

DENUMIRE INDICATORI	COD	Sold la inceputul anului	Sold la finele perioadei	
			TOTAL	Din care: afereant sumelor angajate cu prevederi bugetare
PLATI RESTANTE-TOTAL (rd.150+300) din care:	40001	2.730.141	9.427.669	9.427.669
-sub 30 de zile(rd.151+301)	40002	2.194.610	7.212.564	7.212.564
- peste 30 de zile (rd.152+302)	40003		2.181.381	2.181.381
- peste 120 zile (rd.154+304)	40005	501.807		
- peste 1 an (rd.155+305)	40006	33.724	33.724	33.724
PLATI RESTANTE - TOTAL SECTIUNEA DE FUNCTIONARE (rd.150+170+240+250+270+280+290) din care:	40150	1.668.722	1.672.359	1.672.359
-sub 30 de zile(rd.161+171+241+251+271+281+291)	40151	1.133.191	1.060.942	1.060.942
- peste 30 de zile (rd.162+172+242+252+272+282+292)	40152		577.693	577.693
- peste 120 zile (rd.165+174+245+257+274+284+294)	40154	501.807		
- peste 1 an (rd.166+175+246+258+275+285+295)	40155	33.724	33.724	33.724
Plati restante catre furnizori,creditori din operatii comerciale (ct.4010100,ct.4030100,ct.4620101,ct.4620109) (rd.161+162+163+165+166) din care:	40160	1.668.722	1.672.359	1.672.359
-sub 30 de zile	40161	1.133.191	1.060.942	1.060.942
- peste 30 de zile	40162		577.693	577.693
- peste 120 zile	40165	501.807		
- peste 1 an	40166	33.724	33.724	33.724
PLATI RESTANTE-TOTAL SECTIUNEA DEZVOLTARE (rd.310+320+330), din care:	40300	1.061.419	7.755.310	7.755.310
- sub 30 de zile(rd.311+321+331)	40301	1.061.419	6.151.622	6.151.622
- peste 30 de zile (rd.312+322+332)	40302		1.603.688	1.603.688
Plati restante catre furnizori,creditori din operatii comerciale (ct.4010100,ct.4050100,ct.4620101,ct.4620103,ct.4620109) (rd.311+312+313+315+316),din care:	40310	1.061.419	7.755.310	7.755.310
- sub 30 de zile	40311	1.061.419	6.151.622	6.151.622
- peste 30 de zile	40312		1.603.688	1.603.688

Conducatorul institutiei



Conducatorul compartimentului  
financiar contabil


I. PLATI RESTANTE  
-bugete locale-  
31.12.2022

pag. 2 - lei -

DENUMIRE INDICATORI	COD	Sold la inceputul anului	Sold la finele perioadei	
			TOTAL	Din care: afere sumelor angajate cu prevederi bugetare
PLATI RESTANTE-TOTAL (rd.150+300) din care:	42001	1.651.878	7.789.034	7.789.034
-sub 30 de zile(rd.151+301)	42002	1.116.347	6.151.622	6.151.622
- peste 30 de zile (rd.152+302)	42003		1.603.688	1.603.688
- peste 120 zile (rd.154+304)	42005	501.807		
- peste 1 an (rd.155+305)	42006	33.724	33.724	33.724
PLATI RESTANTE - TOTAL SECTIUNEA DE FUNCTIONARE	42150			
(rd.150+170+240+250+270+280+290) din care:		590.459	33.724	33.724
-sub 30 de zile(rd.161+171+241+251+271+281+291)	42151	54.928		
- peste 120 zile (rd.165+174+245+257+274+284+294)	42154	501.807		
- peste 1 an (rd.166+175+246+258+275+285+295)	42155	33.724	33.724	33.724
Plati restante catre furnizori,creditori din operatii comerciale (ct.4010100,ct.4030100,ct.4620101,ct.4620109)	42160			
(rd.161+162+163+165+166) din care:		590.459	33.724	33.724
-sub 30 de zile	42161	54.928		
- peste 120 zile	42165	501.807		
- peste 1 an	42166	33.724	33.724	33.724
PLATI RESTANTE-TOTAL SECTIUNEA DEZVOLTARE	42300			
(rd.310+320+330), din care:		1.061.419	7.755.310	7.755.310
- sub 30 de zile(rd.311+321+331)	42301	1.061.419	6.151.622	6.151.622
- peste 30 de zile (rd.312+322+332)	42302		1.603.688	1.603.688
Plati restante catre furnizori,creditori din operatii comerciale (ct.4040100,ct.4050100,ct.4620101,ct.4620103,ct.4620109)	42310			
(rd.311+312+313+315+316),din care:		1.061.419	7.755.310	7.755.310
- sub 30 de zile	42311	1.061.419	6.151.622	6.151.622
- peste 30 de zile	42312		1.603.688	1.603.688

Conducatorul institutiei


Conducatorul compartimentului  
financiar contabil






**I. PLATI RESTANTE**  
**-institutii publice finantate integral din venituri proprii-**  
**31.12.2022**

pag. 3 - lei -

DENUMIRE INDICATORI	COD	Sold la inceputul anului	Sold la finele perioadei	
			TOTAL	Din care: aferent sumelor angajate cu prevederi bugetare
PLATI RESTANTE-TOTAL (rd.150+300) din care:	51001	1.078.263	1.638.635	1.638.635
-sub 30 de zile(rd.151+301)	51002	1.078.263	1.060.942	1.060.942
- peste 30 de zile (rd.152+302)	51003		577.693	577.693
PLATI RESTANTE - TOTAL SECTIUNEA DE FUNCTIONARE	51150			
(rd.160+170+240+250+270+280+290) din care:		1.078.263	1.638.635	1.638.635
-sub 30 de zile(rd.161+171+241+251+271+281+291)	51151	1.078.263	1.060.942	1.060.942
- peste 30 de zile (rd.162+172+242+252+272+282+292)	51152		577.693	577.693
Plati restante catre furnizori,creditori din operatii comerciale (ct.4010100,ct.4030100,ct.4620101,ct.4620109)	51160			
(rd.161+162+163+165+166) din care:		1.078.263	1.638.635	1.638.635
-sub 30 de zile	51161	1.078.263	1.060.942	1.060.942
- peste 30 de zile	51162		577.693	577.693

Conducatorul institutiei

Conducatorul compartimentului  
financiar contabil



Nr rd	Explicatie	Plati restante		Plati restante aferente programelor nationale		Plati restante aferente fondurilor externe nerambursabile postaderare****)		Plati restante aferente fondurilor externe nerambursabile preaderare(sursa08/D)	
		total**)	din care arierate**)	total	din care arierate	total	din care arierate	total	din care arierate
	0	1	1.1	2	2.1	3	3.1	4	4.1
		5.356.063	33.724.000	912.496	33.724				
		9.427.669	33.724.000	1.646.785	33.724	3.039.879			

Conducatorul institutiei



Conducatorul compartimentului  
financiar contabil


II. Sinteza platilor restante si arierateelor  
- bugete locale -  
31.12.2022

Nr rd	Explicatie	Plati restante		Plati restante aferente programelor nationale		Plati restante aferente fondurilor externe nerambursabile postadarare****)		Plati restante aferente fondurilor externe nerambursabile preadarare(sursa08/D)	
		total**)	din care arierate**)	total	din care arierate	total	din care arierate	total	din care arierate
	0	1	3.1	2	2.1	3	3.1	4	4.1
		1 637 412	33 724,000						
		7 780 034	33 724,000	33 724	33 724				
				33 724	33 724				

Conducatorul institutiei

Conducatorul compartimentului  
financiar contabil




II. Sinteza platilor restante si arieraelor  
-institutiilor publice finantate integral venituri proprii-  
31.12.2022

Pag. 3

Nr rd	Explicatie	Plati restante		Plati restante aferente programelor nationale		Plati restante aferente fondurilor externe nerambursabile postaderare****)		Plati restante aferente fondurilor externe nerambursabile Prenderare(sursa08/D)	
		total**)	din care arierate***)	total	din care arierate	total	din care arierate	total	din care arierate
	0	1	1.1	2	2.1	3	3.1	4	4.1
		3 918 651		378 772		3 039 879			
		1 638 635		1 613 061					

Conducatorul institutiei

Conducatorul compartimentului  
financiar contabil





Capi- tot	Sub- capi- tot	Pa- ra- graf	Ar- ti- col	Ali- ne- at	Denumire indicator	Prevederi bugetare initiale	Prevederi bugetare definitive	Drepturi constatate			Incasari realizate	Singeri pe alte cai decat incasari	Drepturi constatate de incasat
								Total, din care:	din anii precedenti	din anul curent			
A					B	1	2	3=4+5	4	5	6	7	8=3-6-7
1102	05				adaugata pentru drumuri	14 661 000	19 356 000	19 356 000		19 356 000	19 356 000		
	06				Sume defalcate din taxa pe valoarea adaugata pentru echilibrarea bugetelor locale	114 016 000	128 016 000	128 016 000		128 016 000	128 016 000		
1602					TAXE PE UTILIZAREA BUNURILOR, AUTORIZAREA UTILIZARII BUNURILOR SAU PE DESFASURAREA DE ACTIVITATI	799 000	799 000	799 000		799 000	877 065		
	02				Impozit pe mijloacele de transport	515 000	515 000	515 000		515 000	580 654		
	01				Impozit pe mijloacele de transport detinute de persoane fizice*)	515 000	515 000	515 000		515 000	61 512		
	02				Impozit pe mijloace de transport detinute persoane de juridice*)								
	03				Taxe si tarife pentru eliberarea de licente si autorizatii de functionare	284 000	284 000	284 000		296 411	296 411		
2900	02				C. VENITURI NEFISCALE	25 947 000	26 171 300	19 373 225	3 537 545	15 835 680	16 151 875		267 489
3000					C1 VENITURI DIN PROPRIETATE	1 622 000	1 846 300	2 388 221	625 054	1 763 167	1 716 994		671 227
3002					VENITURI DIN PROPRIETATE	1 622 000	1 846 300	2 388 221	625 054	1 763 167	1 716 994		671 227
	05				Venituri din concesiuni si inchirieri	1 622 000	1 846 300	2 388 221	625 054	1 763 167	1 716 994		671 227
	01				Redevente muniere		224 300	257 963		257 963	257 963		
	30				Alte venituri din concesiuni si inchirieri de catre institutiile publice	1 622 000	1 622 000	2 130 258	625 054	1 505 204	1 459 031		671 227
3300	02				C2 VANZARI DE BUNURI SI SERVICII	24 325 000	24 325 000	16 985 004	2 912 491	14 072 513	14 434 881		267 489
3302					VENITURI DIN PRESTARI DE SERVICII SI ALTE ACTIVITATI	747 000	747 000	782 763	27 695	755 068	762 430		16 143
	13				Contributia de intretinere a persoanelor asistate	747 000	747 000	781 763	27 695	754 068	762 430		15 143




Capi- tot	Sub- pa- ra- graf	Pa- ra- gra- ful	Ar- ti- col	Al- ne- at	Denumire indicator	Prevederi bugetare initiale	Prevederi bugetare definitive	Drepturi constatate		Incasari realizate	Singeri pe alte cai decat incasari	Drepturi constatate de incasat	
								Total, din care:	din anii precedenti				
A					B	1	2	3=4+5	4	5	6	7	8=3-6-7
4202	16				investitiilor in sanatate		1.384.000	1.383.551		1.383.551	1.383.551		
	01				Subventii de la bugetul de stat catre bugetele locale pentru finantarea aparaturii medicale si echipamentelor de comunicatii in urgenta in sanatate		1.384.000	1.383.551		1.383.551	1.383.551		
	21				Alte drepturi pentru dizabilitate si adoptie	5.355.000	5.728.000	5.602.735		5.602.735	5.602.735		
	28				Subventii primite din Fondul de Interventie			-32.906		-32.906	-32.906		
	35				Subventii din bugetul de stat pentru finantarea unitatilor de asistenta medico-sociale	4.784.000	4.784.000	4.784.808		4.784.808	4.784.808		
	51				Subventii primite de la bugetul de stat pentru finantarea unor programe de interes national			22.164		22.164	22.164		
	02				Subventii primite de la bugetul de stat pentru finantarea unor programe de interes national, destinate sectiunii de dezvoltare a bugetului local			22.164		22.164	22.164		
	65				Finantarea Programului National de Dezvoltare Locala	26.800.000	26.800.000	22.806.359		22.806.359	22.806.359		
	69				Subventii de la bugetul de stat catre bugetele locale necesare sustinerii derularii proiectelor finantate din fonduri externe nerambursabile (FEN) postaderare, aferente perioadei de programare 2014-2020	4.310.000	28.771.000	28.867.177	4.267.540	24.599.637	16.006.455	4.267.540	8.593.182



Capi- tot	Sub- capi- tot	Pa- ra- graf	Gru- pa / titlu	Ar- ti- col	Ali- ne- at	Denumire indicator	Prevederi bugetare initiale	Prevederi bugetare definitive	Drepturi constatate			Incasari realizate	Singeri pe alte cai decat incasari	Drepturi constatate de incasat	
									Total, din care:	din anii precedenti	din anul curent				
A						B	1	2	3=4+5	4	5	6	7	8=3-6-7	
4202	73					Subventii pentru realizarea activitatii de colectare, transport, depozitare si neutralizare a deseurilor de origine animala		13.000							
	89					Alocari de sume din PNRR aferente componentei imprumuturi			35.850		35.850				35.850
		01				Fonduri din imprumut rambursabil			33.000		33.000				33.000
		03				Sume aferente TVA			2.850		2.850				2.850
4302						SUBVENTII DE LA ALTE ADMINISTRATII		41.000		40.887		9.850			31.037
	07					Subventii primite de la alte bugete locale pentru institutiile de asistenta sociala pentru persoanele cu handicap		41.000	40.887	40.887		9.850			31.037
4602						ALTE SUME PRIMITE DE LA UE		1.439.808		1.439.808		1.439.808			
	04					Alte sume primite din fonduri de la Uniunea Europeana pentru programele operationale finantate din cadrul financiar 2014-2020		1.423.000		1.439.808		1.439.808			
4802						SUME PRIMITE DE LA UE/ALTI DONATORI IN CONTUL PLATILOR EFECTUATE SI PREFINANTARI AFERENTE CADRULUI FINANCIAR 2014-2020		138.785.000	185.163.000	241.351.904	27.437.346	158.891.448		27.437.346	55.023.110
	01					Fondul European de Dezvoltare Regionala(FEDR)		135.807.000	182.185.000	236.803.396	27.437.346	154.357.505		27.437.346	55.008.545
		01				Sume primite in contul platilor efectuate in anul curent		8.940.000	149.218.000	172.504.220	27.437.346	145.066.874		27.437.346	54.930.440
	02					Sume primite in contul platilor efectuate in anii anteriori		2.867.000	2.867.000	1.699.176	1.699.176	1.621.071			78.105
	03					Prefinantare		124.000.000	30.100.000	62.600.000	62.600.000	62.600.000			

Capi-Sub- tol capi- ra- pa/ titlu col at	Pa- ra- gra- ful	Ar- ti- col	Ali- ne- at	Denumire indicator	Prevederi bugetare initiale	Prevederi bugetare definitive	Drepturi constatate			Incasari realizate	Singeri pe alte cai decat incasari	Drepturi constatate de incasat
							Total, din care:	din anii precedenti	din anul curent			
A				B	1	2	3=4+5	4	5	6	7	8=3-6-7
4802	02			Fondul Social European(FSE)	2.845.000	2.845.000	-4.292.043	-4.292.043	-4.292.043	-4.292.043		
	01			Sume primite in contul platilor efectuate in anul curent	2.845.000	2.845.000	874.411	874.411	874.411	874.411		
	02			Sume primite in contul platilor efectuate in anii anteriori			3.433.406	3.433.406	3.433.406	3.433.406		
	03			Prefinantare			-15.774	-15.774	-15.774	-15.774		
	03			Fondul de Coeziune(FC)			14.565	14.565	14.565	14.565		14.565
	01			Sume primite in contul platilor efectuate in anul curent			14.565	14.565	14.565	14.565		
12				Instrumentul European de Vecinatate(ENI)	133.000	133.000	241.900	241.900	241.900	241.900		
	01			Sume primite in contul platilor efectuate in anul curent								
	03			Prefinantare	133.000	133.000	241.900	241.900	241.900	241.900		




CONTUL DE EXECUTIE AL BUGETULUI LOCAL - CHELTUIELI  
31.12.2022

Pag. 1 - lei-

Capi- tol	Sub- capi- tol	Pa- ra- gra- ful	Ar- ti- col	Ali- ne- at	Denumire indicator	Credite de angajament		Credite bugetare		Angajamente bugetare	Angajamente legale	Plati efectuate	Angajamente legale de platit	Cheltuieli efective
						initiale	definitive	initiale	definitive					
A					B	1	2	3	4	5	6	7	8=6-7	9
5002					TOTAL CHELTUIELI			488.762.000	601.906.300	506.011.278	505.984.356	505.984.356		284.212.673
5100	02				Partea I-a SERVICIIL PUBLICE GENERALE			32.865.000	33.378.000	28.499.749	28.499.749	28.499.749		28.860.921
5102					AUTORITATI PUBLICE SI ACTIUNI EXTERNE			28.860.000	29.934.000	25.492.524	25.492.524	25.492.524		25.819.749
	01				Autoritati executive si legislative			28.860.000	29.934.000	25.492.524	25.492.524	25.492.524		25.819.749
	03				Autoritati executive			28.860.000	29.934.000	25.492.524	25.492.524	25.492.524		25.819.749
5402					ALTE SERVICIIL PUBLICE GENERALE			4.005.000	3.444.000	3.007.225	3.007.225	3.007.225		3.041.172
	05				Fond de rezerva bugetara la dispozitia autoritatilor locale			300.000	72.000					
	10				Servicii publice comunitare de evidenta a persoanelor			3.500.000	2.996.000	2.733.138	2.733.138	2.733.138		2.742.170
	50				Alte servicii publice generale			205.000	376.000	274.087	274.087	274.087		299.002
6000	02				Partea II-a APARARE, ORDINE PUBLICA SI SIGURANTA NATIONALA			853.000	910.000	654.404	654.404	654.404		644.170
6002					APARARE			458.000	458.000	406.285	406.285	406.285		366.494
	02				Aparare nationala			458.000	458.000	406.285	406.285	406.285		366.494
6102					ORDINE PUBLICA SI SIGURANTA NATIONALA			395.000	452.000	248.119	248.119	248.119		277.676
	05				Protectie civila si protectia contra incendurilor (protectie civila nonmilitara)			395.000	452.000	248.119	248.119	248.119		277.676
6500	02				Partea III-a CHELTUIELI SOCIAL-CULTURALE			189.050.000	196.512.300	175.538.695	175.511.773	175.511.773		166.496.411
6502					INVATAMANT			14.092.000	18.469.000	13.791.446	13.764.524	13.764.524		12.915.684
	03				Invatamant prescolar si primar			7.392.000	11.908.000	8.395.840	8.395.840	8.395.840		8.395.840
	01				Invatamant prescolar			1.917.000	2.746.000	1.394.509	1.394.509	1.394.509		1.394.509
	02				Invatamant primar			5.475.000	9.162.000	7.001.331	7.001.331	7.001.331		7.001.331
	07				Invatamant nedefinit prin nivel Invatamant special			3.820.000	4.381.000	3.974.820	3.947.898	3.947.898		3.812.158
								3.820.000	4.381.000	3.974.820	3.947.898	3.947.898		3.812.158

Capi- tol	Sub- capi- tol	Pa- ra- graf	Gr- pa / Titlu	Ali- ne- at	Denumire indicator	Credite de angajament		Credite bugetare		Angajamente legale	Plati efectuate	Angajamente legale de platit	Cheltuieli efective	
						initiale	definitive	initiale	definitive					
A					B	1	2	3	4	5	6	7	8=6-7	9
6502	11				Servicii auxiliare pentru educatie			473.000	473.000	431.679	431.679	431.679	243.849	
		30			Alte servicii auxiliare			473.000	473.000	431.679	431.679	431.679	243.849	
		50			Alte cheltuieli in domeniul invatamantului			2.407.000	1.707.000	989.107	989.107	989.107	463.837	
6602					SANATATE			29.935.000	32.148.700	25.161.052	25.161.052	25.161.052	18.878.829	
		06			Servicii medicale in unitati sanitare cu paturi			17.119.000	18.828.300	14.833.383	14.833.383	14.833.383	18.451.174	
		01			Spitale generale			10.544.000	12.665.300	8.976.001	8.976.001	8.976.001	12.586.567	
		03			Unitati medico-sociale			6.575.000	6.163.000	5.857.382	5.857.382	5.857.382	5.864.607	
		50			Alte cheltuieli in domeniul sanatatii			12.816.000	13.320.400	10.327.669	10.327.669	10.327.669	427.655	
6702					Alte institutii si actiuni sanitare			12.816.000	13.320.400	10.327.669	10.327.669	10.327.669	427.655	
		03			CULTURA, RECREERE SI RELIGIE			27.321.000	27.709.000	25.199.657	25.199.657	25.199.657	24.874.069	
					Servicii culturale			18.841.000	19.229.000	17.422.760	17.422.760	17.422.760	17.303.294	
		02			Biblioteci publice comunale, orasenesti, municipale			3.361.000	3.238.000	2.804.252	2.804.252	2.804.252	2.573.545	
		03			Muzee			4.050.000	4.085.000	3.870.061	3.870.061	3.870.061	3.921.407	
		04			Institutii publice de spectacole si concerte			3.600.000	3.450.000	3.069.546	3.069.546	3.069.546	3.124.439	
		05			Scoli populare de arta si meserii			2.430.000	2.430.000	2.069.433	2.069.433	2.069.433	2.069.433	
		08			Centre pentru conservarea si promovarea culturii traditionale			1.300.000	1.300.000	1.289.038	1.289.038	1.289.038	1.292.441	
		08			Alte servicii culturale			4.100.000	4.726.000	4.320.430	4.320.430	4.320.430	4.322.029	
		05			Servicii recreative si sportive			30.000	30.000	12.000	12.000	12.000	12.000	
		02			Tineret			30.000	30.000	12.000	12.000	12.000	12.000	
		50			Alte servicii in domeniile culturii, recreerii si religiei			8.450.000	8.450.000	7.764.897	7.764.897	7.764.897	7.558.775	

Capi- tot	Sub- capit- ol	Pa- ra- graf	Gru- pa / Titlu	Ali- ne- at	Denumire indicator	Credite de angajament		Credite bugetare		Angajamente bugetare	Angajamente legale	Plati efectuate	Angajamente legale de platit	Cheltuieli efective
						initiale	definitive	initiale	definitive					
A					B	1	2	3	4	5	6	7	8=6-7	9
6802	05				ASIGURARI SI ASISTENTA SOCIALA	117 702.000		118.185.600	111.386.540	111.386.540	111.386.540	111.386.540		109.827.829
	06				Asistenta sociala in caz de boli si invaliditati	37 915 000		37.066.000	36.456.528	36.456.528	36.456.528	36.456.528		36.292.288
	12				Asistenta sociala in caz de invaliditate	37 915 000		37.066.000	36.456.528	36.456.528	36.456.528	36.456.528		36.292.288
	50				Asistenta sociala pentru familie si copii	68 073 000		67.957.000	63.067.816	63.067.816	63.067.816	63.067.816		61.434.406
	50				Unitati de asistenta medico-sociale	11 711.000		13.156.000	11.856.186	11.856.186	11.856.186	11.856.186		12.095.125
	50				Alte cheltuieli in domeniul asigurarilor si asistentei sociale	3.000		6.600	6.010	6.010	6.010	6.010		6.010
	50				Alte cheltuieli in domeniul asistentei sociale	3.000		6.600	6.010	6.010	6.010	6.010		6.010
7000	02				Partea IV-a SERVICII SI DEZVOLTARE PUBLICA, LOCUINTE, MEDIU SI APE	27.613.000		33.312.000	18.071.885	18.071.885	18.071.885	18.071.885		16.517.715
7002	03				LOCUINTE, SERVICII SI DEZVOLTARE PUBLICA	3 062 000		8.690.000	4.683.982	4.683.982	4.683.982	4.683.982		1.774.928
	30				Locuinte	49.000		77.000	43.000	43.000	43.000	43.000		70.891
	05				Alte cheltuieli in domeniul locuintelor	49.000		77.000	43.000	43.000	43.000	43.000		70.891
	01				Alimentare cu apa si amenajari hidrotehnice	2.994.000		8.594.000	4.635.782	4.635.782	4.635.782	4.635.782		1.698.837
	50				Alimentare cu apa	2.994.000		8.594.000	4.635.782	4.635.782	4.635.782	4.635.782		1.698.837
	50				Alte servicii in domeniile locuintelor, serviciilor si dezvoltarii comunale	19.000		19.000	5.200	5.200	5.200	5.200		5.200
7402	05				PROTECTIA MEDIULUI	24.551.000		24.622.000	13.387.903	13.387.903	13.387.903	13.387.903		14.742.787
	02				Salubritatea si gestiunea deseurilor	24.449.000		24.449.000	13.284.818	13.284.818	13.284.818	13.284.818		14.692.161
	02				Colectarea, tratarea si distrugerca deseurilor	24.449.000		24.449.000	13.284.818	13.284.818	13.284.818	13.284.818		14.692.161
	50				Alte servicii in domeniul protectiei mediului	102.000		173.000	103.085	103.085	103.085	103.085		50.626

Capi- tol	Sub- capi- tol	Pa- ra- graf	Gru- pa / Titlu col at	Ali- ne- at	Denumire indicator	Credite de angajament		Credite bugetare		Angajamente bugetare	Angajamente legale	Plati efectuate	Angajamente legale de plati	Cheltuieli efective
						initiale	definitive	initiale	definitive					
A					B	1	2	3	4	5	6	7	8=6-7	9
8000	02				Partea V-a ACTIUNI ECONOMICE			238.381.000	337.794.000	283.246.545	283.246.545	283.246.545		71.693.456
8002					ACTIUNI GENERALE ECONOMICE, SI DE MUNCA			3.546.000	3.546.000	3.543.099	3.543.099	3.543.099		3.543.349
01					Actiuni generale economice si comerciale			3.546.000	3.546.000	3.543.099	3.543.099	3.543.099		3.543.349
	10				Programe de dezvoltare regionala si sociala									250
	10				Alte cheltuieli pentru actiuni generale			3.546.000	3.546.000	3.543.099	3.543.099	3.543.099		3.543.099
	30				economice si comerciale			234.835.000	334.248.000	279.703.446	279.703.446	279.703.446		68.150.107
8402					TRANSPORTURI			234.835.000	334.248.000	279.703.446	279.703.446	279.703.446		68.150.107
	03				Transport rutier									68.150.107
					Drumuri si poduri			234.835.000	334.248.000	279.703.446	279.703.446	279.703.446		68.150.107



Capi- tot	Sub- capitol grafic	Pa- ra- gra- ful	Ar- ti- col	Al- ne- at	Denumire indicator	Prevederi	Drepturi constatate			Incasari realizate	Stingeri pe alte cai decat incasari	Drepturi constatate de incasat	
						bugetare initiale	Prevederi bugetare definitive	Total, din care:	din anii precedenti				din anul curent
A					B	1	2	3=1+5	4	5	6	7	8=3-6-7
3310	30				alocate de la bugetul de stat	55 650.000	50.066.000	-48.108.679	-48.108.679	-48.108.679	-48.108.679		
32					Venturi din contractele incheiate cu institutiile de medicina legala	3.675.000	3.526.000	3.526.000		3.526.000	3.526.000		
50					Alte venituri din prestari de servicii si alte activitati	164.000	254.000	396.201	113.102	283.099	244.944	11.351	139.906
3610					DIVERSE VENITURI	50.000	55.000	96.227	96.227	96.227	96.227		
50					Alte venituri	50.000	55.000	96.227	96.227	96.227	96.227		
3710					TRANSFERURI VOLUNTARE, ALTELE DECAT SUBVENTIILE	22.000	33.000	33.000		33.000	33.000		
01					Donatii si sponsorizari	22.000	33.000	33.000		33.000	33.000		
03					Varsaminte din sectiunea de functionare pentru finantarea sectiunii de dezvoltare a bugetului local	-1.400.000	-1.636.000	-1.392.094		-1.392.094	-1.392.094		
04					Varsaminte din sectiunea de functionare	1.400.000	1.636.000	1.392.094		1.392.094	1.392.094		
3900	10				II. VENITURI DIN CAPITAL			2.301		2.301	2.301		
3910					VENITURI DIN VALORIFICAREA UNOR BUNURI			2.301		2.301	2.301		
01					Venturi din valorificarea unor bunuri ale institutiilor publice			2.301		2.301	2.301		
4100	10				IV. SUBVENTII	169.560.000	174.721.300	180.733.093	9.796.532	170.936.561	170.233.263		10.499.830
4210					SUBVENTII DE LA BUGETUL DE STAT	453.000	453.000						
82					Sume alocate pentru stimulente de risc	453.000	453.000						
4310					SUBVENTII DE LA ALTE ADMINISTRATII	169.107.000	174.268.300	180.733.093	9.796.532	170.936.561	170.233.263		10.499.830
09					Subventii pentru institutiile publice	33.055.000	32.385.800	30.338.992		30.338.992	30.338.992		
10					Subventii din bugetele locale pentru finantarea cheltuielilor curente din domeniul sanatatii	2.223.000	2.802.000	2.800.948		2.800.948	2.800.948		



Capi- tot	Sub- capi- tot	Pa- ra- gra- ful	Ar- ti- col	Al- ne- col	Denumire indicator	Prevederi bugetare initiale	Prevederi bugetare definitive	Drepturi constatate			Incasari realizate	Stingeri pe alte cai decat incasari	Drepturi constatate de incasat
								Total, din care:	din anii precedenti	din anul curent			
A					B	1	2	3=4+5	4	5	6	7	8=3-6-7
4310	14				Subventii din bugetele locale pentru finantarea cheltuielilor de capital din domeniul sanatatii	8.321.000	8.479.300	8.402.066	8.402.066	8.402.066	8.402.066		
	16				Sume din bugetul de stat catre bugetele locale pentru finantarea investitiilor in sanatate		1.384.000	1.383.551	1.383.551	1.383.551	1.383.551		
	01				Sume din bugetul de stat catre bugetele locale pentru finantarea aparaturii medicale si echipamentelor de comuni- carii in urgenta in sanatate								
	19				Subventii pentru institutiile publice	4.211.000	5.920.200	5.092.661	5.092.661	5.092.661	5.092.661		
	33				Subventii din bugetul Fondului national unic de asigurari sociale de sanatate pentru acoperirea cresterilor salariale								
4610					ALTE SUME PRIMITE DE LA UE	121.297.000	123.297.000	132.714.875	9.796.532	122.918.343	122.215.045		10.499.830
	04				Alte sume primite din fonduri de la Uniunea Europeana pentru programele operationale finantate din cadrul financiar 2014-2020			8.529.523		8.529.523	114.549		8.414.974
4810					SUME PRIMITE DE LA UE/ALTI DONATORI IN CONTUL PLATILOR EFECTUATE SI PREFINANATARI AFERENTE CADRULUI FINANCIAR 2014-2020		5.258.000	5.243.431		5.243.431	5.243.431		
	01				Fondul European de Dezvoltare Regionala(FEDR)		5.088.000	5.077.558		5.077.558	5.077.558		
	01				Sume primite in contul platilor efectuate in anul curent		5.088.000	5.077.558		5.077.558	5.077.558		
	12				Instrumentul European de Vecinatate(ENI)		170.000	165.873		165.873	165.873		

Capi- to l	Sub- capi- to l	Pa- ra- gra- ful	Gr- pa / Titlu col at	Al- ne- at	Denumire indicator	Prevederi bugetare initiale	Prevederi bugetare definitive	Drepturi constatate			Incasari realizate	Stingeri pe alte cai decat incasari	Drepturi constatate de incasat
								Total, din care:	din anii precedenii	din anul curent			
A					B	1	2	3=4+5	4	5	6	7	8=3-6-7
					Prefinantare		170.000	165.873		165.873	165.873		
4810	12	03											




**CONTUL DE EXECUTIE AL INSTITUTIILOR PUBLICE FINANTATE  
DIN VENITURI PROPRII SI SUBVENTII DIN BUGETUL LOCAL - CHELTUIELI**  
31.12.2022

Pag. 1 - lei-


Capi- tol	Sub- capi- tol	Pa- ra- graf	Gr- pa / Titlu col at	Ali- ne- at	Denumire indicator	Credite de angajament		Credite bugetare		Angajamente legale	Plati efectuate	Angajamente legale de platit	Cheltuieli efective	
						initiale	definitive	initiale	definitive					
A						1	2	3	4	5	6	7	8-6-7	9
5010					B	TOTAL CHELTUIELI DIN VENITURI PROPRII								
5410	10				SI SUBVENTII	384.752.000		391.944.300	374.720.283	374.706.340	362.088.569	12.617.771	365.742.282	
					ALTE SERVICII PUBLICE GENERALE	3.505.000		3.001.000	2.743.613	2.743.613	2.743.613		2.700.599	
					Servicii publice comunitare de evidenta a persoanelor	3.505.000		3.001.000	2.743.613	2.743.613	2.743.613		2.700.599	
6610	06				SANATATE	351.364.000		356.711.300	342.056.772	342.050.949	329.433.178	12.617.771	338.356.575	
					Servicii medicale in unitati sanitare cu paturi	351.364.000		356.711.300	342.056.772	342.050.949	329.433.178	12.617.771	338.356.575	
	01				Spitale generale	344.789.000		350.548.300	336.187.051	336.187.051	323.569.280	12.617.771	332.414.869	
	03				Unitati medico-sociale	6.575.000		6.163.000	5.869.721	5.863.898	5.863.898		5.941.706	
6710	03				CULTURA, RECREERE SI RELIGIE	15.982.000		16.820.000	15.632.156	15.632.156	15.632.156		14.004.454	
					Servicii culturale	15.932.000		16.770.000	15.599.437	15.599.437	15.599.437		13.971.889	
	03				Muzee	4.113.000		4.341.000	4.191.180	4.191.180	4.191.180		4.092.770	
	04				Instituti publice de spectacole si concerte	3.616.000		3.524.000	3.220.239	3.220.239	3.220.239		3.275.287	
	05				Scooli populare de arta si meserii	2.750.000		2.750.000	2.443.869	2.443.869	2.443.869		2.434.688	
	30				Alte servicii culturale	5.453.000		6.155.000	5.744.149	5.744.149	5.744.149		4.169.144	
	50				Alte servicii in domeniile culturii, recreerii si religiei	50.000		50.000	32.719	32.719	32.719		32.565	
6810	12				ASIGURARI SI ASISTENTA SOCIALA	13.901.000		15.412.000	14.287.742	14.279.622	14.279.622		10.680.654	
	50				Unitati de asistenta medico-sociale	13.885.000		15.396.000	14.287.742	14.279.622	14.279.622		10.680.654	
					Alte cheltuieli in domeniul asiguran- lor si asistentei sociale	16.000		16.000						
	50				Alte cheltuieli in domeniul asistentei sociale	16.000		16.000						

**CONTUL DE EXECUTIE AL FONDURILOR EXTERNE NERAMBURSABILE-VENITURI**  
31.12.2022

Pag. 1 -lei-

Capi- tol	Sub- capitol	Pa- ra- graf	Gru- pa/ Titlu	Ar- ti- col	Ali- ne- at	Denumire indicator	Prevederi bugetare initiale	Prevederi bugetare definitive	Drepturi constatate		Incasari realizate	Stingeri pe alte cai decat incasari	Drepturi constatate de incasat	
									Total, din care:	din anii precedenti				
A						B	1	2	3=4+5	4	5	6	7	8=3-6-7
0001	08					TOTAL VENITURI-NERAMBURSABILE	174.000	174.000	156.989		156.989			
	4100					IV. SUBVENTII	26.000	26.000	56.614		56.614			
	4208					SUBVENTII DE LA BUGETUL DE STAT	26.000	26.000	56.614		56.614			
	75					Cofinantere publica acordata in cadrul Mecanismelor financiare Spatiul Economic European si Norvegian 2014-2021	26.000	26.000	56.614		56.614			
	4808					SUME PRIMITE DE LA UE/ALTI DONATORI IN CONTUL PLATIILOR EFECTUATE SI PREFINANNTARI AFERENTE CADRULUI FINANCIAR 2014-2020	148.000	148.000	100.375		100.375			
	31					Mecanismele financiare Spatiul Economic European si Norvegian 2014-2021	148.000	148.000	100.375		100.375			
						Prefinantare	148.000	148.000	100.375		100.375			

03

**CONTUL DE EXECUTIE AL FONDURILOR EXTERNE NERAMBURSABILE-CHEL TUJIEI**  
**31.12.2022**

Capi- tol	Sub- capi- tol	Pa- ra- gra- ful	Ar- ti- col	Ali- ne- at	Denumire indicator	Credite de angajament		Credite bugetare		Angajamente bugetare	Angajamente legale	Plati efectuate	Angajamente legale de platit	Cheltuieli efective	
						1	2	3	4						
															initiale
		<b>A</b>			<b>B</b>										
5008					FONDURI EXTERNE NERAMBURSABILE			393.000	393.000	375.570	375.570	375.570	8=6-7	9	374.787
6508					INVATAMANT			393.000	393.000	375.570	375.570	375.570			374.787
	11				Service auxiliare pentru educatie			393.000	393.000	375.570	375.570	375.570			374.787
					Alte servicii auxiliare			393.000	393.000	375.570	375.570	375.570			374.787

*[Signature]*

*[Signature]*