

BILANT
30.06.2022

pag.: 1 - lei -

COD	DENUMIRE INDICATORI	SOLD LA INCEPUTUL PERIOADEI	SOLD LA SFARSITUL PERIOADEI
01003	1.Active fixe necorporale (ct.2030000+2050000+2060000+		
01003	2080100+2080200+2330000-2800300-2800500-		
01003	2800801-2800809-2900400-2900500-2900801-2900809-		
01003	2930100*)	2.578.869	2.313.699
01004	2.Instalatii tehnice, mijloace de transport, animale, plantatii, mobilier,		
01004	aparatura birotica si alte active corporale (ct.2130100+2130200+		
01004	2130300+2130400+2140000+2310000-2810301-		
01004	2810302-2810303-2810304-2810400-2910301-		
01004	2910302-2910303-2910304-2910400-2930200*)	106.958.760	104.142.484
01005	3.Terenuri si cladiri (ct.2110100+2110200+2120101+2120102+2120201+		
01005	2120301+2120401+2120501+2120601+2120901+2310000-2810100-		
01005	2810201-2810202-2810203-2810204-2810205-2810206-		
01005	2810207-2810208-2910100-2910201-2910202-2910203-		
01005	2910204-2910205-2910206-2910207-2910208-2930200)	1.794.291.881	1.915.461.191
01007	5.Active financiare necurente (investitii pe termen lung) peste un an		
01007	(ct.2600100+2600200+2600300+2650000+2670201+2670202+		
01007	2670203+2670204+2670205+2670208-2960101-2960102-		
01007	2960103-2960200), din care:	17.189.160	26.588.280
01008	Titluri de participare (ct.2600100+2600200+2600300-2960101		
01008	-2960102-2960103)	17.189.160	26.588.280
01009	6.Creante necurente - sume ce urmeaza a fi incasate dupa o perioada		
01009	mai mare de un an (ct.4110201+4110208+4130200+4280202+		
01009	4610201+4610209-4910200-4960200) din care:	6.025	1.826
01015	7.TOTAL ACTIVE NECURENTE (rd.03+04+05+06+07+09)	1.921.024.695	2.048.507.480
01019	1.Stocuri (ct.3010000+3020100+3020200+3020300+3020400+		
01019	3020500+3020600+3020700+3020800+3020900+3030100+3030200+		
01019	3040100+3040200+3050100+3050200+3070000+3090000+3310000+		
01019	3320000+3410000+3450000+3460000+3470000+3490000+3510100+		
01019	3510200+ 3540100+3540500+ 3540600+3560000+3570000+3580000+		
01019	3590000+3610000+3710000+3810000+/-3480000+/-3780000-		
01019	3910000-3920100-3920200-3920300-3930000-3940100-3940500-		
01019	3940600-3950100-3950200-3950300-3950400-3950600-3950700-		
01019	3950800-3960000-3970100-3970200-3970300-3980000-4420803)	52.111.379	46.609.885
01021	Creante din operatiuni comerciale, avansuri si alte decontari (ct.2320000+		
01021	2340000+4090101+4090102+4110101+4110108+4130100+4180000+		
01021	4250000+4280102+4610101+4610109+4730109**+4810101+4810102+		
01021	4810103+4810900+4830000+4840000+4890101+		
01021	4890301-4910100-4960100+5120800) din care:	217.798.466	32.087.085
01022	Creante comerciale si avansuri (ct.2320000+2340000+4090101+		
01022	4090102+4110101+4110108+4130100+4180000+4610101-		
01022	4910100- 4960100),din care:	39.306.999	25.385.216
010221	Avansuri acordate(ct.2320000+2340000+4090101+4090102)	16.218.000	2.285.591
01023	Creante bugetare (ct.4310100**+4310200**+4310300**+4310400**+		
01023	4310500**+4310600**+4310700**+4370100**+4370200**+4370300**		
01023	+4420400+4420802+4440000**+4460100**+4460200**+		
01023	4480200+4610102+4610104+4630000+ 4640000+4650100+4650200		
01023	+4660401+4660402+4660500+4660900+4810101**+4810102**+		
01023	4810103**+4810900**-4970000), din care:	5.928.256	6.370.413
01024	Creantele bugetului general consolidat (ct.4630000+4640000+4650100+		

COD	DENUMIRE INDICATORI	SOLD LA INCEPUTUL PERIOADEI	SOLD LA SFARSITUL PERIOADEI
01024	4650200+4660401+4660402+4660500+4660900-4970000)	3.772.764	4.242.002
01025	Creante din operatiuni cu fonduri externe nerambursabile si fonduri de		
01025	la buget (ct.4500100+4500300+4500501+4500502+4500503+4500504+		
01025	4500505+4500700+4510100+4510300+4510500+4530100+4540100+		
01025	4540301+4540302+4540501+4540502+4540503+4540504+4550100+		
01025	4550301+4550302+4550303+4560100+4560303+4560309+4570100+		
01025	4570201+4570202+4570203+4570205+4570206+4570209+4570301+		
01025	4570302+4570309+4580100+4580301+4580302+4610103+4730103**+		
01025	4740000+4760000), din care:	32.297.123	32.077.512
01026	Sume de primit de la Comisia Europeana (ct.4500100+4500300+		
01026	4500501+4500502+4500503+4500504+4500505+4500700)	430.101	7.173.522
01027	Imprumuturi pe termen scurt acordate (ct.2670101+2670102+2670103+		
01027	2670104+2670105+2670108+2670601+2670602+2670603+2670604+		
01027	2670605+2670609+4680101+4680102+4680103+4680104+4680105+		
01027	4680106+4680107+4680108+4680109+4690103+4690105+4690106+		
01027	4690108+4690109)		29.642.449
01030	Total creante curente (rd.21+23+25+27)	256.023.845	100.177.459
01033	Conturi la trezorerie, casa in lei.		
01033	(ct.5100000+5120101+5120501+5130101+		
01033	5130301+5130302+5140101+5140301+5140302+5150101+5150103+5150		
01033	301		
01033	+5150500+5150600+5160101+5160301+5160302+5170101+5170301+51		
01033	70302		
01033	+5200100+5210100+5210300+5230000+5250101+5250102+5250301+52		
01033	50302		
01033	+5250400+5260000+5270000+5280000+5290101+5290201+5290301+52		
01033	90400		
01033	+5290901+5310101+5410101+5500101+5520000+5550101+5550400+55		
01033	70101		
01033	+5580101+5580201+5590101+5600101+5600300+5600401+5610101+56		
01033	10300		
01033	+5620101+5620300+5620401+5710100+5710300+5710400+5740101+57		
01033	40102		
01033	+5740301+5740302+5740400+5750100+5750300+5750400-7700000)	80.401.778	97.918.399
010331	Dobanda de incasat,alte valori,avansuri de trezorerie		
010331	(ct.5180701+5320100+		
010331	5320200+5320300+5320400+5320500+5320600+5320800+5420100)	914.601	777.909
01035	Conturi la institutii de credit, BNR, casa in valuta (ct.5110101+5110102+		
01035	5120102+5120402+5120502+5130102+5130202+5140102+5140202+		
01035	5150102+5150202+5150302+5160102+5160202+5170102+5170202+		
01035	5290102+5290202+5290302+5290902+5310402+5410102+5410202+		
01035	5500102+5550102+5550202+5570202+5580102+5580202+5580302+		
01035	5580303+5590102+5590202+5600102+5600103+5600402+5610102+		
01035	5610103+5620102+5620103+5620402)	806.985	792.512
01040	Total disponibilitati si alte valori (rd.33+33.1+35+35.1)	82.123.364	99.488.820
01042	6.Cheltuieli in avans (ct.4710000)	26.845	11.786
01045	7.TOTAL ACTIVE CURENTE (rd.19+30+31+40+41+41.1+42)	390.285.433	246.287.950
01046	8.TOTAL ACTIVE (rd.15+45)	2.311.310.128	2.294.795.430
01052	1.Sume necurente - sume ce urmeaza a fi platite dupa o perioada		
01052	mai mare de un an (ct.2690200+4010200+4030200+4040200+		
01052	4050200+4280201+4620201+4620209+5090000), din care:	750.644	781.452
01055	3.Provizioane (ct.1510201+1510202+1510203+1510204+1510208)	1.113.016	1.557.466

COD	DENUMIRE INDICATORI	SOLD LA INCEPUTUL PERIOADEI	SOLD LA SFARSITUL PERIOADEI
01058	TOTAL DATORII NECURENTE (rd.52+54+55)	1.863.660	2.338.918
01060	1.Datorii comerciale, avansuri si alte decontari (ct.2690100+4010100+		
01060	4030100+4040100+4050100+4080000+4190000+4620101+4620109+		
01060	4730109+4810101+4810102+4810103+4810900+4830000+		
01060	4840000+4890201+5090000+5120800), din care:	195.899.776	65.326.948
01061	Datorii comerciale si avansuri (ct.4010100+4030100+4040100+		
01061	4050100+4080000+4190000+4620101), din care:	24.990.143	56.019.944
01062	2.Datorii catre bugete		
01062	(ct.4310100+4310200+4310300+4310400+4310500+		
01062	4310600+4310700+4370100+4370200+4370300+4400000+4410000+		
01062	4420300+4420801+4440000+4460100+4460200+4480100+4550501+		
01062	4550502+4550503+4620109+4670100+4670200+4670300+4670400+		
01062	4670500+4670900+4730109+4810900),din care:	16.810.954	19.393.210
01063	Contributii sociale (ct.4310100+4310200+4310300+4310400+4310500+		
01063	4310600+4310700+4370100+4370200+4370300)	10.700.375	10.877.540
01065	3.Datorii din operatiuni cu Fonduri externe nerambursabile si fonduri de		
01065	la buget.alte datorii catre alte organisme internationale (ct.4500200+		
01065	4500400+4500600+4510200+4510401+4510402+4510409+4510601+		
01065	4510602+4510603+4510605+4510606+4510609+4520100+4520200+		
01065	4530200+4540200+4540401+4540402+4540601+4540602+4540603+		
01065	4550200+4550401+4550402+4550403+4550404+4550409+4560400+		
01065	4580401+4580402+4580501+4580502+4590000+4620103+4730103+		
01065	4760000)	32.708.267	39.537.801
01070	4.Imprumuturi pe termen scurt-sume ce urmeaza a fi platite intr-o perioada		
01070	de pana la un an (ct.5180601+5180603+5180604+5180605+5180606+		
01070	5180608+5180609+5180800+5190101+5190102+5190103+5190104+		
01070	5190105+5190106+5190107+5190108+5190109+5190110+5190180+		
01070	5190190)		29.642.449
01072	6.Salariile angajatilor (ct.4210000+4230000+4260000+4270100+4270300+		
01072	4280101)	17.036.865	17.142.020
01074	8.Venituri in avans (ct.4720000)	607.034	559.799
01075	9.Provizioane (ct.1510101+1510102+1510103+1510104+1510108)	2.181.340	2.078.728
01078	10.TOTAL DATORII CURENTE (rd.60+62+65+70+71+72+73+74+75)	265.244.236	173.680.955
01079	11.TOTAL DATORII (rd.58+78)	267.107.896	176.019.873
01080	12.ACTIVE NETE = TOTAL ACTIVE - TOTAL DATORII =		
01080	CAPITALURI		
01080	PROPRII (rd.80=rd.46-79=rd.90)	2.044.202.232	2.118.775.557
01084	1.Rezerve, fonduri (ct.1000000+1000101+1000201+1000202+1000301+		
01084	1000401+1000402+1010000+1020101+1020102+1020103+		
01084	1030000+ 1040101+1040102+1040103+1050100+1050200+1050300+		
01084	1050400+1050500+/-1060000+1060000+1320000+1330000)	1.678.955.672	1.714.023.809
01085	2.Rezultatul reportat (ct.1170000-sold creditor)	238.014.759	364.482.243
01087	4.Rezultatul patrimonial al exercitiului (ct.1210000-sold creditor)	127.231.801	40.269.505
01090	6.TOTAL CAPITALURI PROPRII (rd.84+85-86+87-88)	2.044.202.232	2.118.775.557

Conducatorul institutiei

Conducatorul compartimentului
financiar- contabil

CONTUL DE REZULTAT PATRIMONIAL

30.06.2022

pag.: 1 - lei -

COD	DENUMIRE INDICATORI	An precedent	An curent
02002	1.Venituri din impozite, taxe, contributi de asigurari si alte venituri ale bugetelor		
02002	(ct.7300100+7300201+7300202+7300203+7310100+7310200+7320100+		
02002	7330000+7340000+7350100+7350200+7350300+7350400+7350500+		
02002	7350601+7350602+7360100+7390000+7450100+ 7450200+7450300+7450400+		
02002	7450500+7450700+7450900+7460100+7460200+7460300+7460900)	93.666.719	123.438.471
02003	2.Venituri din activitati economice		
02003	(ct.7210000+7220000+7510100+7510200+/-7090000)	96.179.738	97.245.301
02004	3.Finantari, subventii, transferuri, alocatii bugetare cu destinatie speciala		
02004	(ct.7510500+7710000+7720100+7720200+7740100+7740200+7750000+		
02004	7760000+7780000+7790101+7790109)	103.563.929	130.092.254
02005	4.Alte venituri operationale (ct.7140000+7180000+7500000+7500100+7500200		
02005	+7510300+7510400+7810200+7810300+7810401+7810402+7770000)	2.459.156	2.846.676
02005	TOTAL VENITURI OPERATIONALE (rd.02+03+04+05)	295.869.542	353.622.702
02008	1.Salarii si contributiile sociale aferente angajatilor		
02008	(ct.6410000+6420000+6450100+		
02008	6450200+6450300+6450400+6450500+6450600+6450700+6450800+6460000+		
02008	6470000)	178.564.346	182.359.879
02009	2.Subventii si transferuri (ct.6700000+6710000+6720000+6730000+6740000+		
02009	6750000+6760000+6770000+6780000+6790000)	25.482.994	33.756.749
02010	3.Stocuri, consumabile, lucrari si servicii executate de terti (ct.6010000+6020100+		
02010	6020200+6020300+6020400+6020500+6020600+6020700+6020800+6020900+		
02010	6030000+6060000+6070000+6080000+6090000+6100000+6110000+6120000+		
02010	6130000+6140000+6220000+6230000+6240100+6240200+6260000+6270000+		
02010	6280000+6290100)	54.840.458	56.629.983
02011	4.Cheltuieli de capital, amortizari si provizioane (ct.6810100+		
02011	6810200+6810300+6810401+6810402+6820101+6820109+		
02011	6820200+6890100+6890200)	4.353.381	39.801.062
02012	5. Alte cheltuieli operationale (ct.6350100+6540000+6580101+6580109)	8.205.592	864.290
02013	TOTAL CHELTUIELI OPERATIONALE (rd.08+09+10+11+12)	271.446.771	313.411.963
02013	- EXCEDENT (rd.06-rd.13)	24.422.771	40.210.739
02017	IV.VENITURI FINANCIARE		
02017	(ct.7630000+7640000+7650100+7650200+7660000+		
02017	7670000+7680000+7690000+7860300+7860400)	17.872	31.022
02018	V. CHELTUIELI FINANCIARE		
02018	(ct.6630000+6640000+6650100+6650200+6660000+		
02018	6670000+6680000+6690000+6860300+6860400+6860800)	81.122	1.737
02020	- EXCEDENT (rd.17-rd.18)		29.285
02021	- DEFICIT (rd.18-rd.17)	63.250	
02023	- EXCEDENT (rd.15+20-16-21)	24.359.521	40.240.024
02025	VIII. VENITURI EXTRAORDINARE (ct.7910000)	2.916	29.481
02026	IX. CHELTUIELI EXTRAORDINARE (ct.6900000+6910000)	121.369	
02028	- EXCEDENT (rd.25-rd.26)		29.481
02029	- DEFICIT (rd.26-rd.25)	118.453	
020292	- EXCEDENT (rd.23+28-24-29)	24.241.068	40.269.505
02031	- EXCEDENT (rd.25+29-27)	24.241.068	40.269.505



Conducatorul compartimentului
financiar- contabil

SITUATIA FLUXULUI DE TREZORERIE

30.06.2022

pag.: 1 - lei -

COD	DENUMIRE INDICATORI	Total	Casa ct. 5310101	Buget de stat ct. 5200100/ 7700000	Buget local ct. 5210100/ 7700000	Buget asigurari sociale de stat ct. 5250101+ 5250102/ 7700000	Buget asigurari pentru somaj ct. 5740101+ 5740102/ 7700000	Buget Fond national unic de asigurari sociale de sanatate ct. 5710100/ 7700000	Buget Fond pentru mediu ct. 5750100/ 7700000	Buget trezoreriei statului ct. 5240100/ 7700000	Buget institutiilor publice finantate integral din venituri proprii ct. 5600101/ 7700000	Buget institutiilor publice finantate din venituri proprii si subventii ct. 5610101/ 7700000	Buget activitatii finantate din venituri proprii si buget activitatii de privatizare ct.5620101/ 7700000	Buget imprumuturi interne si externe ct. 5130101+ 5140101+ 5160101+ 5170101/ 7700000	Buget fonduri externe nerambur- sabile (sursa D) ct. 5150103/ 7700000	Alte disponi- litati (ct.5XX)
03002	1 Incasari	145 943 090	5 707 464		178 344 218						137 642 451	29 225 614	19 336			5 986 551
03003	2 Plati	277 619 141	5 707 464		44 640 627						151 858 774	15 763 099	5 144		866 814	2 572 204
03004	3 Numerar net din activitatea operationala (rd 02-rd 03)	88 324 749			78 302 593						4 023 641	4 519 515	15 424		-166 814	1 344 352
03006	1 Incasari	-22 645			-22 645											
03007	2 Plati	70 785 483			68 710 037						519 272	1 556 204				
03008	3 Numerar net din activitatea de investitii (rd 06-07)	-70 808 128			-68 712 652						-119 272	-1 556 204				
03010	1 Incasari	29 642 489			27 304 726						2 819 142				218 581	
03012	3 Numerar net din activitatea de finantare (rd 10-rd 11)	29 642 489			27 304 726						2 819 142				218 581	
03013	IV CRESTEREA (DESCRETEREA) NETA DE NUMERAR SI ECHIVALENT DE NUMERAR (rd 04+rd 08+rd 12)	47 159 070			37 644 641						5 623 551	2 363 318	31 424		51 747	1 344 352
03014	V NUMERAR SI ECHIVALENT DE NUMERAR LA INCEPUTUL ANULUI	80 801 775			54 312 064						2 152 656	1 464	50 019		218 581	23 678 154
030142	-sume utilizate/transferate din excedentul anului precedent	29 642 489			27 304 726						2 819 142				218 581	
03015	VI NUMERAR SI ECHIVALENT DE NUMERAR LA SFARSITUL PERIOADEI (rd 13+rd 14+ rd 14 1-rd 14 2-rd 14 3)	97 918 390			61 177 031						5 637 019	2 363 636	61 442		51 747	25 022 506



Conducatorul compartimentului
financiar- contabil

Viza trezoreriei

SITUATIA FLUXURILOR DE TREZORERIE

30.06.2022

pag.: 1 - lei -

COD	DENUMIRE INDICATORI	Total	Casa in valuta	Alte disponibilitati
04002	1. Incasari	112.162		112.162
04003	2. Plati	126.115		126.115
04004	3. Numerar net din activitatea operationala (rd.02-rd.03)	-13.953		-13.953
04013	IV CRESTEREA (DESCRESTEREA) NETA DE NUMERAR SI ECHIVALENT DE NUMERAR (rd.04+rd.08+rd.12)	-13.953		-13.953
04014	V NUMERAR SI ECHIVALENT DE NUMERAR LA INCEPUTUL PERIOADEI	806.985		806.985
04016	2. Diferente de curs nefavorabile	520		520
04017	VI NUMERAR SI ECHIVALENT DE NUMERAR LA FINELE PERIOADEI(rd.13+14+15-16)	792.512		792.512




Conducatorul compartimentului
financiar- contabil

I. PLATI RESTANTE
30.06.2022

pag. 1 - lei -

DENUMIRE INDICATORI	COD	Sold la inceputul anului	Sold la finele perioadei	
			TOTAL	Din care: aferent sumelor angajate cu prevederi bugetare
PLATI RESTANTE-TOTAL (rd.150+300) din care:	40001	2.730.141	1.342.393	1.342.393
-sub 30 de zile(rd.151+301)	40002	2.194.610	630.999	630.999
- peste 30 de zile (rd.152+302)	40003		677.670	677.670
- peste 120 zile (rd.154+304)	40005	501.807		
- peste 1 an (rd.155+305)	40006	33.724	33.724	33.724
PLATI RESTANTE - TOTAL SECTIUNEA DE FUNCTIONARE (rd.170+170+240+250+270+280+290) din care:	40150	1.668.722	664.723	664.723
-sub 30 de zile(rd.161+171+241+251+271+281+291)	40151	1.133.191	630.999	630.999
- peste 120 zile (rd.165+174+245+257+274+284+294)	40154	501.807		
- peste 1 an (rd.166+175+246+258+275+285+295)	40155	33.724	33.724	33.724
Plati restante catre furnizori,creditori din operatii comerciale (ct.4010100,ct.4030100,ct.4620101,ct.4620109) (rd.161+162+163+165+166) din care:	40160	1.668.722	664.723	664.723
-sub 30 de zile	40161	1.133.191	630.999	630.999
- peste 120 zile	40165	501.807		
- peste 1 an	40166	33.724	33.724	33.724
PLATI RESTANTE-TOTAL SECTIUNEA DEZVOLTARE (rd.310+320+330), din care:	40300	1.061.419	677.670	677.670
- sub 30 de zile(rd.311+321+331)	40301	1.061.419		
- peste 30 de zile (rd.312+322+332)	40302		677.670	677.670
Plati restante catre furnizori,creditori din operatii comerciale (ct.4040100,ct.4050100,ct.4620101,ct.4620103,ct.4620109) (rd.311+312+313+315+316),din care:	40310	1.061.419	677.670	677.670
- sub 30 de zile	40311	1.061.419		
- peste 30 de zile	40312		677.670	677.670

Conducatorul institutiei


Conducatorul compartimentului
financiar contabil

I. PLATI RESTANTE
-bugete locale-
30.06.2022

pag. 2 - lei -

DENUMIRE INDICATORI	COD	Sold la inceputul anului	Sold la finele perioadei	
			TOTAL	Din care: aferent sumelor angajate cu prevederi bugetare
PLATI RESTANTE-TOTAL (rd.150+300) din care:	42001	1.651.878	711.394	711.394
-sub 30 de zile(rd.151+301)	42002	1.116.347		
- peste 30 de zile (rd.152+302)	42003		677.670	677.670
- peste 120 zile (rd.154+304)	42005	501.807		
- peste 1 an (rd.155+305)	42006	33.724	33.724	33.724
PLATI RESTANTE - TOTAL SECTIUNEA DE FUNCTIONARE (rd.170+170+240+250+270+280+290) din care:	42150	590.459	33.724	33.724
-sub 30 de zile(rd.161+171+241+251+271+281+291)	42151	54.928		
- peste 120 zile (rd.165+174+245+257+274+284+294)	42154	501.807		
- peste 1 an (rd.166+175+246+258+275+285+295)	42155	33.724	33.724	33.724
Plati restante catre furnizori,creditori din operatii comerciale (ct.4010100,ct.4030100,ct.4620101,ct.4620109) (rd.161+162+163+165+166) din care:	42160	590.459	33.724	33.724
-sub 30 de zile	42161	54.928		
- peste 120 zile	42165	501.807		
- peste 1 an	42166	33.724	33.724	33.724
PLATI RESTANTE-TOTAL SECTIUNEA DEZVOLTARE (rd.310+320+330), din care:	42300	1.061.419	677.670	677.670
- sub 30 de zile(rd.311+321+331)	42301	1.061.419		
- peste 30 de zile (rd.312+322+332)	42302		677.670	677.670
Plati restante catre furnizori,creditori din operatii comerciale (ct.4040100,ct.4050100,ct.4620101,ct.4620103,ct.4620109) (rd.311+312+313+315+316),din care:	42310	1.061.419	677.670	677.670
- sub 30 de zile	42311	1.061.419		
- peste 30 de zile	42312		677.670	677.670

Conducatorul institutiei


Conducatorul compartimentului
financiar contabil

I. PLATI RESTANTE
-institutiile publice finantate integral din venituri proprii-
30.06.2022

pag. 3 - lei -

DENUMIRE INDICATORI	COD	Sold la inceputul anului	Sold la finele perioadei	
			TOTAL	Din care: aferent sumelor angajate cu prevederi bugetare
PLATI RESTANTE-TOTAL (rd.150+300) din care:	51001	1.078.263	630.999	630.999
-sub 30 de zile(rd.151+301)	51002	1.078.263	630.999	630.999
PLATI RESTANTE - TOTAL SECTIUNEA DE FUNCTIONARE (rd.160+170+240+250+270+280+290) din care:	51150	1.078.263	630.999	630.999
-sub 30 de zile(rd.161+171+241+251+271+281+291)	51151	1.078.263	630.999	630.999
Plati restante catre furnizori,creditori din operatii comerciale (ct.40100,ct.4030100,ct.4620101,ct.4620109)	51160			
(rd.161+162+163+165+166) din care:		1.078.263	630.999	630.999
-sub 30 de zile	51161	1.078.263	630.999	630.999

Conducatorul institutiei

Conducatorul compartimentului
financiar contabil

II. Sinteza platilor restante si arieratelor
30.06.2022

Nr rd	Explicatie	Plati restante		Plati restante aferente programelor nationale		Plati restante aferente fondurilor externe nerambursabile postaderare*****)		Plati restante aferente fondurilor externe nerambursabile preaderare(sursa08/D)	
		total**)	din care arierate***)	total	din care arierate	total	din care arierate	total	din care arierate
	0	1	1.1	2	2.1	3	3.1	4	4.1
		1 990 569	33 724,00	703 665	33 724				
		1 342 343	33 724,00	664 723	33 724				

Conducatorul institutiei

Conducatorul compartimentului
financiar contabil



II. Sinteza platilor restante si arieratelor
-bugete locale-
30.06.2022

Nr rd	Explicatie	Plati restante		Plati restante aferente programelor nationale		Plati restante aferente fondurilor externe nerambursabile postaderare*****)		Plati restante aferente fondurilor externe nerambursabile preaderare(sursa08/D)	
		total**)	din care arierate***)	total	din care arierate	total	din care arierate	total	din care arierate
	0	1	1.1	2	2.1	3	3.1	4	4.1
		1 319 121	33 724,00	33 724	33 724				
		711 394	33 724,00	33 724	33 724				

Conducatorul institutiei



Conducatorul compartimentului
financiar contabil

II. Sinteza platilor restante si arieratelor
-instituti publice finantate integral venituri proprii-
30.06.2022

Nr rd	Explicatie	Plati restante		Plati restante aferente programelor nationale		Plati restante aferente fondurilor externe nerambursabile postaderare*****)		Plati restante aferente fondurilor externe nerambursabile preaderare(sursa08/D)	
		total**)	din care arierate***)	total	din care arierate	total	din care arierate	total	din care arierate
	0	1	1.1	2	2.1	3	3.1	4	4.1
		671.448		669.941					
		630.999		630.999					

Conducatorul institutiei



Conducatorul compartimentului
financiar contabil

Capi- tol	Sub- capi- tol	Pa- ra- graf	Gru- pa / Titlu	Ar- ti- col	Ali- ne- at	Denumire indicator	Prevederi bugetare aprobate. la finele perioadei de raportare	Prevederi bugetare trimestriale cumulate	Drepturi constatate			Incasari realizate	Stingeri pe alte cai decat incasari	Drepturi constatate de incasat
									Total, din care:	din anii precedenti	din anul curent			
A						B	1	2	3=4+5	4	5	6	7	8=3-6-7
1102	05					adaugata pentru drumuri	14.661.000	10.000.000	10.000.000		10.000.000	10.000.000		
	06					Sume defalcate din taxa pe valoarea adaugata pentru echilibrarea bugetelor locale	114.016.000	60.000.000	60.000.000		60.000.000	60.000.000		
1602						TAXE PE UTILIZAREA BUNURILOR, AUTORIZAREA UTILIZARII BUNURILOR SAU PE DESFASURAREA DE ACTIVITATI	799.000	268.000	554.331		554.331	551.634		2.697
	02					Impozit pe mijloacele de transport	515.000	173.000	366.119		366.119	363.422		2.697
	01					Impozit pe mijloacele de transport detinute de persoane fizice*)	33.000	33.000	32.359		32.359	31.392		967
	02					Impozit pe mijloace de transport detinute persoane de juridice*)	482.000	140.000	333.760		333.760	332.030		1.730
	03					Taxe si tarife pentru eliberarea de licente si autorizatii de functionare	284.000	95.000	188.212		188.212	188.212		
2900	02					C VENITURI NEFISCALE	25.978.300	10.416.000	6.808.316	3.537.545	3.270.771	2.849.630	4.190	3.954.496
3000						C1 VENITURI DIN PROPRIETATE	1.653.300	743.000	1.594.339	625.054	969.285	252.060		1.342.279
3002						VENITURI DIN PROPRIETATE	1.653.300	743.000	1.594.339	625.054	969.285	252.060		1.342.279
	05					Venituri din concesiuni si inchirieri	1.653.300	743.000	1.594.339	625.054	969.285	252.060		1.342.279
	01					Redeventa miniere	31.300		104.960		104.960	75.324		29.636
	30					Alte venituri din concesiuni si inchirieri de catre institutiile publice	1.622.000	743.000	1.489.379	625.054	864.325	176.736		1.312.643
3300	02					C2 VANZARI DE BUNURI SI SERVICII	24.325.000	9.673.000	5.213.977	2.912.491	2.301.486	2.597.570	4.190	2.612.217
3302						VENITURI DIN PRESTARI DE SERVICII SI ALTE ACTIVITATI	747.000	249.000	857.699	27.695	830.004	414.308	4.190	439.201
	13					Contributia de intretinere a persoanelor asistate	747.000	249.000	857.699	27.695	830.004	414.308	4.190	439.201

Capi- tol	Sub- capi- tol	Pa- ra- graf	Gru- pa/ Titlu	Ar- ti- col	Ali- ne- at	Denumire indicator	Prevederi bugetare aprobate. la finele perioadei de raportare	Prevederi bugetare trimestriale cumulate	Drepturi constatate			Incasari realizate	Stingeri pe alte cai decat incasari	Drepturi constatate de incasat
									Total, din care:	din anii precedenti	din anul curent			
A						B	1	2	3=4+5	4	5	6	7	8=3-6-7
4002	18					utilizate pentru finantarea cheltuielilor sectiunii de functionare			344.000		344.000	344.000		
4100	02					IV SUBVENTII	42.217.000	22.789.000	21.689.863	4.308.427	17.381.436	14.305.750	4.267.540	3.116.573
4200						SUBVENTII DE LA ALTE NIVELE ALE ADMINISTRATIEI PUBLICE	42.217.000	22.789.000	21.689.863	4.308.427	17.381.436	14.305.750	4.267.540	3.116.573
4202						SUBVENTII DE LA BUGETUL DE STAT	42.176.000	22.748.000	21.648.976	4.267.540	17.381.436	14.300.900	4.267.540	3.080.536
	16					Subventii de la bugetul de stat catre bugetele locale pentru finantarea investitiilor in sanatate	1.384.000	1.384.000						
	01					Subventii de la bugetul de stat catre bugetele locale pentru finantarea aparaturii medicale si echipamentelor de comunicati in urgenta in sanatate	1.384.000	1.384.000						
	21					Alte drepturi pentru dizabilitate si adoptie	4.898.000	2.678.000	2.249.717		2.249.717	2.249.717		
	35					Subventii din bugetul de stat pentru finantarea unitatilor de asistenta medico-sociale	4.784.000	2.393.000	3.057.420		3.057.420	3.057.420		
	65					Finantarea Programului National de Dezvoltare Locala	26.800.000	14.200.000	7.338.658		7.338.658	7.338.658		
	69					Subventii de la bugetul de stat catre bugetele locale necesare sustinerii derularii proiectelor finantate din fonduri externe nerambursabile (FEN) postaderare, aferente perioadei de programare 2014-2020	4.310.000	2.093.000	9.003.181	4.267.540	4.735.641	1.655.105	4.267.540	3.080.536
4302						SUBVENTII DE LA ALTE ADMINISTRATII	41.000	41.000	40.887	40.887		4.850		36.037

Capi- tol	Sub- capi- tol	Pa- ra- graf	Gru- pa/ Titlu	Ar- ti- col	Ali- ne- at	Denumire indicator	Prevederi bugetare aprobate. la finele perioadei de raportare	Prevederi bugetare trimestriale cumulate	Drepturi constatate			Incasari realizate	Stingeri pe alte cai decat incasari	Drepturi constatate de incasat
									Total, din care:	din anii precedenti	din anul curent			
A						B	1	2	3=4+5	4	5	6	7	8=3-6-7
4302	07					Subventii primite de la alte bugete locale pentru institutiile de asistenta sociala pentru persoanele cu handicap	41.000	41.000	40.887	40.887		4.850		36.037
4602						ALTE SUME PRIMITE DE LA UE			1.519.538		1.519.538			1.519.538
	04					Alte sume primite din fonduri de la Uniunea Europeana pentru programele operationale finantate din cadrul financiar 2014-2020			1.519.538		1.519.538			1.519.538
4802						SUME PRIMITE DE LA UE/ALTI DONATORI IN CONTUL PLATILOR EFECTUATE SI PREFINANTARI AFERENTE CADRULUI FINANCIAR 2014-2020	138.785.000	68.776.000	85.210.835	27.437.346	57.773.489	37.631.523	27.437.346	20.141.966
	01					Fondul European de Dezvoltare Regionala(FEDR)	135.807.000	68.484.000	82.699.460	27.437.346	55.262.114	35.120.148	27.437.346	20.141.966
		01				Sume primite in contul platilor efectuate in anul curent	8.940.000	5.090.000	49.778.389	27.437.346	22.341.043	2.199.077	27.437.346	20.141.966
		02				Sume primite in contul platilor efectuate in anii anteriori	2.867.000	1.394.000	1.621.071		1.621.071	1.621.071		
		03				Prefinantare	124.000.000	62.000.000	31.300.000		31.300.000	31.300.000		
	02					Fondul Social European(FSE)	2.845.000	159.000	2.459.475		2.459.475	2.459.475		
		01				Sume primite in contul platilor efectuate in anul curent	2.845.000	159.000	26.683		26.683	26.683		
		02				Sume primite in contul platilor efectuate in anii anteriori			2.448.566		2.448.566	2.448.566		
		03				Prefinantare			-15.774		-15.774	-15.774		
	12					Instrumentul European de Vecinatate(ENI)	133.000	133.000	51.900		51.900	51.900		
		01				Sume primite in contul platilor efectuate in anul curent	133.000	133.000						

Capi- tol	Sub- capi- tol	Pa- ra- graf	Gru- pa/ Titlu	Ar- ti- col	Ali- ne- at	Denumire indicator	Prevederi bugetare aprobate. la finele perioadei de raportare	Prevederi bugetare trimestriale cumulate	Drepturi constatate			Incasari realizate	Stingeri pe alte cai decat incasari	Drepturi constatate de incasat
									Total, din care:	din anii precedenti	din anul curent			
A						B	1	2	3=4+5	4	5	6	7	8=3-6-7
4802	12	03				Prefinantare			51 900		51 900	51 900		



JUDETUL BOTOSANI

CONTUL DE EXECUTIE AL BUGETULUI LOCAL - CHELTUIELI
30.06.2022

Pag. 1 - lei-

Capi- tol	Sub- capi- tol	Pa- ra- graf	Gru- pa / Titlu	Ar- ti- col	Ali- ne- at	Denumire indicator	Credite de angajament		Credite bugetare		Angajamente bugetare	Angajamente legale	Plati efectuate	Angajamente legale de platit	Cheltuieli efective
							aprobate la finele perioadei de raportare	trimestriale cumulate	aprobate la finele perioadei de raportare	trimestriale cumulate					
A						B	1	2	3	4	5	6	7	8=6-7	9
5002						TOTAL CHELTUIELI			495.830.300	258.002.000	287.468.385	287.468.385	168.311.634	119.156.751	135.128.263
5100	02					Partea I-a SERVICII PUBLICE GENERALE			32.808.000	15.176.000	29.416.537	29.416.537	13.842.186	15.574.351	14.325.524
5102						AUTORITATI PUBLICE SI ACTIUNI EXTERNE			28.860.000	13.603.000	26.399.213	26.399.213	12.446.077	13.953.136	12.909.748
	01					Autoritati executive si legislative			28.860.000	13.603.000	26.399.213	26.399.213	12.446.077	13.953.136	12.909.748
	03					Autoritati executive			28.860.000	13.603.000	26.399.213	26.399.213	12.446.077	13.953.136	12.909.748
5402						ALTE SERVICII PUBLICE GENERALE			3.948.000	1.573.000	3.017.324	3.017.324	1.396.109	1.621.215	1.415.776
	05					Fond de rezerva bugetara la dispozitia autoritatilor locale			243.000	93.000					
	10					Servicii publice comunitare de evidenta a persoanelor			3.500.000	1.405.000	3.000.000	3.000.000	1.404.000	1.596.000	1.404.000
	50					Alte servicii publice generale			205.000	75.000	17.324	17.324	-7.891	25.215	11.776
6000	02					Partea II-a APARARE, ORDINE PUBLICA SI SIGURANTA NATIONALA			910.000	442.000	517.271	517.271	303.300	213.971	325.028
6002						APARARE			458.000	200.000	328.853	328.853	193.439	135.414	194.111
	02					Aparare nationala			458.000	200.000	328.853	328.853	193.439	135.414	194.111
6102						ORDINE PUBLICA SI SIGURANTA NATIONALA			452.000	242.000	188.418	188.418	109.861	78.557	130.917
	05					Protectie civila si protectia contra incendurilor (protectie civila nonmilitara)			452.000	242.000	188.418	188.418	109.861	78.557	130.917
6500	02					Partea III-a CHELTUIELI SOCIAL-CULTURALE			190.518.300	105.884.000	160.351.187	160.351.187	81.846.102	78.505.085	77.197.148
6502						INVATAMANT			14.092.000	9.449.000	8.200.826	8.200.826	7.628.833	571.993	7.205.536
	03					Invatamant prescolar si primar			7.392.000	5.690.000	5.547.858	5.547.858	5.108.590	439.268	5.108.590
	01					Invatamant prescolar			1.917.000	1.066.000	966.376	966.376	835.442	130.934	835.442
	02					Invatamant primar			5.475.000	4.624.000	4.581.482	4.581.482	4.273.148	308.334	4.273.148
	07					Invatamant nedefinitibil prin nivel			3.820.000	2.651.000	1.982.051	1.982.051	1.917.337	64.714	1.958.386
	04					Invatamant special			3.820.000	2.651.000	1.982.051	1.982.051	1.917.337	64.714	1.958.386

Capi- tol	Sub- capi- tol	Pa- ra- graf	Gru- pa / Titlu	Ar- ti- col	Ali- ne- at	Denumire indicator	Credite de angajament		Credite bugetare		Angajamente bugetare	Angajamente legale	Plati efectuate	Angajamente legale de platit	Cheltuieli efective
							aprobat la finele perioadei de raportare	trimestriale cumulate	aprobat la finele perioadei de raportare	trimestriale cumulate					
A						B	1	2	3	4	5	6	7	8=6-7	9
6502	11					Servicii auxiliare pentru educatie			473.000	191.000	115.907	115.907	115.905	2	108.247
	30					Alte servicii auxiliare			473.000	191.000	115.907	115.907	115.905	2	108.247
	50					Alte cheltuieli in domeniul invatamantului			2.407.000	917.000	555.010	555.010	487.001	68.009	30.313
6602						SANATATE			31.860.300	22.110.000	28.827.142	28.827.142	9.504.434	19.322.708	4.319.022
	06					Servicii medicale in unitati sanitare cu paturi			18.689.300	10.001.000	17.266.775	17.266.775	4.149.631	13.117.144	4.156.856
	01					Spitale generale			12.114.300	6.713.000	10.699.000	10.699.000	1.099.436	9.599.564	1.099.436
	03					Unitati medico-sociale			6.575.000	3.288.000	6.567.775	6.567.775	3.050.195	3.517.580	3.057.420
	50					Alte cheltuieli in domeniul sanatatii			13.171.000	12.109.000	11.560.367	11.560.367	5.354.803	6.205.564	162.166
	50					Alte institutii si actiuni sanitare			13.171.000	12.109.000	11.560.367	11.560.367	5.354.803	6.205.564	162.166
6702						CULTURA, RECREERE SI RELIGIE			27.321.000	15.150.000	23.809.092	23.809.092	13.112.928	10.696.164	13.087.519
	03					Servicii culturale			18.841.000	10.980.000	16.740.092	16.740.092	9.782.292	6.957.800	9.756.883
	02					Biblioteci publice comunale, orasenesi, municipale			3.361.000	1.885.000	1.359.292	1.359.292	1.359.292		1.333.883
	03					Muzee			4.050.000	2.182.000	3.980.800	3.980.800	2.015.000	1.965.800	2.015.000
	04					Institutii publice de spectacole si concerte			3.600.000	2.078.000	3.600.000	3.600.000	1.963.000	1.637.000	1.963.000
	05					Scoli populare de arta si meserii			2.430.000	1.470.000	2.400.000	2.400.000	1.290.000	1.110.000	1.290.000
	08					Centre pentru conservarea si promovarea culturii traditionale			1.300.000	670.000	1.300.000	1.300.000	594.000	706.000	594.000
	30					Alte servicii culturale			4.100.000	2.695.000	4.100.000	4.100.000	2.561.000	1.539.000	2.561.000
	05					Servicii recreative si sportive			30.000		12.000	12.000		12.000	
	02					Tineret			30.000		12.000	12.000		12.000	
	50					Alte servicii in domeniile culturii, recreerii si religiei			8.450.000	4.170.000	7.057.000	7.057.000	3.330.636	3.726.364	3.330.636

Capi- tol	Sub- capi- tol	Pa- ra- graf	Gru- pa / Titlu	Ar- ti- col	Ali- ne- at	Denumire indicator	Credite de angajament		Credite bugetare		Angajamente bugetare	Angajamente legale	Plati efectuate	Angajamente legale de platit	Cheltuieli efective
							aprobat la finele perioadei de raportare	trimestriale cumulate	aprobat la finele perioadei de raportare	trimestriale cumulate					
A						B	1	2	3	4	5	6	7	8=6-7	9
6802						ASIGURARI SI ASISTENTA SOCIALA			117.245.000	59.175.000	99.514.127	99.514.127	51.599.907	47.914.220	52.585.071
	05					Asistenta sociala in caz de boli si invaliditati			37.458.000	18.552.000	32.460.471	32.460.471	16.525.596	15.934.875	17.351.507
		02				Asistenta sociala in caz de invaliditate			37.458.000	18.552.000	32.460.471	32.460.471	16.525.596	15.934.875	17.351.507
	06					Asistenta sociala pentru familie si copii			68.073.000	34.576.000	55.574.979	55.574.979	29.475.252	26.099.727	29.399.564
		12				Unitati de asistenta medico-sociale			11.711.000	6.044.000	11.476.059	11.476.059	5.599.059	5.877.000	5.834.000
	50					Alte cheltuieli in domeniul asigurarilor si asistentei sociale			3.000	3.000	2.618	2.618		2.618	
		50				Alte cheltuieli in domeniul asistentei sociale			3.000	3.000	2.618	2.618		2.618	
7000	02					Partea IV-a SERVICII SI DEZVOLTARE PUBLICA, LOCUINTE, MEDIU SI APE			33.213.000	14.991.000	7.764.917	7.764.917	6.305.805	1.459.112	5.138.236
7002						LOCUINTE, SERVICII SI DEZVOLTARE PUBLICA			8.662.000	4.508.000	3.963.824	3.963.824	3.103.121	860.703	182.383
	03					Locuinte			49.000	49.000					35.447
		30				Alte cheltuieli in domeniul locuintelor			49.000	49.000					35.447
	05					Alimentare cu apa si amenajari hidrotehnice			8.594.000	4.459.000	3.963.824	3.963.824	3.103.121	860.703	141.736
		01				Alimentare cu apa			8.594.000	4.459.000	3.963.824	3.963.824	3.103.121	860.703	141.736
	50					Alte servicii in domeniul locuintelor, serviciilor si dezvoltari comunale			19.000						5.200
7402						PROTECTIA MEDIULUI			24.551.000	10.483.000	3.801.093	3.801.093	3.202.684	598.409	4.955.853
	05					Salubritate si gestiunea deseurilor			24.449.000	10.381.000	3.716.008	3.716.008	3.117.599	598.409	4.942.267
		02				Colectarea, tratarea si distrugerea deseurilor			24.449.000	10.381.000	3.716.008	3.716.008	3.117.599	598.409	4.942.267
	50					Alte servicii in domeniul protectiei mediului			102.000	102.000	85.085	85.085	85.085		13.586

Capi- tol	Sub- capi- tol	Pa- ra- graf	Gru- pa / Titlu	Ar- ti- col	Ali- ne- at	Denumire indicator	Credite de angajament		Credite bugetare		Angajamente bugetare	Angajamente legale	Plati efectuate	Angajamente legale de platit	Cheltuieli efective
							aprobat la finele perioadei de raportare	trimestriale cumulate	aprobat la finele perioadei de raportare	trimestriale cumulate					
A						B	1	2	3	4	5	6	7	8=6-7	9
8000	02					Partea V-a ACTIUNI ECONOMICE			238.381.000	121.509.000	89.418.473	89.418.473	66.014.241	23.404.232	38.142.327
8002						ACTIUNI GENERALE ECONOMICE, SI DE MUNCA			3.546.000	1.773.000	3.544.283	3.544.283	1.771.634	1.772.649	1.771.884
	01					Actiuni generale economice si comerciale			3.546.000	1.773.000	3.544.283	3.544.283	1.771.634	1.772.649	1.771.884
	10					Programe de dezvoltare regionala si sociala									250
	30					Alte cheltuieli pentru actiuni generale economice si comerciale			3.546.000	1.773.000	3.544.283	3.544.283	1.771.634	1.772.649	1.771.634
8402						TRANSPORTURI			234.835.000	119.736.000	85.874.190	85.874.190	64.242.607	21.631.583	36.370.443
	03					Transport rutier			234.835.000	119.736.000	85.874.190	85.874.190	64.242.607	21.631.583	36.370.443
	01					Drumuri si poduri			234.835.000	119.736.000	85.874.190	85.874.190	64.242.607	21.631.583	36.370.443



Capi- tol	Sub- capi- tol	Pa- ra- graf	Gru- pa / Titlu	Ar- ti- col	Ali- ne- at	Denumire indicator	Prevederi bugetare aprobate. la finele perioadei de raportare	Prevederi bugetare trimestriale cumulate	Drepturi constatate			Incasari realizate	Stingeri pe alte cai decat incasari	Drepturi constatate de incasat
									Total, din care:	din anii precedenti	din anul curent			
A						B	1	2	3=4+5	4	5	6	7	8=3-6-7
3310	30					alocate de la bugetul de stat	55.650.000	29.538.000	24.764.588		24.764.588	23.754.213		1.010.375
	32					Venituri din contractele incheiate cu institutiile de medicina legala	3.675.000	1.875.000	1.722.000		1.722.000	1.722.000		
	50					Alte venituri din prestari de servicii si alte activitati	164.000	81.000	237.471	113.102	124.369	116.377	7.009	114.085
3510						AMENZI, PENALITATI SI CONFISCARI			60		60	41		19
	50					Alte amenzi, penalitati si confiscari			60		60	41		19
3610						DIVERSE VENITURI	50.000	33.000	24.727		24.727	24.727		
	50					Alte venituri	50.000	33.000	24.727		24.727	24.727		
3710						TRANSFERURI VOLUNTARE, ALTELE DECAT SUBVENTILE	22.000	22.000	24.834		24.834	24.834		
	01					Donatii si sponsorizari	22.000	22.000	24.834		24.834	24.834		
	03					Varsaminte din sectiunea de functionare pentru finantarea sectiunii de dezvoltare a bugetului local	-1.602.000	-1.063.000	-377.537		-377.537	-377.537		
	04					Varsaminte din sectiunea de functionare	1.602.000	1.063.000	377.537		377.537	377.537		
4000	10					III. OPERATIUNI FINANCIARE			2.119.142		2.119.142	2.119.142		
4010						INCASARI DIN RAMBURSAREA IMPRUMUTURILOR ACORDATE			2.119.142		2.119.142	2.119.142		
	15					Sume utilizate din excedentul anului precedent pentru efectuarea de cheltuieli			2.119.142		2.119.142	2.119.142		
	01					Sume utilizate de administratiile locale din excedentul anului precedent pentru sectiunea de functionare			2.119.142		2.119.142	2.119.142		
4100	10					IV. SUBVENTII	171.130.300	89.583.000	91.574.397	9.796.532	81.777.865	82.174.397		9.400.000

Capi- tol	Sub- capi- tol	Pa- ra- graf	Gru- pa/ Titlu	Ar- ti- col	Ali- ne- at	Denumire indicator	Prevederi bugetare aprobate. la finele perioadei de raportare	Prevederi bugetare trimestriale cumulate	Drepturi constatate			Incasari realizate	Stingeri pe alte cai decat incasari	Drepturi constatate de incasat
									Total, din care:	din anii precedenti	din anul curent			
A						B	1	2	3=4+5	4	5	6	7	8=3-6-7
4810	01	01				in anul curent	10.181.000	10.181.000						



Handwritten signature in blue ink.

JUDETUL BOTOSANI

CONTUL DE EXECUTIE AL INSTITUTIILOR PUBLICE FINANTATE
DIN VENITURI PROPRII SI SUBVENTII DIN BUGETUL LOCAL - CHELTUIELI
30.06.2022

Pag. 1 - lei-

Capi- tol	Sub- capi- tol	Pa- ra- graf	Gru- pa / Titlu	Ar- ti- col	Ali- ne- at	Denumire indicator	Credite de angajament		Credite bugetare		Angajamente bugetare	Angajamente legale	Plati efectuate	Angajamente legale de platit	Cheltuieli efective
							aprobrate la finele perioadei de raportare	trimestriale cumulate	aprobrate la finele perioadei de raportare	trimestriale cumulate					
A						B	1	2	3	4	5	6	7	8=6-7	9
5010						TOTAL CHELTUIELI DIN VENITURI PROPRII SI SUBVENTII			396.705.300	220.528.000	330.568.068	329.827.132	171.646.681	158.180.451	177.358.045
5410						ALTE SERVICII PUBLICE GENERALE			3.505.000	1.410.000	2.831.528	2.831.528	1.349.601	1.481.927	1.364.289
	10					Servicii publice comunitare de evidenta a persoanelor			3.505.000	1.410.000	2.831.528	2.831.528	1.349.601	1.481.927	1.364.289
6610						SANATATE			363.317.300	202.676.000	306.385.710	306.383.968	157.207.361	149.176.607	164.010.839
	06					Servicii medicale in unitati sanitare cu paturi			363.317.300	202.676.000	306.385.710	306.383.968	157.207.361	149.176.607	164.010.839
				01		Spitale generale			356.742.300	199.388.000	301.849.382	301.849.382	154.378.042	147.471.340	161.068.275
				03		Unitati medico-sociale			6.575.000	3.288.000	4.536.328	4.534.586	2.829.319	1.705.267	2.942.564
6710						CULTURA, RECREERE SI RELIGIE			15.982.000	9.302.000	13.380.538	12.643.757	7.275.604	5.368.153	6.812.403
	03					Servicii culturale			15.932.000	9.269.000	13.347.538	12.635.421	7.267.268	5.368.153	6.804.067
				03		Muzee			4.113.000	2.209.000	3.645.878	3.645.878	1.883.034	1.762.844	1.984.635
				04		Instituti publice de spectacole si concerte			3.616.000	2.083.000	3.331.579	3.331.579	1.507.560	1.824.019	1.594.052
				05		Scoli populare de arta si meserii			2.750.000	1.590.000	2.587.306	2.587.306	1.330.085	1.257.221	1.296.709
				30		Alte servicii culturale			5.453.000	3.387.000	3.782.775	3.070.658	2.546.589	524.069	1.928.671
	50					Alte servicii in domeniile culturii, recreerii si religiei			50.000	33.000	33.000	8.336	8.336		8.336
6810						ASIGURARI SI ASISTENTA SOCIALA			13.901.000	7.140.000	7.970.292	7.967.879	5.814.115	2.153.764	5.170.514
	12					Unitati de asistenta medico-sociale			13.885.000	7.132.000	7.970.292	7.967.879	5.814.115	2.153.764	5.170.514
	50					Alte cheltuieli in domeniul asigurari- lor si asistentei sociale			16.000	8.000					
				50		Alte cheltuieli in domeniul asistentei sociale			16.000	8.000					



CONTUL DE EXECUTIE AL FONDURILOR EXTERNE NERAMBURSABILE-VENITURI
30.06.2022

Pag. 1 -lei-

Capi- tol	Sub- capi- tol	Pa- ra- graf	Gru- pa / Titlu	Ar- ti- col	Ali- ne- at	Denumire indicator	Prevederi bugetare aprobate. la finele perioadei de raportare	Prevederi bugetare trimestriale cumulate	Drepturi constatate			Incasari realizate	Stingeri pe alte cai decat incasari	Drepturi constatate de incasat
									Total, din care:	din anii precedenti	din anul curent			
A						B	1	2	3=4+5	4	5	6	7	8=3-6-7
0001	08					TOTAL VENITURI-NERAMBURSABILE	174.000	174.000	218.581		218.581	218.581		
4000						III. OPERATIUNI FINANCIARE			218.581		218.581	218.581		
4008						INCASARI DIN RAMBURSAREA IMPRUMUTURILOR ACORDATE			218.581		218.581	218.581		
	15					Sume utilizate din excedentul anului precedent pentru efectuarea de cheltuieli			218.581		218.581	218.581		
		02				Sume utilizate de administratiile locale din excedentul anului precedent pentru sectiunea de dezvoltare			218.581		218.581	218.581		
4100	08					IV. SUBVENTII	26.000	26.000						
4208						SUBVENTII DE LA BUGETUL DE STAT	26.000	26.000						
		75				Cofinantere publica acordata in cadrul Mecanismelor financiare Spatiul Economic European si Norvegian 2014-2021	26.000	26.000						
4808						SUME PRIMITE DE LA UE/ALTI DONATORI IN CONTUL PLATILOR EFECTUATE SI PREFINANTARI AFERENTE CADRULUI FINANCIAR 2014-2020	148.000	148.000						
		31				Mecanismele financiare Spatiul Economic European si Norvegian 2014-2021	148.000	148.000						
		03				Prefinantare	148.000	148.000						



[Handwritten signature]

JUDETUL BOTOSANI

CONTUL DE EXECUTIE AL FONDURILOR EXTERNE NERAMBURSABILE-CHELTUIELI
30.06.2022.

Pag. 1 - lei-

Capi- tol	Sub- capi- tol	Pa- ra- graf	Gru- pa / Titlu	Ar- ti- col	Ali- ne- at	Denumire indicator	Credite de angajament		Credite bugetare		Angajamente bugetare	Angajamente legale	Plati efectuate	Angajamente legale de platit	Cheltuieli efective
							aprobat la finele perioadei de raportare	trimestriale cumulate	aprobat la finele perioadei de raportare	trimestriale cumulate					
A						B	1	2	3	4	5	6	7	8=6-7	9
5008						FONDURI EXTERNE NERAMBURSABILE			393.000	393.000	166.834	166.834	166.834		166.051
6508						INVATAMANT			393.000	393.000	166.834	166.834	166.834		166.051
	II					Servicii auxiliare pentru educatie			393.000	393.000	166.834	166.834	166.834		166.051
		30				Alte servicii auxiliare			393.000	393.000	166.834	166.834	166.834		166.051



[Handwritten signature]